



Prompt Act

BERYL 8 PLUS

(BE8 TB/ BE8.BK)

UNRATED

Price Bt57.75

สู่การเป็นบริษัทดิจิทัลทรานส์ฟอร์มเมชันครบวงจร

What's new

วางเป้าหมายเป็นบริษัทให้บริการดิจิทัลครบวงจร

BE8 เป็นบริษัทที่ปรึกษาและบริการดิจิทัลทรานส์ฟอร์มเมชัน โดยมีจุดเด่นคือเป็นพันธมิตรกับ Salesforce ผู้นำใน CRM Cloud solution ปีที่ผ่านมา BE8 ได้เข้าซื้อกิจการ X10 และ Baycoms (Fig.26) ผู้นำ IT Outsourcing และ Cybersecurity ตามลำดับ ทำให้ BE8 สามารถนำเสนอบริการดิจิทัลครบวงจรได้ รวมถึงขยายตลาดโครงการที่มีขนาดใหญ่ขึ้น, ตลาดต่างประเทศ, และจัดตั้งบริษัทร่วมทุน

Analysis

อุตสาหกรรมดิจิทัลทรานส์ฟอร์มเมชันจะยังเติบโตได้โดดเด่น

Grand View Research คาดออกฯ ในภาพรวมเติบโต 26.7% CAGR ในช่วง 2023-30 เทียบกับในช่วงปี 2020-21 ที่ 22.5% เป็นผลจากการประยุกต์ใช้เทคโนโลยี คลาวด์, บิ๊กดาตา, AI ซึ่งทำให้บริการด้านดิจิทัล ทั้งที่ปรึกษา, การเชื่อมต่อระบบ, และบริการโซลูชัน หากเทียบกับ BE8 ในช่วงปี 2020-2021 เป็นช่วงที่ BE8 สามารถเติบโตได้ใกล้เคียงออกฯ ที่ 20% และในปี 2022 เติบโตแบบ organic ได้โดดเด่นกว่าออกฯ ที่ 50% จากการขยายธุรกิจ เพิ่มพนักงานหลัง IPO (Fig.3-4)

คาดการณ์ได้เติบโตจากทั้ง Organic และ Synergy

การเติบโตของรายได้ BE8 นอกจากจะมาจากทั้งการเติบโตของออกฯ ในภาพรวมแล้วยังมาจาก 1) การเติบโตตามพันธมิตร Salesforce ที่ขยายตลาดทั้งจำนวนลูกค้าและจำนวนแพลตฟอร์มต่อลูกค้า, 2) เข้าสู่โครงการขนาดใหญ่และตลาดต่างประเทศ, 3) Synergy จากการ cross-sell (Fig.7)

EBIT margin โดยรวมลดลงระยะสั้นจากการเข้าซื้อกิจการ แต่มีแนวโน้มฟื้นตัวจาก Synergy แม้การซื้อ X10 และ Baycoms จะเพิ่มกำไรของ BE8 ในทันทีจากการ Conso งบ แต่เนื่องจาก X10 และ Baycoms มี EBIT margin ในช่วง 5-7% และ 4-9% เทียบกับ BE8 ในช่วง FY20-21 ที่ 20-25%. ทำให้ EBIT margin มีแนวโน้มลดลงในระยะสั้นเป็น 10%-13% ในช่วงปี FY23 (Fig 11-12) แล้วและจะฟื้นตัวหลังจากนั้น จากการประหยัดจากขนาด, และเพิ่มประสิทธิภาพบุคลากร

เรามีมุมมองเชิงบวกต่อ BE8 จากทั้งภาพอุตสาหกรรม, แนวโน้มรายได้และอัตรากำไรที่มีแนวโน้มดีขึ้นหลังการเข้าซื้อกิจการ

ราคาเป้าหมาย Bloomberg Consensus อยู่ที่ Bt73.54 ต่อหุ้น (BUY / HOLD / SELL: 2 / 0 / 0) BE8 ประกาศจ่ายหุ้นปันผล 10:1 และจัดสรร BE8-W1 ให้กับผู้ถือหุ้นเดิม 20:1 อัตราและราคาใช้สิทธิ 1:1 ที่ 75 บาท อายุ 3 ปี XD 3 พ.ค. 2023



Peerawat KUPATILERTPONG

Fundamental investment analyst on securities

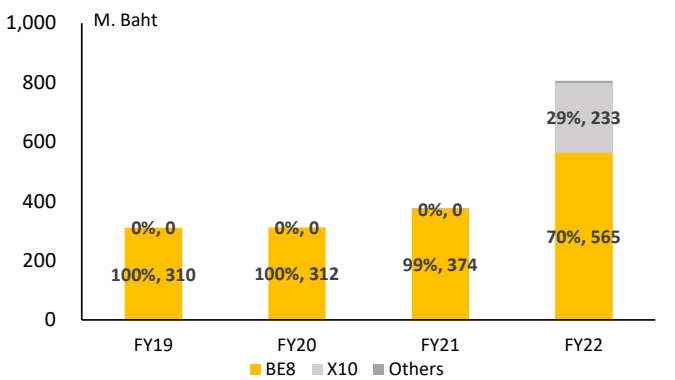
+662 659 7000 ext 5008

Peerawat.kupatilertpong@krungsrisecurities.com

โครงสร้างรายได้ กลุ่มบริษัท BE8

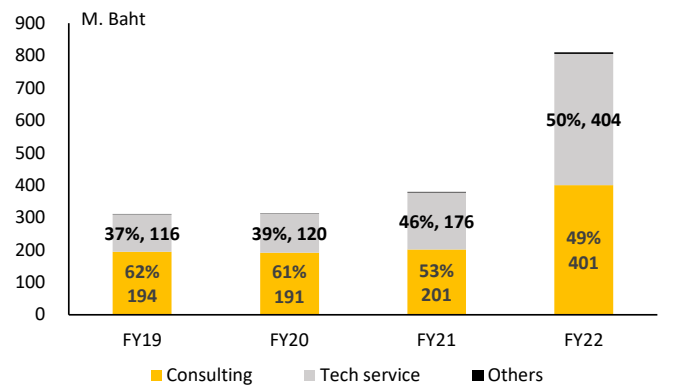
BE8 เป็นบริษัทที่ปรึกษาธุรกิจและ IT รวมถึงบริการเทคโนโลยี โดยปี 2022 BE8 ได้เข้าซื้อกิจการที่มีนัยสำคัญได้แก่ X10 ที่มีความชำนาญด้าน IT Outsource และ Baycoms ซึ่งเป็นบริษัทที่มีความชำนาญด้าน Cybersecurity โครงสร้างรายได้ของ BE8 ในปี FY22 แบ่งเป็น ที่ปรึกษา 49% บริการเทคโนโลยี 50% และรายได้อื่น

Figure 1: รายได้ปี FY22 แบ่งตามบริษัทย่อย



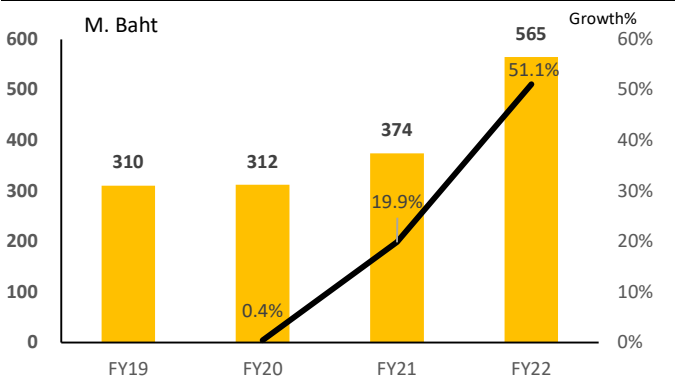
Source: Company data, Krungsri Securities

Figure 2: รายได้แบ่งตามประเภทการบริการ



Source: Company data, Krungsri Securities

Figure 3: รายได้ BE8 (เฉพาะกิจการ) รายปี



Source: Company data, Krungsri Securities

Figure 4: จำนวนพนักงาน

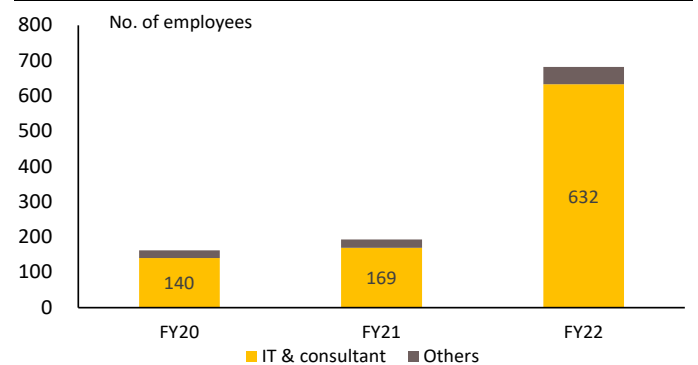








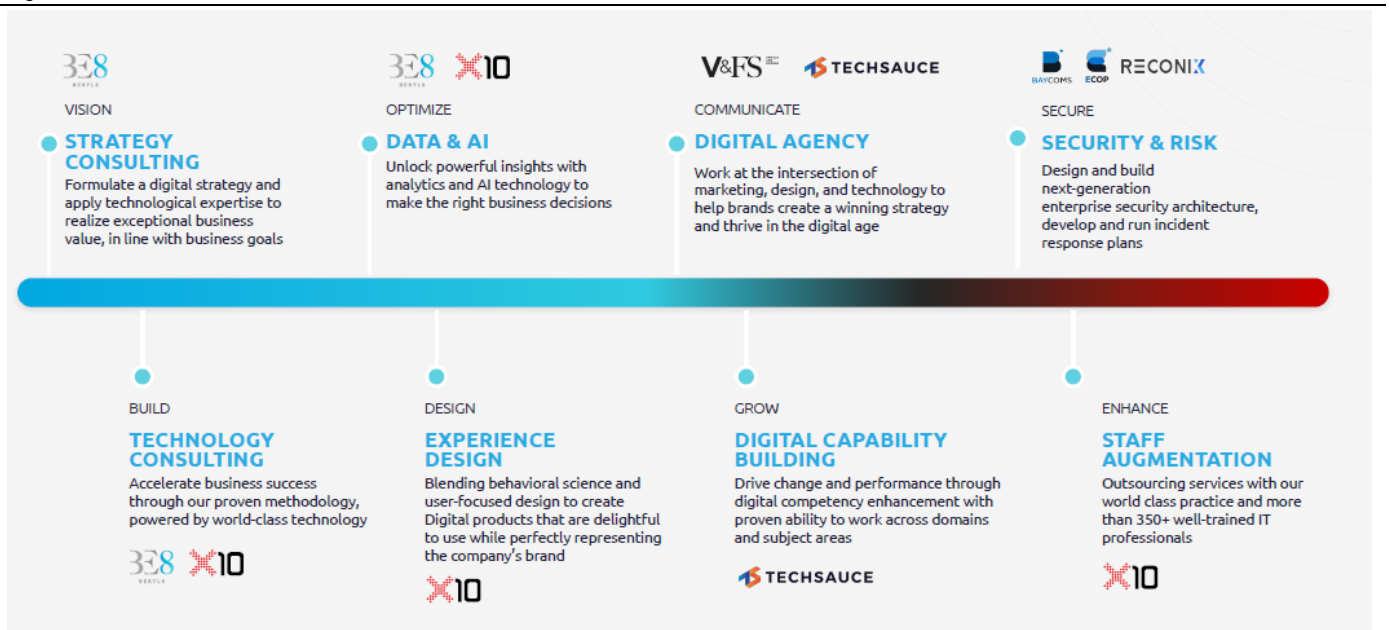


Figure 5: รายได้และขนาดของบริษัทย่อย

	2021	2022							Total
									
Revenue	379M	500M+	500M+	900M+	80M+	5M+	10M+	100M+	2000M
World-Class Technology Partners	10	17	15	14	5		1		50+
Consultants & Developers	180	230	500	100	70	20	15	30	1000
Certifications	180	200	80	70			10		350+
Customers in Asia and America	150	150	50	75	25	15	25	150	475+
Stake Acquiring date			100%, 31 Aug 22		100%, 29 Dec 2022	70%, 27 Jan 23	51%, 17 Jan 23	20%, 22 Mar 23	

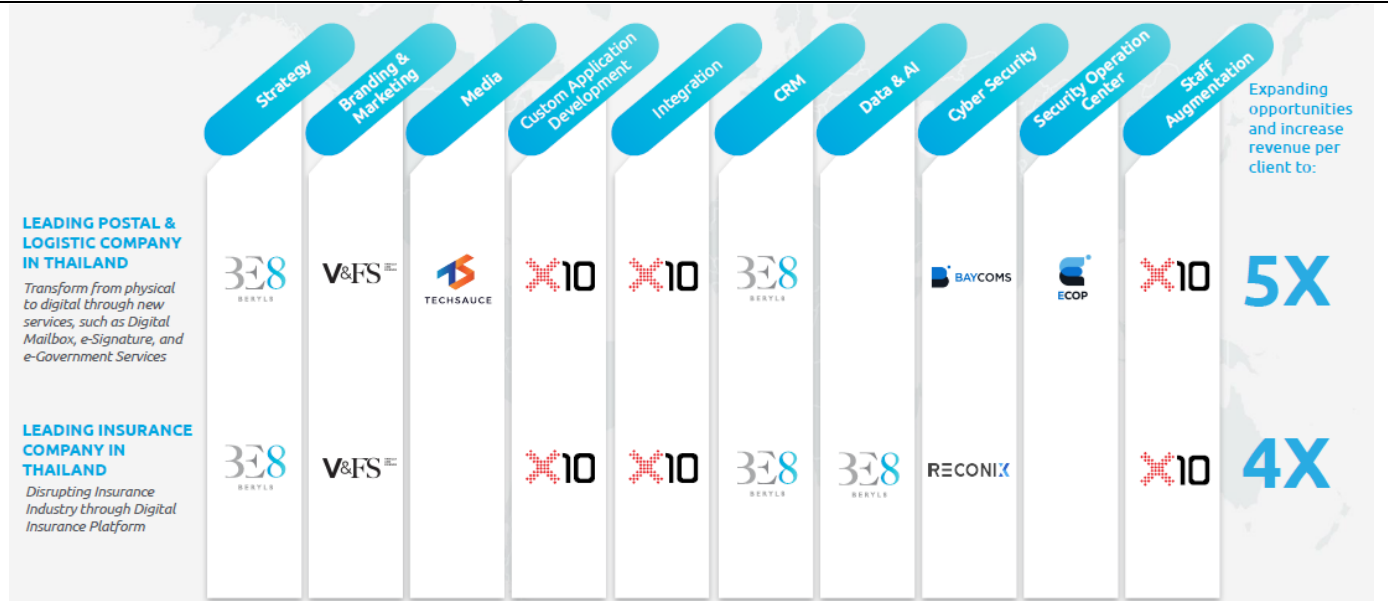
Source: Company data, Krungsri Securities

Figure 6: บริการดิจิทัลของ BE8



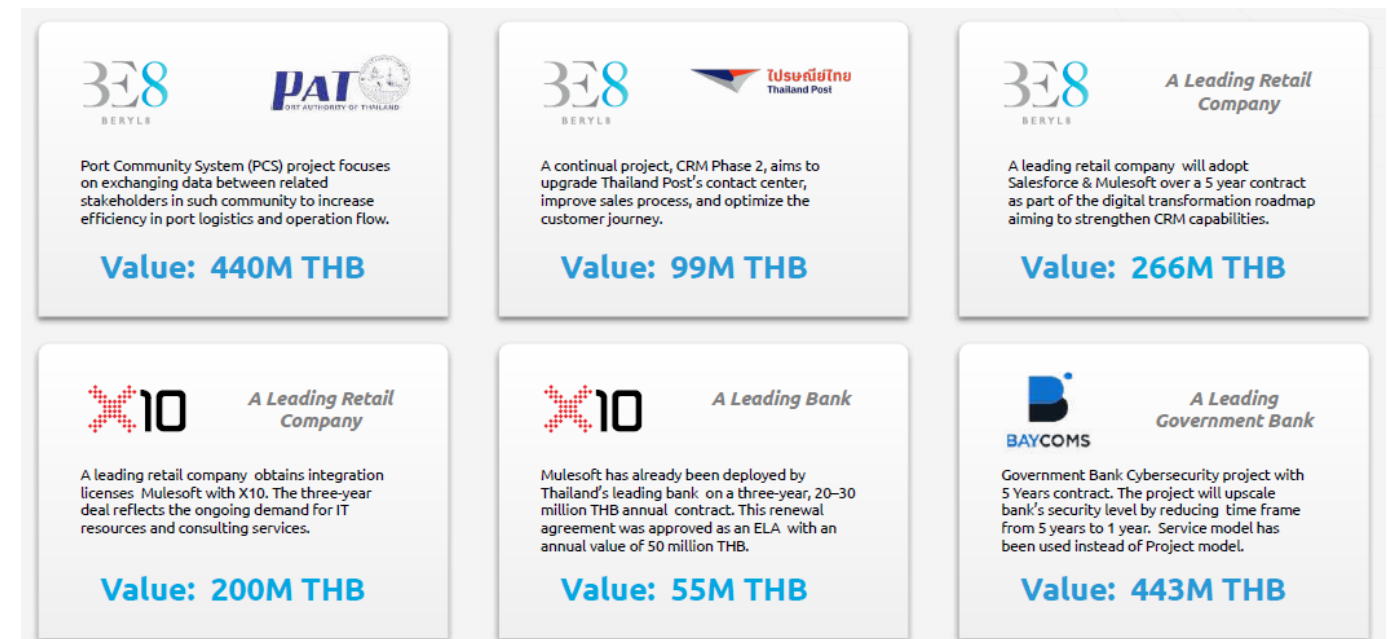
Source: Company data, Krungsri Securities

Figure 7: โอกาส Cross-selling หลังมี Ecosystem ที่ใหญ่ขึ้น



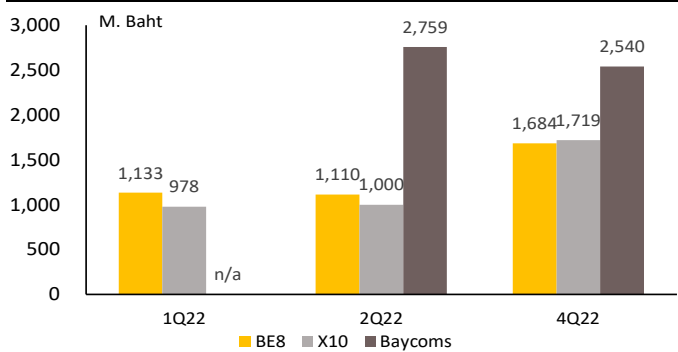
Source: Company data, Krungsri Securities

Figure 8: โครงการขนาดใหญ่ของ BE8, X10, และ Baycoms – คาดว่าหลังการควมรวมจะเห็นการ Cross-sales ของบริการมากขึ้น



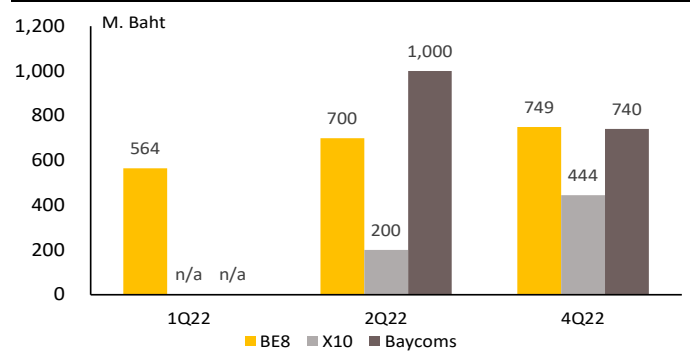
Source: Company data, Krungsri Securities

Figure 9: Backlog + Pipeline



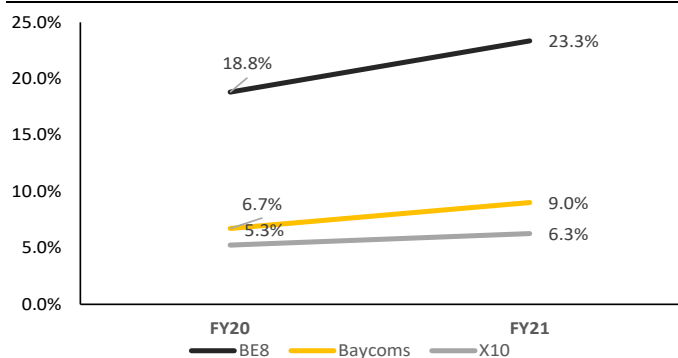
Source: Company data, Krungsri Securities

Figure 10: Secured Backlog



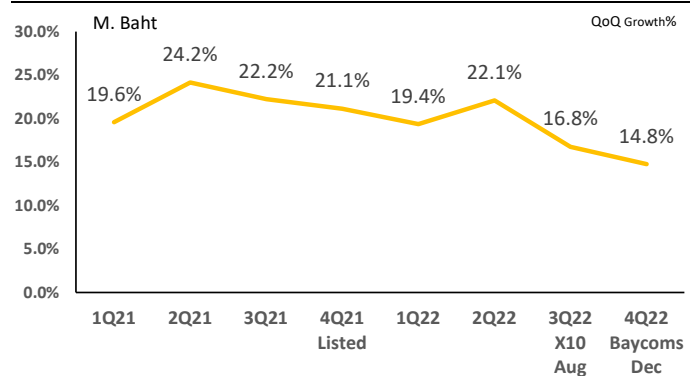
Source: Company data, Krungsri Securities

Figure 11: EBIT margin ของ X10 และ Baycoms เทียบ BE8



Source: Company data, Krungsri Securities

Figure 12: EBIT margin แนวโน้มลดลงหลังการเข้าซื้อ X10 และ Baycoms



Source: Company data, Krungsri Securities

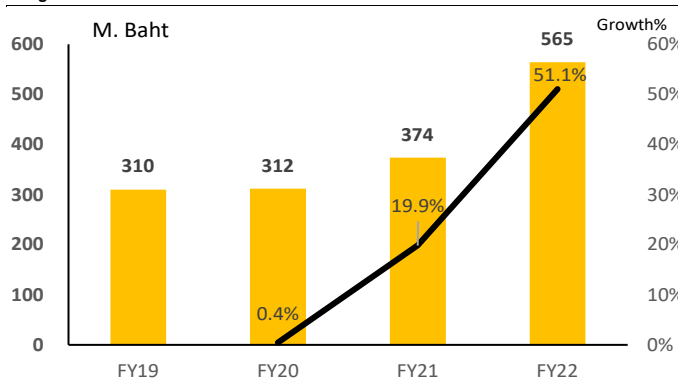
โครงสร้างรายได้ บริษัท BE8

BE8 เป็นบริษัทที่ปรึกษาและบริการเทคโนโลยีด้าน IT เป็นพันธมิตรกับ Salesforce โดย Salesforce ยังถือหุ้น 2.08% ใน BE8 ณ สิ้นปี 2022

โครงสร้างรายได้ของ BE8 ในปี FY21 - FY22 แบ่งเป็นที่ปรึกษา 50-65% และบริการด้านเทคโนโลยี 35-50%

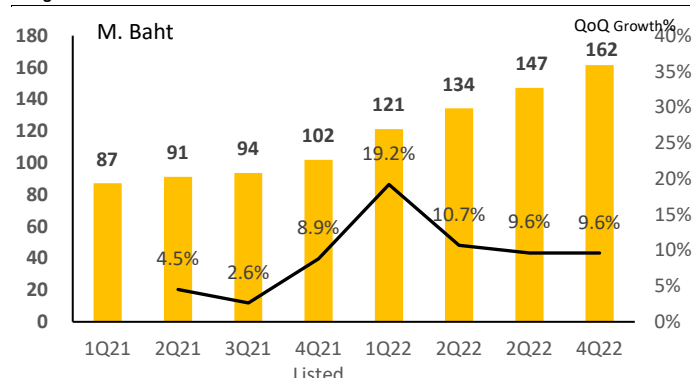
ต้นทุนหลัก ค่าบุคลากรที่ 52-60% และค่าลิขสิทธิ์ซอฟต์แวร์ 20-30% โดยค่าลิขสิทธิ์ซอฟต์แวร์เริ่มสูงขึ้นตามรายได้ให้บริการเทคโนโลยีที่สูงขึ้น

Figure 13: รายได้ BE8 (เฉพาะกิจการ) รายปี



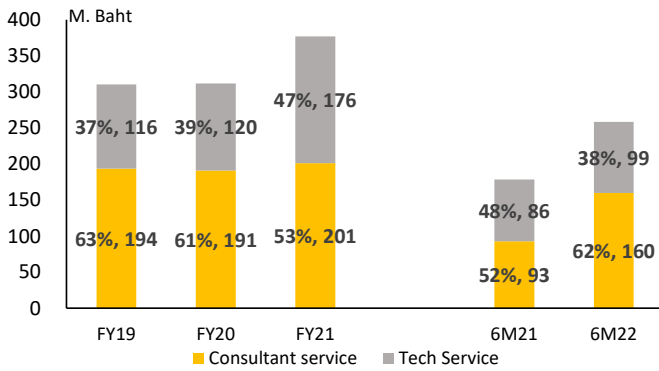
Source: Company data, Krungsri Securities

Figure 14: รายได้ BE8 (เฉพาะกิจการ) รายไตรมาส



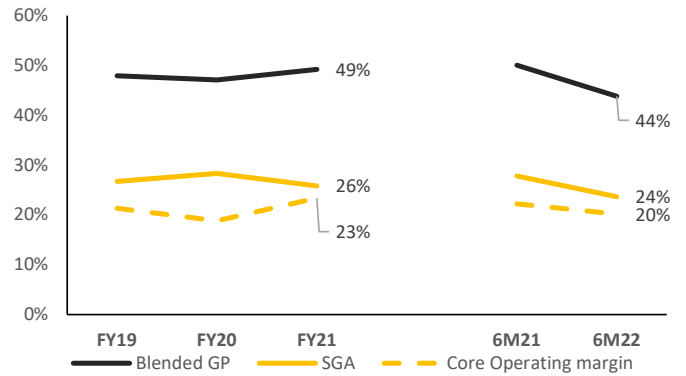
Source: Company data, Krungsri Securities

Figure 15: รายได้ BE8 (เฉพาะกิจการ) ตามประเภทธุรกิจ



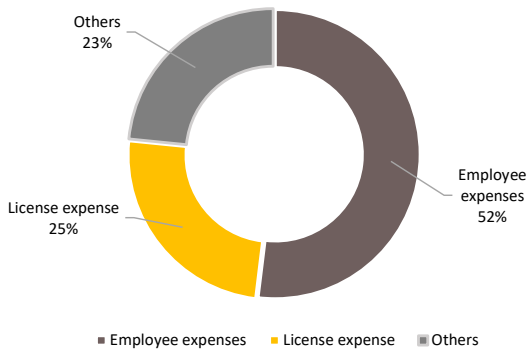
Source: Company data, Krungsri Securities

Figure 16: EBIT margin ช่วง 20-25%



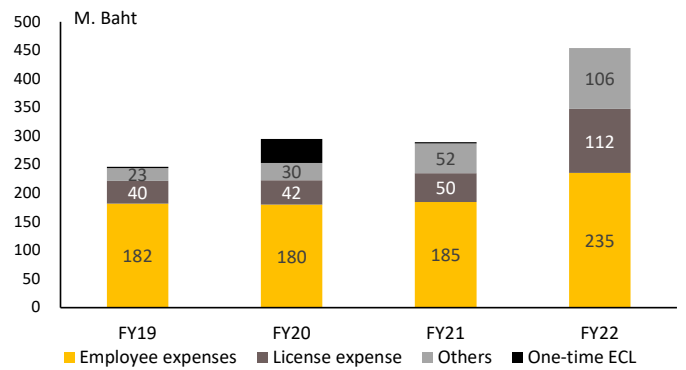
Source: Company data, Krungsri Securities

Figure 17: ต้นทุนการดำเนินงานหลักมาจากบุคลากรและค่าลิขสิทธิ์ซอฟต์แวร์



Source: Company data, Krungsri Securities

Figure 18: ต้นทุนการดำเนินงาน (รวม)

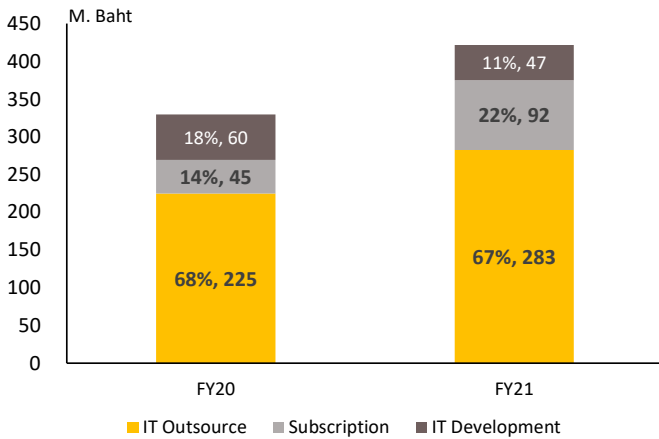


Source: Company data, Krungsri Securities

โครงสร้างรายได้ บริษัท X10

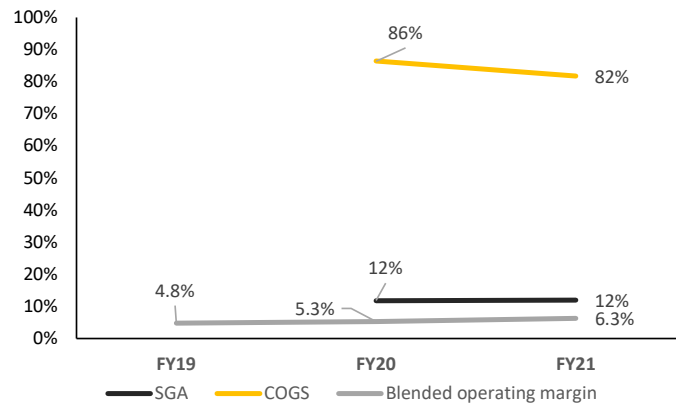
X10 เป็นบริษัทที่ให้บริการด้าน IT โดยรายได้หลักมาจากการ Outsource บุคลากรด้าน IT (68%) การพัฒนาและเชื่อมต่อระบบ (32%) โดยมีระบบที่เป็นจุดเด่น คือ Mulesoft

Figure 19: รายได้ X10 ตามประเภทการบริการ



Source: Company data, Krungsri Securities

Figure 20: อัตรากำไรของ X10



Source: Company data, Krungsri Securities

Figure 21: บริการและความเชี่ยวชาญของ X10

Driving Growth with Growing Tech Resources

INTEGRATION SOLUTIONS

NEXT-GEN TECH

DIGITAL SOLUTIONS

STAFF AUGMENTATION

FULL SCALE DEVELOPMENT TEAM

- Developer
- Front-End
- Back-End
- Mobile
- AVA
- NET
- Tester
- Technical Lead

350+

DIGITAL DELIVERY TEAM

- Project Manager
- Solution Architect
- Technical Consultant
- Business Analyst
- System Analyst

50+

NEXT-GEN TECH SPECIALIST TEAM

- MuleSoft
- Talend
- ElasticSearch
- SnowFlake
- Salesforce
- ChainAnalysis

20+

Powered by Highly Experienced Full In-House Recruiting Team

~10,000 Candidate Database

150+ New Candidate per Month

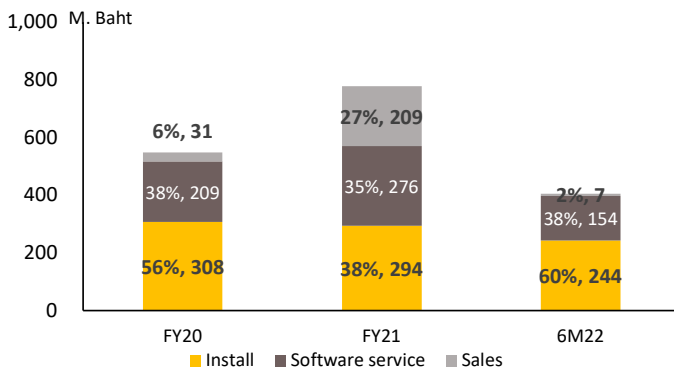
100+ Interview per Month

Source: Company data, Krungsri Securities

โครงสร้างรายได้ บริษัท Baycoms

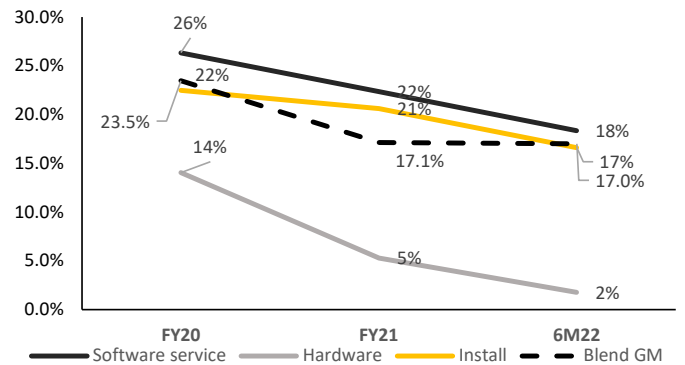
Baycoms เป็นบริษัทที่มีความชำนาญทางด้าน Cybersecurity ครอบคลุมจรรยาบรรณ โดยรายได้ปี FY22 มาจาก รายได้การติดตั้งระบบ (50-60%) การบริการซอฟต์แวร์ (35-40%) และ การขายฮาร์ดแวร์ตามโครงการที่ได้รับ ส่วนอัตรากำไรของบริการการติดตั้งและซอฟต์แวร์จะอยู่ในช่วง 18-25% โดยต้นทุนส่วนใหญ่มาจากค่าบุคลากร

Figure 22: รายได้ Baycoms ตามประเภท



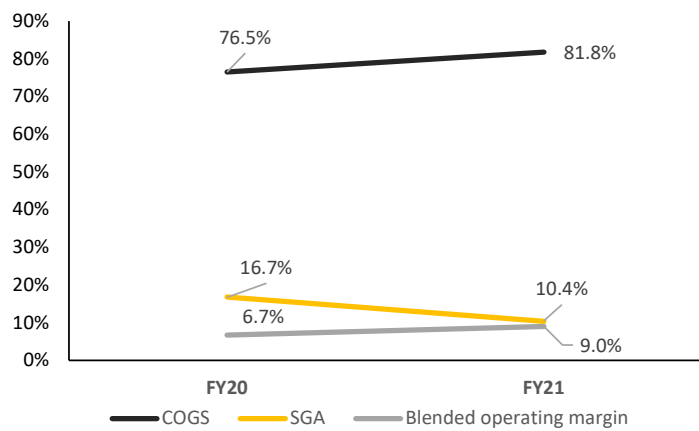
Source: Company data, Krungsri Securities

Figure 23: อัตรากำไรขั้นต้นของ Baycoms



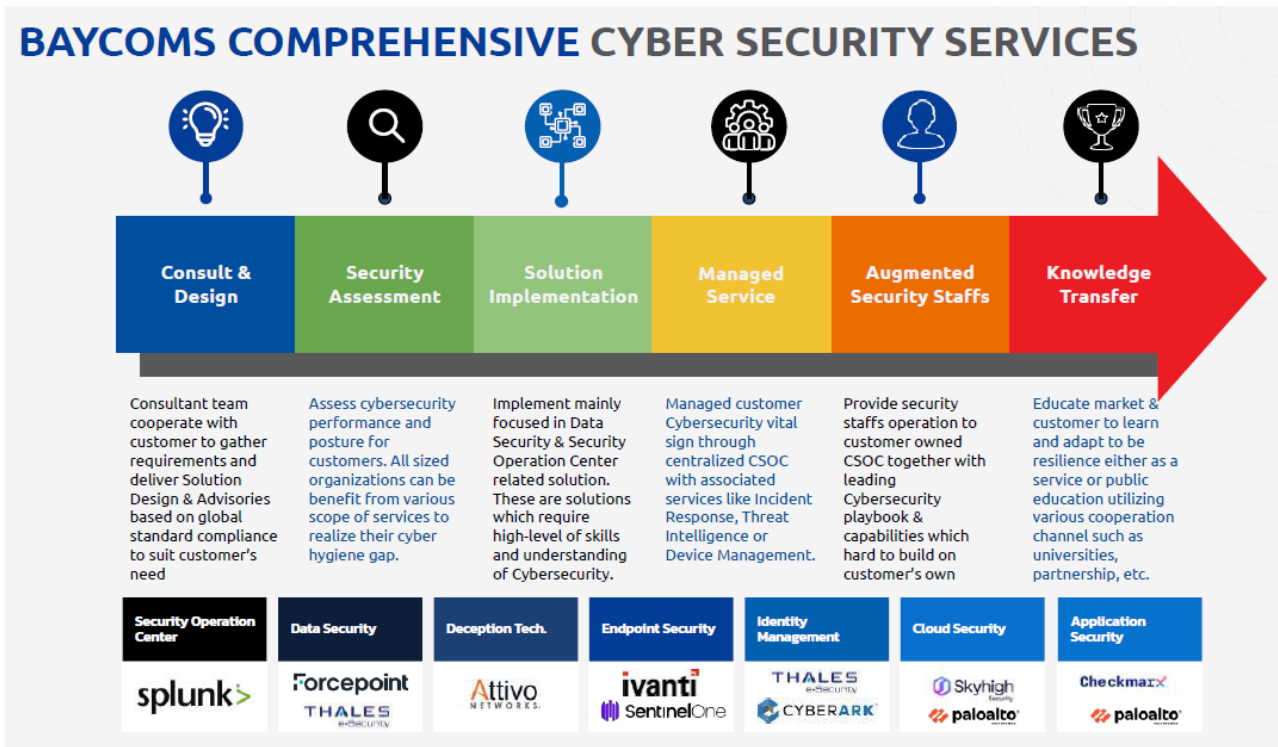
Source: Company data, Krungsri Securities

Figure 24: อัตรากำไรของ Baycoms



Source: Company data, Krungsri Securities

Figure 25: บริการและความเชี่ยวชาญของ Baycoms



Source: Company data, Krungsri Securities

ดีลการเข้าซื้อกิจการ

BE8 ได้เข้าซื้อหุ้น 100% ของบริษัท X10 และ Baycoms ซึ่งเป็นบริษัท IT ที่มีความชำนาญด้าน IT Outsourc และ Cybersecurities ได้เข้าซื้อสำเร็จตั้งแต่ 31 ส.ค. 2022 และ 29 ธ.ค. 2022

BE8 ชำระค่าเข้าซื้อกิจการโดยเงินสดและออกหุ้นเพิ่มทุน PP ให้ผู้ถือหุ้นเดิม โดยมีรายละเอียดตามตาราง

Figure 26: ดีลการซื้อกิจการที่มีนัยสำคัญในปี 2022

Deal	Deal date	Specialized	Deal size	Payment
BE8	-	Sales Forces, CRM, Data & AI, Digital Consult Google cloud platform, Snowflake, Cloudera	-	-
X10	31 Aug 2022	IT Outsourc, Custom Application Development, System integration, MuleSoft	620.6	Cash 50 MB + 14.594m PP shares * 39.10 Baht/sh
Bay Computing ECOP	29 Dec 2022	Cyber securities Securities Operation Center	1,440.0	Cash 200 MB + 26.05m PP shares * 47.60 Bt/sh

Source: Company data, Krungsri Securities

CG Rating 2020 Companies with CG Rating



AAV	ADVANC	AF	AIRA	AKP	AKR	ALT	AMA	AMATA	AMATAV	ANAN	AOT	AP	ARIP
ARROW	ASP	BAFS	BANPU	BAY	BCP	BCPG	BDMS	BEC	BEM	BGRIM	BIZ	BKI	BLA
BOL	BPP	BRR	BTS	BWG	CENTEL	CFRESH	CHEWA	CHO	CIMBT	CK	CKP	CM	CNT
CNT	COMAN	COTTO	CPALL	CPF	CPI	CPN	CSS	DELTA	DEMCO	DRT	DTAC	DTC	DV8
EA	EASTW	ECF	ECL	EGCO	EPG	ETE	FNS	FPI	FPT	FSMART	GBX	GC	GCAP
GEL	GFPT	GGC	GPSC	GRAMMY	GUNKUL	HANA	HARN	HMPRO	ICC	ICHI	III	ILINK	INTUCH
IRPC	ML	JKN	JSP	JWD	K	KBANK	KCE	KKP	KSL	KTB	KTC	LANNA	LH
LHFG	LIT	LPN	MAKRO	MALEE	MBK	MBKET	MC	MCOT	METCO	MFEC	MINT	MONO	MOONG
MSC	MTC	NCH	NCL	NEP	NKI	NOBLE	NSI	NVD	NYT	OISHI	ORI	OTO	PAP
PCSGH	PDJ	PG	PHOL	PLANB	PLANET	PLAT	PORT	PPS	PR9	PREB	PRG	PRM	PSH
PSL	PTG	PTT	PTTEP	PTTGC	PYLON	Q-CON	QH	QTC	RATCH	RS	S	S & J	SAAM
SABINA	SAMART	SAMTEL	SAT	SC	SCB	SCC	SCCC	SCG	SCN	SDC	SEAFECO	SEA OIL	SE-ED
SELIC	SENA	SIRI	SIS	SITHAI	SMK	SMPC	SNC	SONIC	SORKON	SPALI	SPI	SPRC	SPVI
SSSC	SST	STA	SUSCO	SUTHA	SVI	SYMC	SYNTEC	TACC	TASCO	TCAP	TFMAMA	THANA	THANI
THCOM	THG	THIP	THRE	THREL	TIP	TIPCO	TISCO	TK	TKT	TMB	TMLL	TNDT	TNL
TOA	TOP	TPBI	TQM	TRC	TRUE	TSC	TSR	TSTE	TSTH	TTA	TTCL	TTW	TU
TVD	TVI	TVO	TWPC	U	UAC	UBIS	UV	VGI	VIH	WACOAL	WAVE	WHA	WHAUP
WICE	WINNER												



2S	ABM	ACE	ACG	ADB	AEC	AEONTS	AGE	AH	AHC	AIT	ALLA	AMANAH	AMARIN
APCO	APCS	APURE	AQUA	ASAP	ASEFA	ASIA	ASIAN	ASIMAR	ASK	ASN	ATP30	AUCT	AWC
AYUD	B	BA	BAM	BBL	BFIT	BGC	BJC	BJCHI	BROOK	BTW	CBG	CEN	CGH
CHARAN	CHAYO	CHG	CHOTI	CHOW	CI	CIG	CMC	COLOR	COM7	CPL	CRC	CRD	CSC
CSP	CWT	DCC	DCON	DDD	DOD	DOHOME	EASON	EE	ERW	ESTAR	FE	FLOYD	FN
FORTH	FSS	FTE	FVC	GENCO	GJS	GL	GLAND	GLOBAL	GLOCON	GPI	GULF	GYT	HPT
HTC	ICN	IFS	ILM	IMH	INET	INSURE	IRC	IRCP	IT	ITD	ITEL	J	JAS
JCK	JCKH	JMART	JMT	KBS	KCAR	KGI	KIAT	KOOL	KTIS	KWC	KWM	L&E	LALIN
LDC	LHK	LOXLEY	LPH	LRH	LST	M	MACO	MAJOR	MBAX	MEGA	META	MFC	MGT
MILL	MITSIB	MK	MODERN	MTI	MVP	NETBAY	NEX	NINE	NTV	NWR	OCC	OGC	OSP
PATO	PB	PDG	PDI	PICO	PIMO	PJW	PL	PM	PPP	PRIN	PRINC	PSTC	PT
QLT	RCL	RICHY	RML	RPC	RWI	S11	SALEE	SAMCO	SANKO	SAPPE	SAWAD	SCI	SCP
SE	SFP	SGF	SHR	SIAM	SINGER	SKE	SKR	SKY	SMT	SNP	SPA	SPC	SPC
SPCG	SR	SRICHA	SSC	SSF	STANLY	STI	STPI	SUC	SUN	SYNEX	T	TAE	TAKUNI
TBSP	TCC	TCMC	TEAM	TEAMG	TFG	TGH	TIGER	TITLE	TKN	TKS	TM	TMC	TMD
TMI	TMT	TNITY	TNP	TNR	TOG	TPA	TPAC	TPCORP	TPOLY	TPS	TRITN	TRT	TRU
TSE	TVT	TWP	UEC	UMI	UOBKH	UP	UPF	UPOIC	UT	UTP	UWC	VL	VNT
VPO	WIJK	WP	XO	YUASA	ZEN	ZIGA	ZMICO						



7UP	A	ABICO	AJ	ALL	ALUCON	AMC	APP	ARIN	AS	AU	B52	BC	BCH
BEAUTY	BGT	BH	BIG	BKD	BLAND	BM	BR	BROCK	BSBM	BSM	BTNC	CAZ	CCP
CGD	CITY	CMAN	CMO	CMR	CPT	CPW	CRANE	CSR	D	EKH	EP	ESSO	FMT
GIFT	GREEN	GSC	GTB	HTECH	HUMAN	IHL	INOX	INSET	IP	JTS	JUBILE	KASET	KCM
KKC	KUMWEL	KUN	KWG	KYE	LEE	MATCH	MATI	M-CHAI	MCS	MDX	MJD	MM	MORE
NC	NDR	NER	NFC	NNCL	NOVA	NPK	NUSA	OCEAN	PAF	PF	PK	PLE	PMTA
POST	PPM	PRAKIT	PRECHA	PRIME	PROUD	PTL	RBF	RCI	RJH	ROJNA	RP	RPH	RSP
SF	SFLEX	SGP	SISB	SKN	SLP	SMART	SOLAR	SPG	SQ	SSP	STARK	STC	SUPER
SVOA	TC	TCCC	THMUI	TNH	TOPP	TPCH	TIPIP	TPLAS	TTI	TYCN	UKEM	UMS	VCOM
VRANDA	WIN	WORK	WPH										

Disclaimer

การเปิดเผยผลการสำรวจของสมาคมส่งเสริมสถาบันกรรมการบริษัทไทย (IOD) ในเรื่องการกำกับดูแลกิจการ (Corporate Governance) นี้ เป็นการดำเนินการตามนโยบายของสำนักงานคณะกรรมการกำกับหลักทรัพย์และตลาดหลักทรัพย์ โดยการสำรวจของ IOD เป็นการสำรวจและประเมินจากข้อมูลของบริษัทจดทะเบียนในตลาดหลักทรัพย์แห่งประเทศไทย และตลาดหลักทรัพย์ เอ็มเอไอ (MAI) ที่มีการเปิดเผยต่อสาธารณะ และเป็นข้อมูลที่ผู้ลงทุนทั่วไปสามารถเข้าถึงได้ ดังนั้น ผลสำรวจดังกล่าวจึงเป็นการนำเสนอในมุมมองของบุคคลภายนอก โดยไม่ได้เป็นการประเมินการปฏิบัติ และมีได้มีการใช้ข้อมูลภายในเพื่อการประเมิน ผลสำรวจดังกล่าวเป็นผลการสำรวจ ณ วันที่ปรากฏในรายงานการกำกับดูแลกิจการของบริษัทจดทะเบียนไทยเท่านั้น ดังนั้น ผลการสำรวจจึงอาจเปลี่ยนแปลงได้ภายหลังวันดังกล่าว หรือเมื่อข้อมูลที่เกี่ยวข้องมีการเปลี่ยนแปลง ทั้งนี้ บริษัทหลักทรัพย์ กรุงศรี จำกัด (มหาชน) มิได้ยืนยัน ตรวจสอบ หรือรับรองถึงความถูกต้องครบถ้วนของผลการสำรวจดังกล่าวแต่อย่างใด

Anti-corruption Progress Indicator 2020

Companies that have declared their intention to join CAC

7UP	ABICO	APURE	B52	BKD	BROCK	CI	ESTAR	EVER	FSMART	J	JKN	JMART	JMT
JSP	LDC	MAJOR	NCL	NOBLE	PK	PLE	SHANG	SKR	SPALI	SSP	SUPER	TGH	THAI
TQM	TTA	WIN	ZIGA										

Companies certified by CAC

2S	ADVANC	AF	AI	AIE	AIRA	AKP	AMA	AMANAHA	AMATA	AMATAV	AP	APCS	AQUA
ARROW	ASK	B	BAFS	BAM	BANPU	BAY	BBL	BCH	BCP	BCPG	BGC	BGRIM	BJCHI
BKI	BLA	BPP	BROOK	BRR	BSBM	BTS	BWG	CEN	CENEL	CFRESH	CGH	CHEWA	CHOTI
CHOW	CIG	CIMBT	CM	CMC	COM7	COTTO	CPALL	CPF	CPI	CPN	CSC	DCC	DELTA
DEMCO	DIMET	DRT	DTAC	DTC	EA	EASTW	ECL	EGCO	EP	EPG	ERW	ETE	FE
FNS	FPI	FPT	FSS	FTE	GBX	GC	GCAP	GEL	GFPT	GGC	GJS	GLOCON	GPI
GPSC	GSTEEL	GUNKUL	HANA	HARN	HEMP	HMPRO	HTC	ICC	ICI	IFS	ILINK	INET	INSURE
INTUCH	IRC	IRPC	ITEL	IVL	K	KASET	KBANK	KBS	KCAR	KCE	KGI	KKP	KSL
KTB	KTC	KWC	KWG	L&E	LANNA	LHFG	LHK	LPN	LRH	M	MAKRO	MALEE	MBAX
MBK	MBKET	MC	MCOT	META	MFC	MFEC	MINT	MONO	MOONG	MSC	MTC	MTI	NBC
NEP	NINE	NKI	NMG	NNCL	NOK	NSI	NWR	OCC	OCEAN	OGC	ORI	PAP	PATO
PB	PCSGH	PDG	PDI	PDJ	PE	PG	PHOL	PL	PLANB	PLANET	PLAT	PM	PPP
PPPM	PPS	PREB	PRG	PRINC	PRM	PSH	PSL	PSTC	PT	PTG	PTT	PTTEP	PTTGC
PYLON	Q-CON	QH	QLT	QTC	RATCH	RML	RWI	S & J	SAAM	SABINA	SAPPE	SAT	SC
SCB	SCC	SCCC	SCG	SCN	SEAOIL	SE-ED	SELIC	SENA	SGP	SINGER	SIRI	SIS	SITHAI
SMIT	SMK	SMPC	SNC	SNP	SORKON	SPACK	SPC	SPI	SPRC	SRICHA	SSF	SSSC	SST
STA	SUSCO	SVI	SYMC	SYNTEC	TAE	TAKUNI	TASCO	TBSP	TCAP	TCMC	TFG	TFI	TFMAMA
THANI	THCOM	THIP	THRE	THREL	TIP	TIPCO	TISCO	TKS	TKT	TMD	TMILL	TMT	TNITY
TNL	TNP	TNR	TOG	TOP	TOPP	TPA	TPCS	TPP	TRU	TRUE	TSC	TSTH	TTB
TTCL	TU	TVD	TVI	TVO	TWPC	U	UBIS	UEC	UKEM	UOBKH	UPF	UV	UWC
VGI	VIH	VNT	WACOAL	WHA	WHAUP	WICE	WIJK	XO	ZEN				

N/A

3K-BAT	A	A5	AAV	ABM	ACAP	ACC	ACE	ACG	ADB	ADD	AEC	AEONTS	AFC
AGE	AH	AHC	AIT	AJ	AJA	AKR	ALL	ALLA	ALT	ALUCON	AMARIN	AMC	ANAN
AOT	APCO	APEX	APP	AQ	ARIN	ARIP	AS	ASAP	ASEFA	ASIA	ASIAN	ASIMAR	ASN
ASP	ASW	ATP30	AU	AUCT	AWC	AYUD	BA	BC	BCT	BDMS	BEAUTY	BEC	BEM
BFIT	BGT	BH	BIG	BIZ	BJC	BLAND	BLISS	BM	BOL	BR	BSM	BTNC	BTW
BUI	CAZ	CBG	CCET	CCP	CGD	CHARAN	CHAYO	CHG	CHO	CITY	CK	CKP	CMAN
CMO	CMR	CNT	COLOR	COMAN	CPH	CPL	CHAP	CPT	CPW	CRANE	CRC	CRD	CSP
CSR	CSS	CTW	CWT	D	DCON	DDD	DHOUSE	DITTO	DMT	DOD	DOHOME	DTCI	DV8
EASON	ECF	EE	EFORL	EKH	EMC	ESSO	ETC	F&D	FANCY	FLOYD	FMT	FN	FORTH
FVC	GENCO	GIFT	GL	GLAND	GLOBAL	GRAMMY	GRAND	GREEN	GSC	GTB	GULF	GYT	HFT
HPT	HTECH	HUMAN	HYDRO	ICN	IFEC	IHL	IIG	III	ILM	IMH	IND	INGRS	INOX
INSET	IP	IRCP	IT	ITD	JAK	JAS	JCK	JCKH	JCT	JR	JTS	JUBILE	JUTHA
JWD	KAMART	KC	KCM	KDH	KEX	KIAT	KISS	KK	KKC	KOOL	KTIS	KUMWEL	KUN
KWM	KYE	LALIN	LEE	LEO	LH	LIT	LOXLEY	LPH	LST	MACO	MANRIN	MATCH	MATI
MAX	M-CHAI	MCS	MDX	MEGA	METCO	MGT	MICRO	MIDA	MILL	MITSIB	MJD	MK	ML
MODERN	MORE	MPIC	MUD	MVP	NC	NCAP	NCH	NDR	NER	NETBAY	NEW	NEWS	NEX
NFC	NOVA	NPK	NRF	NSL	NTV	NUSA	NVD	NYT	OHTL	OISHI	OR	OSP	OTO
PACE	PACO	PAE	PAF	PERM	PF	PICO	PIMO	PJW	PMTA	POLAR	POMPUI	PORT	POST
PPM	PR9	PRAKIT	PRAPAT	PRECHA	PRIME	PRIN	PRO	PROEN	PROS	PROUD	PTL	RAM	RBF
RCI	RCL	RICHY	RJH	ROCK	ROH	ROJNA	RP	RPC	RPH	RS	RSP	RT	S
S11	SA	SABUY	SAFARI	SAK	SALEE	SAM	SAMART	SAMCO	SAMTEL	SANKO	SAUCE	SAWAD	SAWANG
SCGP	SCI	SCM	SCP	SDC	SE	SEAFCO	SF	SFLEX	SFT	SFG	SHR	SIAM	
SICT	SIMAT	SISB	SK	SKE	SKN	SKY	SLM	SLP	SMART	SMD	SMT	SO	SOLAR
SONIC	SPA	SPCG	SPG	SPVI	SQ	SR	SSC	STANLY	STAR	STARK	STC	STEC	STGT
STHAI	STI	STPI	SUC	SUN	SUTHA	SVH	SVOA	SWC	SYNEX	T	TACC	TAPAC	TC
TCC	TCCC	TCJ	TCOAT	TEAM	TEAMG	TGPRO	TH	THANA	THE	THG	THL	THMUI	TIDLOR
TIGER	TITLE	TK	TKN	TM	TMC	TMI	TMW	TNDT	TNH	TNPC	TOA	TPAC	TPBI
TPCH	TPIPL	TPIPP	TPLAS	TPOLY	TPS	TQR	TR	TRC	TRITN	TRT	TRUBB	TSE	TSF
TSI	TSR	TSTE	TTI	TTT	TTW	TQT	TWP	TWZ	TYCN	UAC	UMI	UMS	UNIQ
UP	UPA	UPOIC	UREKA	UT	UTP	UVAN	VARO	VCOM	VI	VIBHA	VL	VNG	VPO
VRANDA	W	WAVE	WGE	WINMED	WINNER	WORK	WORLD	WP	WPH	WR	XPG	YCI	YGG
YUASA													

Disclaimer

การเปิดเผยผลการประเมินดัชนีชี้วัดความคืบหน้าการป้องกันความเสี่ยงของการทุจริตคอร์รัปชัน (Anti-Corruption Progress Indicators) ของบริษัทจดทะเบียนในตลาดหลักทรัพย์แห่งประเทศไทยซึ่งจัดทำโดยสถาบันไทยพัฒน์ เป็นการดำเนินการตามนโยบายและตามแผนพัฒนาความยั่งยืนสำหรับบริษัทจดทะเบียนของสำนักงานคณะกรรมการกำกับหลักทรัพย์และตลาดหลักทรัพย์ โดยผลการประเมินดังกล่าวของสถาบันไทยพัฒน์ อาศัยข้อมูลที่ได้รับจากบริษัทจดทะเบียนตามที่บริษัทจดทะเบียนได้ระบุในแบบแสดงข้อมูลเพื่อการประเมิน Anti-Corruption ซึ่งได้อ้างอิงข้อมูลมาจากแบบแสดงรายการข้อมูลประจำปี (แบบ 56-1) รายงานประจำปี (แบบ 56-2) หรือในเอกสารและหรือรายงานอื่นที่เกี่ยวข้องของบริษัทจดทะเบียนนั้น แล้วแต่กรณี ดังนั้น ผลการประเมินดังกล่าวจึงเป็นการนำเสนอในมุมมองของสถาบันไทยพัฒน์ซึ่งเป็นบุคคลภายนอก โดยมีได้เป็นการประเมินการปฏิบัติของบริษัทจดทะเบียนในตลาดหลักทรัพย์แห่งประเทศไทย และมีได้ใช้ข้อมูลภายในเพื่อการประเมิน เนื่องจากผลการประเมินดังกล่าวเป็นเพียงผลการประเมิน ณ วันที่ปรากฏในผลการประเมินเท่านั้น ดังนั้น ผลการประเมินจึงอาจเปลี่ยนแปลงได้ภายหลังวันดังกล่าว หรือเมื่อข้อมูลที่เกี่ยวข้องมีการเปลี่ยนแปลง ทั้งนี้ บริษัทหลักทรัพย์ กรุงเทพ จำกัด (มหาชน) มิได้ยืนยัน ตรวจสอบ หรือรับรองความถูกต้องครบถ้วนของผลการประเมินดังกล่าวแต่อย่างใด

Reference

การเปิดเผยข้อมูลบริษัทที่เข้าร่วมโครงการแนวร่วมปฏิบัติของภาคเอกชนไทยในการต่อต้านทุจริต (Thai CAC) ของสมาคมส่งเสริมสถาบันกรรมการบริษัทไทย (ข้อมูล ณ วันที่ 30 มกราคม 2564) มี 2 กลุ่ม คือ

- ได้ประกาศเจตนารมณ์เข้าร่วม CAC
- ได้รับการรับรอง CAC

Research Group

Investment Strategy

อิสระ อรดีดลเชษฐ

Head of Research Group, Macro-strategy
+662 659 7000 ext. 5001
Isara.Ordeedolchest@krungsrisecurities.com

ชัยยศ จีวางกูร

Technical Strategy
+662 659 7000 ext. 5006
Chaiyot.Jiwangkul@krungsrisecurities.com

อาทิตย์ จันทรสว่าง

Retail Investment Strategy
+662 659 7000 ext. 5005
Artit.Jansawang@krungsrisecurities.com

นลินี ประมาณ

Assistant Strategist
+662 659 7000 ext. 5011
Nalinee.Praman@krungsrisecurities.com

Fundamental Research

สิริกานต์ กฤษณิณีพัทธ์

Healthcare, IE, Property Fund/REITs and Utilities (Water)
+662 659 7000 ext. 5018
Sirikarn.Krisnipat@krungsrisecurities.com

รัฐศักดิ์ พิริยะอนนท์

Property and Bank
+662 659 7000 ext. 5016
Ratasak.Piriyanont@krungsrisecurities.com

พีรวัสส์ คุปติเลิศพงษ์

Assistant analyst
+662 659 7000 ext. 5008
Peerawat.Kupatilertpong@krungsrisecurities.com

ปฎิภาค นวาวัตน์

ICT, Media and Transportation (Land)
+662 659 7000 ext. 5003
Phatipak.Navawatana@krungsrisecurities.com

อติเทพ อัครวิกุล

Commerce and Tourism
+662 659 7000 ext. 5013
Atithep.Ittivikul@krungsrisecurities.com

Research Support

ยุภาวณี เล้าตระกูลชัย

Database
+662 659 7000 ext. 5002
Yuphawanee.Laotrakunchai@krungsrisecurities.com

ธนัชพร ทิพย์กาญจนกุล

Database
+662 659 7000 ext. 5015
Thanatchaporn.Tipkarnjanakoon@krungsrisecurities.com

Krungsri Securities

01 สำนักงานใหญ่

898 อาคารเพลินจิตทาวเวอร์ ชั้น 3
ถนนเพลินจิต แขวงลุมพินี เขตปทุมวัน กรุงเทพฯ 10330
โทร. +662 659 7000 โทรสาร. +662 658 5699

03 เซ็นทรัลบางนา

589/151 อาคารเซ็นทรัลซิตีทาวเวอร์ ชั้น 27 ถนนเทพ
รัตน แขวงบางนาเหนือ เขตบางนา กรุงเทพฯ 10260
โทร. +662 763 2000 โทรสาร. +662 399 1448

05 สุพรรณบุรี

249/171-172 หมู่ 5 ถนนเนรแก้ว ตำบลท่าระหัด อำเภอ
เมืองสุพรรณบุรี จังหวัดสุพรรณบุรี 72000
โทร. +663 596 7981 โทรสาร. +663 552 2449

07 นครปฐม

67/1 ถนนราชดำเนิน ตำบลพระปฐมเจดีย์ อำเภอเมือง
นครปฐม จังหวัดนครปฐม 73000
โทร. +663 427 5500-7 โทรสาร. +663 421 8989

09 พิษณุโลก

275/1 อาคารธนาคารกรุงศรีอยุธยา จำกัด(มหาชน)
สาขาพิษณุโลก ถนนพิชัยสงคราม ตำบลในเมือง อำเภอ
เมืองพิษณุโลก จังหวัดพิษณุโลก 65000
โทร. +665 530 3360 โทรสาร. +665 530 2580

11 หาดใหญ่

90-92-94 อาคารธนาคารกรุงศรีอยุธยา จำกัด (มหาชน)
สาขาหาดใหญ่ ถนนนิพัทธ์อุทิศ 1 ตำบลหาดใหญ่ อำเภอ
หาดใหญ่ จังหวัดสงขลา 90110
โทร. +667 422 1229 โทรสาร. +667 422 1411

02 เอ็มโพเรียม

622 เอ็มโพเรียมทาวเวอร์ ชั้น 10 ถนนสุขุมวิท 24
แขวงคลองตัน เขตคลองเตย กรุงเทพฯ 10110
โทร. +662 695 4539-40 โทรสาร. +662 695 4599

04 พระราม 2

356, 358, 360 ชั้น 4 ถนนพระราม 2 แขวงสามตำ
เขตบางขุนเทียน กรุงเทพฯ 10150
โทร. +662 013 7145 โทรสาร. +662 895 9557

06 ชลบุรี

64/17 ถนนสุขุมวิท ตำบลบางปลาสร้อย
อำเภอเมืองชลบุรี จังหวัดชลบุรี 20000
โทร. +663 312 6 580 โทรสาร. +663 312 6588

08 เชียงใหม่

70 อาคารธนาคารกรุงศรีอยุธยา จำกัด(มหาชน)
สาขาประตูช้างเผือก ถนนช้างเผือก ตำบลศรีภูมิ
อำเภอเมืองเชียงใหม่ จังหวัดเชียงใหม่ 50200
โทร. +665 321 9234 โทรสาร. +665 321 9247

10 ขอนแก่น

114 อาคารธนาคารกรุงศรีอยุธยา จำกัด(มหาชน) สาขา
ขอนแก่น ถนนศรีจันทร์ ตำบลในเมือง อำเภอเมืองขอนแก่น
จังหวัดขอนแก่น 40000
โทร. +664 322 6120 โทรสาร. +664 322 6180

คำแนะนำการลงทุน

ซื้อ: หุ้นที่คาดหวังอัตราผลตอบแทนรวมจากการลงทุนเกินกว่า 10% ภายในระยะเวลา 1 ปีข้างหน้า

ถือ: หุ้นที่คาดหวังอัตราผลตอบแทนรวมจากการลงทุนระหว่าง -10% ถึง 10% ภายในระยะเวลา 1 ปีข้างหน้า

ขาย: หุ้นที่คาดหวังอัตราผลตอบแทนรวมจากการลงทุนน้อยกว่า -10% ภายในระยะเวลา 1 ปีข้างหน้า