

Derivative talk

กลยุทธ์การลงทุนอนุพันธ์



🕒 10 กรกฎาคม 2566

SET50 FUTURES:

คาด SET50 INDEX พักตัวรอความชัดเจนการเมืองในประเทศ แนะนำ SHORT S50U23 ที่ 913 จุด เป้าทำกำไร 900 จุดและ CUT LOSS 4 จุด

SET50 OPTION:

สำหรับวันนี้แนะนำรอ LONG S50U23P925 ที่ 28 จุด (SET50=918) เป้าทำกำไร 41 จุด (SET50=905) จุด และ CUT LOSS 3 จุด คาด SET50 พักตัว

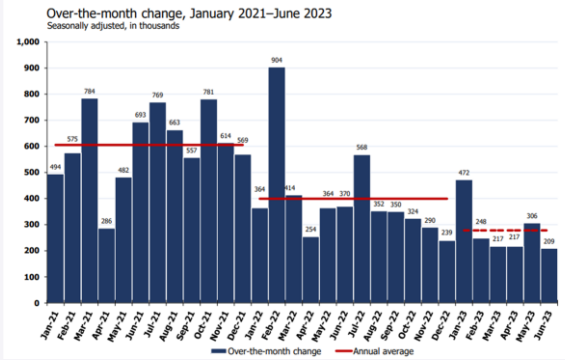
SINGLE STOCK FUTURES:

แนะนำ LONG ADVANCU23 บริเวณ 212 บาท เป้าทำกำไร 220 บาท และ CUT LOSS 2 บาทจากทุน
 แนะนำถือ LONG CPALLU23 62.01 บาท ปัจจุบันกำไร 28% เป้าทำกำไร 64.25 บาท และ LOCK กำไร 20% ที่ 62.70 บาท

GOLD FUTURES:

GF10 FUTURES: แนะนำ TRADING GF10Q23 ที่ 31880-32380 บาท (\$1910-1940) และ CUT LOSS 100 บาท จากทุน
 GOLD ONLINE: แนะนำ TRADING GOU23 ที่ \$1940-1970 และ CUT LOSS \$3

CHANGE IN NONFARM PAYROLLS



ที่มา: U.S. BUREAU OF LABOUR STATISTICS

SET50 Index Futures/Option	P.3
Single Stock Futures	P.6
Gold Futures	P.8

ภายใต้สภาวะที่ตลาดเผชิญกับความผันผวนสูง ทำให้การปรับกลยุทธ์ใน Derivative Talk ต้องดำเนินการได้อย่างรวดเร็วทัน ฝายวิจัยจึงเพิ่มช่องทางติดตามคำแนะนำกลยุทธ์การซื้อขายระหว่างวันทำการผ่าน 2 ช่องทาง เพื่อให้นักลงทุนสามารถปรับเปลี่ยนกลยุทธ์ได้มีประสิทธิภาพมากยิ่งขึ้น คือ

แอปพลิเคชัน ASP Smart

Telegram Asia Plus Group

Asia Plus Group
 Follow Now

RESEARCH DIVISION

บริษัทหลักทรัพย์ เอเชีย พลัส

เกิดศักดิ์ ทวีธีระ-ธรรม
 นักวิเคราะห์ปัจจัยพื้นฐานด้านตลาดทุน และทางเทคนิค
 เลขทะเบียนนักวิเคราะห์: 004132

ประสิทธิ์ รัตนกิจมงคล, CISA, CFA
 นักวิเคราะห์ปัจจัยพื้นฐานด้านตลาดทุน และด้านเทคนิค
 เลขทะเบียนนักวิเคราะห์: 025917

นวลพรรณ น้อยรัชชกุล
 นักวิเคราะห์ปัจจัยพื้นฐานด้านตลาดทุน และด้านเทคนิค
 เลขทะเบียนนักวิเคราะห์: 019994

ชาญชัย พันพานาทกิจ
 นักวิเคราะห์ปัจจัยพื้นฐานด้านตลาดทุน และทางเทคนิค
 เลขทะเบียนนักวิเคราะห์: 064045

ธนัฐธ เกิดเนตร
 นักวิเคราะห์ปัจจัยพื้นฐานด้านตลาดทุน
 เลขทะเบียนนักวิเคราะห์: 048495

ข้อมูลในเอกสารฉบับนี้ รวบรวมมาจากแหล่งข้อมูลที่นำเสนอไว้โดยที่ บริษัทหลักทรัพย์ เอเชีย พลัส จำกัด ไม่สามารถที่จะยืนยันหรือรับรองความถูกต้องของข้อมูลเหล่านี้ได้
 ไม่ว่าประการใดๆ บทวิเคราะห์ในเอกสารนี้ จัดทำขึ้นโดยอ้างอิงหลักเกณฑ์ทางวิชาการเกี่ยวกับหลักการวิเคราะห์ และมิได้เป็นการชี้แนะ หรือเสนอแนะให้ซื้อหรือขายหลักทรัพย์ใดๆ
 การตัดสินใจหรือซื้อขายหลักทรัพย์ใดๆ ของผู้อ่าน ไม่ว่าจะเกิดจากการอ่านบทความในเอกสารนี้หรือไม่ก็ตาม ล้วนเป็นผลจากการใช้วิจารณญาณของผู้อ่าน โดยไม่มีส่วน
 เกี่ยวข้องของหรือพันธมิตรกับ บริษัทหลักทรัพย์ เอเชีย พลัส จำกัด ไม่ว่ากรณีใด



Derivative talk

กลยุทธ์การลงทุนอนุพันธ์

สถานะของนักลงทุน

	All Futures Long(Short) Position : Contract			Accumulated Long(Short)		
	Long	Short	Net	2 Days	1 Weeks	1 Months
Institution	116,488	115,770	718	-11,030	-2,619	175,900
Foreign	171,440	142,131	29,309	9,290	20,657	25,182
Retail	208,258	238,285	-30,027	1,740	-18,038	-201,082

	SET50 Futures Long(Short) Position : Contract			Accumulated Long(Short)		
	Long	Short	Net	2 Days	1 Weeks	1 Months
Institution	36,989	38,760	-1,771	2,940	10,587	11,417
Foreign	111,670	100,431	11,239	-3,525	2,843	-24,401
Retail	119,507	128,975	-9,468	585	-13,430	12,984

	Single Stock Futures Long(Short) Position : Contract			Accumulated Long(Short)		
	Long	Short	Net	2 Days	1 Weeks	1 Months
Institution	63,077	56,347	6,730	-6,548	26	176,392
Foreign	20,618	4,961	15,657	15,179	11,490	54,963
Retail	35,116	57,503	-22,387	-8,631	-11,516	-231,355

	Metal Futures Long(Short) Position : Contract			Accumulated Long(Short)		
	Long	Short	Net	2 Days	1 Weeks	1 Months
Institution	1,435	1,304	131	64	670	708
Foreign	34,040	35,113	-1,073	-6,207	1,204	-7,519
Retail	21,342	20,400	942	6,143	-1,874	6,811

	Call Option Long(Short) Position : Contract			Accumulated Long(Short)		
	Long	Short	Net	2 Days	1 Weeks	1 Months
Institution	347	3,314	-2,967	-3,197	-2,641	-5,652
Foreign	3,921	201	3,720	4,012	4,217	3,364
Retail	1,948	2,701	-753	-815	-1,576	2,288

	Put Option Long(Short) Position : Contract			Accumulated Long(Short)		
	Long	Short	Net	2 Days	1 Weeks	1 Months
Institution	222	84	138	-56	-44	510
Foreign	639	808	-169	12	697	2,606
Retail	2,541	2,510	31	44	-395	-2,949

ที่มา: สายงานวิจัย บล. เอเชีย พลัส

Derivative talk

กลยุทธ์การลงทุนอนุพันธ์

SET50 OVERVIEW

การรายงานตัวเลขการจ้างงานนอกภาคเกษตรสหรัฐฯเพิ่มขึ้น 2.09 แสนตำแหน่ง ต่ำกว่าตลาดคาด 2.25 แสนตำแหน่ง ทำให้ตลาดกลับมาคาดว่า FED จะปรับขึ้นดอกเบี้ยฯในปีหน้าเหลืออีก 1 ครั้งไปที่ 5.50 % แต่อีกด้านหนึ่งเพิ่มความกังวลต่อเศรษฐกิจสหรัฐฯชะลอตัวเช่นกัน สถานการณ์ข้างต้นกดดันตลาดหุ้นสหรัฐฯปรับลง -0.13% ถึง -0.55% DOLLAR INDEX อ่อนค่า 0.98% ซึ่งมองเป็นบวกต่อ FUND FLOW ที่มีโอกาสไหลเข้ามาภูมิภาค แต่อย่างไรก็ตามหากประเมินการตอบสนองของค่าเงินบาทขณะนี้ยังแกว่งทรงตัวที่ 35.00 บาท/USD สะท้อน FUND FLOW ยังมีโอกาสชะลอการไหลเข้ามาในบ้านเรา จากความไม่แน่นอนทางการเมืองยังมีอยู่ โดยเฉพาะในยามในสัปดาห์นี้ที่จะกำหนดการเลือกตั้งนายกฯในวันที่ 13 ก.ค.66 ภายใต้ปัจจัยแวดล้อมข้างต้นจึงคาด SET50 INDEX แกว่งพักตัวตามกรอบ 903 - 918 จุด

SET50 INDEX FUTURES

DIRECTION TRADING: คาด SET50 INDEX พักตัวรอความชัดเจนการเมืองในประเทศ แนะนำ SHORT S50U23 ที่ 913 จุด เป้าทำกำไร 900 จุดและ CUT LOSS 4 จุด

SPREAD TRADING: เปิดสถานะ LONG SPREAD S50U23Z23 ที่ 1.8 จุด กำไร 0.1 จุด แนะนำถือต่อเป้าทำกำไรที่ค่าทางทฤษฎีที่ 4.31 จุด

SET50 OPTION: สำหรับวันนี้แนะนำรอ LONG S50U23P925 ที่ 28 จุด (SET50=918) เป้าทำกำไร 41 จุด (SET50=905) จุด และ CUT LOSS 3 จุด คาด SET50 พักตัว

	แนวรับ	แนวต้าน
SET50	905	918
S50U23	900	913

S50U23 (30 MIN CHART)



TECHNICAL COMMENT

S50U23 พักตัวตามกรอบ 900-913 จุด

Derivative talk

กลยุทธ์การลงทุนอนุพันธ์

SET50 Index	Last	1Yr Hist. Volatility	2Week Hist. Volatility
	914.37	11.58	14.8643

Call Option

	Premium	Chg	Break Even	Intrinsic Value	Time Value	All-in-Premium	Theory Price	Volume	Open Interest	Implied Volatility	Delta	Effective Gearing	Time Decay
S50U23C975	4.10	-0.10	> 979.1	0.00	4.10	7.08%	4.69	3836	7753	13.71	0.14	31.13	7.1%
S50U23C950	8.50	-0.30	> 958.5	0.00	8.50	4.83%	9.30	658	4522	13.79	0.25	26.70	4.8%
S50U23C925	16.10	-0.30	> 941.1	0.00	16.10	2.92%	16.93	617	3760	13.88	0.39	22.37	2.9%
S50U23C900	27.80	-0.30	> 927.8	14.37	13.43	1.47%	28.31	611	2214	14.06	0.56	18.33	1.5%
S50U23C875	42.20	0.00	> 917.2	39.37	2.83	0.31%	43.70	10	114	13.33	0.72	15.64	0.3%

Put Option

	Premium	Chg	Break Even	Intrinsic Value	Time Value	All-in-Premium	Theory Price	Volume	Open Interest	Implied Volatility	Delta	Effective Gearing	Time Decay
S50U23P975	71.20	-1.20	< 903.8	60.63	10.57	-1.16%	71.46	1	126	13.85	-0.85	-10.86	-1.2%
S50U23P950	50.00	-2.00	< 900	35.63	14.37	-1.57%	51.19	16	382	13.30	-0.75	-13.67	-1.6%
S50U23P925	33.90	1.30	< 891.1	10.63	23.27	-2.54%	33.93	147	1033	14.20	-0.59	-15.94	-2.5%
S50U23P900	20.40	0.20	< 879.6	0.00	20.40	-3.80%	20.43	639	2611	14.28	-0.43	-19.30	-3.8%
S50U23P875	10.60	-0.40	< 864.4	0.00	10.60	-5.46%	10.94	1069	4936	14.07	-0.27	-23.68	-5.5%

ที่มา: สายงานวิจัย บล. เอเชีย พลัส

ภาพรวมการซื้อขาย SET50 INDEX

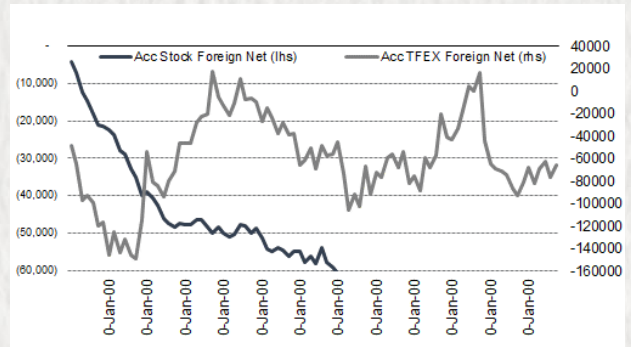
UNDERLYING	Close	Chg	%Chg	ลบการซื้อขาย
SET50	914.37	-0.12	-0.01%	717/23

Symbol	Settle	Chg	%Chg	Vol.	OI	OI Chg
S50N23	912.00	1.4	0.2%	29	146	9
S50Q23	912.00	-0.9	-0.1%	9	52	-2
S50U23	907.70	-0.1	0.0%	237,439	574,860	-10,356
S50Z23	909.90	0.0	0.0%	23,338	74,424	-284
S50H24	906.50	-0.6	-0.1%	5,255	16,690	-49
S50M24	903.90	-0.8	-0.1%	2,096	3,895	-172

SET50 Futures Long(Short) : สัญญา	สถานะ Long(Short)			2 วัน	2 สัปดาห์	1 เดือน
	Long	Short	Net			
สถานะ	36,989	38,760	-1,771	2,940	15,539	11,417
ต่างชาติ	111,670	100,431	11,239	-3,525	5,499	-24,401
รายย่อย	119,507	128,975	-9,468	585	-21,038	12,984

ที่มา: สายงานวิจัย บล. เอเชีย พลัส

ความสัมพันธ์สถานะของนักลงทุนต่างประเทศ ในตราสารทุน และ SET50 FUTURES



ที่มา: สายงานวิจัย บล. เอเชีย พลัส

คาดการณ์ SPREAD ณ สิ้นเดือนจาก ASPS MODEL

	เป้าหมาย Spread ชัยยิกล - ชัยยิกส					
	S50F23	S50G23	S50H23	S50J23	S50K23	S50M23
	ณ 30 ม.ค.66	ณ 27 ก.พ.66	ณ 30 มี.ค.66	ณ 27 เม.ย.66	ณ 30 พ.ค.66	ณ 29 มิ.ย.66
S50F23						
S50G23	-3.33					
S50H23	-5.93	-2.60				
S50J23	-9.70	-6.37	-3.37			
S50K23	-9.81	-6.47	-3.06	0.31		
S50M23	-8.80	-5.45	-1.64	1.73	1.42	

*สมมติฐานอัตราดอกเบี้ยนโยบายระหว่าง เม.ย. - มิ.ย. 66 เท่ากับ 1.75%

ที่มา: สายงานวิจัย บล. เอเชีย พลัส

SET50 ที่ระดับค่า PER ต่างๆ

SET 50 Sensitivity	ม.ค. 66E	มี.ค. 66E	เม.ย. 66E	พ.ค. 66E	มิ.ย. 66E	ก.ย. 66E	ธ.ค. 66E
PER 15.5	888	902	908	915	922	942	963
PER 16	917	931	938	945	952	973	994
PER 16.5	945	960	967	974	981	1,003	1,025
PER 17	974	989	996	1,004	1,011	1,033	1,056
PER 17.5	1,003	1,018	1,026	1,033	1,041	1,064	1,087
PER 18	1,031	1,047	1,055	1,063	1,071	1,094	1,118
PER 18.5	1,060	1,076	1,084	1,092	1,100	1,125	1,149
PER 19	1,088	1,105	1,113	1,122	1,130	1,155	1,180

ที่มา: สายงานวิจัย บล. เอเชีย พลัส

Derivative talk

กลยุทธ์การลงทุนอนุพันธ์

SINGLE STOCK FUTURES

LONG ADVANCU23

ระยะสั้นมีปัจจัยหนุนราคาหุ้นให้เด่นกว่าตลาดจากกำไร 2Q66 ที่น่าจะได้แรงหนุนจากกำลังซื้อที่จะเพิ่มขึ้นจากเงินสะพัดในช่วงเลือกตั้ง ขณะที่ยังมี UPSIDE ที่จะหนุนธุรกิจเสริมจากแผนการเข้าซื้อ TTTBB และ JASIF FAIR VALUE เท่ากับ 243 บาท ราคาหุ้นรายวัน แนวโน้มหลักแกว่งในกรอบ SIDEWAY UP ช่วงสั้นหากย่อไม่หลุดต่ำกว่าโซน 212 บาท เป็นจังหวะสะสม เพื่อคาดหวังการทดสอบ HIGH ที่ 220 บาท

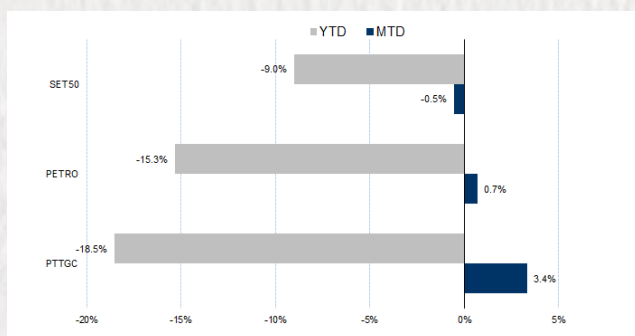
กลยุทธ์การลงทุน

แนะนำ Long ADVANCU23 บริเวณ 212 บาท เป้าทำกำไร 220 บาท และ Cut Loss 2 บาทจากทุน

Future							Underlying	
Future	Settle Price	Basis	Vol	OI	OI Change	Leverage	Upside	PER 66F
ADVANCU23	213.60	-0.40	337	1820	337	13.97	25.79%	21.02

ที่มา: สายงานวิจัย บล. เอเชีย พลัส

HISTORICAL PRICE



ที่มา: สายงานวิจัย บล. เอเชีย พลัส

TECHNICAL CHART



ที่มา: สายงานวิจัย บล. เอเชีย พลัส

Derivative talk

กลยุทธ์การลงทุนอนุพันธ์

SINGLE STOCK FUTURES

LONG CPALLU23

แนวโน้มกำไรของ CPALL ในงวด 2Q66 ยังดูสดใสต่อเนื่อง โดยคาดการณ์กำไรจะโตได้ทั้ง QoQ และ YoY จากกำลังซื้อที่คาดว่าจะดีขึ้น ตามภาวะเศรษฐกิจ ที่จะค่อยเติบโตขึ้น บวกกับสภาพการเงินสะพัดในช่วงเลือกตั้ง (กลาง พ.ค. 66) ซึ่งจะหนุนการจับจ่าย รวมทั้งการซื้อสินค้าและบริการจากทุกๆธุรกิจของบริษัท

ราคาหุ้นรายวัน แรงแซงอ้อมจากแนวรับบริเวณ 61.00 บาท โดยไม่ทำโลว์ใหม่ พร้อมกับแท่งเทียน Bullish Breakout ยื่น EMA 10 วัน ส่งสัญญาณกลับตัว

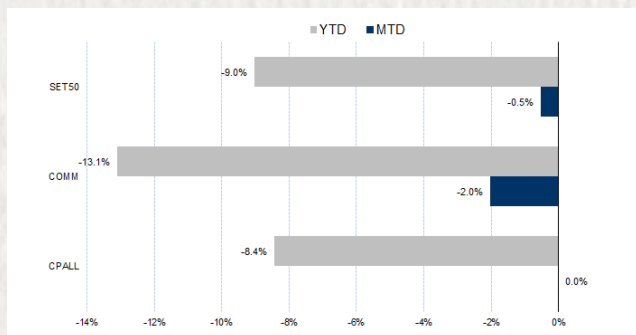
กลยุทธ์การลงทุน

แนะนำถือ LONG CPALLU23 62.01 บาท ปัจจุบันกำไร 28% เป้าทำกำไร 64.25 บาท และ LOCK กำไร 20% ที่ 62.70 บาท

Future							Underlying	
Future	Settle Price	Basis	Vol	OI	OI Change	Leverage	Upside	PER 66F
CPAILU23	62.97	0.22	107	11684	107	14.97	13.64%	30.54

ที่มา: สายงานวิจัย บล. เอเชีย พลัส

HISTORICAL PRICE



ที่มา: สายงานวิจัย บล. เอเชีย พลัส

TECHNICAL CHART

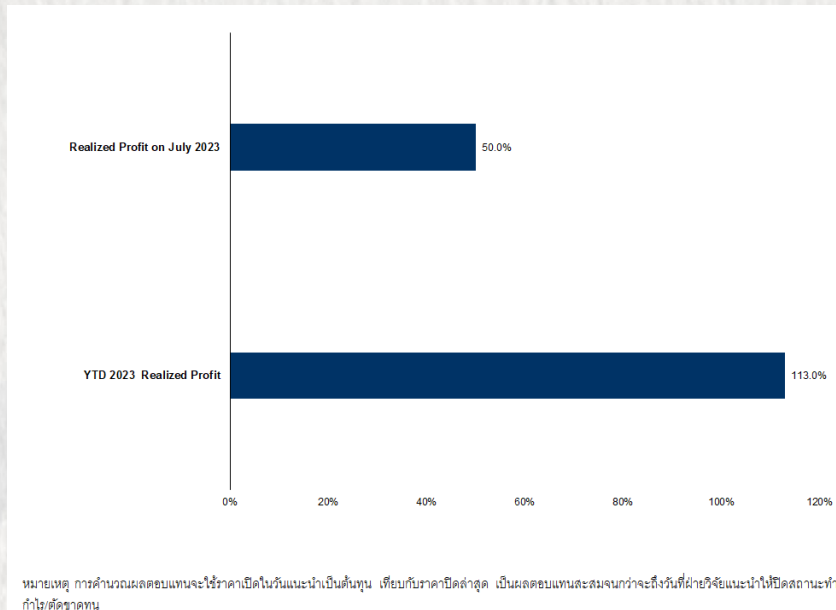


ที่มา: สายงานวิจัย บล. เอเชีย พลัส

Derivative talk

กลยุทธ์การลงทุนอนุพันธ์

TRACKING PERFORMANCE



ที่มา: สายงานวิจัย บล. เอเชีย พลัส

TOP 20 MOST ACTIVE VOLUME

	Future	Settle Price	Basis	Vol	OI	OI Change	Leverage	Resistance	Support	
1	SIRIU23	1.85	1.89	11,328	21,144	2,943	15.44	1.95	1.81	
2	TTBU23	1.54	1.54	7,378	25,591	-	11,656	1.56	1.50	
3	SAMARTU23	5.68	5.6	4,014	12,048	1,995	6.64	5.68	5.21	
4	KTCU23	46.5	46.25	2,500	48,554	30	17.45	49.50	47.49	
5	WHAU23	4.68	4.7	2,214	6,449	578	9.28	4.72	4.68	
6	TRUEU23	6.5	6.5	2,048	14,841	-	465	12.42	6.55	5.95
7	AWCU23	4.6	4.66	1,553	4,314	7		4.72	4.63	
8	MTCU23	37.75	37.75	1,531	3,443	730	5.77	39.00	36.66	
9	THANIU23	3.22	3.24	1,362	7,377	1,362	4.21	3.22	3.10	
10	AAVU23	2.62	2.62	1,203	53,791	-	1,744	8.48	2.70	2.59
11	BANPUU23	8.71	9	1,073	67,447	66	16.03	8.79	8.40	
12	BAMU23	10.47	10.4	1,007	11,736	617		10.68	10.01	
13	PTGU23	11.8	11.7	1,004	11,520	-	683	4.98	11.88	11.53
14	PTTU23	32.77	33.75	950	11,895	210	9.21	33.29	32.70	
15	IVLU23	33.53	33.75	929	6,692	228	9.62	34.00	32.70	
16	THCOMU23	10.9	10.9	920	4,468	595	10.00	11.18	10.06	
17	GULFU23	45.52	46	916	10,818	-	790	2.72	45.70	43.30
18	HMPROU23	13.88	13.9	900	2,075	-	600	9.59	13.88	13.68
19	PTTGU23	37.91	38.5	813	5,151	-	562	7.27	39.55	37.50
20	AOTU23	70.75	71	763	4,174	519	11.10	71.75	70.84	

ที่มา: สายงานวิจัย บล. เอเชีย พลัส

Derivative talk

กลยุทธ์การลงทุนอนุพันธ์

GOLD FUTURES

ราคาทองคำตลาดสหรัฐเมื่อคืนวันศุกร์ที่ผ่านมา ปรับเพิ่มขึ้น 15 เหรียญฯ หรือ 0.8% ปิดที่ 1,925 เหรียญฯ หลังสหรัฐเปิดเผยตัวเลขการจ้างงานนอกภาคเกษตรในเดือน มิ.ย. ออกมาต่ำกว่าคาด และเพิ่มขึ้นน้อยสุดในรอบ 2 ปี กดดันอัตราผลตอบแทนพันธบัตรสหรัฐปรับลดลง และค่าเงินดอลลาร์อ่อนค่า ส่งผลให้ DOLLAR INDEX ปรับลง 0.8% ปิดที่ 102.27 จุด ถือเป็นปัจจัยหนุนหลักต่อราคาทองคำ โดยสัปดาห์นี้ ต้องติดตามการรายงานตัวเลขเศรษฐกิจสำคัญของหลายประเทศ ให้นำหนักไปที่ข้อมูลเงินเฟ้อของจีน และสหรัฐ ฯลฯ เนื่องจากจะมีผลต่อการเคลื่อนไหวของตลาดเงินและทองคำในระยะต่อไป

กลยุทธ์การลงทุน

ราคาทองคำ GF10Q23 เมื่อคืนวันศุกร์ที่ผ่านมา เพิ่มขึ้น 150 บาท ปิดที่ 32,220 บาท (1,930.36 เหรียญฯ) สูงกว่าราคาทองคำตลาด SPOT ล่าสุดที่เคลื่อนไหวบริเวณ 1,924 เหรียญฯ คาดราคา GF10M23 วันนี้จะอยู่ในกรอบ 32,000-32,400 บาท ฝ่ายวิจัยแนะนำให้ TRADING GF10Q23 กรอบ 1,910-1,940 เหรียญฯ หรือ 31,880-32,380 บาท และกำหนดจุด CUT LOSS 100 บาทจากทุน เพื่อป้องกันความเสี่ยงหากราคาทองคำเคลื่อนไหวผิดจากคาด

GOLD SPOT



ที่มา: สายงานวิจัย บล. เอเชีย พลัส

GOLD ONLINE FUTURES

	Last	Chg	%Chg	Vol	OI	OI Chg
GOU23	1,952	10	0.47	23,019	33,182	-151
GOZ23	1,983	9	0.46	3,037	2,297	1666

MINI GOLD FUTURES

	Last	Chg	%Chg	Vol	OI	OI Chg
GF10Q23	32,220	100	0.31	2,678	4,806	-8
GF10V23	32,340	100	0.31	911	2,680	-136
GF10Z23	32,430	80	0.25	159	158	102

ที่มา: สายงานวิจัย บล. เอเชีย พลัส

หมายเหตุ 9 ราคาปิดของ GOLD FUTURES (NIGHT SESSION) SETTLE ณ เวลา 22.00 น. และปริมาณการซื้อขายเกิดขึ้นในช่วงเวลา 19.30-22.30 น.

Derivative talk

กลยุทธ์การลงทุนอนุพันธ์

GOLD ONLINE FUTURES (GOU23)

ทิศทางราคาทองคำ หลุดแนวรับสำคัญโซน \$1970 HIGH เริ่มโดนกด สนับสนุนด้วย EMA 10 วัน เป็นแนวต้าน คาดราคากลับมาสู่กรอบการเคลื่อนไหวที่ \$1940-1970

GOLD ONLINE: แนะนำ TRADING GOU23 ที่ \$1940-1970 และ CUT LOSS \$3

GOU23



ที่มา: สายงานวิจัย บล. เอเชีย พลัส

BASIS ระหว่าง GOU23-GOLD SPOT



ที่มา: สายงานวิจัย บล. เอเชีย พลัส

การแปลงราคาทองคำให้เป็นบาท

	FX (บาท/ USD)				
	34.50	34.75	35.00	35.25	35.50
1,800	29,518	29,732	29,946	30,160	30,373
1,830	30,010	30,227	30,445	30,662	30,880
1,860	30,502	30,723	30,944	31,165	31,386
1,890	30,994	31,218	31,443	31,668	31,892
1,920	31,486	31,714	31,942	32,170	32,398
1,950	31,978	32,209	32,441	32,673	32,905
1,980	32,470	32,705	32,940	33,176	33,411
2,010	32,962	33,201	33,439	33,678	33,917
2,040	33,454	33,696	33,938	34,181	34,423

ที่มา: สายงานวิจัย บล. เอเชีย พลัส

คำนวณกำไรขาดทุนของ MINI GOLD FUTURES

นิลลงทุนรายย่อย					
(ค่าธรรมเนียม 98.10 บาท/สัญญา/ข้าง)					
ราคาปิด	กำไร	ค่าธรรมเนียม+	กำไร		
future	เปลี่ยนแปลง	(ขาดทุน)	VAT (บาท)	(ขาดทุน)สุทธิ	
32,470.00	250.0	2,500	(210)	2,290	
32,420.00	200.0	2,000	(210)	1,790	
32,370.00	150.0	1,500	(210)	1,290	
32,320.00	100.0	1,000	(210)	790	
32,270.00	50.0	500	(210)	290	
32,220.00	0.0	-	(210)	(210)	
32,170.00	-50.0	(500)	(210)	(710)	
32,120.00	-100.0	(1,000)	(210)	(1,210)	
32,070.00	-150.0	(1,500)	(210)	(1,710)	
32,020.00	-200.0	(2,000)	(210)	(2,210)	
31,970.00	-250.0	(2,500)	(210)	(2,710)	

ที่มา: สายงานวิจัย บล. เอเชีย พลัส