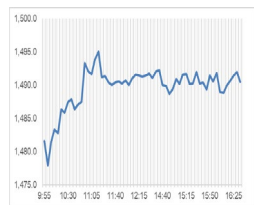


Market Comment

Saravut Tachochavalit, Analyst

TEL : +66 (2) 088-9754

EMAIL : Saravut.ta@rhbgroup.com



Open	1,481.91
High	1,496.59
Low	1,474.94
Closed	1,490.51
Chg.	+0.05
Chg.%	+0.00
Value (mn)	35,227.98
P/E (x)	17.82
P/BV (x)	1.45
Yield (%)	3.15
Market Cap (bn)	18,280.10

SET 50-100 – MAI – Futures Index

	Closed	Chg.	(%)
SET 50	914.37	-0.12	-0.01
SET 100	2,025.26	-0.90	-0.04
S50_Con	907.70	-0.10	-0.01
MAI Index	458.09	1.56	0.34

Trading Breakdown: Daily

(Bt,m)	Buy	Sell	Net
Institution	2,820.45	3,601.45	-781.01
Proprietary	3,435.12	3,339.66	95.46
Foreign	17,583.12	19,086.63	-1,503.51
Local	11,389.29	9,200.23	2,189.05

Trading Breakdown: Month to Date

(Bt,m)	Buy	Sell	Net
Institution	20,354.59	17,918.69	2,435.89
Proprietary	17,673.86	16,780.33	893.53
Foreign	94,590.18	102,600.61	-8,010.44
Local	63,919.40	59,238.38	4,681.01

World Markets Index

	Closed	Chg.	(%)
Dow Jones	33,734.88	-187.38	-0.55
NASDAQ	13,660.72	-18.32	-0.13
FTSE 100	7,256.94	-23.56	-0.32
Nikkei	32,522.83	134.41	0.41
Hang Seng	18,365.70	-167.35	-0.90

Foreign Exchange Rates

	Closed	Chg.	(%)
Baht (Onshore)	35.15	0.02	-0.06
Yen	142.44	0.23	-0.16
1Euro	1.10	0.00	-0.07

Commodities

	Closed	Chg.	(%)
Oil: Brent	78.33	-0.18	-0.23
Oil: Dubai	77.57	0.42	0.55
Oil: Nymex	73.86	2.06	2.87
Gold	1,923.63	-1.42	-0.07
Zinc	2,337.50	-27.50	-1.16
BDIY Index	1,009.00	16.00	1.61

Source: Bloomberg

แรงหนุนจากราคาน้ำมันดิบที่ปรับขึ้น

ตลาดหุ้นสหรัฐฯ ปิดลบ การซื้อขายเป็นไปอย่างผันผวน แม้ว่าข้อมูลการจ้างงานนอกภาคเกษตรจะเพิ่มขึ้นน้อยกว่าตลาดคาด แต่ค่าจ้างเฉลี่ยรายชั่วโมงเพิ่มขึ้นมากกว่าคาด ทำให้เชื่อว่าเฟดจะยังคงเดินหน้านโยบายการเงินต่อไป ทำให้ DOW JONES, NASDAQ, S&P500 ปิด -0.55%, -0.13%, -0.29%

ตลาดหุ้นยุโรปปิดบวก นักลงทุนคลายวิตกเกี่ยวกับการปรับขึ้นอัตราดอกเบี้ยของธนาคารกลางสหรัฐฯ (เฟด) หลังสหรัฐฯ เปิดเผยข้อมูลการจ้างงานเพิ่มขึ้นน้อยกว่าคาด ทำให้ DAX, FTSE, CAC40, FTMIB ปิด 0.48%, -0.32%, 0.42%, 0.99%

สัญญาราคาน้ำมันดิบ WTI ส่งมอบเดือนส.ค. เพิ่มขึ้น 2.06 ดอลลาร์ปิดที่ 73.86 ดอลลาร์/บาร์เรล ส่วนสัญญาน้ำมันดิบ Brent ส่งมอบเดือนส.ค. เพิ่มขึ้น 1.95 ดอลลาร์ปิดที่ 78.47 ดอลลาร์/บาร์เรล นักลงทุนคลายความวิตกเกี่ยวกับการคุมเข้มนโยบายการเงิน หลังสหรัฐฯ มีการเปิดเผยข้อมูลการจ้างงานนอกภาคเกษตรเพิ่มขึ้นน้อยกว่าคาดในเดือนมิ.ย. นอกจากนี้ราคาน้ำมันดิบยังได้แรงหนุนจากรายงานจำนวนแท่นขุดเจาะน้ำมันในสหรัฐฯ ที่ลดลง 5 แท่น สุระดับ 540 แท่นในสัปดาห์ที่ผ่านมา

ตลาดหุ้นไทยวันศุกร์ปรับขึ้นสวนทางกับทิศทางของตลาดหุ้นในภูมิภาค กดดันจากตัวเลขการจ้างงานภาคเอกชนของสหรัฐฯ ที่พุ่งขึ้นสูงกว่าคาด และเพิ่มขึ้นมากที่สุดในรอบเกือบ 1 ปี เรามองเฟดจำเป็นต้องปรับขึ้นอัตราดอกเบี้ยอีก 0.25% ในการประชุมเดือนก.ค. เนื่องจากเศรษฐกิจสหรัฐฯ ขยายตัวดีกว่าคาด และดูเหมือนจะได้รับผลกระทบเพียงเล็กน้อยจากการปรับขึ้นดอกเบี้ยของเฟดในรอบ 1 ปีที่ผ่านมา กอปรกับข้อมูลเศรษฐกิจเดือนมิ.ย. ที่ผ่านมาของสหรัฐฯ ไม่ว่าจะเป็นตัวเลขยอดขายบ้านใหม่ การจ้างงานที่กลับมาฟื้นตัวอย่างแข็งแกร่ง ในขณะที่เงินเฟ้อพื้นฐานของสหรัฐฯ ยังทรงตัวอยู่ในระดับสูง หุ้นไทยมีแรงหนุนกลุ่มการเงิน กดดันจาก fund flow ไหลออก หลังเงินบาทกลับมาอ่อนค่า Bond yield สหรัฐฯ อายุ 2 ปี จะลดลงบวกเล็กน้อย แต่คาดว่าจะปรับขึ้นไปรอบ ก่อนที่จะมีการประชุมเฟดในช่วงปลายเดือนนี้

กระทรวงแรงงานสหรัฐฯ เปิดเผย ตัวเลขการจ้างงานนอกภาคเกษตรเพิ่มขึ้น 209,000 ตำแหน่งในเดือนมิ.ย. ต่ำกว่าที่ตลาดคาดที่ระดับ 225,000 ตำแหน่ง จะลดตัวจากระดับ 306,000 ตำแหน่งในเดือนพ.ค. อัตราการว่างงานปรับตัวลงสู่ระดับ 3.6% สอดคล้องกับตัวเลขคาดการณ์ของตลาด แต่ตัวเลขค่าจ้างงานรายชั่วโมงโดยเฉลี่ยของแรงงานเพิ่มขึ้น 4.4% YoY ในเดือนมิ.ย. สูงกว่าที่ตลาดคาดที่ระดับ 4.2% และเมื่อเทียบเป็นรายเดือน ค่าจ้างรายชั่วโมงเฉลี่ยของแรงงาน เพิ่มขึ้น 0.4% สูงกว่าที่ตลาดคาดที่ระดับ 0.3% ในช่วงแรกที่มีรายงานตัวเลขการจ้างงานนอกภาคเกษตรที่ต่ำกว่าคาด ได้ส่งผลให้ทั้งอัตราผลตอบแทนพันธบัตรรัฐบาลสหรัฐฯ อายุ 2 ปี ลดช่วงบวกลงมาต่ำกว่าระดับ 5% รวมทั้งเงินดอลลาร์ได้อ่อนค่าของลงเช่นกัน แต่ตลาดยังคงให้น้ำหนักมากกว่า 90% ในการคาดการณ์ว่าเฟดจะปรับขึ้นอัตราดอกเบี้ยอีก 0.25% ในการประชุมเฟดเดือนนี้ เนื่องจากเฟดจะให้น้ำหนักต่อค่าจ้างงานชั่วโมงเฉลี่ยของตลาดแรงงานที่ยังคงปรับขึ้นมากกว่าคาด รวมทั้งสัปดาห์นี้จะมีรายงานตัวเลขเงินเฟ้อของผู้บริโภคและผู้ผลิตของสหรัฐฯ ในช่วงกลางสัปดาห์ หลัก ๆ ยังคงโฟกัสที่ตัวเลข Core CPI เดือนมิ.ย. ที่คาดว่าจะเพิ่มขึ้น 5.0% เทียบกับเดือนพ.ค. ที่ระดับ 5.3% ซึ่งเรามองว่าเป็นตัวเลขที่ยังอยู่ในระดับที่สูงมาก เฟดจำเป็นต้องเดินหน้าปรับขึ้นอัตราดอกเบี้ยต่อไป

แนวโน้มตลาดหุ้นไทยวันนี้คาดว่า แก่ง หุ้นพลังงาน PTTEP จะได้แรงหนุนจากราคาน้ำมันดิบ Brent ที่ปรับขึ้นมาจากการปรับลดกำลังการผลิตของรัสเซียและซาอุดีอาระเบียโดยสมัครใจของทั้งซาอุฯ และรัสเซียลงราว 1 ล้านบาร์เรล และ 5 แสนบาร์เรลต่อวันในเดือนส.ค. ในขณะที่เบเกอร์ ฮิวส์ บริษัทด้านน้ำมันของสหรัฐฯ เปิดเผยจำนวนแท่นขุดเจาะน้ำมันในสหรัฐฯ ลดลง 5 แท่น สุระดับ 540 แท่นในสัปดาห์ที่ผ่านมาเทียบกับ 621 แท่นในช่วงต้นปีที่ผ่านมา หรือลดลงราว 14% หนุนให้ราคาน้ำมันดิบ Brent ปรับขึ้นไปทดสอบระดับ 83 ดอลลาร์/บาร์เรล

กลยุทธ์การลงทุน

Trading: กลับเข้าเก็งกำไร โดยมีจุด Stop ที่ระดับดัชนี 1,460 จุด

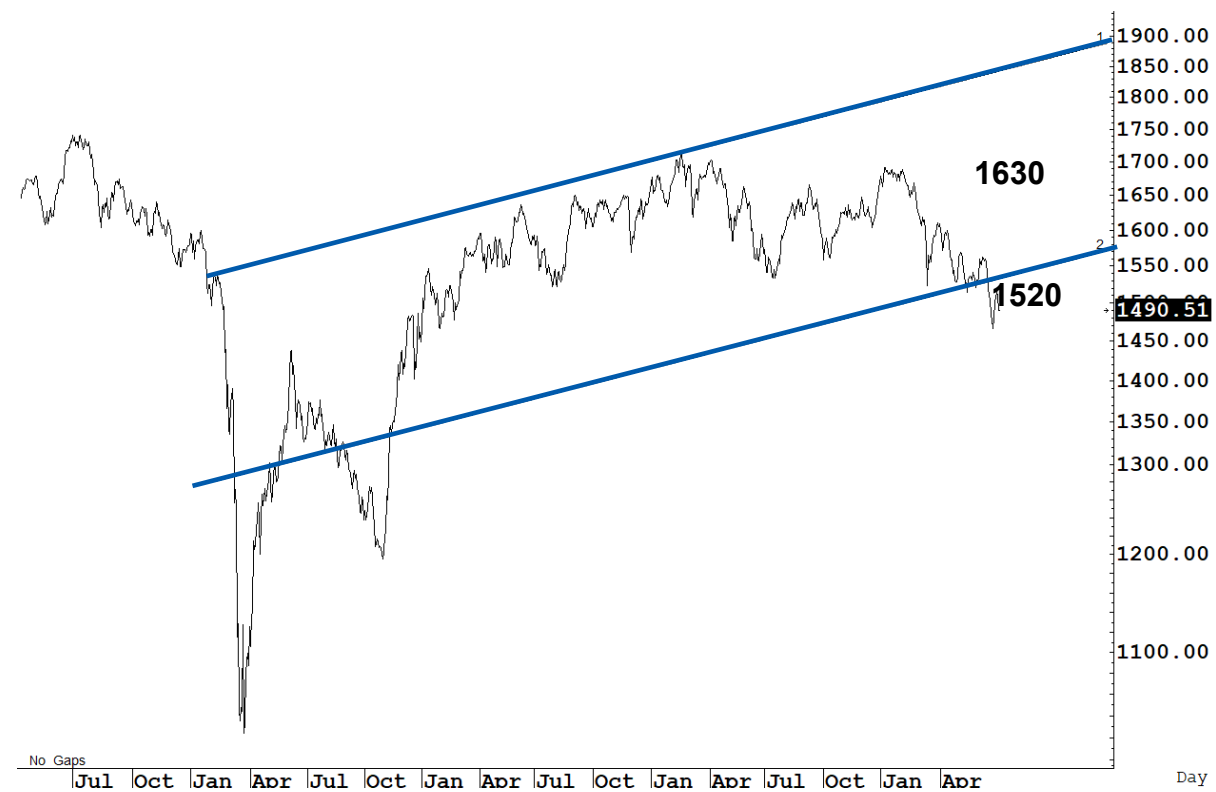
Technical Analyzer

Saravut Tachochavalit, Analyst
 TEL : +66 (2) 088 9999 Ext. 9754
 EMAIL : Saravut.ta@rhbgroup.com

SET Index

ยังดูแกว่ง

Figure 1 : SET Index daily chart



Source: RHB, Aspen

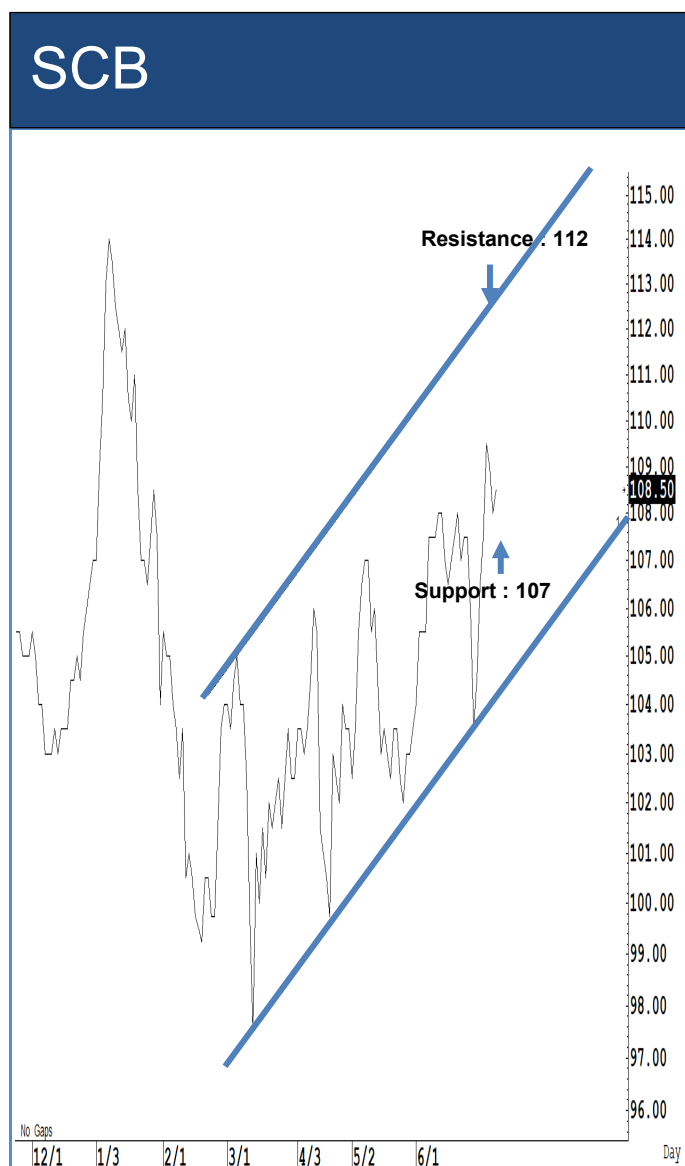
SET Index ปิดที่ 1,490.51 จุด 0.05 จุด มูลค่าการซื้อขาย 35,228 ล้านบาท ลดลงเมื่อเทียบกับปริมาณการซื้อขายวันก่อนหน้า โดยนักลงทุนต่างชาติขายสุทธิ 1,504 ล้านบาท และขายสุทธิ 115,150 ล้านบาท YTD

ระยะกลาง : SET Index อยู่ในช่วงปรับฐาน เดือนนี้ถ้ายังคงปิดต่ำกว่า 1,587 จุด ยังคงแนวโน้มปรับฐานต่อไป สำหรับทิศทางในไตรมาส 3/2566 คาดว่ากรอบของ SET จะอยู่ระหว่าง 1,375-1587 จุด แนะนำ ซื้อเมื่ออ่อนตัว สัปดาห์นี้คาดว่าจะแกว่งในกรอบระหว่าง 1,460-1,524 จุด แนะนำ ลงซื้อ ขึ้นขาย

ระยะสั้น : SET Index ปิดบวกเล็กน้อย ยังคงประคองตัวปิดเหนือระดับ 1,480 จุดได้ ถือว่าต่ออายุลู่แกว่งในกรอบ sideway ได้ต่อไป แต่ถ้าปิดต่ำกว่าระดับ 1,480 จุดอีก ต้องระวังอาจมีจุดต่ำใหม่อีกครั้ง แนะนำ ชะลอเก็งกำไรระยะสั้น สั้น ๆ ดึงกลับไม่ข้ามแถว ๆ 1,500 จุด แนะนำขายเพื่อหวังผลซื้อกลับเมื่ออ่อนตัว

Saravut Tachochavalit, Analyst
 TEL : +66 (2) 088 9999 Ext. 9754
 EMAIL : Saravut.ta@rhbgrouop.com

Trading Stocks



Source: RHB, Bloomberg

ระยะสั้นแกว่งในกรอบ **sideway up** ระหว่าง 107-112 บาท แนะนำ ลงซื้อ ขึ้นขาย
 ในกรอบดังกล่าว ส่วนจุดตัดขาดทุนจะอยู่ที่ 106 บาท



Source: RHB, Bloomberg

ระยะสั้นแกว่งในกรอบ **sideway** ระหว่าง 62.50-65 บาท แนะนำ ลงซื้อ ขึ้นขายใน
 กรอบดังกล่าว ส่วนจุดตัดขาดทุนจะอยู่ที่ 62.25 บาท

WHA



Source: RHB, Bloomberg

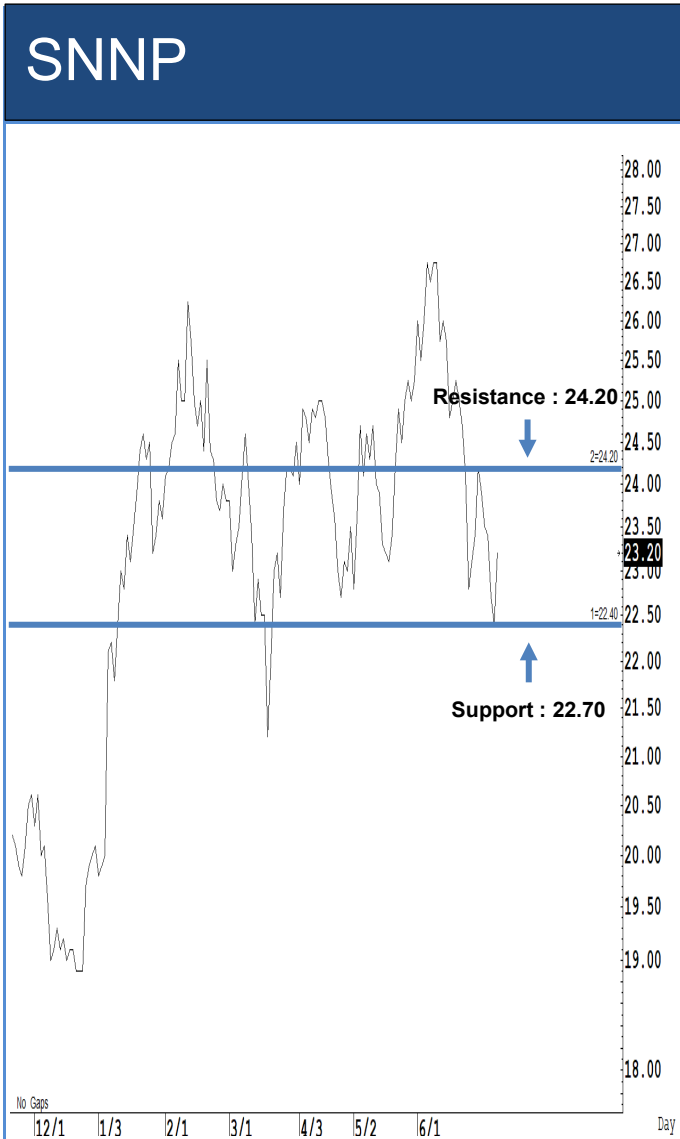
ระยะสั้นแกว่งในกรอบ **sideway up** ระหว่าง 4.60-5 บาท แนะนำ ลงซื้อ ขึ้นขายในกรอบดังกล่าว ส่วนจุดตัดขาดทุนจะอยู่ที่ 4.58 บาท

ICHI



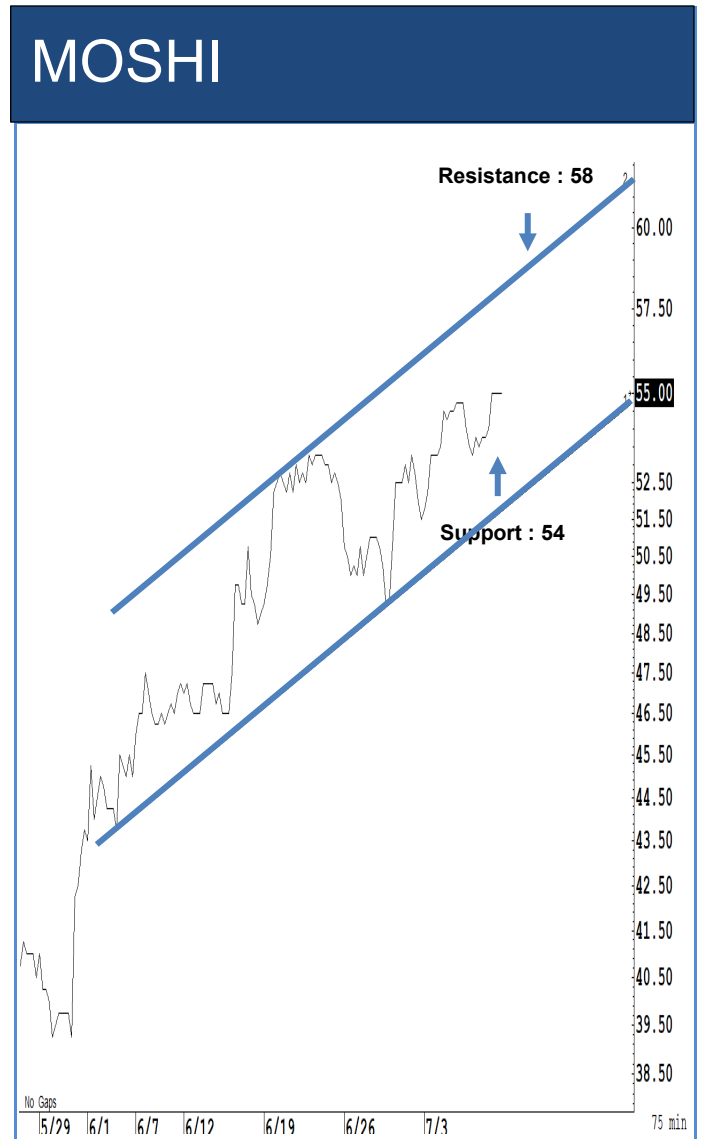
Source: RHB, Bloomberg

ระยะสั้นแกว่งในกรอบ **sideway** ระหว่าง 13.30-14.40 บาท แนะนำ ลงซื้อ ขึ้นขายในกรอบดังกล่าว ส่วนจุดตัดขาดทุนจะอยู่ที่ 13.20 บาท



Source: RHB, Bloomberg

ระยะสั้นแกว่งในกรอบ **sideway** ระหว่าง 22.70-24.20 บาท แนะนำ ลงซื้อ ขึ้นขาย ในกรอบดังกล่าว ส่วนจุดตัดขาดทุนจะอยู่ที่ 22.60 บาท



Source: RHB, Bloomberg

ระยะสั้นแกว่งในกรอบ **sideway up** ระหว่าง 54-58 บาท แนะนำ ลงซื้อ ขึ้นขายใน กรอบดังกล่าว ส่วนจุดตัดขาดทุนจะอยู่ที่ 53.75 บาท

Key Stock News (ที่มา: ข่าวหุ้น)

'เศรษฐกิจ' ลั่นตั้งรัฐบาลช้า เกิดสัญญาณเศรษฐกิจ! 'ชินดา' เชื่อหุ้นไทยโตได้อีก 'ไฟบูลย์' มองแบงก์-ท่องเที่ยวเวลาน่าลงทุน

เศรษฐกิจ ทั่วตั้งรัฐบาลช้า เกิดสัญญาณทางเศรษฐกิจ ธุรกิจชะลอลงทุน ย้ำเลือกนายกฯ วันที่ 13 ก.ค.นี้ ต้องผ่านในครั้งแรก มั่นใจหากภายใน 1-3 เดือนจัดตั้งรัฐบาลได้ ตลาดหุ้นจะกลับมามีชีวิตชีวาอีกครั้ง ด้านตลาดหลักทรัพย์ฯ ในช่วงครึ่งปีหลังมีปัจจัยบวกหนุนกำไร บริษัทจดทะเบียนกลับมาฟื้นตัวมากขึ้น ชินดา นายกสมาคมบจ. มั่นใจหุ้นไทยยังมีเงินไหลเข้า และมีโอกาสเติบโตได้อีก เพราะราคาไม่แพง ขณะที่ ไฟบูลย์ นายกสมาคมนักวิเคราะห์ ให้ค่าเฉลี่ยดัชนีปี 1,630 จุด ชูหุ้นกลุ่มโรงแรม-ค้าปลีก-ท่าอากาศยาน-แบงก์-เด่นนำลงทุน

'อาทิตย์' หวังนายกฯใหม่ พลิกฟื้นศักยภาพประเทศ

อาทิตย์ นันทวิทยา ซีอีโอเอสซีบี เอกซ์ (SCB) ที่เวลาใดที่มีวิกฤติย่อมมีโอกาส ย้ำการเลือกตั้งผ่านไปด้วยดี หวังว่ามีผู้นำที่ทำให้ทุกคนรวมกัน แล้วนำประเทศไปสู่ศักยภาพและเกิดความชัดเจน เพื่อให้คนไทยรวมถึงธุรกิจมีความชัดเจนในแนวทางที่จะเดินไปข้างหน้าร่วมกัน มั่นใจพันธมิตรฯ ร่วมยื่นขอใบอนุญาต Virtual Bank แข็งแกร่ง เดินหน้าสู่การลดความเหลื่อมล้ำในสังคมได้

ซีพีเอฟก้าวสู่ธุรกิจยุคใหม่ TU เน้นนวัตกรรมด้านกำไร

CPF ดำเนินธุรกิจแบบตั้งรับและปรับตัวกับการเปลี่ยนแปลงที่รวดเร็วอยู่ตลอดเวลา เพื่อก้าวสู่เทรดดิ้งยุคใหม่ ทำงานแบบสตาร์ทอัพ จัดการแก้ปัญหาได้ทันที TU มุ่งนำนวัตกรรมและเทคโนโลยีสร้างธุรกิจใหม่ๆ เป้าหมายเพิ่มอัตราการกำไรให้สูงขึ้น

ไฟล์อีก! พ้องเชิดเต็ง 30 ล้าน 'วันรัชต์' เซ็นเองหุ้นกู้ติดสาร

STARK ทองแดงไม่หยุด! เจ้าหนี้พ้อง อติสรสงขลา-วันรัชต์ พร้อมพวกอีก 3 ราย เชิดเต็งจ่ายหนี้หุ้นกู้ 30 ล้านบาท พบพิรุธส่องใจใจเชิดชื้อผิด หลักฐานชัดเจน เสียเอ พันบริหาร บริษัทหลายแห่ง แม้เจ้าตัวอ้างไม่เคยมีส่วนร่วมใดๆ นอกจากนี้ยังมีคดีฟ้องหุ้น จับตากรณีคล้ายคลึงกันตามมามีเทียบ ฟากมติดบจ.ยื่นฟ้องเอาผิดเรียกค่าเสียหาย สตาร์ค แยกฟ้อง หุ้นกู้-หุ้นทุน-หุ้นพีพี ด้านก.ล.ต.เร่งตรวจสอบ บันหุ้น เพิ่ม! ส่วน อภิวัฒน์ ทองคำ ยกทีมบอร์ดใหม่ยื่นลาออก

เครดิตสวิสเชียร์ซื้อ GULF มองพื้นฐานปึกเป่า 63 บาท

เครดิตสวิส เพิ่มน้ำหนักลงทุน GULF มองพื้นฐานแกร่ง เชียร์ซื้อ เป้าหมายสูง 63 บาท อัปเดตดีกว่า 38% เชื่อเฟดขึ้นดอกเบี้ยไม่กระทบเหตุต้นทุนทางการเงินต่ำ อันดับเครดิต A+ ส่วนนโยบายลดค่าไฟฟ้ารัฐบาลใหม่ แต่เซนต์เมนต์ลระยะสั้น โบรกฯ ประเมิน Q2 กำไร 3,765 ล้านบาท เติบโต 22%

BLC จัดตั้งพันธมิตรต่างชาติร่วมทุน สู้รับออเดอร์ลูกค้าอินโดนีเซีย ส่งซิกจบ Q3 แจ่ม!

BLC โชว์ผลิตภัณฑ์จาก 4 สมุนไพรเข้มข้นในงานมหกรรมสมุนไพรแห่งชาติ ผลตอบรับดี พร้อมร่วมงาน CPHI South East Asia 2023 สร้างความสัมพันธ์กับคู่ค้า-ผู้สนใจร่วมทุน คาดตั้งพันธมิตรต่างชาติร่วมทุนต้นปีหน้า พร้อมส่งซิกไตรมาส 3/66 สดใส ลุยขยายผลิตภัณฑ์ในเซเว่นฯ สู้รับออเดอร์ลูกค้าอินโดนีเซีย

SCGC เปิดโรงงาน PVC ขยายการผลิตเพิ่ม 10% รับผิดชอบต่อสายไฟโต

SCGC เปิดโรงงานขยายกำลังการผลิต PVC คุณภาพสูงเพิ่มขึ้น 10% รองรับดีมานด์ที่เพิ่มขึ้น จากอุตสาหกรรมพลาสติกสำหรับสายไฟเติบโตสูงขึ้นอย่างต่อเนื่อง

ORI พริเชลครึ่งแรกพุ่ง 24,465 ล้าน ลุยเปิด 24 โครงการ มูลค่า 2.87 หมื่นล้านในครึ่งหลัง

ORI กวาดยอดขายสะสมครึ่งปีแรก 24,465 ล้านบาท เติบโต 38% หรือคิดเป็น 54% ของเป้าปีนี้ที่ตั้งไว้ 45,000 ล้านบาท หลังเดินหน้าแผน Origin Infinity ขยายอาณาจักร เตรียมเปิดซีก 24 โครงการ มูลค่ารวม 28,760 ล้านบาท ในช่วงครึ่งปีหลัง

AQUA อนุมัติขายเอชอีคอลกรุ๊ปพร้อมหุ้น 110 ล้าน ซื้อหุ้นในมีมาไซ

บอร์ด AQUA อนุมัติขายหุ้น เอชอีคอล กรุ๊ป มูลค่า 35 ล้านบาท พร้อมหุ้นงบ 110.50 ล้านบาท เข้าถือหุ้น ในมีมาไซ 100% ผู้ดำเนินธุรกิจร้าน Ramen Desu รับทราบดีธุรกิจอาหารโตเด่น

กฟพ.แย้มค่า Ft งวดใหม่ขาลง ลู่ค่าไฟงวด ก.ย.-ธ.ค. 66 เหลือ 4.45 บาท

กฟพ.เตรียมเคาะค่าไฟงวด ก.ย.-ธ.ค. 66 ปลาย ก.ค.นี้ เปิดรับฟังความคิดเห็น 3 กรณี ส่งผลค่าไฟระหว่าง 4.45-6.28 บาทต่อหน่วย มั่นใจค่า Ft ขาลง หลังราคา LNG โลกกว้างตัวในระดับต่ำ พร้อมจับตาทิศทางไทย-เมียนมาผลิตตามแผน

ประมูลพื้นที่สถานีบางซื่อเหงา ไร่รายใหญ่ CPN-PLANB ยื่นซอง

บีเอ็นเอ็ม CPN-PLANB-คิงเพาเวอร์ เข้าซื้อเอกสารประมูลงานบริหารจัดการพื้นที่เชิงพาณิชย์และป้ายโฆษณา อาคารสถานีกลางบางซื่อ-รถไฟฟ้าสายสีแดง 12 สถานี แต่ไม่มีรายได้ยื่นซองข้อเสนอ การรถไฟฯ เตรียมจบบอร์ดพิจารณาทางออก

OR รุกหนักขายเครื่องชาร์จสถานีชาร์จ EV Station PluZ 7 พันหัวชาร์จ

OR รุกหนักขายเครื่องชาร์จสถานีชาร์จ EV Station PluZ แล้วกว่า 400 แห่ง ครอบคลุม 77 จังหวัดทั่วประเทศ พร้อมตั้งเป้าขยายบริการ 7,000 หัวชาร์จแบบ DC ภายในปี 73 และเพิ่มประสิทธิภาพการชาร์จให้รวดเร็วยิ่งขึ้น

LEO ปลื้มติดทำเนียบหุ้น ESG100 คำต่อเนื่อง 3 ปีซ้อน ชี้ผลงานเด่น

LEO ได้รับคัดเลือกให้เป็นบริษัทจดทะเบียนที่มีการดำเนินงานโดดเด่นด้าน ESG อยู่ใน Universe ของกลุ่มหลักทรัพย์ ESG 100 ประจำปี 66 ต่อเนื่องกันเป็นปีที่ 3 จากหน่วย ESG Rating ของสถาบันไทยพัฒนา

จำนวนโรงไฟฟ้าแสงอาทิตย์พุ่ง ดันกำไรกองทุน Alternative Energy Equity

บ.มอริ่งสตาร์ฯ ชี้ อีก 3 ปีข้างหน้าโรงไฟฟ้าแสงอาทิตย์จะมีสัดส่วนมากถึง 2 ใน 3 ของพลังงานหมุนเวียนในระบบ หนุนกองทุนกลุ่ม Alternative Energy Equity ผลตอบแทนดี เมย 5 อันดับแรกกองทุนกลุ่มดังกล่าวทำผลตอบแทนสูงย้อนหลัง 1 ปี นำทีมโดย กองทุนเปิดเคดับบลิวไอ สมาร์ท เอนเนอร์จี อีควิตี้ เอพีไอเอฟ ผลตอบแทน 25.19%

เศรษฐกิจเยอรมนีปีนี้อาจหยุดนิ่ง เมย 5 ปัจจัยกดดันการเติบโตหลังเข้าภาวะถดถอย

หลังจากที่เยอรมนีเข้าสู่ภาวะเศรษฐกิจถดถอยทางเทคนิค นักเศรษฐศาสตร์ต่างมองว่าการเติบโตของผลิตภัณฑ์มวลรวมประเทศ (GDP) จะหยุดนิ่งไปจนกระทั่งสิ้นปีนี้ และจะเป็นการสร้างภาพลักษณ์เชิงลบให้กับประเทศที่มีขนาดเศรษฐกิจใหญ่เป็นอันดับหนึ่งในยุโรป

Threads เป็นมิตรในความไม่เป็นที่มิตร

นายมาร์ก ซักเคอร์เบิร์ก ผู้ก่อตั้งและ CEO ของบริษัท เมตา (Meta) หรือ เฟซบุ๊ก ได้กำหนดให้แอปพลิเคชันใหม่ Threads (เรดท) ซึ่งเป็นแอปที่เลียนแบบทวิตเตอร์ (Twitter) อยู่ในฐานะของที่หลบภัยสำหรับกรสนทนาออนไลน์ ที่เป็นมิตร โดยกำหนดกรอบของแอปให้แตกต่างอย่างหลวมๆกับแอปคู่แข่งที่เป็นปรปักษ์อย่างทวิตเตอร์ ซึ่งเป็นของมหาเศรษฐี นายอีลอน มัสก์

SCB เปิดทริกลงทุนทำกำไร ผ่าน 4 ปัจจัยสแกนหุ้นกู้เสริมภูมิคุ้มกันพอร์ต

SCB CIO แบงก์ไทยพาณิชย์ (SCB) คาด ปีนี้เอกชนออกหุ้นกู้ไม่ต่ำกว่า 1.3 ล้านล้านบาท และผู้ลงทุนใช้ 4 ปัจจัยสแกนหุ้นกู้เสริมภูมิคุ้มกันพอร์ต โดยเฉพาะการลงทุนในหุ้นกู้สกุลเงินดอลลาร์สหรัฐฯ ที่ลงทุนระยะสั้นๆ มีโอกาสได้รับผลตอบแทนเป็นดอกเบี้ยรับในระดับ 5%

'ไทยเครดิต' ส่งสินเชื่อกองเงินสูง หนุนธุรกิจ OTOP

แบงก์ไทยเครดิตฯ เปิดตัว สินเชื่อเพื่อผู้ประกอบการ OTOP ให้สินเชื่อแก่ผู้ผลิตผู้ประกอบการ OTOP ชู ให้อ่างเงินสูงสุดถึง 200,000 บาท โดยไม่ต้องใช้หลักประกันหรือคนค้ำประกัน เพื่อช่วยเหลือผู้ผลิตชุมชนที่รายจ่ายและเจ้าของรายย่อยให้เติบโต ยั่งยืน และมีศักยภาพมากยิ่งขึ้น

TDX ส่ง 'TDX Application' หนุนนลท.ซื้อขายโทเคนดิจิทัล

ศูนย์ซื้อขายสินทรัพย์ดิจิทัลไทย (TDX) เปิดตัวแอปพลิเคชัน TDX Application ให้บริการซื้อขายโทเคนดิจิทัล เพิ่มช่องทางนักลงทุนซื้อข้อมูลลงทุน พร้อมบริหารจัดการพอร์ตสินทรัพย์ดิจิทัลครบจบในแอปเดียว

โบรกฯ ส่ง 5 หุ้นปันกำไร Q3 BBL, BDMS, BEM, HMPRO และ OSP

บล.อินโนเวสต์ เอกซ์ คัดเลือกหุ้นเนื้อหอม เติมนำลงทุนในช่วงไตรมาส 3/66 พบ 5 หุ้น ได้แก่ BBL, BDMS, BEM, HMPRO และ OSP หุ้นดังกล่าวได้รับผลกระทบจากนโยบายค่อนข้างจำกัด แนวโน้มกำไรมีโอกาสฟื้นตัวสูง

7 กองทุนดาวเด่นนำลงทุน BTSGIF, AIMIRT, LPF นำทีม

บล.กรุงศรี แนะนำจับตา 7 กองทุนนำลงทุน โดยกองทุนที่โดดเด่นมีแนวโน้มผลตอบแทนสูง 7 กองทุนนำลงทุน ได้แก่ BTSGIF, AIMIRT, WHAIR, WHART, FTREIT, LPF และ BOFFICE

ข้อมูลธุรกรรมขายชอร์ต (Short Sales)

	Symbol (7 Jul'23)	Volume (Shares)	Value (Baht)	% Short Sale Volume Comparing with Main Board	% Short Sale Value Comparing with Main Board
1	BDMS	7,882,500	212,792,875.00	14.82	14.84
2	PTT	3,606,200	120,782,700.00	10.16	10.15
3	KBANK-R	814,000	105,807,250.00	5.25	5.26
4	BANPU	10,886,200	96,661,690.00	23.57	23.49
5	KBANK	662,800	86,119,450.00	4.28	4.28
6	CPALL	1,365,500	85,667,925.00	7.42	7.41
7	BBL	515,400	80,288,600.00	10.56	10.54
8	PTTEP	527,700	79,288,450.00	9.08	9.06
9	SIRI	40,161,200	74,413,720.00	13.09	13.11
10	AOT-R	963,100	68,182,850.00	9.42	9.42
11	ADVANC	307,300	66,079,500.00	7.97	7.97
12	KTB	3,335,400	64,044,680.00	8.71	8.71
13	PTT-R	1,900,100	63,649,600.00	5.35	5.35
14	GULF	1,366,500	62,152,125.00	7.76	7.77
15	PTTEP-R	412,000	62,118,150.00	7.09	7.09
16	DELTA-R	632,700	61,163,150.00	4.62	4.6
17	GULF-R	1,327,800	60,325,075.00	7.54	7.54
18	CPAXT	1,773,100	59,471,350.00	9.92	9.93
19	BANPU-R	6,353,600	56,755,315.00	13.76	13.79
20	AOT	790,100	55,823,975.00	7.73	7.72
21	MINT	1,665,900	55,012,175.00	11.84	11.86
22	SCB-R	483,900	52,343,550.00	6.41	6.4
23	SIRI-R	26,073,400	47,997,632.00	8.5	8.45
24	BH	212,900	47,122,900.00	16.78	16.81
25	IVL	1,399,100	46,708,100.00	19.52	19.54
26	BDMS-R	1,714,700	46,104,250.00	3.22	3.21
27	TOP-R	1,006,100	44,714,450.00	10.45	10.46
28	PTTGC-R	1,134,800	43,503,800.00	10.11	10.09
29	TTB	26,108,800	40,101,294.00	13.76	13.75
30	SAWAD	840,600	38,778,825.00	6.51	6.46
31	MAJOR-R	2,696,700	37,268,610.00	17.88	18.02
32	RATCH-R	1,000,200	35,381,900.00	22.11	22.14
33	MTC	922,100	34,129,175.00	8.7	8.71
34	EA-R	618,600	33,452,650.00	10.66	10.69
35	EGCO-R	260,000	33,338,050.00	24.07	24.1
36	DELTA	335,900	32,853,775.00	2.46	2.47
37	SCC-R	101,200	32,603,200.00	7.62	7.63
38	EA	595,200	31,979,175.00	10.26	10.22
39	KCE-R	873,000	31,963,325.00	13.87	13.84
40	HMPRO	2,249,600	31,052,250.00	13.84	13.8
41	SCC	94,800	30,551,100.00	7.14	7.15
42	MINT-R	906,300	29,902,100.00	6.44	6.44
43	CPN-R	438,900	28,794,100.00	8.56	8.58
44	JMT-R	709,700	25,922,400.00	6.24	6.26
45	CPALL-R	408,900	25,736,025.00	2.22	2.23
46	TRUE	3,773,400	24,216,415.00	7.87	7.87

Source: SETSMART

ข้อมูลแบบรายงานการเปลี่ยนแปลงการถือหลักทรัพย์และสัญญาซื้อขายล่วงหน้าของผู้บริหาร (แบบ 59)

ชื่อบริษัท	ชื่อผู้บริหาร	ประเภทหลักทรัพย์	วันที่ได้มา/ จำหน่าย	จำนวน	ราคา	วิธีการได้มา/ จำหน่าย
K	นาย ภาณุ เลิศเพ็ญเมธา	ใบสำคัญแสดงสิทธิที่จะซื้อหุ้น	05/07/2566	2,700	0.26	ซื้อ
K	นาย ภาณุ เลิศเพ็ญเมธา	ใบสำคัญแสดงสิทธิที่จะซื้อหุ้น	06/07/2566	200,000	0.25	ซื้อ
GABLE	นาย ประภัสสร เอื้อวัฒน์สกุล	หุ้นสามัญ	06/07/2566	200,000	4.98	ซื้อ
JR	นาย จรัญ วิวัฒน์ไชยภาณุภูมิ	หุ้นสามัญ	06/07/2566	22,000	5.69	ซื้อ
JDF	นางสาว รัตนา เขียวประเสริฐศักดิ์	หุ้นสามัญ	06/07/2566	39,100	1.99	ซื้อ
ZEN	นาย ศิริวัฒน์ ชัชวาลย์	หุ้นสามัญ	05/07/2566	50,000	12.6	ขาย
CPN	นางสาว วลัยยา จิราธิวัฒน์	หุ้นสามัญ	06/07/2566	35,000	65	ซื้อ
CPNREIT	นางสาว วลัยยา จิราธิวัฒน์	หน่วยทรัสต์	29/06/2566	130,000	10.76	ซื้อ
CPNREIT	นางสาว วลัยยา จิราธิวัฒน์	หน่วยทรัสต์	30/06/2566	30,000	10.9	ซื้อ
CPNREIT	นางสาว วลัยยา จิราธิวัฒน์	หน่วยทรัสต์	30/06/2566	30,000	10.8	ซื้อ
CPNREIT	นางสาว วลัยยา จิราธิวัฒน์	หน่วยทรัสต์	30/06/2566	10,000	10.8	ซื้อ
DMT	พลเอก สืบสันต์ ทรรทรานนท์	หุ้นสามัญ	06/07/2566	95,500	11.5	ซื้อ
BLC	นางสาว อนุพร ภัทธรวารานิชกุล	หุ้นสามัญ	07/07/2566	400	6.3	ซื้อ
BLC	นาย สุวิทย์ งามภูพันธ์	หุ้นสามัญ	05/07/2566	101,000	6.68	ซื้อ
TTI	นาย กำจร ชื่นชูจิตต์	หุ้นสามัญ	05/07/2566	2,100	25	ซื้อ
TTI	นาย กำจร ชื่นชูจิตต์	หุ้นสามัญ	06/07/2566	700	25	ซื้อ
JSP	นาง จินตนา สันติพิสุทธิ	ใบสำคัญแสดงสิทธิที่จะซื้อหุ้น	06/07/2566	3,325,458	-	โอน
JSP	นางสาว จิรดา แดงประเสริฐ	ใบสำคัญแสดงสิทธิที่จะซื้อหุ้น	06/07/2566	1,000,000	-	โอน
JSP	นางสาว จิรดา แดงประเสริฐ	ใบสำคัญแสดงสิทธิที่จะซื้อหุ้น	06/07/2566	2,247,865	-	โอน
JSP	นาย พิษณุ แดงประเสริฐ	ใบสำคัญแสดงสิทธิที่จะซื้อหุ้น	06/07/2566	3,325,459	-	โอน
JSP	นาย สรสิทธิ์ แดงประเสริฐ	ใบสำคัญแสดงสิทธิที่จะซื้อหุ้น	06/07/2566	3,321,579	-	โอน
JSP				Revoked by Reporter		
JSP	นาย สรสิทธิ์ แดงประเสริฐ	ใบสำคัญแสดงสิทธิที่จะซื้อหุ้น	06/07/2566	3,321,579	-	โอน
JSP	นาย สิทธิชัย แดงประเสริฐ	ใบสำคัญแสดงสิทธิที่จะซื้อหุ้น	06/07/2566	3,281,120	-	โอน
WARRIX	นาย วิศัลย์ วนะศักดิ์ศรีสกุล	หุ้นสามัญ	06/07/2566	50,000	9	ซื้อ
KUN	นาง ประวีร์ตน เทวอักษร	หุ้นสามัญ	05/07/2566	85,000	2.03	ซื้อ
KUN	นาง ประวีร์ตน เทวอักษร	หุ้นสามัญ	06/07/2566	9,000	2.05	ซื้อ
KUN	นาย คุณา เทวอักษร	หุ้นสามัญ	05/07/2566	85,000	2.03	ซื้อ
KUN	นาย คุณา เทวอักษร	หุ้นสามัญ	06/07/2566	9,000	2.05	ซื้อ
STGT	นาย วีรกร อ่องสกุล	หุ้นสามัญ	06/07/2566	1,000	7.25	ซื้อ
STGT	พลเอก บัณฑิตย์ บุญยะปาน	หุ้นสามัญ	06/07/2566	10,000	7.3	ซื้อ

Source: www.sec.or.th

ข้อมูลแบบรายงานการเปลี่ยนแปลงการถือหลักทรัพย์และสัญญาซื้อขายล่วงหน้าของผู้บริหาร (แบบ 59) ต่อ

ชื่อบริษัท	ชื่อผู้บริหาร	ประเภทหลักทรัพย์	วันที่ได้มา/ จำหน่าย	จำนวน	ราคา	วิธีการได้มา/ จำหน่าย
SKR	นาย เสนีย์ กระจ่างศรี	หุ้นสามัญ	05/07/2566	10,000	10.27	ขาย
AMARC	นาย อังกูร ฉันทนวนานิช	หุ้นสามัญ	06/07/2566	10,000	1.94	ซื้อ
SKN	นาง กิตติยา นีบเลอร์	หุ้นสามัญ	06/07/2566	23,800	4.34	ซื้อ
SKN	นาง กิตติยา นีบเลอร์	หุ้นสามัญ	06/07/2566	50,000	4.36	ซื้อ
SKN	นาง กิตติยา นีบเลอร์	หุ้นสามัญ	06/07/2566	50,000	4.36	ซื้อ
SABUY	นาย ชูเกียรติ รุจนพรพจี	หุ้นสามัญ	06/07/2566	1,000,000	8.3	ซื้อ
GLOBAL	นาย อนวัช สุริยวนากุล	หุ้นสามัญ	06/07/2566	200,000	15.25	ซื้อ
SO	นาง สุจิตรา ดิษฐุปาน	หุ้นสามัญ	06/07/2566	80,000	8.05	ซื้อ
SO	นาย ชินภัทร จาตุเจริญ	หุ้นสามัญ	06/07/2566	150,000	8.05	ซื้อ
SO	นาย ณัฐนนท์ กฤษณรุ่งเรือง	หุ้นสามัญ	06/07/2566	80,000	8.05	ซื้อ
SO	นาย อภิวัฒน์ เกรียงวัฒนากุล	หุ้นสามัญ	06/07/2566	80,000	8.05	ซื้อ
SIRI	นาย ศุภนิจ จัยวัฒน์	หุ้นสามัญ	06/07/2566	400,000	1.92	ซื้อ
SIRI	นาย สมบูรณ์ ทรงพิพัฒน์	หุ้นสามัญ	05/07/2566	1,200,000	9.3	ขาย
HTC	พันเอก พัชร รัตตกุล	หุ้นสามัญ	06/07/2566	167,700	37.15	ขาย
AQUA	นาย ชาญ บุญนาค	หุ้นสามัญ	05/07/2566	15,600,000	0.45	ซื้อ
INSET	นาย วิเชียร แจกแจ่ม	หุ้นสามัญ	06/07/2566	100,000	2.11	ซื้อ
INSET	นาย วิเชียร แจกแจ่ม	ใบสำคัญแสดงสิทธิที่จะซื้อหุ้น	06/07/2566	100,600	0.22	ขาย
NRF	นาย แคน ปฐมวานิชย์	หุ้นสามัญ	03/07/2566	24,000,000	-	รับโอน
SKR	นาย เสนีย์ กระจ่างศรี	หุ้นสามัญ	05/07/2566	10,000	10.27	ขาย
AMARC	นาย อังกูร ฉันทนวนานิช	หุ้นสามัญ	06/07/2566	10,000	1.94	ซื้อ
SKN	นาง กิตติยา นีบเลอร์	หุ้นสามัญ	06/07/2566	23,800	4.34	ซื้อ
SKN	นาง กิตติยา นีบเลอร์	หุ้นสามัญ	06/07/2566	50,000	4.36	ซื้อ
SKN	นาง กิตติยา นีบเลอร์	หุ้นสามัญ	06/07/2566	50,000	4.36	ซื้อ
SABUY	นาย ชูเกียรติ รุจนพรพจี	หุ้นสามัญ	06/07/2566	1,000,000	8.3	ซื้อ
GLOBAL	นาย อนวัช สุริยวนากุล	หุ้นสามัญ	06/07/2566	200,000	15.25	ซื้อ
SO	นาง สุจิตรา ดิษฐุปาน	หุ้นสามัญ	06/07/2566	80,000	8.05	ซื้อ
SO	นาย ชินภัทร จาตุเจริญ	หุ้นสามัญ	06/07/2566	150,000	8.05	ซื้อ
SO	นาย ณัฐนนท์ กฤษณรุ่งเรือง	หุ้นสามัญ	06/07/2566	80,000	8.05	ซื้อ
SO	นาย อภิวัฒน์ เกรียงวัฒนากุล	หุ้นสามัญ	06/07/2566	80,000	8.05	ซื้อ
SIRI	นาย ศุภนิจ จัยวัฒน์	หุ้นสามัญ	06/07/2566	400,000	1.92	ซื้อ
SIRI	นาย สมบูรณ์ ทรงพิพัฒน์	หุ้นสามัญ	05/07/2566	1,200,000	9.3	ขาย
HTC	พันเอก พัชร รัตตกุล	หุ้นสามัญ	06/07/2566	167,700	37.15	ขาย
AQUA	นาย ชาญ บุญนาค	หุ้นสามัญ	05/07/2566	15,600,000	0.45	ซื้อ
INSET	นาย วิเชียร แจกแจ่ม	หุ้นสามัญ	06/07/2566	100,000	2.11	ซื้อ

Source: www.sec.or.th

**แบบรายงานการได้มาหรือจำหน่ายหลักทรัพย์ของกิจการ (แบบ 246-2)
(Corporate Share Trade)**

หลักทรัพย์	ชื่อผู้ได้มา/ จำหน่าย	วิธีการ	ประเภท หลักทรัพย์	% ก่อน ได้มา/ จำหน่าย	% ได้มา/ จำหน่าย	% หลัง ได้มา/ จำหน่าย	วันที่ได้มา/ จำหน่าย	% ก่อน ได้มา/ จำหน่าย (กลุ่ม)	% ได้มา/ จำหน่าย (กลุ่ม)	% หลัง ได้มา/ จำหน่าย (กลุ่ม)
PHG	บริษัท สวน อุตสาหกรรมโรจนะ จำกัด (มหาชน)	ได้มา	หุ้น	0	5	5	06/07/2566	0	5	5
APEX	นาย ปรีชา ปุณณกิติ เกษม	จำหน่าย	หุ้น	23.0439	23.0439	0	05/07/2566	23.0439	23.0439	0
NUSA	บริษัท ดีดี มาร์ท โส ลติง จำกัด	ได้มา	หุ้น	3.4815	2.5883	6.0699	05/07/2566	3.4815	2.5883	6.0699

Source: www.sec.or.th

กำหนดการประชุมคณะกรรมการนโยบายการเงิน (กนง.) ประจำปี 2566

ครั้งที่	วันแถลงผลการประชุม กนง.
1	พุธที่ 25 ม.ค.2566 (ปรับขึ้นดอกเบี้ย 0.25% ต่อปี จาก 1.25% เป็น <u>1.50%</u> ต่อปี)
2	พุธที่ 29 มี.ค.2566 (ปรับขึ้นดอกเบี้ย 0.25% ต่อปี จาก 1.50% เป็น <u>1.75%</u> ต่อปี)
3	พุธที่ 31 พ.ค.2566 (ปรับขึ้นดอกเบี้ย 0.25% ต่อปี จาก 1.75% เป็น <u>2.00%</u> ต่อปี)
4	พุธที่ 2 ส.ค.2566
5	พุธที่ 27 ก.ย.2566
6	พุธที่ 29 พ.ย.2566

ที่มา : ธนาคารแห่งประเทศไทย

ข้อมูลต่างชาติซื้อขาย NVDR

(ณ วันที่ 7 กรกฎาคม 2566)

NVDR TOP 5 BUY

ชื่อหลักทรัพย์	ซื้อ (ล้านบาท)	ขาย (ล้านบาท)	รวม (ล้านบาท)	สุทธิ (ล้านบาท)	มูลค่าการซื้อขายทั้งหมด (ล้านบาท)	สัดส่วนการซื้อขาย ผ่าน NVDR (%)
KBANK	501.54	266.1	767.64	235.45	2,018.47	19.02
CPALL	469.53	322.68	792.22	146.85	1,156.12	34.26
SAWAD	214.16	106.41	320.58	107.75	600.19	26.71
MTC	152.84	81.18	234.02	71.66	392.03	29.85
SCGP	139.63	70.9	210.53	68.73	405.57	25.95

NVDR TOP 5 SELL

ชื่อหลักทรัพย์	ซื้อ (ล้านบาท)	ขาย (ล้านบาท)	รวม (ล้านบาท)	สุทธิ (ล้านบาท)	มูลค่าการซื้อขายทั้งหมด (ล้านบาท)	สัดส่วนการซื้อขาย ผ่าน NVDR (%)
BDMS	320.55	600.89	921.44	-280.3	1,444.68	31.89
AOT	139.72	352.08	491.79	-212.4	723.57	33.98
BBL	75.28	208.74	284.01	-133.5	762.2	18.63
ADVANC	198.36	310.96	509.32	-112.6	829.04	30.72
KTC	68.17	159.97	228.14	-91.8	381.16	29.93

Source: www.settrade.com

หลักทรัพย์ที่เข้าข่ายมาตรการกำกับการซื้อขาย (Cash Balance)

(ณ วันที่ 10 กรกฎาคม 2566)

ระดับ 1: ห้ามคำนวณวงเงินซื้อขาย และ Cash Balance

หลักทรัพย์ในประเทศ	หลักทรัพย์ต่างดาว	ระดับ	ชื่อเต็ม	วันที่เริ่มต้น	วันที่สิ้นสุด
DELTA	-	1	บริษัท เอลต้า อิเลคโทรนิคส์ (ประเทศไทย) จำกัด (มหาชน)	20 มิ.ย. 2566	10 ก.ค. 2566
MALEE	MALEE-F	1	บริษัท มาลีกรุ๊ป จำกัด (มหาชน)	26 มิ.ย. 2566	14 ก.ค. 2566
OTO	OTO-F	1	บริษัท วันทูวัน คอนแทคส์ จำกัด (มหาชน)	26 มิ.ย. 2566	14 ก.ค. 2566
OTO-W1	-	1	บริษัท วันทูวัน คอนแทคส์ จำกัด (มหาชน)	26 มิ.ย. 2566	14 ก.ค. 2566
TBN	TBN-F	1	บริษัท ทีบีเอ็น คอร์ปอเรชั่น จำกัด (มหาชน)	10 ก.ค. 2566	27 ก.ค. 2566

ระดับ 2: ห้าม Net settlement, ห้ามคำนวณวงเงินซื้อขาย และ Cash Balance

หลักทรัพย์ในประเทศ	หลักทรัพย์ต่างดาว	ระดับ	ชื่อเต็ม	วันที่เริ่มต้น	วันที่สิ้นสุด
NC	NC-F	2	บริษัท นิวซีดี (กรุงเทพฯ) จำกัด (มหาชน)	23 มิ.ย. 2566	13 ก.ค. 2566

ระดับ 3: หยุดพักการซื้อขายในวันทำการแรก, ห้าม Net Settlement, ห้ามคำนวณวงเงินซื้อขายและ Cash Balance

หลักทรัพย์ในประเทศ	หลักทรัพย์ต่างดาว	ระดับ	ชื่อเต็ม	วันที่เริ่มต้น	วันที่สิ้นสุด

Source: www.set.or.th

หมายเหตุ

เมื่อหุ้นสามัญเข้ามาตรการให้หลักทรัพย์อื่นของบจ. และหลักทรัพย์ที่มีอ้างอิงหลักทรัพย์ของบจ. เข้ามาตรการกำกับการซื้อขายด้วย (ยกเว้น DW) โดย

- Cash Balance หมายความว่า สมาชิกต้องดำเนินการให้ลูกค้าซื้อหลักทรัพย์ด้วยบัญชี cash balance เท่านั้น โดยลูกค้าต้องวางเงินสดไว้ล่วงหน้ากับสมาชิกเต็มจำนวนก่อนซื้อหลักทรัพย์
 - ห้ามคำนวณวงเงินซื้อขาย หมายความว่า ห้ามสมาชิกใช้หลักทรัพย์เป็นหลักประกันในการคำนวณเป็นวงเงินซื้อขายหลักทรัพย์ (ในทุกประเภทบัญชี)
 - ห้าม Net settlement หมายความว่า ห้ามสมาชิกหักลบราคาตัวซื้อกับราคาขายหลักทรัพย์เดียวกันในวันเดียวกัน (ซื้อและขายหลักทรัพย์เดียวกันในวันเดียวกัน ค่าขายคืนเป็นวงเงินในวันทำการถัดไป)
- ทั้งนี้ มาตรการกำกับการซื้อขาย มีปัจจัยที่ใช้ในการพิจารณา คือ อัตราหมุนเวียนการซื้อขาย (Turnover ratio) มูลค่าการซื้อขาย และราคาซื้อขาย ที่ไม่สอดคล้องกับปัจจัยพื้นฐาน เช่น P/E Ratio เป็นต้น

Economic Calendar – Thailand

Date Time	Event	Period	Survey	Actual	Prior	Revised
07/07/2023 15:34	Forward Contracts	Jun-30	--	\$30.5b	\$30.0b	--
07/07/2023 15:34	Foreign Reserves	Jun-30	--	\$218.2b	\$218.4b	--
07/13/2023 10:00	Consumer Confidence Economic	Jun	--	--	50.2	--
07/13/2023 10:00	Consumer Confidence	Jun	--	--	55.7	--
07/14/2023 14:30	Foreign Reserves	Jul-07	--	--	\$218.2b	--
07/14/2023 14:30	Forward Contracts	Jul-07	--	--	\$30.5b	--
07/18/2023 07/24	Car Sales	Jun	--	--	65088	--
07/21/2023 14:30	Foreign Reserves	Jul-14	--	--	--	--
07/21/2023 14:30	Forward Contracts	Jul-14	--	--	--	--
07/23/2023 07/28	Customs Exports YoY	Jun	--	--	-4.60%	--
07/23/2023 07/28	Customs Imports YoY	Jun	--	--	-3.40%	--
07/23/2023 07/28	Customs Trade Balance	Jun	--	--	-\$1849m	--
07/26/2023 07/27	Capacity Utilization ISIC	Jun	--	--	60.2	--
07/26/2023 07/27	Mfg Production Index ISIC NSA YoY	Jun	--	--	-3.14%	--
07/27/2023 14:30	Forward Contracts	Jul-21	--	--	--	--
07/28/2023 14:30	Foreign Reserves	Jul-21	--	--	--	--
07/31/2023 14:00	BoP Current Account Balance	Jun	--	--	-\$2766m	--
07/31/2023 14:30	Exports YoY	Jun	--	--	-5.90%	--
07/31/2023 14:30	Exports	Jun	--	--	\$24075m	--
07/31/2023 14:30	Imports YoY	Jun	--	--	-2.30%	--
07/31/2023 14:30	Imports	Jun	--	--	\$24020m	--
07/31/2023 14:30	Trade Balance	Jun	--	--	\$55m	--
07/31/2023 14:30	BoP Overall Balance	Jun	--	--	\$1018m	--
08/02/2023 07:30	S&P Global Thailand PMI Mfg	Jul	--	--	53.2	--
08/02/2023 14:00	BoT Benchmark Interest Rate	Aug-02	--	--	2.00%	--
08/02/2023 14:30	Business Sentiment Index	Jul	--	--	51	--
08/04/2023 14:30	Foreign Reserves	Jul-28	--	--	--	--
08/04/2023 14:30	Forward Contracts	Jul-28	--	--	--	--
08/07/2023 10:30	CPI Core YoY	Jul	--	--	1.32%	--
08/07/2023 10:30	CPI NSA MoM	Jul	--	--	0.60%	--
08/07/2023 10:30	CPI YoY	Jul	--	--	0.23%	--
08/07/2023 08/15	Consumer Confidence	Jul	--	--	--	--
08/07/2023 08/15	Consumer Confidence Economic	Jul	--	--	--	--
08/11/2023 14:30	Foreign Reserves	Aug-04	--	--	--	--
08/11/2023 14:30	Forward Contracts	Aug-04	--	--	--	--
08/18/2023 14:30	Foreign Reserves	Aug-11	--	--	--	--
08/18/2023 14:30	Forward Contracts	Aug-11	--	--	--	--
08/18/2023 08/24	Car Sales	Jul	--	--	--	--
08/21/2023 09:30	GDP SA QoQ	2Q	--	--	1.90%	--
08/21/2023 09:30	GDP YoY	2Q	--	--	2.70%	--
08/23/2023 08/28	Customs Exports YoY	Jul	--	--	--	--
08/23/2023 08/28	Customs Imports YoY	Jul	--	--	--	--
08/23/2023 08/28	Customs Trade Balance	Jul	--	--	--	--
08/25/2023 14:30	Foreign Reserves	Aug-18	--	--	--	--
08/25/2023 14:30	Forward Contracts	Aug-18	--	--	--	--
08/25/2023 08/30	Mfg Production Index ISIC NSA YoY	Jul	--	--	--	--

Source: Bloomberg

RHB Guide to Investment Ratings

- Buy:** Share price may exceed 10% over the next 12 months
Trading Buy: Share price may exceed 15% over the next 3 months, however longer-term outlook remains uncertain
Neutral: Share price may fall within the range of +/- 10% over the next 12 months
Take Profit: Target price has been attained. Look to accumulate at lower levels
Sell: Share price may fall by more than 10% over the next 12 months
Not Rated: Stock is not within regular research coverage

Investment Research Disclaimers

RHB has issued this report for information purposes only. This report is intended for circulation amongst RHB and its affiliates' clients generally or such persons as may be deemed eligible by RHB to receive this report and does not have regard to the specific investment objectives, financial situation and the particular needs of any specific person who may receive this report. This report is not intended, and should not under any circumstances be construed as, an offer or a solicitation of an offer to buy or sell the securities referred to herein or any related financial instruments.

This report may further consist of, whether in whole or in part, summaries, research, compilations, extracts or analysis that has been prepared by RHB's strategic, joint venture and/or business partners. No representation or warranty (express or implied) is given as to the accuracy or completeness of such information and accordingly investors should make their own informed decisions before relying on the same.

This report is not directed to, or intended for distribution to or use by, any person or entity who is a citizen or resident of or located in any locality, state, country or other jurisdiction where such distribution, publication, availability or use would be contrary to the applicable laws or regulations. By accepting this report, the recipient hereof (i) represents and warrants that it is lawfully able to receive this document under the laws and regulations of the jurisdiction in which it is located or other applicable laws and (ii) acknowledges and agrees to be bound by the limitations contained herein. Any failure to comply with these limitations may constitute a violation of applicable laws.

All the information contained herein is based upon publicly available information and has been obtained from sources that RHB believes to be reliable and correct at the time of issue of this report. However, such sources have not been independently verified by RHB and/or its affiliates and this report does not purport to contain all information that a prospective investor may require. The opinions expressed herein are RHB's present opinions only and are subject to change without prior notice. RHB is not under any obligation to update or keep current the information and opinions expressed herein or to provide the recipient with access to any additional information. Consequently, RHB does not guarantee, represent or warrant, expressly or impliedly, as to the adequacy, accuracy, reliability, fairness or completeness of the information and opinion contained in this report. Neither RHB (including its officers, directors, associates, connected parties, and/or employees) nor does any of its agents accept any liability for any direct, indirect or consequential losses, loss of profits and/or damages that may arise from the use or reliance of this research report and/or further communications given in relation to this report. Any such responsibility or liability is hereby expressly disclaimed.

Whilst every effort is made to ensure that statement of facts made in this report are accurate, all estimates, projections, forecasts, expressions of opinion and other subjective judgments contained in this report are based on assumptions considered to be reasonable and must not be construed as a representation that the matters referred to therein will occur. Different assumptions by RHB or any other source may yield substantially different results and recommendations contained on one type of research product may differ from recommendations contained in other types of research. The performance of currencies may affect the value of, or income from, the securities or any other financial instruments referenced in this report. Holders of depositary receipts backed by the securities discussed in this report assume currency risk. Past performance is not a guide to future performance. Income from investments may fluctuate. The price or value of the investments to which this report relates, either directly or indirectly, may fall or rise against the interest of investors.

This report may contain comments, estimates, projections, forecasts and expressions of opinion relating to macroeconomic research published by RHB economists of which should not be considered as investment ratings/advice and/or a recommendation by such economists on any securities discussed in this report.

This report does not purport to be comprehensive or to contain all the information that a prospective investor may need in order to make an investment decision. The recipient of this report is making its own independent assessment and decisions regarding any securities or financial instruments referenced herein. Any investment discussed or recommended in this report may be unsuitable for an investor depending on the investor's specific investment objectives and financial position. The material in this report is general information intended for recipients who understand the risks of investing in financial instruments. This report does not take into account whether an investment or course of action and any associated risks are suitable for the recipient. Any recommendations contained in this report must therefore not be relied upon as investment advice based on the recipient's personal circumstances. Investors should make their own independent evaluation of the information contained herein, consider their own investment objective, financial situation and particular needs and seek their own financial, business, legal, tax and other advice regarding the appropriateness of investing in any securities or the investment strategies discussed or recommended in this report.

This report may contain forward-looking statements which are often but not always identified by the use of words such as "believe", "estimate", "intend" and "expect" and statements that an event or result "may", "will" or "might" occur or be achieved and other similar expressions.

Such forward-looking statements are based on assumptions made and information currently available to RHB and are subject to known and unknown risks, uncertainties and other factors which may cause the actual results, performance or achievement to be materially different from any future results, performance or achievement, expressed or implied by such forward-looking statements. Caution should be taken with respect to such statements and recipients of this report should not place undue reliance on any such forward-looking statements. RHB expressly disclaims any obligation to update or revise any forward-looking statements, whether as a result of new information, future events or circumstances after the date of this publication or to reflect the occurrence of unanticipated event

The use of any website to access this report electronically is done at the recipient's own risk, and it is the recipient's sole responsibility to take precautions to ensure that it is free from viruses or other items of a destructive nature. This report may also provide the addresses of, or contain hyperlinks to, websites. RHB takes no responsibility for the content contained therein. Such addresses or hyperlinks (including addresses or hyperlinks to RHB own website material) are provided solely for the recipient's convenience. The information and the content of the linked site do not in any way form part of this report. Accessing such website or following such link through the report or RHB website shall be at the recipient's own risk.

This report may contain information obtained from third parties. Third party content providers do not guarantee the accuracy, completeness, timeliness or availability of any information and are not responsible for any errors or omissions (negligent or otherwise), regardless of the cause, or for the results obtained from the use of such content. Third party content providers give no express or implied warranties, including, but not limited to, any warranties of merchantability or fitness for a particular purpose or use. Third party content providers shall not be liable for any direct, indirect, incidental, exemplary, compensatory, punitive, special or consequential damages, costs, expenses, legal fees, or losses (including lost income or profits and opportunity costs) in connection with any use of their content.

The research analysts responsible for the production of this report hereby certifies that the views expressed herein accurately and exclusively reflect his or her personal views and opinions about any and all of the issuers or securities analysed in this report and were prepared independently and autonomously. The research analysts that authored this report are precluded by RHB in all circumstances from trading in the securities or other financial instruments referenced in the report, or from having an interest in the company(ies) that they cover.

The contents of this report is strictly confidential and may not be copied, reproduced, published, distributed, transmitted or passed, in whole or in part, to any other person without the prior express written consent of RHB and/or its affiliates. This report has been delivered to RHB and its affiliates' clients for information purposes only and upon the express understanding that such parties will use it only for the purposes set forth above. By electing to view or accepting a copy of this report, the recipients have agreed that they will not print, copy, videotape, record, hyperlink, download, or otherwise attempt to reproduce or re-transmit (in any form including hard copy or electronic distribution format) the contents of this report. RHB and/or its affiliates accepts no liability whatsoever for the actions of third parties in this respect.

The contents of this report are subject to copyright. Please refer to Restrictions on Distribution below for information regarding the distributors of this report. Recipients must not reproduce or disseminate any content or findings of this report without the express permission of RHB and the distributors.

The securities mentioned in this publication may not be eligible for sale in some states or countries or certain categories of investors. The recipient of this report should have regard to the laws of the recipient's place of domicile when contemplating transactions in the securities or other financial instruments referred to herein. The securities discussed in this report may not have been registered in such jurisdiction. Without prejudice to the foregoing, the recipient is to note that additional disclaimers, warnings or qualifications may apply based on geographical location of the person or entity receiving this report.

The term "RHB" shall denote, where appropriate, the relevant entity distributing or disseminating the report in the particular jurisdiction referenced below, or, in every other case, RHB Investment Bank Berhad and its affiliates, subsidiaries and related companies.

RESTRICTIONS ON DISTRIBUTION

Malaysia

This report is issued and distributed in Malaysia by RHB Investment Bank Bhd. The views and opinions in this report are our own as of the date hereof and is subject to change. If the Financial Services and Markets Act of the United Kingdom or the rules of the Financial Conduct Authority apply to a recipient, our obligations owed to such recipient therein are unaffected. RHB Investment Bank Bhd has no obligation to update its opinion or the information in this report.

Thailand

This report is issued and distributed in the Kingdom of Thailand by RHB Securities (Thailand) PCL, a licensed securities company that is authorised by the Ministry of Finance, regulated by the Securities and Exchange Commission of Thailand and is a member of the Stock Exchange of Thailand. The Thai Institute of Directors Association has disclosed the Corporate Governance Report of Thai Listed Companies made pursuant to the policy of the Securities and Exchange Commission of Thailand. RHB Securities (Thailand) PCL does not endorse, confirm nor certify the result of the Corporate Governance Report of Thai Listed Companies.

Indonesia

This report is issued and distributed in Indonesia by PT RHB Sekuritas Indonesia. This research does not constitute an offering document and it should not be construed as an offer of securities in Indonesia. Any securities offered or sold, directly or indirectly, in Indonesia or to any Indonesian citizen or corporation (wherever located) or to any Indonesian resident in a manner which constitutes a public offering under Indonesian laws and regulations must comply with the prevailing Indonesian laws and regulations.

Singapore

This report is issued and distributed in Singapore by RHB Bank Berhad (Singapore branch) which is a holder of a full bank licence and an exempt capital markets services licence and financial adviser regulated by the Monetary Authority of Singapore. RHB Bank Berhad (Singapore branch) may distribute reports produced by its respective foreign entities, affiliates or other foreign research houses pursuant to an arrangement under Regulation 32C of the Financial Advisers Regulations. Where the report is distributed in Singapore to a person who is not an Accredited Investor, Expert Investor or an Institutional Investor, RHB Bank Berhad (Singapore branch) accepts legal responsibility for the contents of the report to such persons only to the extent required by law. Singapore recipients should contact RHB Bank Berhad (Singapore branch) in respect of any matter arising from or in connection with the report.

United States

This report was prepared by RHB is meant for distribution solely and directly to "major" U.S. institutional investors as defined under, and pursuant to, the requirements of Rule 15a-6 under the U.S. Securities and Exchange Act of 1934, as amended (the "Exchange Act") via a registered U.S. broker-dealer as appointed by RHB from time to time. Accordingly, any access to this report via Bursa Marketplace or any other Electronic Services Provider is not intended for any party other than "major" US institutional investors (via a registered U.S broker-dealer), nor shall be deemed as solicitation by RHB in any manner. RHB is not registered as a broker-dealer in the United States and currently has not appointed a U.S. broker-dealer. Additionally, RHB does not offer brokerage services to U.S. persons. Any order for the purchase or sale of all securities discussed herein must be placed with and through a registered U.S. broker-dealer as appointed by RHB from time to time as required by the Exchange Act Rule 15a-6. For avoidance of doubt, RHB reiterates that it has not appointed any U.S. broker-dealer during the issuance of this report. This report is confidential and not intended for distribution to, or use by, persons other than the recipient and its employees, agents and advisors, as applicable. Additionally, where research is distributed via Electronic Service Provider, the analysts whose names appear in this report are not registered or qualified as research analysts in the United States and are not associated persons of any registered U.S. broker-dealer as appointed by RHB from time to time and therefore may not be subject to any applicable restrictions under Financial Industry Regulatory Authority ("FINRA") rules on communications with a subject company, public appearances and personal trading. Investing in any non-U.S. securities or related financial instruments discussed in this research report may present certain risks. The securities of non-U.S. issuers may not be registered with, or be subject to the regulations of, the U.S. Securities and Exchange Commission. Information on non-U.S. securities or related financial instruments may be limited. Foreign companies may not be subject to audit and reporting standards and regulatory requirements comparable to those in the United States. The financial instruments discussed in this report may not be suitable for all investors. Transactions in foreign markets may be subject to regulations that differ from or offer less protection than those in the United States.

Please refer to the following link ([RHB Research conflict disclosures - Jul 2023](#)) and the Disclosure of Conflict of Interest in each of the research reports provided in this email for more details.

Kuala Lumpur		Singapore	
RHB Investment Bank Bhd Level 3A, Tower One, RHB Centre Jalan Tun Razak Kuala Lumpur Malaysia Tel : +(60) 3 9280 8888 Fax : +(60) 3 9200 2216		RHB Bank Berhad (Singapore branch) 90 Cecil Street #04-00 RHB Bank Building Singapore 069531	
Jakarta		Bangkok	
PT RHB Sekuritas Indonesia Revenue Tower, 11th Floor, District 8 - SCBD Jl. Jendral Sudirman Kav 52-53 Jakarta 12190 Indonesia Tel : +6221 509 39 888 Fax : +6221 509 39 777		RHB Securities (Thailand) PCL 10th Floor, Sathorn Square Office Tower 98, North Sathorn Road, Silom Bangrak, Bangkok 10500 Thailand Tel : +(66) 2 088 9999 Fax : +(66) 2 088 9799	
สำนักงานใหญ่		สาขาที่ 1 สาขาหาดใหญ่	สาขาที่ 2 สาขาปิ่นเกล้า
เลขที่ 98 อาคารสาทรสแควร์ ออฟฟิศ ทาวเวอร์ ชั้นที่ 8,10 ถนนสาทรเหนือ แขวงสีลม เขตบางรัก กรุงเทพมหานคร 10500 Tel: +66(0)2-862-9999 Fax: +66(0)2-108-0999		127 – 129 ถนนศรีภูวนารถ ตำบลหาดใหญ่ อำเภอหาดใหญ่ จังหวัดสงขลา 90110 Tel: +66-74-891-999 Fax: +66-(0)74-891-924	เลขที่ 7/129 – 221 อาคารศูนย์การค้าเซ็นทรัล พลาซ่า ปิ่นเกล้า ชั้น 19 ถนนบรมราชชนนี แขวง อรุณอัมรินทร์ เขตบางกอกน้อย กรุงเทพมหานคร 10700 Tel:+66(0)2-828-1555 Fax: +66-(0)2-828-1500
สาขาที่ 3 สาขาวิภาวดีรังสิต	สาขาที่ 4 สาขาเชียงใหม่	สาขาที่ 5 สาขาฉะเชิงเทรา	
เลขที่ 89/1 อาคารเกษมทรัพย์ ชั้น 1 ถนนวิภาวดีรังสิต 314/1 หมู่ที่ 5 ต.สันทรายน้อย อ.สันทราย จ.เชียงใหม่ แขวงจอมพล เขตจตุจักร กรุงเทพมหานคร 10900 Tel:+66(0)2-035-9000 Fax:+66-(0)2-631-9099	50210 Tel: +66-(0)52-00-4999 Fax:+66-(0)5200-4998	เลขที่ 20 ถนนสุนทรทวงศ์ ตำบลหน้าเมือง อำเภอ เมืองฉะเชิงเทรา จังหวัดฉะเชิงเทรา 24000 Tel: +66(0)3302-1999 Fax: +66(0)2-3851-3435	