

## Today Selections &gt;&gt; COM7, NSL, SUN



Stock	S	R	Comment
COM7	26.25	27.50	คาดกำไรไตรมาส 2 โตต่อ YoY แต่ลดลง QoQ ตาม seasonality
NSL	22.90	24.70	Q2 รับ high season จากการท่องเที่ยว และโตตาม 7-11
SUN	6.60	6.90	คาดผลประกอบการไตรมาส 2 โตต่อ YoY และ QoQ หลังตัวเลขส่งออกข้าวโพดหวานกระป๋องเดือนพฤษภาคมออกมาดี

**A wild week**

- **SET:** คาด SET Index แกว่งตัวผันผวนในสัปดาห์นี้ ตามปัจจัยทั้งภายในและภายนอกที่สามารถส่งอิทธิพลมายังการเคลื่อนไหวของดัชนีได้ทั้ง 2 หน้า
- **Strategy:** แนะนำกลยุทธ์ Wait & See ไปก่อนที่ระดับดัชนี SET ปัจจุบัน เนื่องจากยังไม่มี Margin of safety มากนัก มองอีกกลยุทธ์หนึ่งที่น่าสนใจจากการที่มองว่าตลาดจะผันผวนมากขึ้นได้แก่ **การใช้กลยุทธ์ Long Straddle/Strangle เข้าช่วย เพื่อเปิด Upside ของพอร์ตทั้งกรณี Downside และ Upside**
- **Positives:** สำหรับปัจจัยที่อาจเป็นตัวผลักดัน SET ในสัปดาห์นี้ ได้แก่
  - 1) ราคาน้ำมันดิบที่ปรับสูงขึ้นช่วงปลายสัปดาห์ก่อน หลังเริ่มสะท้อนการปรับลดการผลิตน้ำมันโดยสมัครใจของซาอุดีอาระเบีย 1 ล้านบาร์เรลตั้งแต่วันที่ 1 ก.ค. มองปัจจัยดังกล่าวเป็น Sentiment เชิงบวกต่อกลุ่ม Oil & Gas ของไทยในช่วงต้นสัปดาห์นี้
  - 2) การหลุดออกจาก Trading alert list ของหุ้น DELTA ในวันที่ 11 กรกฎาคม ซึ่งอาจนำมาสู่ความผันผวนของดัชนีหุ้นไทยที่เพิ่มขึ้นอีกครั้ง โดยเฉพาะดัชนีหุ้นขนาดใหญ่อย่าง SET50 รวมถึงตราสารอ้างอิงอย่าง Index futures ทั้งนี้ หากการหลุดออกจากบัญชีดังกล่าวนำมาสู่การเก็งกำไรตัวหุ้นที่เพิ่มสูงขึ้น มองอาจเป็นปัจจัยผลักดันราคาหุ้นรวมถึงตัวดัชนีในระยะสั้นได้
  - 3) การโหวตเลือกนายกรัฐมนตรีของไทยในวันที่ 13 ก.ค. หากผ่านพ้นไปด้วยดีตั้งแต่รอบแรก และได้ข้อสรุปภายในสัปดาห์นี้ มองว่าจะเป็น Sentiment เชิงบวกต่อตลาดหุ้นไทยได้จากความคาดหวังการจัดตั้งรัฐบาลและการออกมาตรการกระตุ้นเศรษฐกิจที่รวดเร็ว
- **Negatives:** สำหรับปัจจัยที่อาจเป็นตัวกดดัน SET ในสัปดาห์นี้ ได้แก่
  - 1) การ Preview ผลประกอบการไตรมาส 2/66 ของบริษัทจดทะเบียนในไทยที่หากออกมาอ่อนแอต่อเนื่อง จะนำมาสู่ระลอกของการปรับลดคาดการณ์ EPS ของ SET Index ทั้งในส่วนของปีนี้และปีหน้า รวมถึงมูลค่าที่แพงขึ้นของ SET Index โดยอัตโนมัติ
  - 2) การออกมาให้ความเห็นของกรรมการ FOMC คนสำคัญที่มีสิทธิ์โหวตในป็นี้อย่างนาย Michael Barr (10 ก.ค.) นาย Neel Kashakari (12 ก.ค.) และนาย Christopher Waller (14 ก.ค.) ซึ่งหากมีการส่งสัญญาณชัดเจนขึ้นว่า Fed มีแนวโน้มจะปรับขึ้นดอกเบี้ยในการประชุมวันที่ 25-26 ก.ค. นี้ จะทำให้ตลาดมีการเดิหน้า Price in ความเป็นไปได้ดังกล่าวมากขึ้นได้จากปัจจุบันที่ 92% ส่งผลให้ Bond yield สหรัฐฯมีโอกาสทรงตัวสูงต่อในระยะสั้น เป็นปัจจัยลบต่อตลาดหุ้นในมิติของ Yield gap ที่ลดลง
  - 3) เราไม่ได้เป็นกังวลใจมากนัก หากการโหวตเลือกนายกษของไทยในวันที่ 13 ก.ค. ยังไม่ได้ข้อสรุป เนื่องจากประเมินว่าตลาดได้มีการเตรียมตัวต่อความยืดเยื้อไปยังการลงมติวันที่ 19 และ 20 ก.ค. ไว้บ้างแล้ว แต่สิ่งที่เรากังวลมากกว่าคือเหตุการณ์นอกสภา ได้แก่ความเป็นไปได้ที่กกด.อาจมีมติส่งศาลรัฐธรรมนูญวินิจฉัยกรณีถือหุ้นไอทีวีของคุณพิธา ลิ้มเจริญรัตน์ ซึ่งหากศาลฯรับวินิจฉัยและมีคำสั่งให้คุณพิธาหยุดปฏิบัติหน้าที่ ส.ส. iva จนกว่าจะมีคำวินิจฉัย ย่อมมีผลต่อการโหวตสนับสนุนคุณพิธาเป็นนายกษในสัปดาห์นี้ได้ทันที มองกรณีดังกล่าวเป็น Tail risk ที่สำคัญ เนื่องจากหากมีความไม่แน่นอนสูงขึ้นจนนำมาสู่ความวุ่นวายนอกสภา จะส่งผลให้ Country risk premium ปรับตัวสูงขึ้นได้

แนวรับ 1,465 แนวต้าน 1,509

**Market Summary**

	Closed	+/-	%Chg
SET	1,490.51	+ 0.05	+ 0.00
SET50	914.37	- 0.12	- 0.01
SET100	2,025.26	- 0.90	- 0.04
Mai	458.09	+ 1.56	+ 0.34
Dow Jones	33,734.88	-187.38	-0.55
Nasdaq	13,660.72	-18.32	-0.13
Nikkei	32,388.42	- 384.60	- 1.17
Hang Seng	18,365.70	- 167.35	- 0.90
SET Mkt. Cap (Btmn)	18,280.41		
SET Turnover (Btmn)	35,227.98		
PER(x)	17.82		

**Stock Top Active**

KBANK	BDMS	DELTA	PTT	CPALL
-------	------	-------	-----	-------

**Sector Top Active**

ENERG	BANK	COMM
-------	------	------

**Investors Data – SET (Btmn)**

7 Jul.23	Buy	Sell	Net
Institution	2,820	3,601	-781
Proprietary	3,435	3,340	95
Foreign	17,583	19,087	-1,504
Local	11,389	9,200	2,189
1-7 Jul.23	Buy	Sell	Net
Institution	20,355	17,919	2,436
Proprietary	17,674	16,780	894
Foreign	94,590	102,601	-8,010
Local	63,919	59,238	4,681

**Commodities**

	7 Jul.23	6 Jul.23	Chg	%Chg
Bt/US\$	35.07	35.13	-0.07	-0.19
US\$/Yuan	7.220	7.249	-0.03	-0.40
US Bond Yield 10y(%)	4.074	4.038	+0.04	+0.90
Brent Oil (US\$/bbl)	78.47	76.52	+1.95	+2.55
Nymex Oil (US\$/bbl)	73.86	71.80	+2.06	+2.87
Gold Spot (US\$/oz)	1,925.00	1,910.09	+14.91	+0.78
Baltic Dry Index	1,009.00	993.00	+16.00	+1.61
Dollar Index (DXYO)	102.28	103.11	-0.83	-0.81

**Today's Event**

- **PPPM ลุกหุ้นเข้า** 367,012,446 หุ้น
- **SC ลุกหุ้นเข้า** 690,000 หุ้น
- **XO ลุกหุ้นเข้า** 1,204,950 หุ้น


 นุตชาติ เมฆชาติ  
 CFA, FRM (ID: 31379)  
 E-mail: nuttachart@trinitythai.com

บริษัทหลักทรัพย์ ทรินิตี้ จำกัด, 179 อาคารบางกอก ซิตี้ ทาวเวอร์ ชั้น 25-26, 29 ถนนสาทรใต้ เขตสาทร กรุงเทพฯ 10120 โทรศัพท์ 0-2088-9100 โทรสาร 0-2088-9399

รายงานฉบับนี้จัดทำขึ้นโดยข้อมูลเท่าที่ปรากฏและเชื่อว่าเป็นที่น่าเชื่อถือได้แต่ไม่เป็นการยืนยันความถูกต้องและความสมบูรณ์ของข้อมูลนั้นๆ โดยบริษัทหลักทรัพย์ ทรินิตี้ จำกัด ผู้จัดทำขอสงวนสิทธิ์ในการเปลี่ยนแปลงความเห็นหรือประมาณการต่างๆ ที่ปรากฏในรายงานฉบับนี้โดยไม่ต้องแจ้งล่วงหน้า รายงานฉบับนี้มีวัตถุประสงค์เพื่อใช้ประกอบการตัดสินใจของนักลงทุน โดยไม่ได้เป็นการชี้แนะหรือชักชวนให้ นักลงทุนทำการซื้อหรือขายหลักทรัพย์ หรือตราสารทางการเงินใดๆ ที่ปรากฏในรายงาน

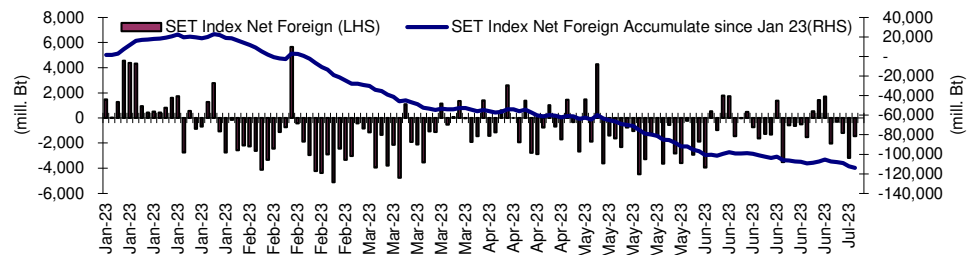
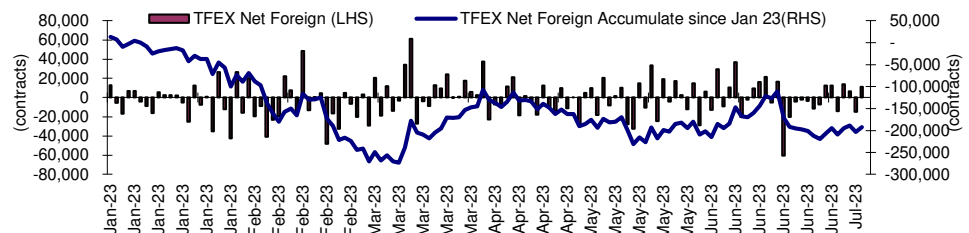
## Fund Flow

### Foreign Portfolio Investment in Equities (Asia ex. Japan)

	As at	Day	WTD Net	MTD Net	YTD Net
					Unit : US\$ mn
India	6-Jul	343.6	1,229.2	1,229.2	12,395.1
Indonesia	7-Jul	2.5	41.8	41.8	1,132.0
Malaysia	6-Jul	-19.8	-14.5	-14.5	-943.8
Philippines	7-Jul	-8.9	-7.4	-7.4	-474.7
South Korea	8-Jul	-90.0	-90.0	101.7	8,046.0
Sri Lanka	7-Jul	0.4	4.0	4.0	5.9
Taiwan	7-Jul	-837.8	-2,398.7	-2,398.7	8,848.6
Thailand	7-Jul	-42.8	-228.2	-228.2	-3,335.0
Vietnam	7-Jul	-58.6	-73.4	-73.4	-105.3

Source: Bloomberg

## Net Foreign



## Indicators to watch

	Last	Previous	% chg	1W Prior	1M Prior	Remark
VIX Index	26.52	24.80	6.9%	42.5%	30.4%	-
Ted Spread	0.37	0.27	38.8%	118.9%	219.5%	-
TTF (Thai Trust Fund)	11.27	11.25	0.2%	0.4%	6.1%	+
U.S.Dollar Index	102.28	103.11	-0.8%	-1.0%	-1.8%	+
U.S.Bond Yield	4.08	4.05	0.6%	6.2%	7.6%	+
US Coal Index	7.5	6.87	9.2%	39.9%	58.2%	+
Emerging Asia Index (MXMS)	519.80	513.13	1.3%	-3.2%	-5.4%	+

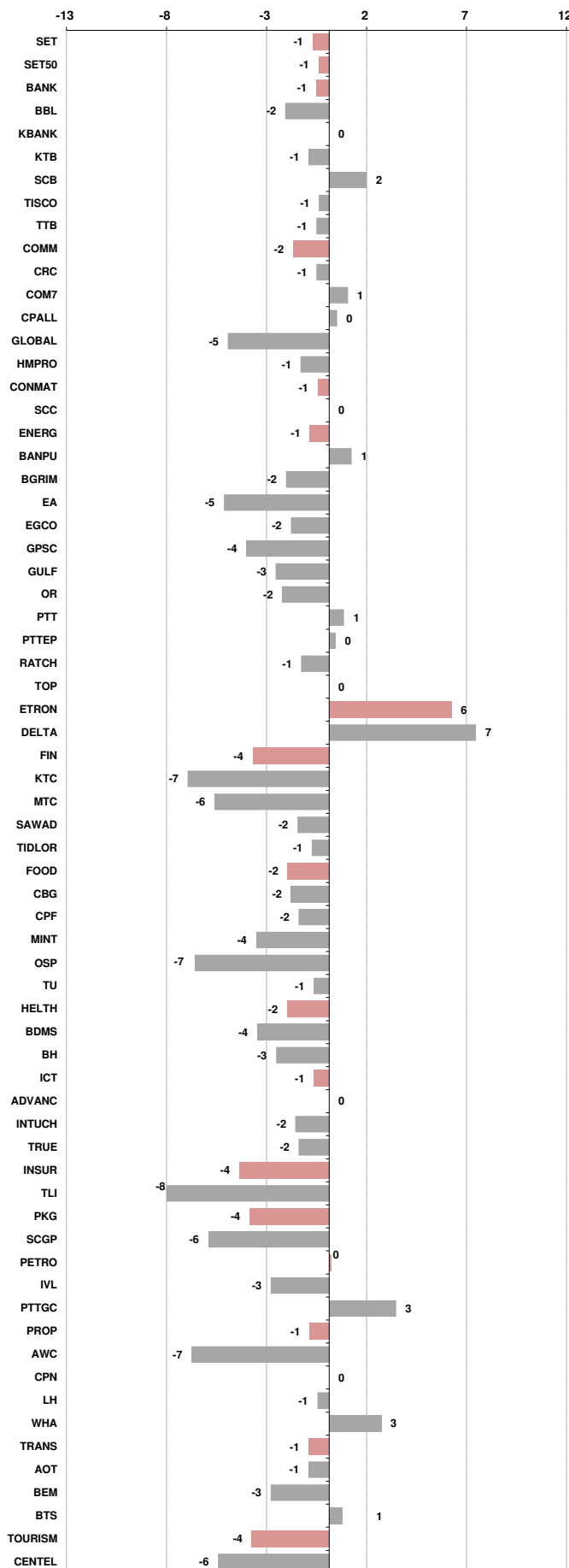
Source: Bloomberg, Aspen

**Price performance of Stock in SET50**  
(for weekly: 7 Jul 2023 - 30 Jun 2023)

**1 Week Performance**



Stock	7-Jul-23	%YTD	%-1W	%-1M	%-3M	%-6M	%-12M
SET	1,490.51	-11	-1	-3	-5	-11	-5
SET50	914.37	-9	-1	-1	-4	-9	-4
BANK	386.66	0	-1	-2	4	-4	8
BBL	156.00	5	-2	-3	2	-1	20
KBANK	129.50	-12	0	-2	0	-15	-11
KTB	19.20	8	-1	1	16	5	31
SCB	108.50	1	2	3	5	-4	10
TISCO	96.50	-3	-1	0	-4	-4	11
TTB	1.54	9	-1	-8	7	6	32
COMM	34,084.18	-13	-2	-4	-7	-15	-3
CRC	38.75	-16	-1	-1	-14	-16	10
COM7	26.75	-21	1	-5	-3	-22	-4
CPALL	62.75	-8	0	0	3	-11	-2
GLOBAL	15.00	-33	-5	-11	-15	-34	-16
HMPRO	13.80	-11	-1	3	-4	-12	7
CONMAT	8,350.40	-10	-1	-4	-1	-11	-13
SCC	322.00	-6	0	-3	3	-8	-15
ENERG	21,074.91	-16	-1	1	-8	-14	-12
BANPU	8.95	-35	1	6	-18	-27	-28
BGRIM	34.00	-14	-2	-7	-13	-19	-7
EA	54.00	-44	-5	-14	-28	-41	-31
EGCO	128.00	-26	-2	-9	-18	-27	-27
GPSC	52.00	-29	-4	-9	-22	-31	-21
GULF	45.50	-18	-3	-1	-14	-18	-4
OR	20.70	-13	-2	3	-1	-12	-20
PTT	33.75	2	1	10	8	4	-3
PTTEP	150.50	-15	0	0	-6	-10	-4
RATCH	35.25	-18	-1	-3	-8	-19	-8
TOP	44.25	-21	0	-1	-16	-18	-13
ETRON	11,744.59	13	6	-2	5	15	139
DELTA	98.75	-88	7	-2	-89	-88	-70
FIN	3,557.74	-24	-4	-11	-12	-22	-23
KTC	46.00	-22	-7	-10	-17	-22	-17
MTC	37.00	-3	-6	-9	9	0	-13
SAWAD	46.50	-5	-2	-14	-13	-3	-3
TIDLOR	22.90	-22	-1	-14	-9	-20	-18
FOOD	10,930.56	-14	-2	-6	-6	-13	-18
CBG	64.25	-34	-2	1	-27	-35	-43
CPF	19.40	-22	-2	-5	-7	-20	-28
MINT	33.00	2	-4	-3	7	-1	-3
OSP	27.75	-2	-7	-8	-5	-3	-19
TU	12.80	-24	-1	-6	-3	-19	-20
HELTH	6,696.10	-7	-2	-5	-9	-10	-3
BDMS	26.75	-8	-4	-6	-11	-12	0
BH	220.00	4	-3	-6	-4	-1	17
ICT	153.00	-8	-1	-4	-7	-9	-13
ADVANC	214.00	10	0	0	2	6	4
INTUCH	72.75	-6	-2	-1	-2	-6	4
TRUE	6.45	N/A	-2	-6	-22	N/A	N/A
INSUR	10,256.45	-19	-4	-9	-9	-16	-28
TLI	11.30	-24	-8	-11	-11	-19	N/A
PKG	3,663.66	-34	-4	-5	-19	-36	-30
SCGP	35.00	-39	-6	-7	-23	-41	-35
PETRO	838.44	-16	0	3	-7	-12	-17
IVL	33.25	-18	-3	2	-2	-12	-26
PTTGC	38.50	-19	3	5	-14	-17	-14
PROP	240.28	-12	-1	-3	-8	-12	3
AWC	4.60	-27	-7	-7	-18	-28	-5
CPN	65.50	-8	0	-2	-6	-8	4
LH	8.40	-15	-1	-2	-14	-15	1
WHA	4.72	16	3	7	8	16	58
TRANS	343.49	-8	-1	0	-4	-9	-5
AOT	71.25	-5	-1	1	-1	-6	0
BEM	8.30	-15	-3	1	-7	-15	-2
BTS	7.50	-11	1	5	1	-12	-12
TOURISM	618.16	-4	-4	-3	-10	-6	9
CENTEL	46.75	-7	-6	-5	-16	-9	11





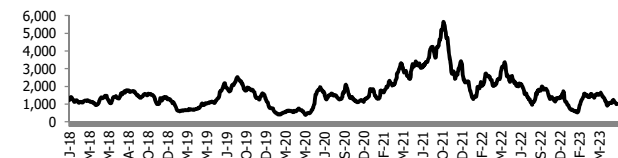
อัตราแลกเปลี่ยนวันนี้\* 35.07 Change -0.07

\*เปรียบเทียบ Transaction ล่าสุดกับก่อนหน้า (โดยไม่แยกว่าเป็นของ off-shore หรือ on-shore)

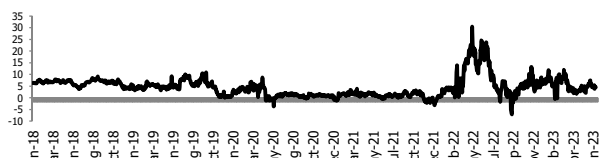
สินค้า	หน่วยราคา	ปิดล่าสุด	ก่อนหน้า	ราคาปิดล่าสุด	ก่อนหน้า	เปลี่ยนแปลง +/-	%	หลักทรัพย์ที่เกี่ยวข้อง	
เรือ <i>ปรับปรุง</i>	Baltic Dry Index (spot)	7-Jul-23	6-Jul-23	1,009	993	+16.00	1.6%	PSL, TTA	
	BHSI (Handy Size)	7-Jul-23	6-Jul-23	424	430	-6.00	-1.4%		
ยาง	(US Cents/kg)	7-Jul-23	6-Jul-23	149.50	150.50	-1.00	-0.7%	STA, TRUBB	
น้ำตาล	(Cent/Pound)	7-Jul-23	6-Jul-23	23.53	23.25	+0.28	1.2%	KSL	
ถั่วเหลือง	(Cent\$/Bushel)	7-Jul-23	6-Jul-23	1,324.25	1,337.00	-12.75	-1.0%	TVO	
น้ำมันปาล์ม	(US\$/ton)	7-Jul-23	6-Jul-23	3,834.00	3,881.00	-47.00	-1.2%	CPI, LST, UPOIC, UVAN	
สังกะสี	(US\$/ton)	7-Jul-23	6-Jul-23	2,370.00	2,358.50	+11.50	0.5%	PDI	
ทองคำ	(US\$/oz)	7-Jul-23	6-Jul-23	1,926.20	1,908.70	+17.50	0.9%	THL (Source:Aspen)	
SPDR Gold Trust	(ton)	7-Jul-23	6-Jul-23	917.86	917.86	+0.00	0.0%		
น้ำมันดิบ <i>ทุกวัน</i>	WTI (US\$/barrel)	7-Jul-23	6-Jul-23	73.86	71.80	+2.06	2.9%	PTT, PTTEP, TOP, PTTGC, BCP	
	Brent (US\$/barrel)	7-Jul-23	6-Jul-23	78.47	76.52	+1.95	2.5%	(Source:Aspen)	
ค่าการกลั่น <i>ทุกวัน</i>	GRM (US\$/barrel)	7-Jul-23	6-Jul-23	4.59	4.51	+0.08	0.0%	BCP, IRPC, PTTGC and TOP (Bloomberg)	
น้ำมันทำความร้อน	Heating Oil (cent/gallon)	7-Jul-23	6-Jul-23	224.66	217.94	+6.72	3.1%	BCP, IRPC, PTTGC and TOP (Bloomberg)	
	Natural Gas(\$/MMBtu)	7-Jul-23	6-Jul-23	2.63	2.63	-0.00	-0.1%	PTTEP, PTT, BANPU (Bloomberg)	
ปิโตรเคมี	Naphtha (US\$/MT)	7-Jul-23	6-Jul-23	548.75	548.25	+0.50	0.1%	PTTGC, SCC (เป็นต้นทุน)	
	Ethylene (US\$/MT)	30-Jun-23	23-Jun-23	735	720	+15.00	2.1%	PTTGC, SCC, IRPC (Bloomberg)	
	Propylene (US\$/MT)	30-Jun-23	23-Jun-23	720	710	+10.00	1.4%	PTTGC, SCC, IRPC	
เหล็ก	HRC (US\$/ton) รีดร้อน	7-Jul-23	6-Jul-23	905.0	895.0	+10.00	1.1%	(Source:Bloomberg)	
ถ่านหิน	NEX (US\$/ton)	7-Jul-23	30-Jun-23	141.72	135.16	+6.56	4.9%	BANPU, LANNA, UMS	
อาหาร	ไก่ (บาท/กก.)	31-May-23	30-Apr-23	44.00	39.25	+4.75	12.1%	CPF, GFPT (Source: CPF)	
	ทุเรียน <i>ทุกเดือน</i>	ทุ้งVannamei(บาท/กก.)	31-May-23	30-Apr-23	130	145	-15.00	-10.3%	CPF, CFRESH, SSF, ASIAN, TU
	ทุเรียน <i>ทุกเดือน</i>	สุกร (บาท/กก.)	31-May-23	30-Apr-23	76	85	-9.00	-10.6%	CPF

กราฟแสดงแนวโน้มราคา

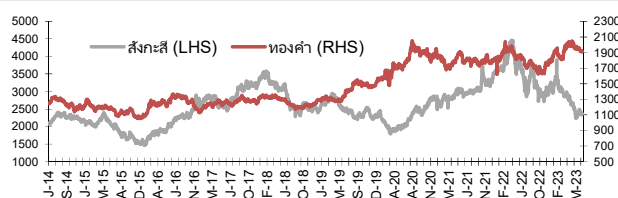
ค่าระวางเรือ (Baltic dry Index)



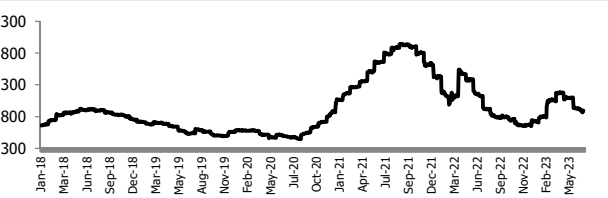
ค่าการกลั่น GRM (US\$/barrel)



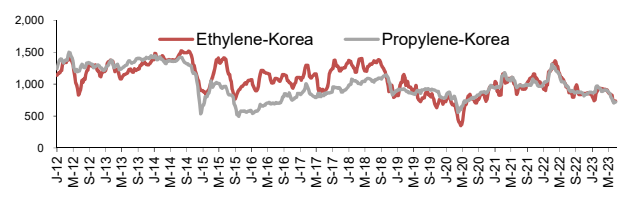
สังกะสี ทองคำ : PDI



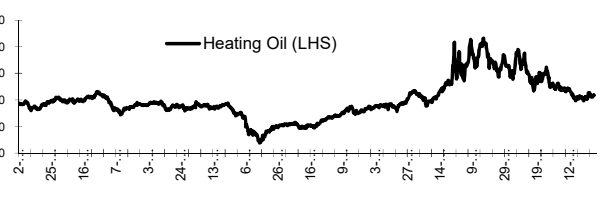
เหล็กรีดร้อน



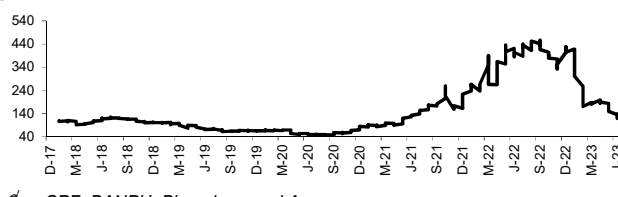
Ethylene-Korea vs Propylene-Korea (US\$/MT)



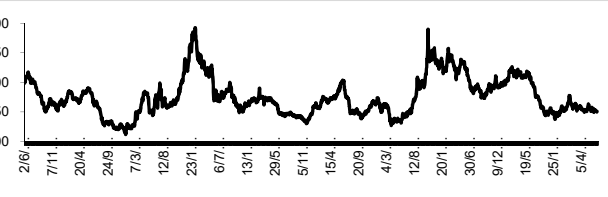
Bunker /Heating Oil Price (USD/ton)



ถ่านหิน (Nexcastle Export Index US\$/ton)



ราคายาง (US Cents/kg)



ที่มา: CPF, BANPU, Bloomberg and Aspen



## NVDR Trading Data by Stock : 10 Jul 2023

Total NVDR Trading (Bt m)	Date 7 Jul 23	Net (Bt M)
16,512.98	Institutions	-781.01
% of SET : 23.43%	Proprietary	+95.46
Total SET Trading Value : +35,233.59	Foreign	-1,503.51
	Local Investor	+2,189.05

STOCK	Net Buy ซื้อสุทธิ						Total 5 Days
	7 Jul	6 Jul	5 Jul	4 Jul	3 Jul	Total	
	Value (Btm) : มูลค่า (ล้านบาท)						
1 KBANK	235.4	-31.6	444.1	265.6	187.4	1,100.9	
2 CPALL	146.9	-46.4	50.9	202.8	81.8	436.1	
3 SAWAD	107.7	-95.2	-97.3	-37.2	-76.2	-198.2	
4 MTC	71.7	-10.4	-48.1	-21.6	-67.0	-75.4	
5 SCGP	68.7	47.7	-12.4	18.1	1.0	123.2	
6 CPAXT	46.9	-14.4	-12.6	25.9	0.5	46.3	
7 BEC	44.4	0.2	-3.2	3.0	1.6	46.0	
8 AWC	39.4	-38.6	-20.0	22.0	1.7	4.5	
9 COM7	36.1	-14.3	-2.6	-18.2	-5.1	-4.1	
10 DELTA	36.0	-175.6	160.7	18.0	25.6	64.7	
11 KTB	35.8	-48.6	50.6	91.8	-121.3	8.2	
12 CBG	33.3	5.3	-53.9	17.8	-6.1	-3.5	
13 NSL	29.6	2.3	-1.7	0.9	-3.7	27.4	
14 SISB	29.4	25.7	25.3	-4.4	-9.6	66.4	
15 TISCO	28.1	-102.5	31.2	54.2	-21.4	-10.3	
16 OR	27.0	-60.1	103.4	71.7	22.9	164.8	
17 OSP	26.3	-49.4	-9.1	5.7	-1.1	-27.6	
18 ESSO	21.3	0.6	-0.1	5.6	2.8	30.2	
19 KCE	20.3	-11.4	-50.7	7.1	-37.5	-72.2	
20 DOHOME	18.8	22.5	-6.5	10.8	1.9	47.5	
21 BJC	18.5	20.2	26.2	-10.7	-16.6	37.7	
22 AH	17.6	14.6	11.9	-1.7	-17.9	24.6	
23 JMART	14.8	3.9	-10.0	-165.1	-49.6	-206.1	
24 HANA	12.1	-10.9	30.9	35.8	-42.8	25.1	
25 SPALI	11.3	5.7	3.9	5.3	-16.0	10.1	
26 IRPC	10.9	11.7	3.4	18.5	9.4	53.9	
27 CENTEL	10.5	15.1	-26.7	6.1	-8.3	-3.3	
28 TOA	10.4	72.6	35.5	0.5	1.5	120.6	
29 XO	9.7	-2.4	-3.0	-3.2	-6.8	-5.7	
30 CPF	9.7	-44.7	-44.3	14.3	-29.4	-94.5	

STOCK	Net Sell ขายสุทธิ						Total 5 Days
	7 Jul	6 Jul	5 Jul	4 Jul	3 Jul	Total	
	Value (Btm) : มูลค่า (ล้านบาท)						
BDMS	-280.3	-348.5	-238.4	-105.5	-10.8	-983.6	
AOT	-212.4	-370.2	19.2	-23.8	4.2	-582.9	
BBL	-133.5	-471.4	86.7	476.3	-254.3	-296.0	
ADVANC	-112.6	44.4	-18.7	-51.1	-93.8	-231.8	
KTC	-91.8	36.1	-21.1	18.3	27.0	-31.5	
PTTGC	-83.1	-201.6	-177.8	-19.5	-93.4	-575.4	
PTTEP	-79.1	-72.4	172.8	-33.2	-112.9	-124.8	
GULF	-78.1	-48.9	3.9	-120.4	-80.6	-324.1	
RATCH	-67.3	-48.2	-15.7	-74.2	-1.0	-206.3	
SIRI	-57.7	-1.6	24.5	-77.5	-15.2	-127.5	
HMPRO	-56.4	-53.2	-27.6	36.7	-21.8	-122.4	
MAJOR	-53.8	-1.0	1.8	18.1	-4.6	-39.4	
EA	-52.0	23.5	-11.6	66.8	-55.4	-28.9	
INTUCH	-48.2	-96.5	-71.8	-40.9	-48.4	-305.9	
TOP	-38.9	-3.0	-0.6	-75.2	2.6	-115.2	
KKP	-31.3	9.1	-27.8	-21.8	5.0	-66.8	
TTB	-29.0	15.6	-58.1	23.0	-45.5	-94.1	
PTT	-28.4	84.9	46.5	18.9	-53.8	68.2	
BANPU	-26.7	-80.6	78.7	14.6	-8.7	-22.7	
SHR	-26.1	-10.9	-6.9	-0.8	-2.5	-47.3	
BH	-24.7	-175.6	-60.5	-31.6	-31.2	-323.6	
KAMART	-23.8	2.0	-5.7	-1.9	7.7	-21.8	
MINT	-19.5	-177.5	-36.1	3.3	5.1	-224.7	
SCC	-17.4	-251.0	57.1	131.8	44.1	-35.4	
IVL	-16.8	-119.3	39.3	-16.5	-0.4	-113.8	
EGCO	-16.4	-40.2	-17.2	-79.3	-18.1	-171.3	
AAV	-13.9	-3.7	-20.6	-7.5	8.8	-36.8	
THG	-13.9	-9.0	-30.7	-10.0	-16.5	-80.0	
BCP	-13.7	-8.2	5.4	28.5	16.7	28.7	
TRUE	-11.4	48.5	-72.4	-12.3	-6.3	-53.9	

STOCK	MONTH TO DATE (Bt m) ยอดซื้อขายสุทธิเดือน กรกฎาคม 66	
	1 - 7 Jul 23	TOTAL NET SELL
SCB	1,265.8	-983.6
KBANK	1,100.9	-582.9
CPALL	436.1	-575.4
OR	164.8	-324.1
SCGP	123.2	-323.6
TOA	120.6	-305.9
CK	79.7	-296.0
PTT	68.2	-277.4
SISB	66.4	-231.8
DELTA	64.7	-227.9
JMT	54.3	-224.7
IRPC	53.9	-206.3
DOHOME	47.5	-206.1
CPAXT	46.3	-198.2
BEC	46.0	-179.7
BJC	37.7	-171.3
SFLEX	37.6	-148.2
RCL	32.3	-127.5
PTG	32.3	-124.8
ESSO	30.2	-122.4
BCP	28.7	-121.0
NSL	27.4	-118.8
HANA	25.1	-115.2
AH	24.6	-113.8
PSL	21.6	-107.4
SPRC	19.8	-103.5
SPA	19.3	-94.5
BGRIM	16.8	-94.1
BTG	16.5	-80.0
THCOM	15.4	-75.4

STOCK	YEAR TO DATE Y2023 (Bt m) ยอดซื้อขายสุทธิปี 2566	
	3 Jan 23 - 7 Jul 23	TOTAL NET SELL
1 CPALL	10,504.4	-17,547.5
2 MAKRO	4,118.8	-5,413.5
3 SCC	3,496.9	-4,119.5
4 BDMS	3,469.6	-3,858.2
5 TTB	3,296.1	-3,203.5
6 SCB	3,273.9	-3,126.2
7 KTB	2,790.7	-2,643.8
8 TIDLOR	2,225.9	-2,396.4
9 BBL	2,049.9	-2,094.1
10 TESCO	1,808.6	-1,894.9
11 JMART	1,297.8	-1,711.4
12 HANA	1,277.1	-1,258.3
13 ICHI	1,230.8	-1,239.9
14 TCAP	974.7	-1,238.5
15 WHA	862.1	-1,221.8
16 EA	858.2	-1,216.6
17 TRUE	809.1	-1,089.1
18 SAWAD	790.9	-1,069.4
19 SCGP	780.2	-1,027.8
20 AMATA	682.9	-1,009.5
21 PSG	635.3	-944.4
22 KTC	581.2	-944.3
23 TLI	552.8	-934.6
24 GUNKUL	543.3	-932.8
25 MTC	542.1	-928.3
26 CK	477.5	-829.0
27 SISB	451.2	-775.0
28 SAPPE	430.7	-624.2
29 BTS	429.1	-617.3
30 GPSC	401.9	-587.4

STOCK	Total Net BUY/SELL Y2022 ยอดซื้อขายสุทธิปี 2565	
	TOTAL NET BUY	TOTAL NET SELL
1 PTTEP	24,291	-4,542
2 BDMS	21,045	-3,390
3 AOT	17,316	-2,224
4 BH	14,290	-1,701
5 EA	13,423	-1,578
6 KBANK	11,914	-1,164
7 CPALL	11,493	-1,106
8 BANPU	9,175	-1,104
9 TRUE	7,682	-1,099
10 TOP	7,607	-1,052
11 IVL	7,432	-702
12 ADVANC	7,122	-688
13 MAKRO	7,078	-687
14 CRC	7,059	-682
15 CPN	6,619	-623
16 CPF	5,700	-574
17 DELTA	5,694	-513
18 KTB	5,693	-511
19 BCP	5,315	-509
20 HMPRO	5,088	-503
21 MORE	4,994	-474
22 AWC	4,789	-439
23 OSP	4,166	-436
24 SPALI	4,128	-419
25 BEM	3,789	-365
26 MTC	3,689	-351
27 MINT	3,574	-345
28 INTUCH	3,497	-342
29 LH	3,391	-300
30 OR	3,371	-296

## แบบรายงานการเปลี่ยนแปลงการถือหลักทรัพย์และสัญญาซื้อขายล่วงหน้าของผู้บริหาร (แบบ 59)

	ชื่อผู้บริหาร	วิธีการได้มา/ จำนวน	จำนวน (หุ้น)	ราคา (บาท)	มูลค่า (บาท)	ประเภท หลักทรัพย์	วันที่ได้มา/ จำนวน
AMARC	นาย อังกร จันทนาพานิช	ซื้อ	10,000.00	1.94	19,400.00	หุ้นสามัญ	6/7/2566
AQUA	นาย ฉาย บุนนาค	ซื้อ	15,600,000.00	0.45	7,020,000.00	หุ้นสามัญ	5/7/2566
BLC	นางสาว อรุพร ภัทรธาวาณิษฐกุล	ซื้อ	400.00	6.30	2,520.00	หุ้นสามัญ	7/7/2566
BLC	นาย สุวิทย์ งามภูพันธ์	ซื้อ	101,000.00	6.68	674,680.00	หุ้นสามัญ	5/7/2566
CPN	นางสาว วลัย จิราธิวัฒน์	ซื้อ	35,000.00	65.00	2,275,000.00	หุ้นสามัญ	6/7/2566
CPNREIT	นางสาว วลัย จิราธิวัฒน์	ซื้อ	130,000.00	10.76	1,398,800.00	หน่วยทรัสต์	29/6/2566
CPNREIT	นางสาว วลัย จิราธิวัฒน์	ซื้อ	30,000.00	10.90	327,000.00	หน่วยทรัสต์	30/6/2566
CPNREIT	นางสาว วลัย จิราธิวัฒน์	ซื้อ	30,000.00	10.80	324,000.00	หน่วยทรัสต์	30/6/2566
CPNREIT	นางสาว วลัย จิราธิวัฒน์	ซื้อ	10,000.00	10.80	108,000.00	หน่วยทรัสต์	30/6/2566
DMT	พลเอก สิบสันต์ ทรรทรานนท์	ซื้อ	95,500.00	11.50	1,098,250.00	หุ้นสามัญ	6/7/2566
GABLE	นาย ประภัศร์ เอื้อวัฒน์สกุล	ซื้อ	200,000.00	4.98	996,000.00	หุ้นสามัญ	6/7/2566
GLOBAL	นาย อนุวัช สุริยวงกุล	ซื้อ	200,000.00	15.25	3,050,000.00	หุ้นสามัญ	6/7/2566
HTC	พันเอก พัชร รัตตกุล	ขาย	167,700.00	37.15	6,230,055.00	หุ้นสามัญ	6/7/2566
INSET	นาย วิเชียร เจียกเจิม	ซื้อ	100,000.00	2.11	211,000.00	หุ้นสามัญ	6/7/2566
INSET	นาย วิเชียร เจียกเจิม	ขาย	100,600.00	0.22	22,132.00	ใบสำคัญแสดงสิทธิที่จะซื้อหุ้น	6/7/2566
JDF	นางสาว รัตนา เขี้ยประเสริฐศักดิ์	ซื้อ	39,100.00	1.99	77,809.00	หุ้นสามัญ	6/7/2566
JR	นาย จักรู วิวัฒน์จรรยาพูน	ซื้อ	22,000.00	5.69	125,180.00	หุ้นสามัญ	6/7/2566
JSP	นาง จินตนา สันติพิสุทธิ	โอน	3,325,458.00	-	3,325,458.00	ใบสำคัญแสดงสิทธิที่จะซื้อหุ้น	6/7/2566
JSP	นางสาว จิรดา แดงประเสริฐ	โอน	1,000,000.00	-	1,000,000.00	ใบสำคัญแสดงสิทธิที่จะซื้อหุ้น	6/7/2566
JSP	นางสาว จิรดา แดงประเสริฐ	โอน	2,247,865.00	-	2,247,865.00	ใบสำคัญแสดงสิทธิที่จะซื้อหุ้น	6/7/2566
JSP	นาย พิษณุ แดงประเสริฐ	โอน	3,325,459.00	-	3,325,459.00	ใบสำคัญแสดงสิทธิที่จะซื้อหุ้น	6/7/2566
JSP	นาย สรสิทธิ์ แดงประเสริฐ	โอน	3,321,579.00	-	3,321,579.00	ใบสำคัญแสดงสิทธิที่จะซื้อหุ้น	6/7/2566
JSP	นาย สรสิทธิ์ แดงประเสริฐ	โอน	3,321,579.00	-	3,321,579.00	ใบสำคัญแสดงสิทธิที่จะซื้อหุ้น	6/7/2566
JSP	นาย สิทธิชัย แดงประเสริฐ	โอน	3,281,120.00	-	3,281,120.00	ใบสำคัญแสดงสิทธิที่จะซื้อหุ้น	6/7/2566
K	นาย ภาณุ เลิศปัญญาเมธา	ซื้อ	2,700.00	0.26	702.00	ใบสำคัญแสดงสิทธิที่จะซื้อหุ้น	5/7/2566
K	นาย ภาณุ เลิศปัญญาเมธา	ซื้อ	200,000.00	0.25	50,000.00	ใบสำคัญแสดงสิทธิที่จะซื้อหุ้น	6/7/2566
KUN	นาง ประวีรรัตน์ เทวอักษร	ซื้อ	85,000.00	2.03	172,550.00	หุ้นสามัญ	5/7/2566
KUN	นาง ประวีรรัตน์ เทวอักษร	ซื้อ	9,000.00	2.05	18,450.00	หุ้นสามัญ	6/7/2566
KUN	นาย คุณา เทวอักษร	ซื้อ	85,000.00	2.03	172,550.00	หุ้นสามัญ	5/7/2566
KUN	นาย คุณา เทวอักษร	ซื้อ	9,000.00	2.05	18,450.00	หุ้นสามัญ	6/7/2566
NRF	นาย แดน ปฐมวานิชย์	รับโอน	24,000,000.00	-	24,000,000.00	หุ้นสามัญ	3/7/2566
SABUY	นาย ชูเกียรติ รุจนพรพิง	ซื้อ	1,000,000.00	8.30	8,300,000.00	หุ้นสามัญ	6/7/2566
SIRI	นาย สุภนิช จัยวัฒน์	ซื้อ	400,000.00	1.92	768,000.00	หุ้นสามัญ	6/7/2566
SIRI	นาย สมบูรณ์ ทรงพิพัฒน์	ขาย	1,200,000.00	9.30	11,160,000.00	หุ้นสามัญ	5/7/2566
SKN	นาง กิตติยา นิบลธอร์	ซื้อ	23,800.00	4.34	103,292.00	หุ้นสามัญ	6/7/2566
SKN	นาง กิตติยา นิบลธอร์	ซื้อ	50,000.00	4.36	218,000.00	หุ้นสามัญ	6/7/2566
SKN	นาง กิตติยา นิบลธอร์	ซื้อ	50,000.00	4.36	218,000.00	หุ้นสามัญ	6/7/2566
SKR	นาย เสนีย์ กระจ่างศรี	ขาย	10,000.00	10.27	102,700.00	หุ้นสามัญ	5/7/2566
SO	นาง สุจิตรา ดินฐุปาน	ซื้อ	80,000.00	8.05	644,000.00	หุ้นสามัญ	6/7/2566
SO	นาย ชินัทธ ชาติเจริญ	ซื้อ	150,000.00	8.05	1,207,500.00	หุ้นสามัญ	6/7/2566
SO	นาย ณัฐนที กฤษณรุ่งเรือง	ซื้อ	80,000.00	8.05	644,000.00	หุ้นสามัญ	6/7/2566
SO	นาย อภิวัฒน์ ภาวียงวัฒนกุล	ซื้อ	80,000.00	8.05	644,000.00	หุ้นสามัญ	6/7/2566
STGT	นาย วีรกร อ่องสกุล	ซื้อ	1,000.00	7.25	7,250.00	หุ้นสามัญ	6/7/2566
STGT	พลเอก บัณฑิตย์ บุณยะปาน	ซื้อ	10,000.00	7.30	73,000.00	หุ้นสามัญ	6/7/2566
TTI	นาย กำจร ชื่นชูจิตต์	ซื้อ	2,100.00	25.00	52,500.00	หุ้นสามัญ	5/7/2566
TTI	นาย กำจร ชื่นชูจิตต์	ซื้อ	700.00	25.00	17,500.00	หุ้นสามัญ	6/7/2566
WARRIX	นาย วิศัลย์ วนะศักดิ์ศรีสกุล	ซื้อ	50,000.00	9.00	450,000.00	หุ้นสามัญ	6/7/2566
ZEN	นาย ศิริวัฒน์ ชัยวาลย์	ขาย	50,000.00	12.60	630,000.00	หุ้นสามัญ	5/7/2566

ที่มา : ศูนย์สารสนเทศตลาดทุน สำนักงานคณะกรรมการ ก.ล.ด.



**แบบรายงานการได้มาหรือจำหน่ายหลักทรัพย์ของกิจการ (246-2)**

ชื่อบริษัท	ชื่อผู้ได้มา/ จำหน่าย	Sell/Buy	ประเภท หลักทรัพย์	%ได้มา/ จำหน่าย	%หลังได้มา/ จำหน่าย	วันที่ได้มา/ จำหน่าย	หมายเหตุ
APEX	นาย บริษัท ปูนอนกิติเกษม	จำหน่าย	หุ้น	23.0439	0	5/7/2566	
NUSA	บริษัท ดีดี มาร์ท โฮลดิ้ง จำกัด	ได้มา	หุ้น	3.4815	6.0699	5/7/2566	
PHG	บริษัท สวอนอุตสาหกรรมโรจนะ จำกัด (มหาชน)	ได้มา	หุ้น	0	5	6/7/2566	

ที่มา : ศูนย์สารสนเทศตลาดทุน สำนักงานคณะกรรมการ ก.ล.ด.

**หลักทรัพย์ที่ต้องซื้อขายด้วยบัญชี Cash Balance**

Stock	July 2023																
	10	11	12	13	14	17	18	19	20	21	24	25	26	27	31	1	2

**LEVEL 1 : ผู้ซื้อต้องใช้บัญชี Cash Balance และห้ามนำหลักทรัพย์ที่กำหนดมาคำนวณวงเงินซื้อขาย**

DELTA	Exit: 10 Jul
MALEE	Exit: 14 Jul
OTO	
OTO-W1	
TBN	Exit: 27 Jul

**LEVEL 2: ผู้ซื้อต้องใช้บัญชี Cash Balance, ห้ามคำนวณวงเงินซื้อขาย และห้าม Net Settlement**

NC	Exit: 13 Jul
----	--------------

**LEVEL 3: ห้ามซื้อขาย (SP) 1 วันทำการวันแรก และผู้ซื้อต้องใช้บัญชี Cash Balance, ห้ามคำนวณวงเงินซื้อขาย และห้าม Net Settlement**

-

Source: SET

## Short Sales

Stock	% Short Sale Volume Comparing with Main Board	Average Price (Bt)	Volume (shares)	Value (Mil. B)
BDMS	14.84	27.00	7,882,500	212,792,875
PTT	10.15	33.49	3,606,200	120,782,700
KBANK-R	5.26	129.98	814,000	105,807,250
BANPU	23.49	8.88	10,886,200	96,661,690
KBANK	4.28	129.93	662,800	86,119,450
CPALL	7.41	62.74	1,365,500	85,667,925
BBL	10.54	155.78	515,400	80,288,600
PTTEP	9.06	150.25	527,700	79,288,450
SIRI	13.11	1.85	40,161,200	74,413,720
AOT-R	9.42	70.80	963,100	68,182,850
ADVANC	7.97	215.03	307,300	66,079,500
KTB	8.71	19.20	3,335,400	64,044,680
PTT-R	5.35	33.50	1,900,100	63,649,600
GULF	7.77	45.48	1,366,500	62,152,125
PTTEP-R	7.09	150.77	412,000	62,118,150
DELTA-R	4.60	96.67	632,700	61,163,150
GULF-R	7.54	45.43	1,327,800	60,325,075
CPAXT	9.93	33.54	1,773,100	59,471,350
BANPU-R	13.79	8.93	6,353,600	56,755,315
AOT	7.72	70.65	790,100	55,823,975
MINT	11.86	33.02	1,665,900	55,012,175
SCB-R	6.40	108.17	483,900	52,343,550
SIRI-R	8.45	1.84	26,073,400	47,997,632
BH	16.81	221.34	212,900	47,122,900
IVL	19.54	33.38	1,399,100	46,708,100
BDMS-R	3.21	26.89	1,714,700	46,104,250
TOP-R	10.46	44.44	1,006,100	44,714,450
PTTGC-R	10.09	38.34	1,134,800	43,503,800
TTB	13.75	1.54	26,108,800	40,101,294
SAWAD	6.46	46.13	840,600	38,778,825
MAJOR-R	18.02	13.82	2,696,700	37,268,610
RATCH-R	22.14	35.37	1,000,200	35,381,900
MTC	8.71	37.01	922,100	34,129,175
EA-R	10.69	54.08	618,600	33,452,650
EGCO-R	24.10	128.22	260,000	33,338,050
DELTA	2.47	97.81	335,900	32,853,775
SCC-R	7.63	322.17	101,200	32,603,200
EA	10.22	53.73	595,200	31,979,175
KCE-R	13.84	36.61	873,000	31,963,325
HMPRO	13.80	13.80	2,249,600	31,052,250
SCC	7.15	322.27	94,800	30,551,100
MINT-R	6.44	32.99	906,300	29,902,100
CPN-R	8.58	65.61	438,900	28,794,100
JMT-R	6.26	36.53	709,700	25,922,400
CPALL-R	2.23	62.94	408,900	25,736,025
TRUE	7.87	6.42	3,773,400	24,216,415
GPSC-R	8.14	52.18	453,500	23,664,425
BTS	21.74	7.55	3,102,000	23,410,045
SCGP	5.66	35.01	655,000	22,933,125
KKP-R	11.45	58.90	388,200	22,866,050
HMPRO-R	9.75	13.83	1,587,000	21,950,840
TOP	5.06	44.36	487,900	21,642,125
OSP-R	5.99	27.95	762,300	21,303,575
CRC-R	5.70	38.69	531,100	20,546,675
JMART-R	7.71	16.32	1,225,600	20,004,460
TISCO	11.87	96.40	199,300	19,212,625
KTB-R	2.59	19.20	993,500	19,075,200
KTC-R	9.38	46.00	411,600	18,933,925
INTUCH-R	8.41	72.77	259,200	18,861,650
MAJOR	9.11	13.90	1,356,100	18,848,740

Source: SET





**July 2023**

Monday	Tuesday	Wednesday	Thursday	Friday
<b>3</b>	<b>4</b>	<b>5</b>	<b>6</b>	<b>7</b>
	<ul style="list-style-type: none"> <li>▪ OSP XD 0.80 บาท</li> <li>▪ STANLY XD 20.00 บาท</li> <li>▪ DV8 ลูกหุ้นเข้า 604,713,987 หุ้น</li> </ul>	<ul style="list-style-type: none"> <li>▪ KUN XW 3:1</li> </ul>	<ul style="list-style-type: none"> <li>▪ LHSC XD 0.13 บาท</li> <li>▪ QHPF XD 0.12 บาท</li> <li>▪ JMT ลูกหุ้นเข้า 42,880 หุ้น</li> <li>▪ PROEN ลูกหุ้นเข้า 29,370,350 หุ้น</li> <li>▪ RABBIT ลูกหุ้นเข้า 29,300 หุ้น</li> <li>▪ SIRI ลูกหุ้นเข้า 550,500,000 หุ้น</li> <li>▪ PHG เข้าซื้อขายเป็นวันแรก (300mn sh @ Bt21.00) หมวดยการแพทย์</li> </ul>	<ul style="list-style-type: none"> <li>▪ KC XR 1:1.7 @ 0.12 บาท</li> <li>▪ AS ลูกหุ้นเข้า 166,580 หุ้น</li> <li>▪ TEAMG-W1 เข้าซื้อขายเป็นวันแรก (135.9mn sh 1:1 @ Bt15.00)</li> </ul>
<b>10</b>	<b>11</b>	<b>12</b>	<b>13</b>	<b>14</b>
<ul style="list-style-type: none"> <li>▪ PPPM ลูกหุ้นเข้า 367,012,446 หุ้น</li> <li>▪ SC ลูกหุ้นเข้า 690,000 หุ้น</li> <li>▪ XO ลูกหุ้นเข้า 1,204,950 หุ้น</li> </ul>	<ul style="list-style-type: none"> <li>▪ KGEN XW 3:1</li> </ul>			
<b>17</b>	<b>18</b>	<b>19</b>	<b>20</b>	<b>21</b>
				<ul style="list-style-type: none"> <li>▪ TMW XD 1.70 บาท</li> </ul>
<b>24</b>	<b>25</b>	<b>26</b>	<b>27</b>	<b>28</b>
	<ul style="list-style-type: none"> <li>▪ VGI XD 0.04 บาท</li> </ul>			วันเฉลิมพระชนมพรรษา พระบาทสมเด็จพระเจ้าอยู่หัว
<b>31</b>				
<ul style="list-style-type: none"> <li>▪ EPG XD 0.14 บาท</li> </ul>				



**August 2023**

Monday	Tuesday	Wednesday	Thursday	Friday
	<b>1</b>	<b>2</b>	<b>3</b>	<b>4</b>
	วันอาสาฬหบูชา		▪ KYE XD 4.10 บาท	
<b>7</b>	<b>8</b>	<b>9</b>	<b>10</b>	<b>11</b>
▪ BTS XD 0.16 บาท ▪ PTL XD 0.27 บาท				▪ APEX XR 1:2 @ 0.05 บาท
<b>14</b>	<b>15</b>	<b>16</b>	<b>17</b>	<b>18</b>
ชดเชยวันเฉลิมพระชนมพรรษา สมเด็จพระนางเจ้าสิริกิติ์ พระบรมราชินีนาถ พระบรมราชชนนีพันปีหลวงและวันแม่แห่งชาติ (วันเสาร์ที่ 12 สิงหาคม 2566)				
<b>21</b>	<b>22</b>	<b>23</b>	<b>24</b>	<b>25</b>
<b>28</b>	<b>29</b>	<b>30</b>	<b>31</b>	