

# Derivative talk

## กลยุทธ์การลงทุนอนุพันธ์



### SET50 FUTURES:

การเปิด SHORT S50U23 ที่ 944 จุด ถูก STOP PROFIT ที่ทุน สำหรับวันนี้คาด SET50 ผันผวนแต่ DOWNSIDE จำกัด แนะนำ TRADING S50U23 ในกรอบ 938 -950 จุดและ LONG กรอบล่าง

### SET50 OPTION:

เปิดสถานะ LONG S50U23C950 ที่ 15 จุด กำไร 1.80 จุด แนะนำถือต่อ เป้าทำกำไร 25 จุด (SET50=955 จุด) และ CUT LOSS 3 จุด คาด SET50 แกว่งผันผวน

### SINGLE STOCK FUTURES:

แนะนำ LONG PTTGCU23 บริเวณ 39.50 บาท เป้าทำกำไร 41.75 บาท และ CUT LOSS 0.50 บาทจากทุน

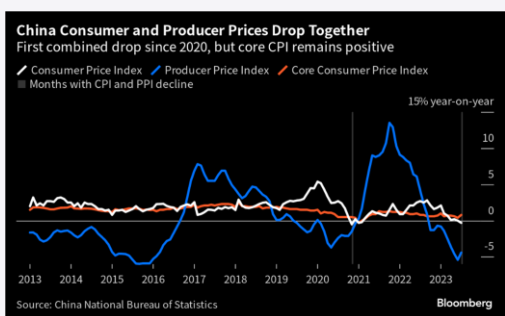
แนะนำถือ LONG ERWU23 ทุน 4.66 บาท เป้าทำกำไร 4.84 บาท และ CUT LOSS 0.10 บาทจากทุน

### GOLD FUTURES:

GF10 FUTURES: วันนีเปิดสถานะ LONG GF10Q23 ทุนที่ 31770 บาท รับทำกำไร 250 บาท โดยวันนี้แนะนำ TRADING ที่ 31660-32160 บาท (\$1900-1930) และ CUT LOSS 100 บาทจากทุน

GOLD ONLINE: แนะนำ TRADING GOU23 ที่ \$1920-1950 และ CUT LOSS \$3

### รายงานเงินเฟ้อจีน



ที่มา BLOOMBERG



10 สิงหาคม 2566

SET50 Index Futures/Option P.3

Single Stock Futures P.6

Gold Futures P.8

ภายใต้สภาวะที่ตลาดเผชิญกับความผันผวนสูง ทำให้การปรับกลยุทธ์ใน Derivative Talk ต้องดำเนินการได้อย่างรวดเร็วทัน ฝายวิจัยจึงเพิ่มช่องทางติดตามคำแนะนำกลยุทธ์การซื้อขายระหว่างวันทำการผ่าน 2 ช่องทาง เพื่อให้นักลงทุนสามารถปรับเปลี่ยนกลยุทธ์ได้มีประสิทธิภาพมากยิ่งขึ้น คือ

แอปพลิเคชัน ASP Smart

Telegram Asia Plus Group

Asia Plus Group  
Follow Now

### RESEARCH DIVISION

บริษัทหลักทรัพย์ เอเชีย พลัส

เกิดศักดิ์ ทวีธีระธรรม

นักวิเคราะห์ปัจจัยพื้นฐานด้านตลาดทุน และทางเทคนิค

เลขทะเบียนนักวิเคราะห์: 004132

ประสิทธิ์ รัตนกิจภมร, CISA, CFA

นักวิเคราะห์ปัจจัยพื้นฐานด้านตลาดทุน และด้านเทคนิค

เลขทะเบียนนักวิเคราะห์: 025917

นวลพรรณ น้อยรัชชกุล

นักวิเคราะห์ปัจจัยพื้นฐานด้านตลาดทุน และด้านเทคนิค

เลขทะเบียนนักวิเคราะห์: 019994

ชาญชัย พันพานากิจ

นักวิเคราะห์ปัจจัยพื้นฐานด้านตลาดทุน และทางเทคนิค

เลขทะเบียนนักวิเคราะห์: 064045

ธนัฐธ วัฒนเดชา

นักวิเคราะห์ปัจจัยพื้นฐานด้านตลาดทุน

เลขทะเบียนนักวิเคราะห์: 048495

ข้อมูลในเอกสารฉบับนี้ รวบรวมมาจากแหล่งข้อมูลที่น่าเชื่อถือ อย่างไรก็ดี บริษัทหลักทรัพย์ เอเชีย พลัส จำกัด ไม่สามารถที่จะยืนยันหรือรับรองความถูกต้องของข้อมูลเหล่านี้ได้ ไม่ว่าประการใดๆ บทวิเคราะห์ในเอกสารนี้ จัดทำขึ้นโดยอ้างอิงหลักเกณฑ์ทางวิชาการเกี่ยวกับหลักการวิเคราะห์ และมีได้เป็นการชี้แนะ หรือเสนอแนะให้ซื้อหรือขายหลักทรัพย์ใดๆ การตัดสินใจซื้อหรือขายหลักทรัพย์ใดๆ ของผู้อ่าน ไม่ว่าจะเกิดจากการอ่านบทความในเอกสารนี้หรือไม่ก็ตาม ล้วนเป็นผลจากการใช้วิจารณญาณของผู้อ่าน โดยไม่มีส่วนเกี่ยวข้องกับหรือพึ่งพิงกับ บริษัทหลักทรัพย์ เอเชีย พลัส จำกัด ไม่ว่ากรณีใด



# Derivative talk

## กลยุทธ์การลงทุนอนุพันธ์

### สถานะของนักลงทุน

	All Futures Long(Short) Position : Contract			Accumulated Long(Short)		
	Long	Short	Net	2 Days	1 Weeks	1 Months
Institution	95,876	126,024	-30,148	-2,656	-49,273	-154,994
Foreign	130,504	121,438	9,066	-33,847	-85,122	19,538
Retail	221,856	200,774	21,082	36,503	134,395	135,456

	SET50 Futures Long(Short) Position : Contract			Accumulated Long(Short)		
	Long	Short	Net	2 Days	1 Weeks	1 Months
Institution	34,455	36,732	-2,277	4,766	16,423	-3,940
Foreign	104,121	90,514	13,607	-25,836	-46,240	72,795
Retail	105,389	116,719	-11,330	21,070	29,817	-68,855

	Single Stock Futures Long(Short) Position : Contract			Accumulated Long(Short)		
	Long	Short	Net	2 Days	1 Weeks	1 Months
Institution	48,188	77,694	-29,506	-20,361	-92,841	-163,909
Foreign	8,858	10,029	-1,171	-7,558	-36,925	-46,127
Retail	81,097	50,420	30,677	27,919	129,766	210,036

	Metal Futures Long(Short) Position : Contract			Accumulated Long(Short)		
	Long	Short	Net	2 Days	1 Weeks	1 Months
Institution	512	1,719	-1,207	-1,517	-1,631	-1,449
Foreign	16,322	19,552	-3,230	-1,259	-4,815	-4,441
Retail	15,821	11,384	4,437	2,776	6,446	5,890

	Call Option Long(Short) Position : Contract			Accumulated Long(Short)		
	Long	Short	Net	2 Days	1 Weeks	1 Months
Institution	56	162	-106	-212	-482	4,423
Foreign	610	312	298	116	393	6,374
Retail	1,760	1,952	-192	336	350	-6,770

	Put Option Long(Short) Position : Contract			Accumulated Long(Short)		
	Long	Short	Net	2 Days	1 Weeks	1 Months
Institution	84	144	-60	0	-117	-893
Foreign	188	456	-268	-330	613	-323
Retail	2,084	1,756	328	330	-496	1,858

ที่มา: สายงานวิจัย บล. เอเชีย พลัส

# Derivative talk

## กลยุทธ์การลงทุนอนุพันธ์

### SET50 OVERVIEW

การรายงานกำไร 2Q66 ของหุ้นในกลุ่ม SET50 INDEX ล่าสุดรายงานทั้งสิ้น 17 บริษัท ทำกำไรสุทธิรวมกัน 1.0 แสนล้านบาท หดตัว -2%QOQ แต่ +8%YOY ซึ่งโดยรวมถือว่าดีกว่าตลาดคาด 2.2% ขณะที่ประเด็นทางการเมืองอยู่ในช่วงรวบรวมเสียงในการจัดตั้งรัฐบาลที่นำโดยพรรคเพื่อไทย ด้านปัจจัยต่างประเทศวันนี้เงินรายงานเงินเฟ้อฯเดือน ก.ค. หดตัว -0.3%YOY ซึ่งถือเป็นการปรับตัวลงครั้งแรกนับตั้งแต่เดือน ก.พ. 2564 สะท้อนภาพเศรษฐกิจที่ฟื้นตัวช้า แต่อีกด้านหนึ่งเป็นแรงกดดันต่อการเร่งออกมาตรการกระตุ้นของรัฐบาล ทำให้ตลาดหุ้นจีนวันนี้ปรับลงเพียงเล็กน้อย 0.3% ส่วนฝั่งสหรัฐฯอยู่ในช่วงติดตามการรายงานเงินเฟ้อฯเดือน ก.ค. ในวันนี้ โดยคาดขยายตัว 3.3%YOY สภาพแวดล้อมข้างต้นทำให้ตลาดหุ้นอยู่ในภาวะแกว่งผันผวนแต่เชื่อว่า DOWNSIDE จำกัดจากหุ้นกลุ่มพลังงานที่ช่วยประคองหลังราคาน้ำมันดิบวานนี้ขึ้นแรง 1.6% จึงคาด SET50 INDEX แกว่งในช่วง 942 – 955 จุด

**DIRECTION TRADING:** การเปิด SHORT S50U23 ที่ 944 จุด ถูก STOP PROFIT ที่ทุน สำหรับวันนี้คาด SET50 ผันผวนแต่ DOWNSIDE จำกัด แนะนำ TRADING S50U23 ในกรอบ 938 -950 จุดและ LONG กรอบล่าง

**SPREAD TRADING:** สถานะ LONG SPREAD S50U23Z23 ที่ 1.8 จุด ปัจจุบันขาดทุน 0.5 จุด แนะนำถือต่อเป้ากำไรที่ค่าทางทฤษฎีที่ 4.31 จุด

**SET50 OPTION:** เปิดสถานะ LONG S50U23C950 ที่ 15 จุด กำไร 1.80 จุด แนะนำถือต่อเป้ากำไร 25 จุด (SET50=955 จุด) และ CUT LOSS 3 จุด คาด SET50 แกว่งผันผวน

	แนวรับ	แนวต้าน
SET50	942	955
S50U23	938	950

S50U23 (30 MIN CHART)



### TECHNICAL COMMENT

S50U23 อยู่ในช่วงรีบาวน์เพื่อกลับมาขึ้นในแนวโน้ม UPTREND มองกรอบการเคลื่อนไหวที่ 938-950 จุด

# Derivative talk

## กลยุทธ์การลงทุนอนุพันธ์

SET50 Index	Last	1Yr Hist. Volatility	2Week Hist. Volatility
	948.05	11.5	14.7547

### Call Option

	Premium	Chg	Break Even	Intrinsic Value	Time Value	All-in-Premium	Theory Price	Volume	Open Interest	Implied Volatility	Delta	Effective Gearing	Time Decay
S50U23C1025	1.00	-0.10	> 1026	0.00	1.00	8.22%	0.67	183	6581	13.44	0.05	48.41	8.2%
S50U23C1000	3.30	0.50	> 1003.3	0.00	3.30	5.83%	2.25	592	11194	13.92	0.14	38.93	5.8%
S50U23C975	7.90	1.10	> 982.9	0.00	7.90	3.68%	6.25	650	12089	13.92	0.27	32.33	3.7%
S50U23C950	16.80	2.40	> 966.8	0.00	16.80	1.98%	14.42	500	5659	14.18	0.45	25.67	2.0%
S50U23C925	30.30	3.40	> 955.3	23.05	7.25	0.76%	28.02	129	4167	14.27	0.65	20.33	0.8%

### Put Option

	Premium	Chg	Break Even	Intrinsic Value	Time Value	All-in-Premium	Theory Price	Volume	Open Interest	Implied Volatility	Delta	Effective Gearing	Time Decay
S50U23P1025	78.20	-5.70	< 946.8	76.95	1.25	-0.13%	81.90	0	15	#N/A N/A	-1.00	-12.12	-0.1%
S50U23P1000	60.00	-4.50	< 940	51.95	8.05	-0.85%	58.56	3	274	14.37	-0.85	-13.41	-0.8%
S50U23P975	39.90	-4.10	< 935.1	26.95	12.95	-1.37%	37.63	40	694	14.40	-0.72	-17.00	-1.4%
S50U23P950	23.50	-2.90	< 926.5	1.95	21.55	-2.27%	20.88	181	2097	14.32	-0.54	-21.65	-2.3%
S50U23P925	12.10	-2.00	< 912.9	0.00	12.00	-3.71%	9.55	477	4345	14.44	-0.34	-26.94	-3.7%

ที่มา: สายงานวิจัย บล. เอเซีย พลัส

### ภาพรวมการซื้อขาย SET50 INDEX

UNDERLYING	Close	Chg	%Chg	สเปคการซื้อขาย
SET50	948.05	5.94	0.63%	9/8/23

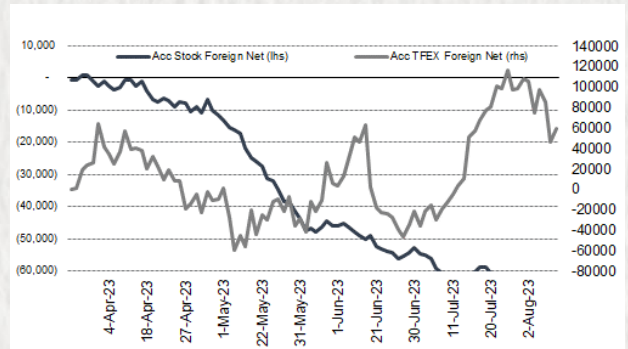
Symbol	Settle	Chg	%Chg	Vol.	OI	OI Chg
S50N23	958.42	0.0	0.0%	27	140	0
S50Q23	942.40	1.4	0.1%	3	46	-3
S50U23	943.50	5.4	0.6%	217,045	515,695	-4,611
S50Z23	944.80	5.0	0.5%	20,010	84,346	-189
S50H24	941.30	5.5	0.6%	3,913	15,696	404
S50M24	938.30	4.6	0.5%	2,994	8,378	-1,169

SET50 Futures Long(Short) : สิ้นวัน	สถานะ Long(Short)					
Long	Short	Net	2 วัน	2 สัปดาห์	1 เดือน	
สถานะ	34,455	36,732	-2,277	4,766	10,692	-3,940
ต่างชาติ	104,121	90,514	13,607	-25,836	-39,629	72,735
รายย่อย	105,389	116,719	-11,330	21,070	28,937	-68,855

ที่มา: สายงานวิจัย บล. เอเซีย พลัส

### ความสัมพันธ์สถานะของนักลงทุนต่างประเทศ ในตราสารทุน และ SET50 FUTURES



ที่มา: สายงานวิจัย บล. เอเซีย พลัส

### คาดการณ์ SPREAD ณ สิ้นเดือนจาก ASPS MODEL

	เป้าหมาย Spread ชี้อยู่ไกล - ชี้อยู่ใกล้					
	S50F23	S50G23	S50H23	S50J23	S50K23	S50M23
	ณ 30 ม.ค.66	ณ 27 ก.พ.66	ณ 30 มี.ค.66	ณ 27 เม.ย.66	ณ 30 พ.ค.66	ณ 29 มิ.ย.66
S50F23						
S50G23	-3.33					
S50H23	-5.93	-2.60				
S50J23	-9.70	-6.37	-3.37			
S50K23	-9.81	-6.47	-3.06	0.31		
S50M23	-8.80	-5.45	-1.64	1.73	1.42	

\*สมมติฐานอัตราดอกเบี้ยนโยบายระหว่าง เม.ย. - มิ.ย. 66 เท่ากับ 1.75%

ที่มา: สายงานวิจัย บล. เอเซีย พลัส

### SET50 ที่ระดับค่า PER ต่างๆ

SET 50 Sensitivity	ม.ค. 66E	มี.ค. 66E	เม.ย. 66E	พ.ค. 66E	มิ.ย. 66E	ก.ย. 66E	ธ.ค. 66E
PER 15.5	888	902	908	915	922	942	963
PER 16	917	931	938	945	952	973	994
PER 16.5	945	960	967	974	981	1,003	1,025
PER 17	974	989	996	1,004	1,011	1,033	1,056
PER 17.5	1,003	1,018	1,026	1,033	1,041	1,064	1,087
PER 18	1,031	1,047	1,055	1,063	1,071	1,094	1,118
PER 18.5	1,060	1,076	1,084	1,092	1,100	1,125	1,149
PER 19	1,088	1,105	1,113	1,122	1,130	1,155	1,180

ที่มา: สายงานวิจัย บล. เอเซีย พลัส

# Derivative talk

## กลยุทธ์การลงทุนอนุพันธ์

### SINGLE STOCK FUTURES

#### LONG PTTGCU23

ราคาหุ้นในช่วงที่ผ่านมาเชื่อว่าตอบรับงบ 2Q66 ที่ย้ำแยะ และ OUTLOOK 2H66 ที่ฟื้นตัวล่าช้าจากจีนไปแล้วระดับหนึ่งจนมี DOWNSIDE ที่จำกัด ซึ่งคาดแนวโน้มทิศทางธุรกิจจากนี้ไปน่าจะอยู่ในสถานการณ์ค่อยๆฟื้นตัวจากช่วงต่ำสุดของปีใน 2Q66 ราคาหุ้นมี Div Yield 2.6% โดย Fair Value ปี 66 เท่ากับ 44 บาท  
 ราคาหุ้นรายวัน รอบ Technical Rebound ราคาต่ำสุดพักตัวแถวโซน EMA 75 วัน มั่งซี Downside ที่จำกัด สนับสนุนด้วยสัญญาณบวกลงแท่งเทียนปิด Hammer

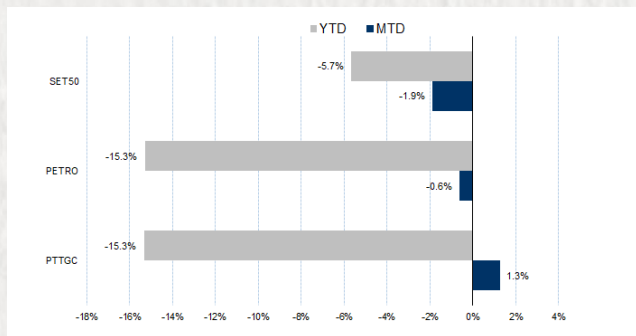
#### กลยุทธ์การลงทุน

แนะนำ LONG PTTGCU23 บริเวณ 39.50 บาท เป้าทำกำไร 41.75 บาท และ CUT LOSS 0.50 บาทจากทุน

Future							Underlying	
Future	Settle Price	Basis	Vol	OI	OI Change	Leverage	Upside	PER 66F
PTTGCU23	39.57	-0.43	753	4842	753	7.27	10.00%	23.31

ที่มา: สายงานวิจัย บล. เอเชีย พลัส

#### HISTORICAL PRICE



ที่มา: สายงานวิจัย บล. เอเชีย พลัส

#### TECHNICAL CHART



ที่มา: สายงานวิจัย บล. เอเชีย พลัส

# Derivative talk

## กลยุทธ์การลงทุนอนุพันธ์

### SINGLE STOCK FUTURES

#### LONG ERWU23

ช่วงถัดไปคาดการณ์กำไรปกติไตรมาส QOQ ตั้งแต่ 3Q66 - 1Q67 ที่ถือว่าเป็น HIGH SEASON ของท่องเที่ยวไทย (ดีขึ้น YOY ทุกไตรมาส) สนับสนุนด้วย RECOVERY ของท่องเที่ยวไทย โดย FAIR VALUE ปี 2566 เท่ากับ 5.70 บาท ราคาหุ้นรายวัน ทำจังหวะ Higher Low ดึงกลับจากกรอบล่าง Trading Zone โดยพักตัวเหนือ EMA 75 วัน คาดเป็นระยะสะสม ก่อนปรับขึ้นต่อตามแนวโน้มหลัก

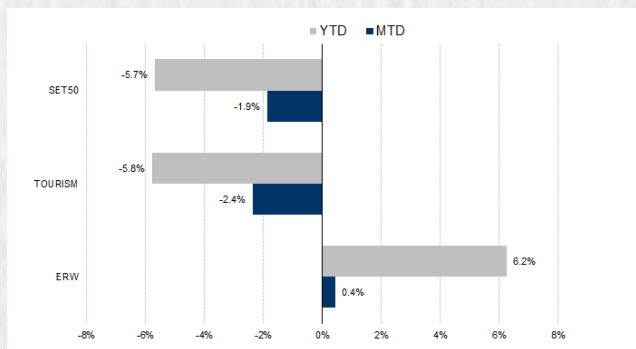
#### กลยุทธ์การลงทุน

แนะนำถือ LONG ERWU23 ทุน 4.66 บาท เป้าทำกำไร 4.84 บาท และ CUT LOSS 0.10 บาทจากทุน

Future							Underlying	
Future	Settle Price	Basis	Vol	OI	OI Change	Leverage	Upside	PER 66F
ERWU23	4.74	-0.02	18	1147	18	6.78	19.75%	41.67

ที่มา: สายงานวิจัย บล. เอเชีย พลัส

#### HISTORICAL PRICE



ที่มา: สายงานวิจัย บล. เอเชีย พลัส

#### TECHNICAL CHART

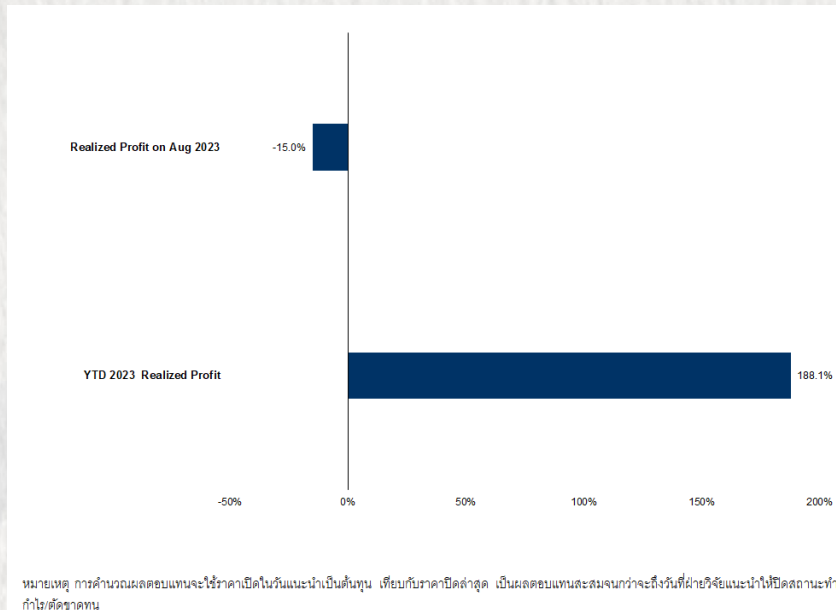


ที่มา: สายงานวิจัย บล. เอเชีย พลัส

# Derivative talk

## กลยุทธ์การลงทุนอนุพันธ์

### TRACKING PERFORMANCE



ที่มา: สายงานวิจัย บล. เอเชีย พลัส

### TOP 20 MOST ACTIVE VOLUME

	Future	Settle Price	Basis	Vol	OI	OI Change	Leverage	Resistance	Support	
1	TTBU23	1.68	1.71	9,943	22,348	-	3,922	1.74	1.65	
2	TRUEU23	6.72	6.8	8,056	22,462	-	4,475	12.42	6.72	6.47
3	SPRCU23	9.22	9.35	5,566	2,184	-	1,504	8.69	9.19	8.81
4	SIRIU23	1.77	1.79	5,417	42,296	-	3,033	15.44	1.77	1.72
5	WHAU23	4.85	4.88	5,211	10,789	-	1,561	9.28	4.85	4.75
6	KCEU23	45.09	45.75	4,285	3,294	-	906	8.55	44.74	41.77
7	MTCU23	37.6	37.5	3,703	5,162	-	560	5.77	38.03	35.10
8	PTTU23	34.1	35	3,083	11,337	-	1,365	9.21	34.54	33.65
9	AAVU23	2.62	2.62	3,039	54,680	-	2,038	8.48	2.67	2.54
10	BLANDU23	0.81	0.79	2,055	163,521	-	28	8.95	0.81	0.81
11	SCBU23	112	112.5	1,852	5,505	-	1,201	8.79	113.07	111.25
12	CPALLU23	59.75	59.75	1,778	14,939	-	1,122	14.97	59.75	59.84
13	KBANKU23	126.8	127	1,762	7,299	-	2,403	11.21	126.80	119.87
14	IRPCU23	2.42	2.42	1,663	18,816	-	884	8.54	2.47	2.35
15	SAWADU23	48.1	48	1,582	11,921	-	219	6.65	49.05	45.70
16	TOPU23	50.77	52.5	1,130	2,858	-	510	9.03	52.34	50.15
17	BANPUU23	9.12	9.4	1,094	58,528	-	741	16.03	9.39	8.95
18	KTBU23	20.15	20.3	1,074	18,723	-	85	19.63	20.64	20.04
19	CPFU23	19.27	19.4	1,056	21,351	-	575	7.99	19.33	19.22
20	THCOMU23	13.3	13.4	946	9,706	-	399	10.00	13.61	12.62

ที่มา: สายงานวิจัย บล. เอเชีย พลัส

# Derivative talk

## กลยุทธ์การลงทุนอนุพันธ์

### GOLD FUTURES

ราคาทองคำตลาดสหรัฐเมื่อคืน ลดลง 10 เหรียญฯ ปิดที่ 1,914 เหรียญฯ ต่ำสุดในรอบเกือบ 2 สัปดาห์ เนื่องจากนักลงทุนชะลอการลงทุน เพื่อรอดูตัวเลขเงินเฟ้อสหรัฐ โดยวันนี้จะเปิดเผยดัชนีราคาผู้บริโภค CPI ตามด้วยดัชนีราคาผู้ผลิต (PPI) ในวันพรุ่งนี้ (วันศุกร์) ซึ่งข้อมูลดังกล่าว จะเป็นปัจจัยบ่งชี้ทิศทางอัตราดอกเบี้ยของธนาคารกลางสหรัฐ (เฟด) ในระยะถัดไป ทั้งนี้นอกจากตัวเลขเงินเฟ้อแล้ว ยังมีข้อมูลเศรษฐกิจสำคัญของสหรัฐอื่นที่กระจายงานในสัปดาห์นี้ ได้แก่ จำนวนผู้ขอรับสวัสดิการว่างงานรายสัปดาห์ และดัชนีความเชื่อมั่นผู้บริโภค ที่จะส่งผลต่อการเคลื่อนไหวของตลาดเงินและตลาดทองคำ

### กลยุทธ์การลงทุน

ราคาทองคำ GF10Q23 เมื่อคืน ลดลง 90 บาท ปิดอยู่ที่ 32,020 บาท (1,922 เหรียญฯ สูงกว่าราคาทองคำตลาด SPOT ล่าสุดที่ 1,916 เหรียญฯ) และเป็นจุด STOP PROFIT ทำให้นักลงทุนที่มีสถานะ LONG GF10Q23 กุนที่ 31,770 บาท ปิดสถานะ และรับกำไร 250 บาท สำหรับกลยุทธ์วันนี้ เพื่อรอดูตัวเลขเงินเฟ้อสหรัฐ ฝ้ายวิจัยจึงแนะนำกลับมา TRADING GF10Q23 กรอบ 1,900-1,930 เหรียญฯ หรือ 31,660-32,160 และกำหนดจุด CUT LOSS 100 บาทจากกุน เพื่อป้องกันความเสี่ยงหากราคาทองคำเคลื่อนไหวผิดจากคาด

### GOLD ONLINE FUTURES

	Last	Chg	%Chg	Vol	OI	OI Chg
GOU23	1,935	-10	-0.50	21,508	34,717	-6,223
GOZ23	1,965	-11	-0.53	5,551	16,130	-2,647

### MINI GOLD FUTURES

	Last	Chg	%Chg	Vol	OI	OI Chg
GF10Q23	32,020	-70	-0.22	3,683	8,426	-1,948
GF10V23	32,170	-30	-0.09	836	3,840	-409
GF10Z23	32,250	-10	-0.03	376	888	23

ที่มา: สายงานวิจัย บล. เอเชีย พลัส

หมายเหตุ 9 ราคาปิดของ GOLD FUTURES (NIGHT SESSION) SETTLE ณ เวลา 22.00 น. และปริมาณการซื้อขายเกิดขึ้นในช่วงเวลา 19.30-22.30 น.

### GOLD SPOT



ที่มา: สายงานวิจัย บล. เอเชีย พลัส



# Derivative talk

## กลยุทธ์การลงทุนอนุพันธ์

### GOLD ONLINE FUTURES (GOU23)

ทิศทางราคาทองคำ สัญญาณลบทางเทคนิค ราคาหลุดแนวรับ EMA 10 วัน สะท้อน  
โมเมนตัมช่วงสั้นที่อ่อนแรง ประเมิน กรอบการเคลื่อนไหวที่ \$1920-1950

**GOLD ONLINE:** แนะนำ TRADING GOU23 ที่ \$1920-\$1950 และ CUT LOSS \$3

GOU23



ที่มา: สายงานวิจัย บล. เอเชีย พลัส

BASIS ระหว่าง GOU23-GOLD SPOT



ที่มา: สายงานวิจัย บล. เอเชีย พลัส

### การแปลงราคาทองคำให้เป็นบาท

	FX ( บาท/ USD )				
	34.50	34.75	35.00	35.25	35.50
1,850	30,338	30,558	30,778	30,997	31,217
1,880	30,830	31,053	31,277	31,500	31,723
1,910	31,322	31,549	31,776	32,003	32,230
1,940	31,814	32,044	32,275	32,505	32,736
1,970	32,306	32,540	32,774	33,008	33,242
2,000	32,798	33,035	33,273	33,511	33,748
2,030	33,290	33,531	33,772	34,013	34,255
2,060	33,782	34,026	34,271	34,516	34,761
2,090	34,274	34,522	34,770	35,019	35,267

ที่มา: สายงานวิจัย บล. เอเชีย พลัส

### คำนวณกำไรขาดทุนของ MINI GOLD FUTURES

นิลลงทุนรายย่อย					
(ค่าธรรมเนียม 98.10 บาท/สัญญา/ข้าง)					
ราคาปิด	กำไร	ค่าธรรมเนียม+	กำไร		
future	เปลี่ยนแปลง	(ขาดทุน)	VAT (บาท)	(ขาดทุน)สุทธิ	
32,420.00	250.0	2,500	(210)	2,290	
32,370.00	200.0	2,000	(210)	1,790	
32,320.00	150.0	1,500	(210)	1,290	
32,270.00	100.0	1,000	(210)	790	
32,220.00	50.0	500	(210)	290	
<b>32,170.00</b>	<b>0.0</b>	<b>-</b>	<b>(210)</b>	<b>(210)</b>	
32,120.00	-50.0	(500)	(210)	(710)	
32,070.00	-100.0	(1,000)	(210)	(1,210)	
32,020.00	-150.0	(1,500)	(210)	(1,710)	
31,970.00	-200.0	(2,000)	(210)	(2,210)	
31,920.00	-250.0	(2,500)	(210)	(2,710)	

ที่มา: สายงานวิจัย บล. เอเชีย พลัส