

MARKET TALK

กลยุทธ์การลงทุน



เลือกหุ้นกำไร 2Q66 โต สวนตลาด

SET Index หลุดระดับแนวรับ 1520 จุดลงมา ทำให้ต้องกำหนดแนวรับใหม่ที่ 1510 จุด ส่วนแนวต้านอยู่ที่ 1535 จุด สำหรับหุ้น Top Pick วันนี้เลือก ADVANC, ERW และ PTTEP

ASPS TOP PICKS

Top Picks (B)	Close (B)	Fair value (B)	Upside (%)	2023F			
				EPS (B)	PER (X)	PBV (X)	Div yield (%)
BJC	35.00	42.00	20.0%	1.44	24.29	1.10	2.7%
COM7	28.25	35.50	25.7%	1.42	19.83	7.61	3.0%
PTTGC	40.00	44.00	10.0%	(1.28)	NM	0.64	2.5%

ASPS TECHNICAL VIEW

SET Index สามารถติดตัวกลับขึ้นมาเหนือ 1520 จุดได้ ทำให้ภาพรวมทาง Technical ดูเป็นบวกขึ้น และทำให้บริเวณดังกล่าวเป็นแนวรับ แนวต้านกำหนดที่ 1545 จุด สำหรับหุ้น Top Pick วันนี้เลือก BJC, COM7 และ PTTGC

		แนวรับ	แนวต้าน
SET Index		1,520	1,535
		เปิดสถานะ: (B)	เป้ากำไร (B)
Technical Buy :	AMATA	22.50	23.60
Technical Buy :	SPRC	9.25	9.75
		Cut loss (B)	

STATISTICS WATCH

- Short-Sell
- Stock & Warrants Update
- Top20 NVDR Update
- Turnover List & Trading Alert
- Cyclical Watch
- Calendar



10 สิงหาคม 2566

ดัชนีตลาดหุ้น

เปลี่ยนแปลง (%)

	ล่าสุด	-1D	-1W
ไทย (SET)	1,528.3	0.6	-2.1
จีน (SHCOMP)	3,244.5	-0.5	-0.5
ฮ่องกง (HSI)	19,246.0	0.3	-1.4
ญี่ปุ่น (NIKKEI225)	32,204.3	-0.5	-1.5
ฝรั่งเศส (CAC40)	7,322.0	0.7	0.1
เยอรมัน (DAX)	15,852.6	0.5	-1.0
ดาวโจนส์ (DJI)	35,202.0	-0.5	-0.6
เอส แอนด์ พี 500(SPX)	4,518.5	0.0	-0.4

ที่มา: TQ professional

ราคาสินค้าโภคภัณฑ์

เปลี่ยนแปลง (%)

	ล่าสุด	-1D	-1W
ตลาด Spot			
West Texas (US\$/บาร์เรล)	84.4	1.8	6.2
Brent (US\$/บาร์เรล)	87.4	1.6	4.9
น้ำมันดูไบ (US\$/บาร์เรล)	87.5	0.0	8.7
Baltic Dry Index	1,144.0	0.2	1.9
ทองคำ (US\$/toz)	1,914.2	-0.5	-1.0
ทองคำแท่ง (บาท)	31,900.0	-0.3	0.6
LME Zinc (US\$/ตัน)	2,424.0	0.0	-4.3
Palm oil (US\$/mt ton)	804.3	-2.0	-3.7
Soybean (US\$/Bushel)	1.2	0.8	-0.8
Steel-HRC	802.0	0.0	-2.8
Sugar (US\$/ถุง 50 กก)	679.5	0.0	-2.5

ที่มา: TQ professional

ยอดซื้อขายสุทธิของนักลงทุนต่างชาติในตลาดหุ้นเอเชีย

(ล้านบาท)	ล่าสุด	-1W	YTD
Thailand	42.9	69.7	1,044.3
Indonesia	20.7	166.1	8,267.4
S. Korea	265.8	1,006.9	-23,268.9
Taiwan	-320.5	952.8	-49,575.2

ยอดซื้อ-ขายสุทธิของนักลงทุนแต่ละประเภท

(ล้านบาท)	ล่าสุด	-1D	-1W
นักลงทุนต่างชาติ	2,805	-3,348	-2,500
สถาบันในประเทศ	640	-611	-226
นักลงทุนรายย่อย	-3,062	3,609	2,198
บัญชีบริษัทหลักทรัพย์	-383	350	529

ตลาดเงิน

อัตราดอกเบี้ยอ้างอิง		ดอกเบี้ยเงินฝากและเงินยืม	
ดอกเบี้ยเฟด	5.00%	ออมทรัพย์	0.35%
อาร์ ที 1 วัน	2.25%	ประจำ 3 เดือน	0.95%
		ประจำ 1 ปี	1.35%
ผลตอบแทนพันธบัตรรัฐบาลไทย			
6 เดือน	2.08%	MLR	3.85%
1 ปี	2.18%	MOR	7.30%
3 ปี	2.29%		
5 ปี	2.41%		
10 ปี	2.62%		

ที่มา: thaibma, BBL

MARKET TALK

กลยุทธ์การลงทุน



เลือกหุ้นกำไร 2Q66 โต สอนตลาด

ตัวเลขผลประกอบการ 2Q66 ที่ประกาศออกมาแล้ว (ส่วนใหญ่ตามคาด) บวกกับหุ้นที่ฝ่ายวิจัยทำ Preview หน้าหนักประมาณ 56% ของ Market Cap พบว่ากำไรสุทธิงวด 2Q66 หดตัว 30.1% YoY และ 12.3% QoQ แต่อย่างไรก็ตาม เห็นว่ามีบาง กลุ่มอุตสาหกรรม และบางบริษัท สามารถแสดงผลประกอบการงวด 2Q66 ที่เติบโตสวนตลาดทั้ง YoY และ QoQ เช่น ท่องเที่ยว, ริมهماฯ, Media และ ICT เป็นต้น นอกจากนี้ยังมีหุ้นอีกประเภทหนึ่งที่น่าสนใจกล่าวคือ ผลประกอบการ 2Q66 ออกมาไม่ดี แต่ถูกตีความว่าผ่านจุดต่ำสุดไปแล้ว และเห็นสัญญาณฟื้นตัวชัดเจนใน 2Q66 เช่นกลุ่ม ค้าปลีก ปีโตรเคมี โรงพยาบาล Investment Theme ในช่วงนี้ จึงเน้นไปยังหุ้น 2 ลักษณะดังกล่าว ส่วนปัจจัยทางการเมืองยังต้องตามพัฒนาการของทางภาครัฐต่อไป

SET Index สามารถดีดตัวกลับขึ้นมาเหนือ 1520 จุดได้ ทำให้ภาพรวมทาง Technical ดูเป็นบวกขึ้น และทำให้บริเวณดังกล่าวเป็นแนวรับ แนวต้านกำหนดที่ 1545 จุด สำหรับหุ้น Top Pick วันนี้เลือก BJC, COM7 และ PTTGC

🕒 10 สิงหาคม 2566

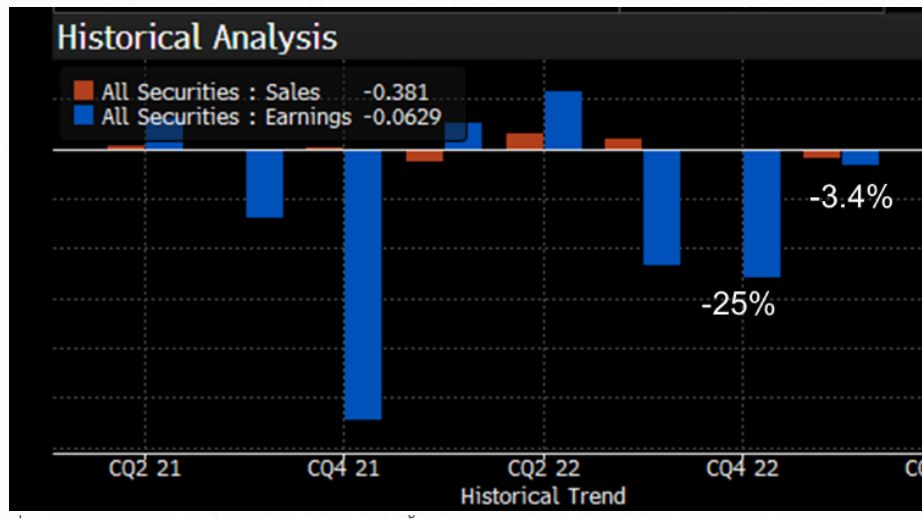
SUPPORT & RESISTANCE

แนวรับ	1,520 จุด
แนวต้าน	1,535 จุด

TOP PICKS

BJC	FV@B 42.00
COM7	FV@B 35.50
PTTGC	FV@B 44.00

กำไรงวด 2Q66 เบื้องต้นส่วนใหญ่แกร่งตามคาด



ที่มา: Bloomberg, สายงานวิจัย บล. เอเชีย พลัส (ข้อมูล ณ 9 ส.ค. 66)

RESEARCH DIVISION

- บริษัทหลักทรัพย์ เอเชีย พลัส
- เกตุศักดิ์ ทวีธีระธรรม
นักวิเคราะห์ปัจจัยพื้นฐานด้านตลาดทุน และทางเทคนิค
เลขทะเบียนนักวิเคราะห์: 004132
- กราดร เตียรณปราโมทย์
นักวิเคราะห์ปัจจัยพื้นฐานด้านหลักทรัพย์
เลขทะเบียนนักวิเคราะห์: 075365
- ภวัต ภัทรภาพค์
นักวิเคราะห์ปัจจัยพื้นฐานด้านหลักทรัพย์
เลขทะเบียนนักวิเคราะห์: 117985
- สิริลักษณ์ พันธวงศ์
ผู้ช่วยนักวิเคราะห์

MARKET TALK

กลยุทธ์การลงทุน

เงินเฟ้อแผ่ว ดอกเบี้ยเข้าใกล้ช่วงตรึง

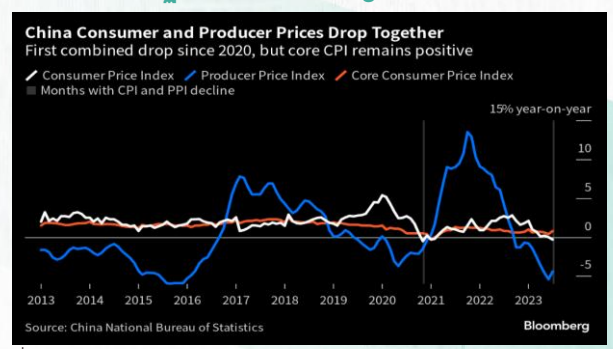
วานนี้สำนักงานสถิติจีน เผยตัวเลขเงินเฟ้อเดือน ก.ค. -0.3%YoY ซึ่งถือเป็นการปรับตัวลงครั้งแรกนับตั้งแต่เดือน ก.พ. 2564 ทำให้มีความเสี่ยงต่อการเผชิญภาวะเงินฝืดและมีแนวโน้มที่จะส่งผลกระทบต่อภาพรวมเศรษฐกิจ อย่างไรก็ตาม ทางภาคการเงินเชื่อว่าเงินเฟ้อจะหดตัวเพียงชั่วคราวเท่านั้น หลังฐาน CPI ปีก่อนอยู่ในระดับสูงบวกกับมาตรการกระตุ้นเศรษฐกิจที่รัฐบาลได้เพิ่มเติมเข้ามาช่วงปลายเดือน ก.ค. น่าจะช่วยให้ภาพฟื้นตัวขึ้น

การรายงานตัวเลขเศรษฐกิจของจีน

Time	Cur.	Imp.	Event	Actual	Forecast	Previous
Wednesday, August 9, 2023						
08:30	CNY	☆☆☆	CPI (MoM) (Jul)	0.2%	-0.1%	-0.2%
08:30	CNY	☆☆☆	CPI (YoY) (Jul)	-0.3%	-0.4%	0.0%
08:30	CNY	☆☆☆	PPI (YoY) (Jul)	-4.4%	-4.1%	-5.4%

ที่มา: Investing, สายงานวิจัย บล. เอเชีย พลัส

เศรษฐกิจจีนเสี่ยงเผชิญภาวะเงินฝืด



ที่มา: Bloomberg, สายงานวิจัย บล. เอเชีย พลัส

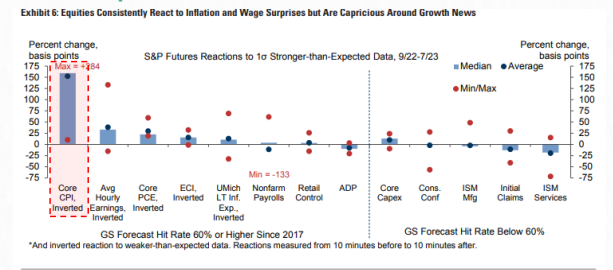
ส่วนในฝั่งสหรัฐฯ วันนี้ (10 ส.ค.) เวลา 19.30 น. รอติดตามการประกาศตัวเลขเงินเฟ้อเดือน ก.ค. โดย Consensus คาดว่า CPI จะอยู่ที่ +3.3%YoY ขณะที่ Core CPI จะอยู่ที่ 4.7%YoY ชะตักลงจากเดือนก่อนเล็กน้อย ทั้งนี้หากตัวเลขออกมาสูงกว่าคาดการณ์ (โดยเฉพาะ Core CPI ที่ต้องจับตามากเป็นพิเศษ) อาจทำให้ตลาดหุ้นต้องเผชิญกับความผันผวน

วันนี้รอติดตามตัวเลขเงินเฟ้อสหรัฐฯ ก.ค.

Time	Cur.	Imp.	Event	Actual	Forecast	Previous
Thursday, August 10, 2023						
19:30	USD	☆☆☆	Core CPI (YoY) (Jul)		4.7%	4.8%
19:30	USD	☆☆☆	Core CPI (MoM) (Jul)		0.2%	0.2%
19:30	USD	☆☆☆	Core CPI Index (Jul)		308.33	308.31
19:30	USD	☆☆☆	CPI (MoM) (Jul)		0.2%	0.2%
19:30	USD	☆☆☆	CPI (YoY) (Jul)		3.3%	3.0%

ที่มา: Investing, สายงานวิจัย บล. เอเชีย พลัส

ตลาดหุ้นสหรัฐฯอาจผันผวนหากเงินเฟ้อผิดคาด



ที่มา: Goldman Sachs, สายงานวิจัย บล. เอเชีย พลัส

ขณะที่บ้านเราล่าสุดผู้ว่าการ สปท. ส่งสัญญาณ “ตรึง” หรือ “คง” ดอกเบี้ย โดยได้เผยว่าการดำเนินนโยบายการเงินของไทยเดินทางมาถึงจุดเปลี่ยนจาก Smooth Takeoff มาเป็น Landing แล้ว พร้อมกับย้ำว่ายังไม่มีความจำเป็นเร่งขึ้นดอกเบี้ยเหมือนในช่วงที่ผ่านมา หรือปรับขึ้นดอกเบี้ยให้สูงกว่า Nature Rate อย่างไรก็ตาม

MARKET TALK

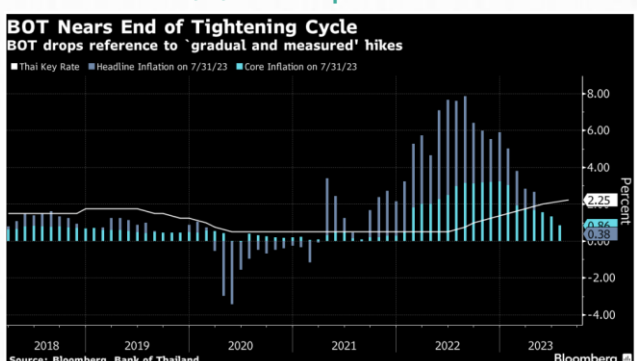
กลยุทธ์การลงทุน

ยังไม่ได้ถึงกับปิดประตูขึ้นดอกเบี้ย โดยจะให้น้ำหนักต่อการตัดสินใจกำหนดอัตราดอกเบี้ย จาก 3 ประเด็นหลัก ดังนี้

1. ต้องเอื้อให้เศรษฐกิจไทยสามารถเติบโตในระยะยาวอย่างมีศักยภาพ (GDP ที่ 3-4% ถือว่าเป็นระดับที่เหมาะสม)
2. ต้องดูแลเงินเฟ้อให้อยู่ในกรอบเป้าหมายที่ 1-3% ได้อย่างยั่งยืน
3. ดอกเบี้ยต้องไม่ปัญหาต่อความสมดุลของเศรษฐกิจ เช่น ไม่ก่อให้เกิดปัญหาหนี้ครัวเรือนไทย

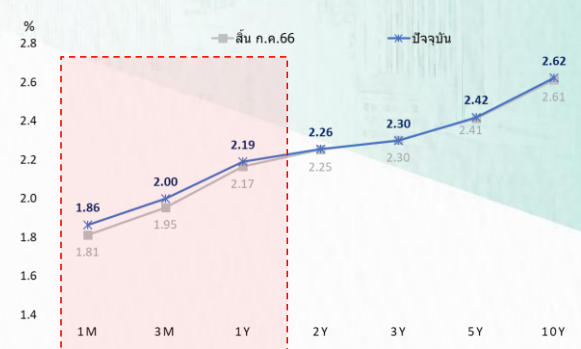
ขณะเดียวกันยังมองว่าภาวะเศรษฐกิจไทยในปัจจุบันอาจจะยังไม่เอื้อต่อการปรับลดดอกเบี้ย พร้อมเตรียมปรับประมาณการณ GDP ไทยลงรอบหน้า ต่ำกว่า 3.6% ลง เนื่องจากมีการชะลอตัวของเศรษฐกิจโลก จนกระทบต่อภาคการส่งออก ส่วนเงินเฟ้อ จะทยอยกลับเข้ากรอบเป้าหมายที่ 1-3%

สปท. ส่งสัญญาณใกล้จุดจบของดอกเบี้ยขาขึ้น



ที่มา: Bloomberg, สายงานวิจัย บล. เอเชีย พลัส

Bond Yield ระยะสั้นของไทย ค่อนข้างทรงตัว



ที่มา: Bloomberg, สายงานวิจัย บล. เอเชีย พลัส

สรุป เงินเฟ้อที่นิ่งขึ้น บวกกับยังมีความเสี่ยงที่เศรษฐกิจโลกจะเข้าสู่ภาวะชะลอตัว หนุนให้วัฏจักรดอกเบี้ยขาขึ้นในบ้านเราใกล้จบลง แนะนำหุ้นกลุ่ม High Dividend Yield ที่คาดว่าจะ Outperform อาทิ SC SIRI CPN ADVANC รวมถึงหุ้น PF&REIT รวมถึง Infrastructure Fund น่าจะเริ่มฟื้นขึ้นได้

ความคืบหน้าของพรรคร่วมรัฐบาล (PART 2) หนุน SET Outperform ในอนาคต

วันนี้พรรคเพื่อไทยจะแถลงข่าวจัดตั้งรัฐบาลร่วมกับพรรคชาติไทยพัฒนาอีก 10 เสียง ทำให้ขณะนี้ม็อบเสียงรวมกัน 238 เสียง ซึ่งต้องหาเสียงสนับสนุนจากสมาชิกสภาผู้แทนราษฎร ให้เกิน 250 เสียงขึ้นไป (รัฐบาลเสียงข้างมาก) และต้องมีเสียงสนับสนุนจากวุฒิสมาชิกอีกกว่า 100 เสียง จึงจะสามารถจัดตั้งรัฐบาลที่มีเสถียรภาพได้ ซึ่งต้อง

MARKET TALK

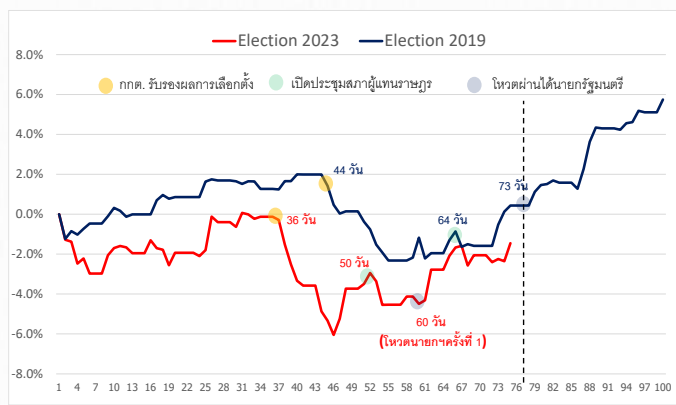
กลยุทธ์การลงทุน

ติดตามว่าการจัดตั้งรัฐบาลครั้งนี้จะมีพรรคใดเข้าร่วมเพิ่มเติมอีกหรือไม่ ซึ่งฝ่ายวิจัยฯ ได้ทำทางเลือกที่เป็นไปได้ในการจัดตั้งรัฐบาลไว้ในบทวิเคราะห์ Market Talk วานนี้

ขณะที่ประเด็นที่น่าติดตาม คือ การวินิจฉัยของศาลรัฐธรรมนูญว่าจะพิจารณารับหรือไม่รับ คำร้องของผู้ตรวจการแผ่นดินที่เสนอให้วินิจฉัย การใช้ข้อบังคับการประชุมที่ 41 ของรัฐสภา ในการโหวตเลือกนายกฯ โดยศาลฯ นัดประชุม 16 ส.ค.66 หากไม่มีคำสั่งห้ามใดๆ หรือ ไม่รับไว้พิจารณา ก็จะทำให้กระบวนการโหวตเลือกนายกรัฐมนตรีเดินหน้าไปด้วยดี โดยคาดวันโหวตนายกฯ รอบ 3 ไม่เกิน ส.ค.66 แต่หากทางตรงข้าม ก็จะเกิดสัญญาณการทางการเมืองได้

อย่างไรก็ตามฝ่ายวิจัยฯ คาดว่า หลังประเด็นการโหวตนายกฯ สิ้นสุดลง SET Index มีโอกาสปรับตัวขึ้นแรง เฉกเช่นเดียวกับการเลือกตั้งในปี 2019 นับจาก กกต.รับรองผลการเลือกตั้ง (วงกลมสีส้ม) SET Index จะเกิดการปรับฐานจากความไม่แน่นอนของการตั้งรัฐบาล จากนั้นเมื่อเข้าสู่ช่วงเปิดประชุมสภา (วงกลมสีเขียว) SET Index จะแกว่งออกข้างและค่อยๆ ปรับขึ้นเมื่อเข้าใกล้ช่วงโหวตเลือกนายกฯ (วงกลมสีม่วง) ซึ่งในรอบปี 2019 หลังจากได้นายกฯ SET Index กระชากแรง 5.5% ในรอบ 1 เดือน ขณะที่ในปี 2023 แม้การโหวตนายกฯ รอบ 3 จะยังไม่รู้วันนัดหมายที่แน่ชัด แต่เป็นที่สังเกตว่าหลังจากนั้น SET Index จะปรับขึ้นได้ต่อเนื่อง ซึ่งฝ่ายวิจัยฯ เชื่อว่าการโหวตเลือกนายกฯ รอบที่ 3 จะมีความคืบหน้าและรู้ผลลัพท์ไม่น่าเกินช่วงต้น ก.ย.66 มองเป็นแรงหนุนสำคัญต่อ SET Index ในระยะถัดไป

SET INDEX แสดงวงจรซ้ำการเลือกตั้งในประเทศ ปี 2019 V.S. 2023



ที่มา: SET, สายงานวิจัย บล. เอเชีย พลัส (ข้อมูล 1 – 8 ส.ค. 66)

สรุป ฝ่ายวิจัยฯ ประเมินภาพการเมืองมีสัญญาณที่ดีขึ้น แต่มีความผันผวนอยู่บ้าง จากที่ศาลรัฐธรรมนูญจะพิจารณาร้องปมเสนอชื่อ “พิธา” ช้า ผิดญัตติหรือไม่ อย่างไรก็ตาม จากสถิติการเลือกตั้งปี 2019 บ่งชี้ว่าหลังการโหวตเลือกนายกฯ สำเร็จ SET Index ปรับตัวขึ้น 5.5% ใน 1 เดือนถัดมา ดังนั้นช่วงเวลาดังกล่าวถือเป็นโอกาสสะสม SET Index โดยวันนับถอยหลังการเคลื่อนไหวของ SET Index 1520-1545 จุด

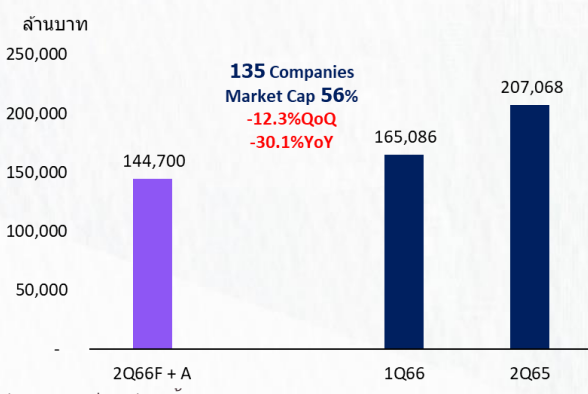
MARKET TALK

กลยุทธ์การลงทุน

หาหุ้นน่าสะสม ในช่วงเปลี่ยนผ่านฤดูกาลประกาศงบ 2Q66

ฝ่ายวิจัยฯ ทำการรวบรวมกำไรงวด 2Q66 ทั้งที่ประกาศและทำ Earning Preview 135 บริษัท พบว่า มีกำไรงวด 2Q66 1.44 แสนล้านบาท (ลดลง -12%QoQ และลดลง -30%YoY) ถือเป็นปัจจัยกดดันตลาดฯ ในช่วงนี้

กำไรงวด 2Q66 ที่ประกาศแล้ว + Preview



ที่มา: SET, สายงานวิจัย บล. เอเชีย พลัส (ข้อมูล ณ 9 ส.ค. 66)

แต่ยังมีพอมี่ Sector ที่กำไรเติบโตทั้ง QoQ และ YoY ส่วนทางภาพรวมตลาดที่ลดลง อาทิ กลุ่ม HOME, INSUR, TOURISM, CONS, MEDIA, BANK, ICT, ETRON จะสังเกตได้ว่าให้ผลตอบแทนที่ Outperform ตลาดเช่นกัน

กำไรงวด 2Q66 ที่ประกาศแล้ว + Preview

Stock	2Q66F + A	%QoQ	%YoY	Market Cap (M.Baht)	Return
HOME	113	237%	turnaround	6,500	-2.3%
INSUR	125	185%	468%	3,772	0.4%
TOURISM	3,457	turnaround	349%	217,001	0.9%
CONS	587	26%	130%	43,830	8.0%
MEDIA	577	59%	81%	52,597	2.7%
BANK	61,637	2%	17%	1,846,079	3.8%
ICT	10,539	11%	13%	932,705	1.8%
ETRON	5,129	27%	5%	1,463,011	9.6%

ที่มา: SET, สายงานวิจัย บล. เอเชีย พลัส (ข้อมูล ณ 9 ส.ค. 66)

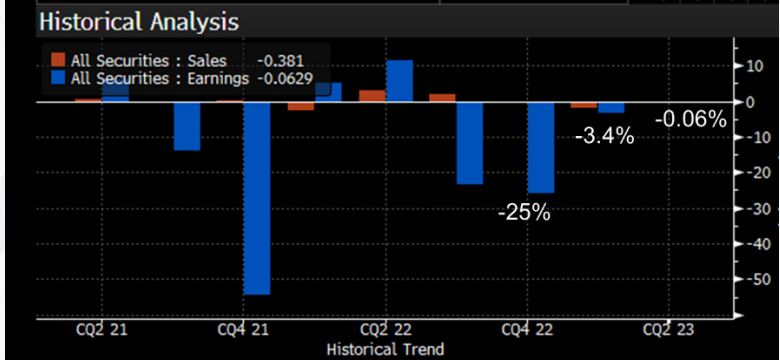
หมายเหตุ : จำนวนผลตอบแทนตั้งแต่ 12 ก.ค. - ปัจจุบัน (ช่วงรายงานงบ 2Q66)

ในอีกมุมจะสังเกตได้ว่า กำไรงวด 2Q66 ส่วนใหญ่จะเป็นไปตามตลาดคาด (In-line) โดยต่ำกว่าที่ตลาดคาดเพียง -0.06% ถือว่าดีกว่ากำไรงวด 1Q66 ที่ต่ำกว่า -3.4% และงวด 4Q65 ที่ต่ำกว่าถึง -25% ส่งผลให้ตลาดหุ้นไทยอาจไม่ได้ผันผวนแรงเหมือนช่วงที่มีการรายงานงบในช่วงที่ผ่านมา

กำไรงวด 2Q66 เบื้องต้นส่วนใหญ่แกว่งตามคาด

MARKET TALK

กลยุทธ์การลงทุน



ที่มา: Bloomberg, สายงานวิจัย บ. เอเชีย พลัส (ข้อมูล ณ 9 ส.ค. 66)

โดยหุ้นที่ทำไร้ออกมาดีกว่าตลาดคาด ส่วนใหญ่จะขยับขึ้นได้ดี ต่างกับหุ้นที่ทำไร้ออกมาแย่กว่าคาด ส่วนใหญ่อัตถวลง ยกเว้นหุ้นทำไรผ่านจุด Bottom Out รับอานิสงส์ขึ้นมาได้ดี อาทิ SPRC DOHOME COM7 เป็นต้น

หุ้นใหญ่ที่ทำไร 2Q66 สูงและต่ำกว่าคาด เกิน +/- 5%

Stock	Date	2Q66A	2Q66F	Surprise	Return	Market Cap
THCOM	08/08/2023	457	47	871.5%	3.1%	14,688
GGC	07/08/2023	21	11	93.1%	-0.9%	11,875
SCC	26/07/2023	8,082	5,175	56.2%	0.0%	381,600
QH	08/08/2023	669	539	24.2%	0.9%	24,429
DELTA	27/07/2023	4,668	3,772	23.8%	-1.4%	1,347,172
BCPG	08/08/2023	201	164	22.6%	3.7%	28,362
BBL	20/07/2023	11,294	10,166	11.1%	5.5%	330,230
TTB	19/07/2023	4,566	4,138	10.3%	4.9%	165,640
SCB	21/07/2023	11,868	10,877	9.1%	1.8%	378,800
PTTEP	31/07/2023	21,036	19,305	9.0%	2.2%	647,108
PSL	04/08/2023	273	254	7.8%	-2.8%	13,410
SCCC	08/08/2023	656	612	7.2%	1.1%	41,273
MTC	08/08/2023	1,200	1,124	6.7%	10.3%	79,500
SPALI	08/08/2023	1,701	1,594	6.7%	2.5%	40,819

Stock	Date	2Q66A	2Q66F	Surprise	Return	Market Cap
TRUE	27/07/2023	(2,320)	(518)	-347.8%	-5.6%	234,954
SPRC	08/08/2023	(2,105)	(1,342)	-56.8%	5.6%	40,541
KEX	08/08/2023	(1,022)	(703)	-45.3%	-7.6%	13,853
DOHOME	08/08/2023	39	59	-33.5%	7.9%	31,818
KKP	21/07/2023	1,408	1,851	-23.9%	-7.0%	47,630
GLOBAL	27/07/2023	703	810	-13.1%	0.0%	82,530
COM7	08/08/2023	704	759	-7.2%	3.7%	67,800
DCC	08/08/2023	278	299	-7.0%	-1.0%	18,251

ที่มา: Bloomberg, สายงานวิจัย บ. เอเชีย พลัส (ข้อมูล ณ 9 ส.ค. 66)

หมายเหตุ : จำนวนผลตอบแทนหลังวันประกาศงบ - ปัจจุบัน

ดังนั้นฝ่ายวิจัยฯ ประเมินว่า ในช่วงฤดูกาลรายงานงบ 2Q66 ทำไรมีโอกาสลดลงทั้ง QoQ และ YoY แต่ตลาดหุ้นไทยอาจจะไม่ได้ผันผวนเหมือนกับช่วงรายงานงบในไตรมาสก่อน

MARKET TALK

กลยุทธ์การลงทุน

มาส์ที่ผ่านๆ มา เพราะ ส่วนใหญ่บที่ประกาศจะออกมาเป็นไปตามตลาดคาด และไม่ได้ต่ำกว่าคาดเยอะเหมือนในอดีต

กลยุทธ์หากกลุ่มหุ้นนำสะสม ในช่วงเปลี่ยนผ่านฤดูกาลประกาศงบ 2Q66

1. กลุ่มกำไรงวด 2Q66 เติบโตเด่นสวนภาพรวมตลาด แนะนำกลุ่ม BANK (KBANK, SCB), ICT (ADVANC), TORISM (MINT), CONS (STEC CK), MEDIA (PLANB), ETRON (KCE)
2. กลุ่มหุ้น คาดหวัง (Bottom Out) โดยกำไรงวด 3Q66 มีโอกาสเติบโตต่อ แนะนำ กลุ่ม COMM (COM7, BJC, DOHOME), PETRO&REFIN (PTTGC, SPEC, TOP), HEALTH (BCH CHG), TORISM (ERW, CENTEL), CONS (STEC, CK), MEDIA (PLANB), ETRON (HANA, KCE)

TECHNICAL VIEW

กลยุทธ์ลงทุนทางเทคนิค



SET INDEX : โลงไปปะระหนึ่ง



ประเด็นวิเคราะห์

SET Index วนนี้พลิกปรับขึ้นได้เกินกว่า 9.86 จุด ปัจจุบันปิดที่ 1528.30 จุด ด้วยมูลค่าการซื้อขาย 5.0 หมื่นล้านบาท

การปิดบวกวันนี้มาแรงกว่าที่คาดและเป็นสิ่งที่ทำให้คลายกังวลหลังกลับมาขึ้นเหนือ 1520 จุดได้เร็ว วันนี้จึงคาด SET Index กลับเข้ามาเทรดในกรอบ 1520-1545 จุด

แต่อย่างไรก็ตามในระยะสั้นยังวางใจไม่ได้เสียทีเดียวเนื่องจาก MACD ที่ตัดเส้น Signal Line ลงมา ซึ่งอดีตมักจะเห็นการปรับลง ซึ่งหากเกิดขึ้นกลับมาหลุด 1520 จุดอีกครั้ง ต้องระวังการเปิด Downside ไปที่ 1510 จุดได้

🕒 10 สิงหาคม 2566

แนวรับ	1520
แนวต้าน	1535
สรุป	
SET Index การปิดบวกวันนี้มาแรงกว่าที่คาดและเป็นสิ่งที่ทำให้คลายกังวลหลังกลับมาขึ้นเหนือ 1520 จุดได้เร็ว วันนี้จึงคาด SET Index กลับเข้ามาเทรดในกรอบ 1520-1545 จุด	

RESEARCH DIVISION

บริษัทหลักทรัพย์ เอเชีย พลัส

เกิดศักดิ์ ทวีธีระธรรม
นักวิเคราะห์ปัจจัยพื้นฐานด้านตลาดทุน และทางเทคนิค
เลขทะเบียนนักวิเคราะห์: 004132

ชาญชัย พันพานานกิจ
นักวิเคราะห์ปัจจัยพื้นฐานด้านตลาดทุน และทางเทคนิค
เลขทะเบียนนักวิเคราะห์: 064045

ข้อมูลในเอกสารฉบับนี้ รวบรวมมาจากแหล่งข้อมูลที่น่าเชื่อถือ อย่างไรก็ดี บริษัทหลักทรัพย์ เอเชีย พลัส จำกัด ไม่สามารถที่จะยืนยันหรือรับรองความถูกต้องของข้อมูลเหล่านี้ได้
ไม่ว่าประการใดๆ บทวิเคราะห์ในเอกสารนี้ จัดทำขึ้นโดยอิงหลักเกณฑ์ทางวิชาการเกี่ยวกับหลักการวิเคราะห์ และมิได้เป็นการชี้นำ หรือเสนอแนะให้ซื้อหรือขายหลักทรัพย์ใดๆ
การตัดสินใจซื้อหรือขายหลักทรัพย์ใดๆ ของผู้อ่าน ไม่ว่าจะเกิดจากการอ่านบทความในเอกสารนี้หรือไม่ก็ตาม ส่วนเป็นผลจากการใช้วิจารณ์ของผู้อ่าน โดยไม่มีส่วน
เกี่ยวข้องหรือพบนะผูกพันใดๆ กับ บริษัทหลักทรัพย์ เอเชีย พลัส จำกัด ไม่สามารถรับประกัน

Fortune Stick

กลยุทธ์ลงทุนทางเทคนิค



🕒 10 สิงหาคม 2566

AMATA

Technical signal: **ซื้อ**
"Doji"

ราคาล่าสุด	22.70
เปิดสถานะ	22.50
เป้าหมาย	23.60
จุดตัดขาดทุน	21.80

ประเด็นวิเคราะห์

AMATA แนวโน้มหลักแกว่งในกรอบขาขึ้น ตามกรอบ Uptrend Channel

แก่งเทียน Doji เงาม่างยาว เกิดขึ้นที่กรอบล่าง สะท้อนแรงซื้อกลับที่มีนัยสำคัญ บ่งชี้ถึงรอบ Reversal แนะนำเข้าสะสม ที่ 22.50 บาท (EMA 75 วัน)

ขณะที่ MACD เคลื่อนที่เหนือแกนศูนย์ สนับสนุน Price Action ทั้งนี้ ประเมิน แนวต้านถัดไปไว้ที่ 23.60 บาท (High วันที่ 2 ส.ค.66)

คำแนะนำ

รับบริเวณ 22.50 บาท เป้าทำกำไร 23.60 บาท Cut Loss 21.80 บาท

RESEARCH DIVISION

บริษัทหลักทรัพย์ เอเชีย พลัส

เกิตศักดิ์ ทวีธีระธรรม

นักวิเคราะห์ปัจจัยพื้นฐานด้านตลาดทุน และทางเทคนิค
เลขทะเบียนนักวิเคราะห์: 004132

ชาญชัย พันทนาการิจ

นักวิเคราะห์ปัจจัยพื้นฐานด้านตลาดทุน และทางเทคนิค
เลขทะเบียนนักวิเคราะห์: 064045

ธนัฐธ เกิดเนตร

นักวิเคราะห์ปัจจัยพื้นฐานด้านตลาดทุน
เลขทะเบียนนักวิเคราะห์: 048495

ข้อมูลในเอกสารฉบับนี้ รวบรวมมาจากแหล่งข้อมูลที่นำเชื่อถือ อย่างไรก็ดี บริษัทหลักทรัพย์ เอเชีย พลัส จำกัด ไม่สามารถที่จะยืนยันหรือรับรองความถูกต้องของข้อมูลเหล่านี้ได้
ไม่ว่าประการใดๆ บทวิเคราะห์ในเอกสารนี้ จัดทำขึ้นโดยอ้างอิงหลักเกณฑ์ทางวิชาการเกี่ยวกับหลักการวิเคราะห์ และมิได้เป็นการชี้นำ หรือเสนอแนะให้ซื้อหรือขายหลักทรัพย์ใดๆ
การตัดสินใจซื้อหรือขายหลักทรัพย์ใดๆ ของผู้อ่าน ไม่ว่าจะเกิดจากการอ่านบทความในเอกสารนี้หรือไม่ก็ตาม ส่วนเป็นผลจากการใช้วิจารณญาณของผู้อ่าน โดยไม่มีส่วน
เกี่ยวข้องกับหรือพบปะผูกพันใดๆ กับ บริษัทหลักทรัพย์ เอเชีย พลัส จำกัด ไม่ว่ากรณีใด

Fortune Stick

กลยุทธ์ลงทุนทางเทคนิค



SPRC

Technical signal: **ซื้อ**
“Bullish”

ราคาล่าสุด	9.35
เปิดสถานะ	9.25
เป้าหมาย	9.75
จุดตัดขาดทุน	8.95

ประเด็นวิเคราะห์

SPRC ผ่านการพักตัว ในกรอบ Sideway ช่วง 8.15-9.25 บาท

แท่งเทียนวันนี้ปิด เป็น Bullish Engulfing เหนือกรอบบน ด้วยวอลุ่มที่เข้ามาสูงแบบมีนัยสำคัญ สะท้อน Upside ช่วงสั้นที่เปิดกว้าง ประเมินเป็นจุดเปลี่ยนแนวโน้ม มีโอกาสทดสอบโซน EMA 200 วันที่ 9.75 บาท

ขณะที่ RSI พ้นตัวกลับขึ้นจากเขต Oversold สนับสนุน Price Action ทั้งนี้ ประเมินแนวต้านถัดไปไว้ที่ 9.75 บาท (Low วันที่ 9 ม.ค.66)

คำแนะนำ

รับบริเวณ 9.25 บาท เป้าทำกำไร 9.75 บาท Cut Loss 8.95 บาท

Fortune Stick

กลยุทธ์ลงทุนทางเทคนิค

10 สิงหาคม 2566

ASPS TECHNICAL PORTFOLIO

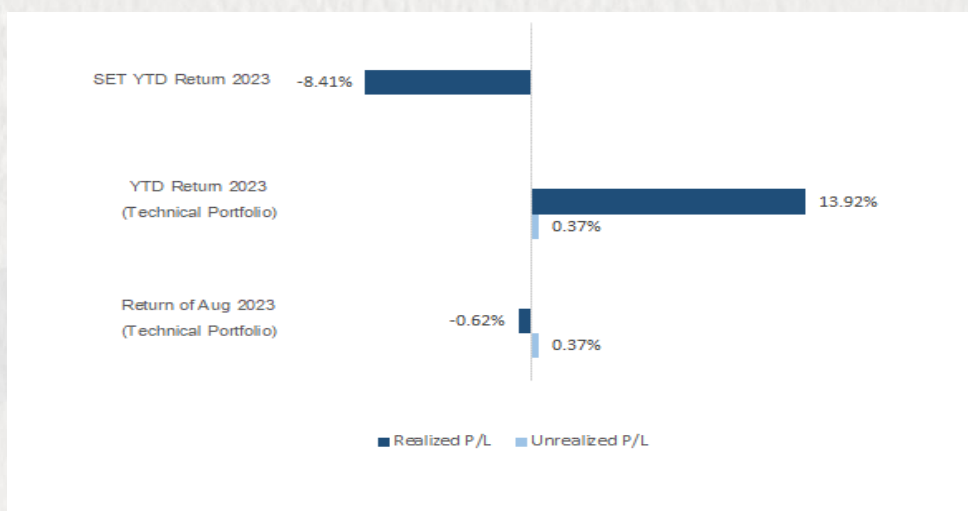
Date	Stock	Target Price	Cut Loss/	Price Start	Price Close	Return %	Weight	Action
TECHNICAL BUY SIGNAL								
10-Aug-23	AMATA	23.60	21.80	N.A.	22.70	N.A.	7.50%	รับบริเวณ 22.50 บาท
10-Aug-23	SPRC	9.75	8.95	N.A.	9.35	N.A.	7.50%	รับบริเวณ 9.25 บาท
9-Aug-23	SPALI	21.60	20.10	N.A.	20.90	N.A.	7.50%	รับบริเวณ 20.70 บาท
9-Aug-23	SPRC	9.50	8.75	N.A.	9.35	N.A.	7.50%	รับบริเวณ 9.05 บาท
9-Aug-23	ADVANC	228.00	209.00	N.A.	222.00	N.A.	7.50%	รับบริเวณ 216.00 บาท
9-Aug-23	CHG	2.94	2.70	N.A.	2.88	N.A.	7.50%	รับบริเวณ 2.78 บาท
8-Aug-23	SCGP	41.50	38.25	39.50	39.25	-0.63%	7.50%	เปิดสถานะได้ที่ 39.50 บาท
8-Aug-23	SAWAD	48.75	44.25	45.75	48.00	4.92%	7.50%	เปิดสถานะได้ที่ 45.75 บาท
8-Aug-23	ERW	4.84	4.44	N.A.	4.76	N.A.	7.50%	รับบริเวณ 4.58 บาท
8-Aug-23	MEGA	41.00	37.25	38.75	39.00	0.65%	7.50%	เปิดสถานะได้ที่ 38.75 บาท
7-Aug-23	BEM	9.10	8.40	N.A.	8.85	N.A.	7.50%	ปิดสถานะ*
7-Aug-23	SVI	8.50	7.85	8.10	8.20	1.23%	7.50%	ปิดสถานะ*
7-Aug-23	PTTGC	40.75	37.25	N.A.	39.50	N.A.	7.50%	ปิดสถานะ*
7-Aug-23	INTUCH	78.75	72.50	N.A.	76.25	N.A.	7.50%	ปิดสถานะ*
TECHNICAL SELL SIGNAL								

*หมายเหตุ: หากราคาไม่ถึงเป้าหมายที่กำหนดภายใน 3 วัน แนะนำปิดสถานะเพื่อลดความเสี่ยง

**ปรับกลยุทธ์: เปลี่ยนจุดเข้าซื้อหรือจุดขาย

ที่มา: สายงานวิจัย บล. เอเชีย พลัส

ACCUMULATED RETURN OF TECHNICAL PORTFOLIO



ที่มา: สายงานวิจัย บล. เอเชีย พลัส

Fortune Stick

กลยุทธ์ลงทุนทางเทคนิค

10 สิงหาคม 2566

SEXY STOCK FINDER: BUY SIGNAL

Pattern	No	STOCK	Last	TARGET	CUT LOSS
ขาใหญ่ (ราคา Break High 90 วัน)	1 2	KAMART	14.90	15.50	14.60
ถ้วยทอง (หุ้นที่ทำรูปแบบ Saucer หรือมี โอกาสเปลี่ยนแนวโน้ม)	1 2	KTC	47.50	49.75	46.50
ไสยศาสตร์ (MACD ตัดเส้น Signal Line หรือตัด 0 ขึ้น)	1 2	COM7	28.25	29.50	27.75
กระทิงขี้นมา (หุ้นที่แสดงแนวโน้มขาขึ้น)	1 2	BDMS	28.50	29.75	28.00
กระทิงป่าเทียน (Bullish Candle Stick Pattern)	1 2	SAWAD	48.00	50.00	47.00
หุ้นเด่น SET50	1 2	MTC	37.50	39.00	36.75

ที่มา: สายงานวิจัย บล. เอเชีย พลัส

SEXY STOCK FINDER: SELL SIGNAL

Pattern	No	STOCK	Last	TARGET	CUT LOSS
หมัดตบปาก (หุ้นที่แสดงแนวโน้มขาลง)	1 2	STA	14.90	14.30	15.20
ศาสตร์มืด (MACD ตัดเส้น Signal Line หรือตัดแกน 0 ลง)	1 2	ACE	1.80	1.72	1.84
โลมาโด้ลม (ราคามีแนวโน้มเปลี่ยนทิศจาก ขาขึ้น)	1 2	AURA	16.80	16.00	17.20
กระทิงดิ่งเหว (หุ้นที่ปรับลงเปิด Gap)	1 2				
หมี่เล่นเทียน (Bearish Candlestick Pattern)	1 2	AAV	2.62	2.52	2.66
หุ้นดับ SET50	1 2	DELTA	108.00	104.00	110.00

ที่มา: สายงานวิจัย บล. เอเชีย พลัส

TOP20 NVDR UPDATE



10 สิงหาคม 2566

Top 20 NVDR Net Buying Value (B m)

Stock	Date					
	9-ส.ค.	8-ส.ค.	7-ส.ค.	4-ส.ค.	3-ส.ค.	2-ส.ค.
KBANK	425.8	-417.4	440.9	72.2	89.1	264.4
PTT	269.8	-52.7	-79.2	-246.6	-233.6	27.1
SPRC	250.3	24.2	-7.2	-63.2	-31.7	123.7
KCE	230.0	-16.8	-1.5	2.5	19.6	-113.8
BBL	171.1	147.8	626.4	134.8	-100.0	62.2
BCP	170.7	2.3	15.6	14.7	-32.9	60.4
SCB	153.4	-250.6	-140.3	-102.5	-28.2	-163.7
KTB	134.2	83.4	200.4	-22.7	-167.6	-126.1
SAWAD	127.6	-16.9	16.9	-53.4	166.7	-32.9
PTTEP	122.2	-289.0	75.6	20.8	-175.6	504.2
GULF	96.4	-113.8	-50.1	-23.9	62.4	-72.9
TIDLOR	82.4	50.1	75.2	-18.7	0.8	-42.3
COM7	80.6	45.4	46.9	11.9	32.6	46.8
IVL	77.8	-40.5	-16.2	-58.6	17.6	42.2
CBG	77.3	-13.2	41.3	21.6	24.5	-77.1
MTC	56.9	38.3	20.8	2.1	15.9	25.0
PTTGC	56.2	-120.0	-34.7	-13.8	-70.4	113.1
BCH	44.9	-43.7	1.4	-14.2	24.2	-9.4
TCAP	44.2	10.3	26.3	11.5	-24.4	-6.0
BDMS	39.2	82.6	-40.6	-57.7	-38.3	-286.9

Top 20 NVDR Net Selling Value (B m)

Stock	Date					
	9-ส.ค.	8-ส.ค.	7-ส.ค.	4-ส.ค.	3-ส.ค.	2-ส.ค.
CPALL	-307.9	-334.7	6.5	-298.0	-108.7	-157.3
AOT	-173.2	-103.0	-54.3	-172.2	-160.8	31.0
DELTA	-101.7	-28.0	28.0	-100.7	-147.7	144.7
CPF	-92.2	-43.8	-25.2	-46.3	-37.5	-66.8
KTC	-52.6	-30.4	-59.4	-30.1	-35.6	67.0
EA	-52.5	-47.4	-20.0	-55.1	17.3	-62.7
HANA	-49.7	-56.4	-38.0	21.0	29.1	63.7
LH	-46.1	-94.3	-54.2	-57.6	-71.3	4.0
CPN	-37.4	-81.8	-119.8	-95.8	-34.6	7.8
TRUE	-35.5	55.6	-4.0	27.3	48.1	-4.6
ADVANC	-32.6	23.9	-89.2	9.1	39.1	-107.4
TKN	-21.9	26.0	-0.4	2.5	0.4	0.6
SCC	-20.2	-67.1	-127.5	-64.0	53.7	3.0
BEM	-19.3	-9.0	-14.8	-43.6	-32.3	28.3
HMPRO	-18.9	-129.1	-49.9	-88.6	-80.0	25.6
KAMART	-18.6	15.8	6.7	-3.6	26.2	-5.0
SIRI	-18.2	-46.4	-122.4	8.8	-114.4	11.4
MINT	-17.3	-35.1	20.2	-34.9	21.9	-97.5
JMART	-17.3	-56.4	9.6	-24.8	-18.6	-42.0
AMATA	-16.5	-11.3	-9.9	-1.5	-2.5	23.3

Top 20 NVDR Most Active by Value (B m)

Stock	Total	Buy	Sell	Net	% *
DELTA	1,335.6	616.9	718.6	-101.7	33.4
CPALL	1,192.5	442.3	750.2	-307.9	29.1
KBANK	1,176.7	801.2	375.4	425.8	15.2
PTT	1,166.7	718.3	448.5	269.8	32.8
KCE	903.4	566.7	336.7	230.0	17.0
KTB	859.8	497.0	362.8	134.2	33.4
PTTEP	841.2	481.7	359.5	122.2	35.2
AOT	724.6	275.7	448.9	-173.2	36.9
HANA	637.5	293.9	343.6	-49.7	24.5
BDMS	612.1	325.7	286.5	39.2	38.1
MTC	560.3	308.6	251.7	56.9	30.1
SCB	496.5	325.0	171.5	153.4	19.4
SCC	487.5	233.6	253.8	-20.2	43.4
SAWAD	458.5	293.0	165.5	127.6	31.7
BH	456.4	237.5	218.9	18.6	26.3
SPRC	446.7	348.5	98.2	250.3	34.8
ADVANC	435.0	201.2	233.8	-32.6	26.7
BBL	400.8	285.9	114.9	171.1	26.5
EA	361.6	154.6	207.1	-52.5	36.0
PTTGC	356.2	206.2	150.0	56.2	23.0

Top 20 NVDR Daily Outstanding

Stock	Thai NVDR's	Paid Up % of Paid Up	
	Investment *	Capital Shares	Capital **
TISCO-P	7,300	9,859	74.04
MORE	2,109,852,679	7,176,748,441	29.40
BBL	460,860,270	1,908,842,894	24.14
MBK-W4	2,035,828	10,077,215	20.20
MILL-W7	262,008,148	1,388,673,991	18.87
LH	2,050,073,056	11,949,713,176	17.16
AH	54,508,881	354,842,012	15.36
BCP	210,227,159	1,376,923,157	15.27
BH	121,166,437	794,885,942	15.24
AP	479,096,074	3,145,899,495	15.23
THIP	12,842,672	89,999,686	14.27
GBX	146,908,912	1,089,076,392	13.49
SPALI	259,486,136	1,953,054,030	13.29
BDMS	2,020,268,215	15,892,001,895	12.71
TOP	278,451,438	2,233,835,566	12.47
KBANK	293,941,790	2,369,327,593	12.41
DCON-W3	95,532,100	800,000,000	11.94
CPALL	1,033,827,691	8,983,101,348	11.51
W-W5	543,431,338	4,883,479,841	11.13
MINT	615,916,942	5,595,605,826	11.01

* % of Trading Volume in Underlying Securities
ที่มา: set.or.th

Note: Paid up capital shares of warrants are the number of issued warrants deduct from the total exercised warrants

* Thai NVDR's investment = จำนวนหุ้นที่ ThaiNVDR ถือครองโดยที่ยังไม่ได้อบรมรายการที่รอการชำระราคาและสัมมอนหลักทรัพย์

** ตามเกณฑ์ของธนาคารแห่งประเทศไทย บริษัท ไทยเอ็นวีดีอาร์ สามารถถือครองหุ้นได้ไม่เกิน

- 25% ของทุนจดทะเบียนชำระแล้ว สำหรับ BAY CIMBT KKP KTB LHFG SCB TCAP TISCO TMB และ BFIT

35% ของทุนจดทะเบียนชำระแล้ว สำหรับ BBL และ KBANK

SHORT SELL

🕒 10 สิงหาคม 2566

ปริมาณหุ้นที่ขายชอร์ต ข้อมูลการขายชอร์ต ณ วันที่ 9 สิงหาคม 2566

หลักทรัพย์	ปริมาณหุ้นที่ขายชอร์ต (หุ้น)	มูลค่าการขายชอร์ต (บาท)	% ปริมาณการขายชอร์ต เทียบกับปริมาณการซื้อขาย IIUU Auto Matching
7UP	413,300	210,551.00	1.00%
AAI	59,300	175,528.00	0.79%
AAV-R	7,038,200	18,665,756.00	18.58%
AAV	420,000	1,109,500.00	1.11%
ACC	52,500	47,164.00	0.90%
ACE	102,400	182,423.00	1.92%
ADVANC	403,700	88,684,900.00	10.93%
ADVANC-R	99,400	21,843,500.00	2.69%
AEONTS	5,200	796,450.00	3.65%
AEONTS-R	2,900	446,150.00	2.04%
AGE	83,900	184,956.00	0.54%
AGE-R	478,200	1,056,506.00	3.06%
AH	56,500	1,822,125.00	12.12%
AH-R	800	25,750.00	0.17%
AIT	381,300	1,829,572.00	18.00%
AIT-R	59,500	286,160.00	2.81%
AMATA	686,400	15,481,670.00	7.89%
AMATA-R	642,900	14,405,220.00	7.39%
AOT	1,145,300	80,457,325.00	8.19%
AOT-R	1,708,600	120,021,600.00	12.22%
AP	1,782,800	21,190,190.00	13.44%
AP-R	286,400	3,408,930.00	2.16%
ASIAN	5,500	41,760.00	1.66%
ASIAN-R	13,000	98,630.00	3.91%
ASI	2,900	69,020.00	0.58%
ASK-R	8,900	211,450.00	1.78%
ASP	10,000	28,800.00	1.55%
AU	6,200	63,240.00	2.96%
AUCT	61,300	640,120.00	10.88%
AUCT-R	30,300	314,590.00	5.38%
AURA	28,100	474,100.00	0.50%
AURA-R	11,300	189,110.00	0.20%
AWC	1,138,200	4,820,168.00	4.51%
AWC-R	2,025,300	8,598,592.00	8.02%
BA	452,900	6,753,310.00	12.96%
BA-R	82,100	1,228,670.00	2.35%
BAFS	116,600	3,627,300.00	13.70%
BAFS-R	35,200	1,080,075.00	4.14%
BAM	705,800	7,355,540.00	20.02%
BAM-R	169,700	1,764,880.00	4.81%
BANPU	1,764,000	16,543,600.00	2.80%
BANPU-R	3,358,000	31,424,285.00	5.34%
BAY	9,300	299,275.00	3.05%
BAY-R	4,700	150,850.00	1.54%
BBK	1,900	223,700.00	1.01%
BBK-R	11,700	1,369,950.00	6.21%
BBL	351,800	60,448,250.00	8.01%
BBL-R	12,100	2,060,600.00	0.28%
BCH	472,600	8,555,360.00	2.75%
BCH-R	1,526,500	27,508,380.00	8.89%
BCP	491,500	19,402,500.00	3.23%
BCP-R	541,600	21,333,150.00	3.56%
BCPG	294,000	2,797,665.00	4.14%
BCPG-R	216,900	2,057,105.00	3.06%
BDMS	3,137,100	88,623,075.00	11.17%
BDMS-R	170,400	4,813,800.00	0.61%
BES	10,700	446,725.00	2.08%
BEAUTY	368,500	184,250.00	3.83%
BEC	146,600	1,152,500.00	9.15%
BEC-R	111,000	871,425.00	6.93%
BEM	1,318,500	11,602,800.00	8.11%
BEM-R	2,079,100	18,294,890.00	12.79%
BGRIM	633,400	23,791,650.00	18.30%
BGRIM-R	149,000	5,607,275.00	4.32%
BH	590,600	133,542,700.00	15.42%
BH-R	177,400	40,191,900.00	4.63%
BJC	27,500	930,100.00	0.96%
BJC-R	225,700	7,697,200.00	7.91%
BLA	58,500	1,405,570.00	4.20%
BLA-R	101,400	2,436,320.00	7.28%
BLAND	1,522,000	1,202,380.00	10.71%
BLAND-R	711,300	561,927.00	5.01%
BPP	18,200	262,080.00	4.34%
BPP-R	55,500	799,200.00	13.24%
BRI	13,800	124,160.00	1.33%
BRRGIF	2,000	8,280.00	0.59%
BTG	113,900	2,540,660.00	8.15%
BTG-R	104,600	2,338,260.00	7.49%
BTS	550,700	4,015,480.00	4.37%
BTS-R	702,700	5,126,850.00	5.58%
BYD	447,100	2,753,115.00	11.23%
BYD-R	442,500	2,722,450.00	11.12%
CBG	89,900	6,359,200.00	2.94%
CBG-R	129,600	9,232,000.00	4.28%
CENTEL	195,100	9,147,175.00	10.87%
CENTEL-R	193,700	9,063,750.00	10.79%
CHAYO	263,300	1,866,375.00	10.34%
CHG	4,046,300	11,525,662.00	15.81%
CHG-R	908,900	2,589,682.00	3.55%
CK	346,400	7,495,990.00	9.10%
CK-R	255,100	5,511,250.00	6.70%
CKP	1,088,000	3,620,332.00	22.26%
CKP-R	987,900	3,287,452.00	20.21%
COM7	1,115,700	30,736,725.00	5.91%
COM7-R	24,500	685,025.00	0.13%
CPALL	3,190,400	188,018,925.00	9.18%
CPALL-R	2,678,800	158,636,175.00	7.71%
CPAXT	1,128,800	35,586,400.00	7.88%

หลักทรัพย์	ปริมาณหุ้นที่ขายชอร์ต (หุ้น)	มูลค่าการขายชอร์ต (บาท)	% ปริมาณการขายชอร์ต เทียบกับปริมาณการซื้อขาย IIUU Auto Matching
CPAXT-R	199,400	6,310,150.00	1.39%
CPF	1,318,000	25,390,850.00	8.81%
CPF-R	2,276,500	43,881,830.00	15.21%
CPN	436,500	29,025,325.00	8.87%
CPN-R	468,400	31,016,450.00	9.52%
CRC	948,700	36,405,075.00	10.87%
CRC-R	690,200	26,436,125.00	7.91%
DCC	192,200	388,244.00	10.93%
DCC-R	230,900	465,664.00	13.14%
DELTA	1,318,300	144,879,350.00	7.24%
DELTA-R	2,906,900	320,922,650.00	15.96%
DITTO	37,800	1,132,675.00	1.33%
DMT	33,000	407,460.00	4.06%
DOHOME	1,759,400	17,639,100.00	8.49%
DOHOME-R	708,400	7,122,420.00	3.42%
DUSIT	108,300	1,174,060.00	13.26%
EA	1,042,100	59,950,800.00	11.97%
EA-R	913,800	52,584,350.00	10.50%
EASTW	27,000	122,922.00	15.46%
EASTW-R	5,300	24,142.00	3.03%
EGCO	20,600	2,690,000.00	2.23%
EGCO-R	94,100	12,336,200.00	10.19%
EKH	13,400	103,180.00	2.33%
EPG	242,100	1,486,300.00	6.32%
EPG-R	158,000	974,510.00	4.12%
ERW	346,900	1,638,280.00	3.20%
ERW-R	5,600	26,208.00	0.05%
ESSO	205,800	1,913,470.00	2.11%
ESSO-R	209,600	1,946,040.00	2.15%
ETC	42,100	119,564.00	9.37%
FORTH	50,300	1,545,975.00	6.60%
FORTH-R	82,800	2,548,275.00	10.87%
FSMART	16,700	147,380.00	1.63%
GFPT	99,500	1,194,930.00	3.90%
GFPT-R	184,900	2,228,170.00	7.24%
GLOBAL	1,112,900	18,084,360.00	12.37%
GLOBAL-R	676,300	11,059,020.00	7.52%
GPSC	647,900	35,214,700.00	10.68%
GPSC-R	243,400	13,222,550.00	4.01%
GULF	924,700	44,937,150.00	12.06%
GULF-R	315,900	15,362,925.00	4.12%
GUNKUL	1,657,700	5,440,158.00	11.06%
GUNKUL-R	2,253,300	7,390,824.00	15.03%
HANA	999,900	48,767,000.00	3.77%
HANA-R	2,254,900	109,788,850.00	8.51%
HENG	100,600	240,708.00	1.38%
HIENG-R	2,700	6,040.00	0.04%
HL	50,000	646,320.00	18.06%
HMPRO	1,671,500	22,559,830.00	7.16%
HMPRO-R	784,700	10,647,350.00	3.36%
HTC	110,800	3,943,325.00	17.81%
HUMAN	44,500	423,050.00	8.80%
ICHI	217,900	3,149,750.00	6.19%
ICHI-R	266,100	3,843,170.00	7.56%
III	463,400	5,807,400.00	5.11%
III-R	4,300	55,040.00	0.05%
ILM	11,000	252,410.00	1.33%
ILM-R	1,300	30,030.00	0.16%
INTUCH	176,200	13,295,050.00	10.62%
INTUCH-R	33,600	2,536,775.00	2.02%
IRPC	3,666,700	8,752,480.00	12.42%
IRPC-R	1,406,100	3,351,042.00	4.76%
ITC-R	26,700	495,220.00	0.54%
ITD	8,700	11,832.00	0.70%
ITD-R	1,200	1,632.00	0.10%
IVL	1,249,000	41,423,825.00	8.99%
IVL-R	553,900	18,397,075.00	3.99%
JAS-R	742,800	1,249,303.00	5.10%
JMART	878,400	13,794,020.00	5.28%
JMART-R	1,362,400	21,586,130.00	8.19%
JMT	426,000	15,597,750.00	3.43%
JMT-R	299,800	11,063,350.00	2.42%
JR	57,600	323,040.00	18.27%
JTS	9,400	274,800.00	2.57%
JTS-R	22,600	656,075.00	6.18%
KAMART	41,300	617,870.00	0.97%
KBANK	1,398,300	174,494,500.00	4.56%
KBANK-R	778,000	97,139,250.00	2.54%
KBSPFI	36,700	326,630.00	25.57%
KCE	2,021,500	88,816,425.00	3.37%
KCE-R	2,812,200	123,580,025.00	4.69%
KEX	716,200	5,810,485.00	9.37%
KEX-R	154,800	1,245,020.00	2.02%
KGI	17,600	80,080.00	3.86%
KKP	217,900	12,099,550.00	5.24%
KKP-R	186,200	10,393,550.00	4.48%
KLINIQ	1,300	47,450.00	0.11%
KLINIQ-R	300	10,950.00	0.02%
KSL	153,500	463,570.00	16.00%
KSL-R	5,900	17,814.00	0.62%
KTB	3,026,800	60,898,680.00	4.74%
KTB-R	1,937,800	39,074,520.00	3.03%
KTC	669,900	31,193,775.00	8.97%
KTC-R	362,900	16,985,700.00	4.86%
KYE	200	59,200.00	5.71%
LANNA	16,600	263,900.00	2.74%
LANNA-R	2,100	33,390.00	0.35%
LH	5,158,400	43,099,770.00	16.63%
LH-R	2,291,300	19,128,320.00	7.39%
LHFG	99,900	104,895.00	2.66%
LPN	5,000	20,900.00	1.35%
LPN-R	11,600	48,388.00	3.14%

- ไม่รวมรายการขายชอร์ตของสมาชิกที่เป็นผู้ร่วมค้าหน่วยลงทุน หรือผู้ดูแลสภาพคล่องของหน่วยลงทุนของกองทุนรวมอีกต่อไปเพื่อมิให้บริษัทประเภทนี้ไปทำกำไรจากตัวหุ้นต่างของราคาหรือเพื่อดูแลสภาพคล่อง แลแล้วแต่กรณี
- รายการที่ชื่อย่อหลักทรัพย์ด้วย "-R" หมายถึง ข้อมูลธุรกรรมขายชอร์ตในเว็บวิดีโอ

ที่มา : set.or.th

SHORT SELL

ปริมาณหุ้นที่ขายชอร์ต (ต่อ)

ข้อมูลการขายชอร์ต ณ วันที่ 9 สิงหาคม 2566

หลักทรัพย์	ปริมาณหุ้นที่ขายชอร์ต (หุ้น)	มูลค่าการขายชอร์ต (บาท)	% ปริมาณการขายชอร์ต เทียบกับปริมาณการซื้อขาย IIU Auto Matching	หลักทรัพย์	ปริมาณหุ้นที่ขายชอร์ต (หุ้น)	มูลค่าการขายชอร์ต (บาท)	% ปริมาณการขายชอร์ต เทียบกับปริมาณการซื้อขาย IIU Auto Matching
M	25,000	1,127,725.00	6.94%	SIRI-R	4,573,500	8,156,509.00	1.70%
M-CHAI	200	152,800.00	3.23%	SIS	9,300	142,870.00	0.95%
M-R	8,500	382,500.00	2.36%	SIS-R	4,800	73,280.00	0.49%
MAJOR	46,100	700,720.00	5.79%	SISB	70,900	2,305,900.00	1.96%
MAJOR-R	64,600	976,510.00	8.12%	SISB-R	104,400	3,416,775.00	2.89%
MASTER-R	100	6,875.00	0.01%	SJWD	79,700	1,175,990.00	3.94%
MBK	19,300	307,870.00	2.61%	SJWD-R	74,200	1,096,670.00	3.67%
MC	409,600	4,880,270.00	20.52%	SKY	181,400	5,080,075.00	6.95%
MEGA	69,800	2,696,375.00	6.48%	SKY-R	19,600	543,775.00	0.75%
MEGA-R	54,000	2,086,825.00	5.01%	SNC	111,200	1,134,540.00	30.40%
MGC-R	2,300	16,905.00	0.81%	SNNP	143,100	3,014,410.00	2.27%
MINT	1,464,100	46,746,450.00	15.44%	SNNP-R	7,200	149,770.00	0.11%
MINT-R	180,400	5,733,500.00	1.90%	SPALI	763,700	15,856,750.00	6.91%
MOSHI	1,600	81,600.00	0.14%	SPALI-R	502,400	10,455,110.00	4.55%
MTC	1,095,100	39,665,175.00	4.29%	SPCG-R	2,500	31,470.00	1.29%
MTC-R	1,508,100	54,547,725.00	5.91%	SPRC	1,388,600	12,584,695.00	1.99%
NCAP	1,249,700	3,874,494.00	1.21%	SPRC-R	2,955,500	27,167,430.00	4.23%
NER	79,000	364,622.00	3.96%	SSP	3,300	23,760.00	1.42%
NER-R	120,900	557,284.00	6.07%	SSP-R	5,900	42,550.00	2.54%
NEX	37,600	374,120.00	0.79%	STA	455,200	6,819,950.00	3.27%
NEX-R	44,700	443,130.00	0.94%	STA-R	1,699,300	25,453,630.00	12.19%
NOBLE	31,800	132,172.00	6.68%	STANLY	4,900	935,800.00	5.30%
NRF	77,500	415,210.00	4.72%	STANLY-R	1,500	285,450.00	1.62%
NSL	12,600	286,690.00	2.73%	STEC	1,786,000	19,181,900.00	11.52%
NSL-R	15,400	348,520.00	3.33%	STEC-R	1,452,700	15,683,590.00	9.37%
NUSA	238,900	119,350.00	0.90%	STGT	128,900	891,585.00	4.19%
ONEE	388,800	1,821,584.00	9.45%	STGT-R	123,700	853,415.00	4.02%
ONEE-R	7,000	32,900.00	0.17%	STPI	93,100	366,538.00	1.51%
OR	339,600	7,065,130.00	6.04%	SUPER	150,900	75,450.00	0.68%
OR-R	1,350,800	28,100,550.00	24.04%	SUPER-R	100,100	50,050.00	0.45%
ORI	255,500	2,532,665.00	7.04%	SUPEREIF	50,700	408,135.00	23.76%
ORI-R	403,900	4,005,255.00	11.13%	SUSCO	5,500	19,690.00	0.75%
OSP	185,100	5,229,075.00	5.36%	SYNEX	5,100	55,590.00	1.58%
OSP-R	138,900	3,942,925.00	4.02%	SYNEX-R	15,400	167,370.00	4.77%
OTO	150,000	188,939.00	0.50%	TAE	37,300	50,981.00	9.01%
PCO	35,700	112,770.00	2.91%	TASCO	202,500	3,544,150.00	9.29%
PLANB	423,000	3,623,960.00	8.39%	TASCO-R	86,800	1,519,000.00	3.95%
PLANB-R	155,200	1,326,405.00	3.08%	TCAP	89,300	4,568,775.00	2.63%
PLAT	47,000	148,760.00	2.14%	TCAP-R	12,600	645,750.00	0.37%
PLAT-R	30,800	96,872.00	1.40%	TEAMG	59,500	381,695.00	3.55%
PR9	58,800	1,041,350.00	4.69%	TEAMG-R	138,200	889,820.00	8.24%
PR9-R	9,300	164,570.00	0.74%	TFG	143,300	537,358.00	3.22%
PRIME	30,600	40,562.00	0.36%	TFG-R	405,300	1,521,184.00	9.11%
PRM	137,400	849,510.00	5.92%	THANI	114,400	353,356.00	4.12%
PRM-R	69,800	436,250.00	3.01%	THANI-R	792,100	2,439,668.00	28.52%
PSH	5,000	65,000.00	1.52%	THCOM	1,863,900	24,039,210.00	7.17%
PSH-R	200	2,600.00	0.06%	THCOM-R	9,300	120,180.00	0.04%
PSL	265,100	2,221,880.00	2.94%	THG	31,600	2,101,000.00	7.08%
PSL-R	1,078,300	9,065,555.00	11.95%	THG-R	85,200	5,669,500.00	19.09%
PTG	187,400	1,892,740.00	5.00%	TIDLR	1,105,700	23,896,240.00	4.15%
PTG-R	356,200	3,597,620.00	9.50%	TIDLR-R	773,300	16,744,750.00	2.90%
PTI	23,800	388,780.00	7.67%	TIPL	50,400	2,092,200.00	6.05%
PTI-R	37,500	504,420.00	9.98%	TIPL-R	108,100	4,504,775.00	12.98%
PTT	5,360,600	186,943,350.00	10.68%	TISCO	70,000	6,942,225.00	4.60%
PTT-R	45,500	1,592,475.00	0.09%	TISCO-R	79,500	7,883,975.00	5.22%
PTTEP	284,500	46,208,650.00	3.87%	TKC	19,600	492,380.00	1.82%
PTTEP-R	676,000	109,657,800.00	9.19%	TKN	347,800	4,071,080.00	4.22%
PTTGC	1,289,200	50,908,400.00	6.91%	TKN-R	304,700	3,536,100.00	3.69%
PTTGC-R	966,600	38,293,350.00	5.18%	TKS	16,400	141,175.00	12.95%
QH	450,200	1,026,456.00	3.74%	TLI	317,400	3,479,910.00	13.59%
QH-R	103,400	235,650.00	0.86%	TLL-R	64,600	704,910.00	2.77%
QTC	3,100	13,206.00	4.34%	TOA	10,400	270,400.00	0.85%
RABBIT	371,200	190,224.00	2.40%	TOA-R	42,500	1,105,000.00	3.49%
RAM-R	60,100	2,475,300.00	44.29%	TOP	987,300	51,248,625.00	6.74%
RATCH	107,800	3,845,175.00	8.17%	TOP-R	1,141,700	59,644,175.00	7.80%
RATCH-R	26,000	928,950.00	1.97%	TPHL	151,900	2,119,739.00	2.02%
RBF	78,300	796,720.00	1.91%	TRIP-R	515,100	744,688.00	6.88%
RBF-R	37,000	375,240.00	0.90%	TRIPP	64,700	216,098.00	3.68%
RCL	126,400	3,016,600.00	7.50%	TRIPP-R	85,200	284,568.00	4.84%
RCL-R	365,800	8,716,340.00	21.69%	TQM	23,000	611,700.00	18.49%
RJH-R	200	5,575.00	0.19%	TQM-R	3,100	82,150.00	2.49%
ROJNA	51,500	283,670.00	8.73%	TRUE	3,837,500	25,740,850.00	9.80%
ROJNA-R	14,200	78,480.00	2.41%	TRUE-R	1,971,100	13,254,825.00	5.04%
RS	41,000	589,170.00	3.06%	TSE	38,800	86,136.00	3.76%
S	602,900	723,480.00	20.08%	TTA	234,400	1,347,370.00	9.82%
S-R	50,500	60,600.00	1.68%	TTA-R	430,800	2,488,140.00	18.05%
SABINA	32,800	758,300.00	5.60%	TTB	46,242,400	78,477,460.00	16.18%
SABUY	175,900	1,303,770.00	1.37%	TTB-R	15,658,400	26,619,280.00	5.48%
SABUY-R	190,300	1,407,545.00	1.48%	TTCL	31,100	132,468.00	3.38%
SAK	20,000	93,838.00	1.71%	TTW	51,900	443,745.00	6.78%
SAMART	309,000	1,780,045.00	10.15%	TTW-R	3,900	33,150.00	0.51%
SAPPE	500	44,250.00	0.06%	TU	5,495,700	73,466,390.00	18.00%
SAPPE-R	55,000	4,887,100.00	6.60%	TU-R	853,300	11,387,670.00	2.79%
SAT	27,300	521,050.00	8.96%	TVO	75,100	1,877,500.00	10.91%
SAWAD	697,000	32,840,475.00	4.56%	TVO-R	200	5,000.00	0.03%
SAWAD-R	124,500	5,912,550.00	0.81%	UBE	61,300	64,365.00	1.77%
SC	172,200	731,530.00	3.26%	UNIQ	12,900	35,804.00	4.33%
SC-R	65,100	278,040.00	1.23%	UTP-R	100	1,120.00	0.13%
SCAP	21,600	88,128.00	5.44%	UVAN	108,700	964,860.00	10.53%
SCB-R	82,900	9,284,800.00	0.73%	VGI	1,704,600	4,652,466.00	11.47%
SCC	82,800	26,216,400.00	4.67%	VGI-R	1,231,400	3,325,612.00	8.29%
SCC-R	397,600	125,718,900.00	22.43%	VIBH-R	114,800	268,876.00	11.31%
SCCC	2,000	275,550.00	3.23%	WARRIX-R	9,500	78,375.00	1.84%
SCCC-R	11,100	1,525,900.00	17.90%	WHA	8,931,800	43,099,954.00	15.05%
SCGP	863,800	33,708,200.00	7.29%	WHA-R	1,726,400	8,322,602.00	2.91%
SCGP-R	463,000	18,139,225.00	3.92%	WHUP-R	23,500	83,194.00	6.90%
SGP-R	5,300	43,990.00	4.91%	WICE	7,500	62,065.00	5.55%
SHR	306,200	847,054.00	2.83%	WORK	23,200	341,040.00	9.26%
SHR-R	247,700	685,210.00	2.29%	XO	14,600	348,940.00	1.14%
SINGER	767,200	5,619,950.00	10.27%	XO-R	2,900	68,980.00	0.23%
SINGER-R	15,900	117,435.00	0.21%	XPG	2,267,400	2,641,194.00	3.12%
SIRI	24,866,800	44,543,035.00	9.26%	XPG-R	231,700	268,791.00	0.32%

- ไม่รวมรายการขายชอร์ตของสมาชิกที่เป็นผู้ร่วมค้ำหน่วยลงทุน หรือผู้เสถียรภาพค้ำของหน่วยลงทุนของกองทุนรวมอีเอฟเพอซันชียกประเภทเพื่อกำกำไรจากส่วนต่างของราคาหรือเพื่อดูแลสภาพคล่อง แล้วแต่กรณี
- รายการที่ชื่อย่อหลักทรัพย์ต่อด้วย "-R" หมายถึง ข้อมูลธุรกรรมขายชอร์ตในเวิลด์วอเตอร์

ที่มา : set.or.th



รายงานการเปลี่ยนแปลงการถือหลักทรัพย์และสัญญาซื้อขายล่วงหน้าของผู้บริหาร (แบบ 59) ประจำวันที่ 9 สิงหาคม 2566

ชื่อบริษัท	วิธีการได้มา/จำหน่าย	ชื่อผู้บริหาร	ประเภทหลักทรัพย์	วันที่ได้มา/จำหน่าย	จำนวน	ราคา
BGT	ซื้อ	นาง นันทริกา ชันช้อย	หุ้นสามัญ	7/08/2566	40,000	0.96
BGT	ซื้อ	นาง นันทริกา ชันช้อย	หุ้นสามัญ	8/08/2566	40,000	0.96
BGT	ซื้อ	นาย นพดล ธรรมวิวัฒน์	หุ้นสามัญ	7/08/2566	95,600	0.96
ECL	ซื้อ	นาย จาดรงค์ โพธิ์รักษา	หุ้นสามัญ	3/08/2566	150,000	1.50
ECL	ซื้อ	นาย จาดรงค์ โพธิ์รักษา	หุ้นสามัญ	4/08/2566	100,000	1.50
EP	ซื้อ	นาย ยุทธ ชินสุศักดิ์กุล	หุ้นสามัญ	8/08/2566	5,200	2.91
RS	ขาย	นาย สุรชัย เขษมรัฐโชคศักดิ์	สัญญาซื้อขายล่วงหน้า	8/08/2566	7,000	14.05
SMART	ซื้อ	นาย สุรพล เต็มอริยมิตร	หุ้นสามัญ	9/08/2566	200,000	0.79

ที่มา: sec.or.th

รายงานการได้มา/จำหน่ายหลักทรัพย์ของกิจการ (แบบ 246-2) ประจำวันที่ 9 สิงหาคม 2566

หลักทรัพย์	ชื่อผู้ได้มา/จำหน่าย	วิธีการ	ประเภทหลักทรัพย์ 1	% ก่อน			วันที่ได้มา/จำหน่าย	% หลัง			หมายเหตุ
				ได้มา/จำหน่าย	ได้มา/จำหน่าย	ได้มา/จำหน่าย		ได้มา/จำหน่าย (กลุ่ม)2	ได้มา/จำหน่าย (กลุ่ม)2	ได้มา/จำหน่าย (กลุ่ม)2	

- หุ้น หมายถึง หุ้นสามัญหรือหุ้นบุริมสิทธิ หรือใบแสดงสิทธิในผลประโยชน์ที่เกิดจากหลักทรัพย์อ้างอิงไทย (DR) หลักทรัพย์แปลงสภาพ หมายถึง ใบสำคัญแสดงสิทธิที่จะซื้อหุ้นสามัญ หุ้นกู้แปลงสภาพ หรือหลักทรัพย์อื่นที่อาจแปลงสภาพได้
- กรณีที่มีการรายงานเป็นกลุ่ม ชื่อผู้ได้มา/จำหน่าย จะแสดงข้อมูลของบุคคลในกลุ่มที่มีการเปลี่ยนแปลง ส่วน %การได้มา/จำหน่าย และ %หลังการได้มา/จำหน่าย จะแสดงตัวเลขของทั้งกลุ่ม และบุคคลตามมาตรา 258 (เทียบตามบุคคลมาตรา 258)
- ข้อมูลเบื้องต้น หมายถึง ข้อมูลยังไม่ครบถ้วน และ/หรือ อยู่ระหว่างการสอบถามฉบับแก้ไข หมายถึง ผู้รายงานยื่นเอกสารชุดใหม่ เพื่อแก้ไขชุดเดิม
chain principle หมายถึง การได้มา/จำหน่ายโดยทางอ้อม และเป็นการได้มาในจำนวนที่ทำให้ผู้ได้มาต้องทำคำเสนอซื้อหลักทรัพย์ทั้งหมดของกิจการ

ที่มา: sec.or.th

TURNOVER LIST



10 สิงหาคม 2566

TURNOVER LIST & TRADING ALERT หลักทรัพย์ที่เข้าข่ายมาตรการจำกัดการซื้อขาย

สิ้นสุด	หลักทรัพย์	ระดับ 1		ระดับ 2		ระดับ 3	
		วันเริ่มต้น	วันสิ้นสุด	วันเริ่มต้น	วันสิ้นสุด	วันเริ่มต้น	วันสิ้นสุด
21 ก.ค. 66	READY	24 ก.ค. 66	11 ส.ค. 66				

หมายเหตุ

เมื่อหุ้นสามัญเข้ามาตรการให้หลักทรัพย์อื่นของบจ. และหลักทรัพย์ที่มีการอ้างอิงหลักทรัพย์ของบจ. เข้ามาตรการจำกัดการซื้อขายด้วย (ยกเว้น DW) โดย

1. Cash Balance: สมาชิกต้องดำเนินการให้ลูกค้าซื้อหลักทรัพย์ด้วยบัญชี **Cash Balance** เท่านั้น โดยลูกค้าต้องวางเงินสดไว้ล่วงหน้ากับสมาชิกเต็มจำนวนก่อนซื้อหลักทรัพย์

2. ห้ามคำนวณวงเงินซื้อขาย: ห้ามสมาชิกใช้หลักทรัพย์เป็นหลักประกันในการคำนวณเป็นวงเงินซื้อขายหลักทรัพย์ (ในทุกประเภทบัญชี)

3. ห้าม Net Settlement: ห้ามสมาชิกหักกลบราคาค่าซื้อกับราคาค่าขายหลักทรัพย์เดียวกันในวันเดียวกัน (ซื้อและขายหลักทรัพย์เดียวกันในวันเดียวกัน ค่าขายคืนเป็นวงเงินในวันทำการถัดไป)

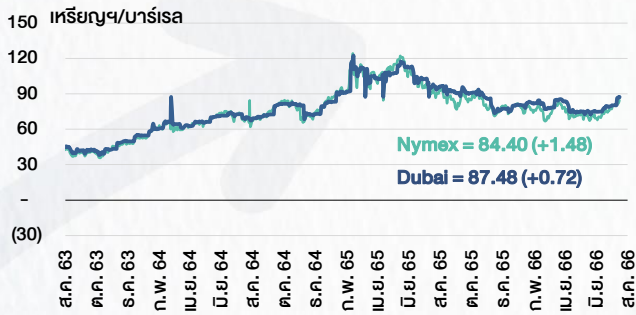
ทั้งนี้ มาตรการจำกัดการซื้อขาย มีปัจจัยที่ใช้ในการพิจารณา คือ อัตราหมุนเวียนการซื้อขาย (**Turnover ratio**) มูลค่าการซื้อขาย และราคาซื้อขาย ที่ไม่สอดคล้องกับปัจจัยพื้นฐาน เช่น **P/E Ratio** เป็นต้น

ที่มา: set.or.th

CYCLICAL WATCH

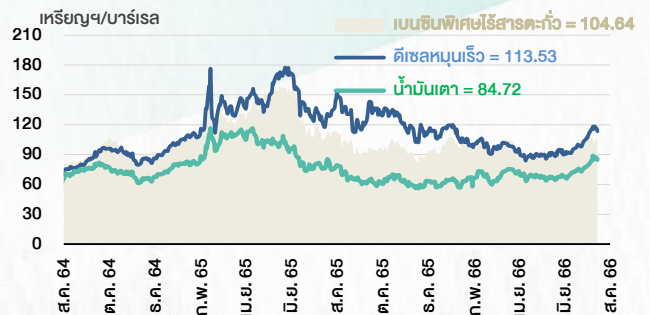
🕒 10 สิงหาคม 2566

ราคาน้ำมันดิบ



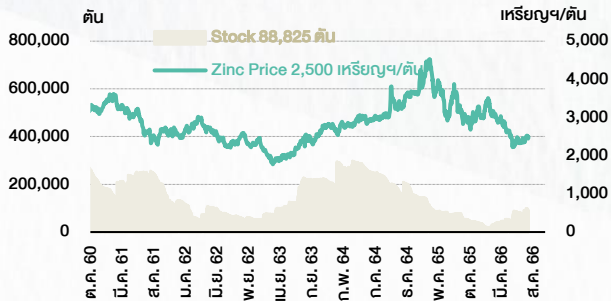
ที่มา : TQ professional

ราคาขายปลีกน้ำมันสำเร็จรูปตลาดสิงคโปร์



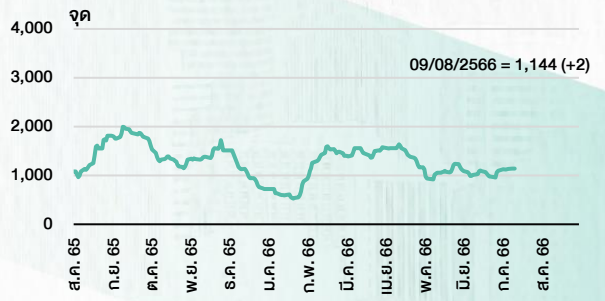
ที่มา : TOP

ราคาสังกะสี



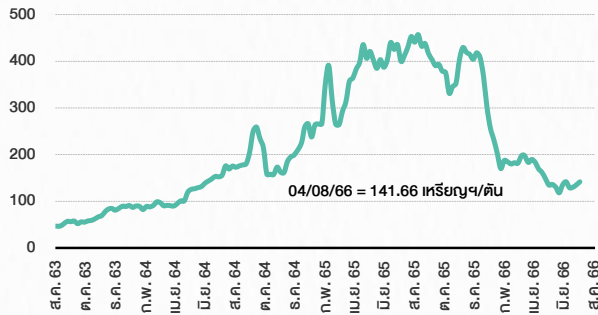
ที่มา : lme.co.uk

ดัชนีค่าระวาง BDI



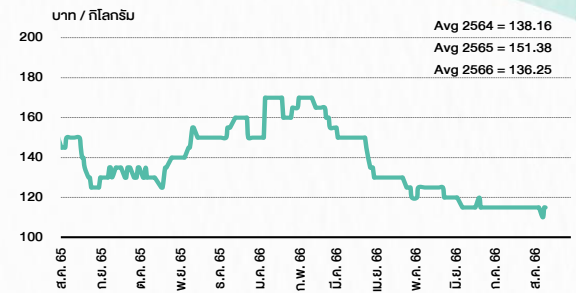
ที่มา : TQ professional

ราคาก๊าซหุงต้ม



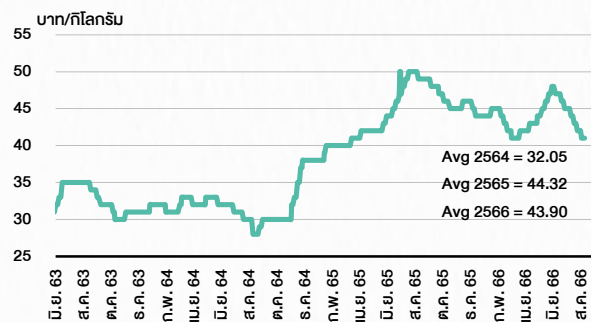
ที่มา : BANPU

ราคาถั่วขาว 61-70 ตัน/กก.



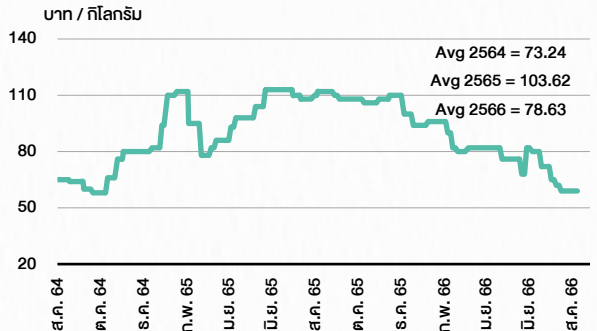
ที่มา : สำนักงานเศรษฐกิจการเกษตร

ราคาไก่เป็น



ที่มา : สำนักงานเศรษฐกิจการเกษตร

ราคาหมู



ที่มา : สำนักงานเศรษฐกิจการเกษตร

STOCK CALENDAR

🕒 10 สิงหาคม 2566

August 2023					
Monday	Tuesday	Wednesday	Thursday	Friday	
<p>7</p> <p>Last trading day META-W6</p> <p>XD BTS @B0.16 PTL @B0.27</p> <p>New shares trading PPPM 50,000,000 shrs (pp) SIRI 42,650,000 shrs (w)</p>	<p>8</p> <p>New list - Technology > MAI 12 Enterprise (12) 420m shrs, B0.50 par (IPO 120m shrs @B2.70)</p> <p>Last trading day MACO-W4</p> <p>XD 1DIV @B0.20 SCGP @B0.25</p> <p>XE META-W6 1:1w @B0.54 (final, "SP")</p> <p>New shares trading GCAP 2,554,278 shrs (pp) SFLEX 5,072 shrs (w)</p>	<p>9</p> <p>New list -Warrant > MAI KGEM-W2 416.867m units, B1 par</p> <p>XD SCC @B2.50</p> <p>XE MACO-W4 1:1w @B1.00 (final, "SP")</p> <p>New shares trading CHO 42,735,042 shrs (pp) MINT 125,948,156 shrs (w)</p>	<p>10</p> <p>XD ITC @B0.25 RAM @B0.30</p> <p>New shares trading SDC 74,074,074 shrs (pp) SVOA 73,328,000 shrs (p)</p> <p>Conversion BWG-W5 1:1w @B1.00</p>	<p>11</p> <p>Last trading day SHREIT</p> <p>XD AAPL80X @USD</p> <p>Conversion BRR-W1 1:1w @B7.50 (final)</p>	
<p>14</p> <p>Last trading day BYD-W6</p> <p>XD CPNCG @B0.1848 DIF @B0.237 ERWPF @B0.0895 POPF @B0.0796 PPF @B0.1818 PTTEP @B4.25 SIRIP @B0.055</p> <p>PUBLIC HOLIDAY (Substitution for H.M. Queen Sirikit The Queen Mother's Birthday)</p> <p>XN CPNCG @B0.0767 POPF @B0.1804 SHREIT @B3.6151</p> <p>Conversion MBK-W1 1.1396:1w @B2.6326 MBK-W12 1.1032:1w @B2.7192 MBK-W3 1.0697:1w @B2.8045 MBK-W4 1.0387:1w @B2.8881 MINT-W9 1:1w @B31.00 PRG-W1 1.0566:1w @B4.7319 PRG-W2 1.0275:1w @B4.8663 PRG-W3 1:1w @B5.00 TCAP-P 1:1</p>	<p>15</p> <p>XD FTREIT @B0.1870 MSFT80X @USD</p> <p>XE BYD-W6 0.57705:1w @B0.346 (final, "SP")</p> <p>Conversion B-W6 2.939:1w @B0.225 (final)</p>	<p>16</p> <p>Delist B-W6</p> <p>XD INETREIT @B0.1831 LPN @B0.08</p> <p>Conversion CHEWA-W2 1:1w @B1.20</p>	<p>17</p> <p>Delist SHREIT</p> <p>XD ADVANC @B4.00 PIMO @B0.01 RJH @B0.70 SPRIME @B0.1480 WHAIR @B0.1369</p>	<p>18</p>	
<p>21</p> <p>XD BOL @B0.145 CPAXT @B0.18 DCC @B0.013 GGC @B0.10 JASIF @B0.23 KCE @B0.60 PIMO @B0.01 RPH @B0.11 SCM @B0.10 THANA @B0.04 TNP @B0.04 TPRIME @B0.1134 TU @B0.30 WHABT @B0.1650 WHART @B0.1930</p> <p>XN TPRIME @B0.0304</p>	<p>22</p> <p>XD 2S @B0.10 ARROW @B0.10 KIAT @B0.01 KTBSTMR @B0.1745 MGT @B0.03 SPALI @B0.70 SNNP @B0.232 TOG @B0.20 UTP @B0.33</p>	<p>23</p> <p>XD BCC @B0.06 GC @B0.20 GPI @B0.065 III @B0.20 MGT @B0.40 PDG @B0.01 QH @B0.05 TOR @B0.174 UEC @B0.10</p> <p>XN BOFFICE @B0.1707</p>	<p>24</p> <p>XD AAI @B0.05 ASIAN @B0.08 BJC @B0.15 PM @B0.35 PT @B0.30 TFG @B0.02</p>	<p>25</p> <p>Last trading day TPGRO-W3</p> <p>Conversion INET-W2 1:1w @B4.50</p>	
<p>28</p> <p>XE TGPRO-W3 1:1w @B0.50 (final, "SP")</p>	<p>29</p> <p>Conversion BC-W1 1.0213:1w @B3.13 (final)</p>	<p>30</p> <p>Delist BC-W1</p>	<p>31</p> <p>Conversion CSC-P 1:1 K-W2 1:1w @B0.80 META-W6 1:1w @B0.54 (final)</p>		
September 2023					
Monday	Tuesday	Wednesday	Thursday	Friday	
				<p>1</p> <p>Delist META-W6</p>	
<p>4</p> <p>Conversion MACO-W4 1:1w @B1.00 (final)</p>	<p>5</p> <p>Last trading day BANPU-W5 CWT-W5 DIMET-W4 IP-W1</p> <p>Delist MACO-W4</p>	<p>6</p> <p>XE BANPU-W5 1:1w @B7.50 (final, "SP") CWT-W5 1:1w @B3.50 (final, "SP") DIMET-W4 1.0677:1w @B0.4683 (final, "SP") IP-W1 1.045:1w @B23.915 (final, "SP")</p>	<p>7</p> <p>XR JCK 1:1n @B0.30</p>	<p>8</p> <p>Conversion BYD-W6 0.57705:1w @B0.346 (final)</p>	
<p>11</p>	<p>12</p>	<p>13</p>	<p>14</p>	<p>15</p>	
<p>18</p>	<p>19</p> <p>Conversion TGPRO-W3 1:1w @B0.50 (final)</p>	<p>20</p> <p>Delist TPGRO-W3</p>	<p>21</p>	<p>22</p>	
<p>25</p>	<p>26</p>	<p>27</p>	<p>28</p>	<p>29</p> <p>Conversion BANPU-W5 1:1w @B7.50 (final) CWT-W5 1:1w @B3.50 (final) DIMET-W4 1.0677:1w @B0.4683 (final) IP-W1 1.045:1w @B23.915 (final)</p>	

ที่มา: set.or.th

ANTI-CORRUPTION PROGRESS INDICATOR

คำอธิบายผลการประเมินแต่ละระดับ

ระดับที่ 1 มีนโยบาย (Committed)

มีคำมั่นหรือมติคณะกรรมการในเรื่องการดำเนินธุรกิจที่จะไม่มีส่วนเกี่ยวข้องกับการทุจริตและการดูแลให้บริษัทปฏิบัติตามกฎหมายที่เกี่ยวข้อง

ระดับที่ 2 ประกาศเจตนารมณ์ (Declared)

มีการประกาศเจตนารมณ์เข้าเป็นแนวร่วมปฏิบัติของภาคเอกชนไทยในการต่อต้านการทุจริต (CAC) หรือโครงการต่อต้านทุจริตที่กำหนดให้องค์กรต้องมีกระบวนการในตนเองเดียวกัน

ระดับที่ 3 มีมาตรการป้องกัน (Established)

มีมาตรการป้องกัน การประเมินความเสี่ยง การสื่อสารและฝึกอบรมแก่พนักงาน รวมทั้งการดูแลให้มีการดำเนินการและการทบทวนความเหมาะสมของมาตรการอย่างสม่ำเสมอ

ระดับที่ 4 ได้รับการรับรอง (Certified)

มีการสอบทานจากคณะกรรมการตรวจสอบหรือผู้สอบบัญชีที่สำนักงาน ก.ส.ศ. ให้ความเห็นชอบ และได้รับการรับรองหรือผ่านการตรวจสอบเพื่อความเชื่อมั่นอย่างเป็นทางการจากหน่วยงานภายนอก (เช่น CAC)

ระดับที่ 5 ขยายผลสู่ผู้ที่เกี่ยวข้อง (Extended)


มีการขยายผลการดำเนินนโยบายต่อต้านการทุจริตสู่ผู้ที่เกี่ยวข้องในห่วงโซ่อุปทาน และการเปิดเผยข้อมูลเกี่ยวกับกรณีทุจริตที่เกิดขึ้น


เปิดเผยบ้างแต่ไม่เน้นนโยบายที่ชัดเจน


ไม่เปิดเผยหรือไม่เน้นนโยบาย

CG SCORE: การจัดอันดับบรรษัทภิบาล

คำอธิบายผลการประเมินแต่ละระดับ

ระดับคะแนน 5 (90-100) : ดีเลิศ 

ระดับคะแนน 4 (80-89) : ดีมาก 

ระดับคะแนน 3 (70-79) : ดี 

NR. : ไม่ปรากฏชื่อในรายงาน CGR

"Disclaimer: การเปิดเผย (ก) ผลสำรวจในเรื่องการกำกับดูแลกิจการ (Corporate Governance Report) ที่จัดทำโดยสมาคมส่งเสริมสถาบันกรรมการบริษัทไทย (IOD) และ (ข) ผลการประเมินดัชนีชี้วัดความคืบหน้าการป้องกันการมีส่วนเกี่ยวข้องกับการทุจริตคอร์รัปชัน (Anti-Corruption Progress Indicators) ที่จัดทำโดยสถาบันที่เกี่ยวข้อง ซึ่งมีการเปิดเผยโดยสำนักงานคณะกรรมการกำกับหลักทรัพย์และตลาดหลักทรัพย์นี้ เป็นการสำรวจและประเมินโดยสมาคมหรือสถาบันที่เกี่ยวข้องจากข้อมูลที่ได้รับจากบริษัทจดทะเบียนตามที่บริษัทจดทะเบียนได้ระบุใน (ก) แบบแสดงข้อมูลตามหลักเกณฑ์ Corporate Governance Report of Thai Listed Companies (CGR) ประจำปี และ (ข) แบบแสดงข้อมูลเพื่อการประเมิน Anti-Corruption ซึ่งได้อ้างอิงข้อมูลมาจากแบบแสดงรายการข้อมูลประจำปี (แบบ 56-1) รายงานประจำปี (แบบ 56-2) หรือในเอกสารและหรือรายงานอื่นที่เกี่ยวข้องของบริษัทจดทะเบียนนั้น แล้วแต่กรณี โดยเป็นการสำรวจและประเมินจากข้อมูลของบริษัทจดทะเบียนที่มีการเปิดเผยต่อสาธารณะ และเป็นข้อมูลที่ผู้ลงทุนทั่วไปสามารถเข้าถึงได้ และเป็นการดำเนินการตามนโยบายของสำนักงานคณะกรรมการกำกับหลักทรัพย์และตลาดหลักทรัพย์

ทั้งนี้ ผลการสำรวจหรือผลการประเมินดังกล่าวเป็นการนำเสนอในมุมมองของ IOD หรือสถาบันที่เกี่ยวข้องซึ่งเป็นบุคคลภายนอก โดยมีได้เป็นการประเมินการปฏิบัติตามของบริษัทย่อยในตลาดหลักทรัพย์แห่งประเทศไทย และมีได้ใช้ข้อมูลภายในเพื่อการประเมินแต่อย่างใด

เนื่องจากผลสำรวจหรือผลการประเมินดังกล่าวเป็นเพียงผลสำรวจหรือผลการประเมิน ณ วันที่ปรากฏในผลสำรวจหรือผลการประเมินเท่านั้น ดังนั้น ผลสำรวจหรือผลการประเมินจึงอาจเปลี่ยนแปลงได้ภายหลังวันดังกล่าว หรือเมื่อข้อมูลที่เกี่ยวข้องมีการเปลี่ยนแปลง ทั้งนี้ บริษัทหลักทรัพย์ [ฯ] มิได้ยืนยัน ตรวจสอบ หรือรับรองความถูกต้องครบถ้วนของผลสำรวจหรือผลการประเมินดังกล่าวแต่อย่างใด"

CG SCORE: การจัดอันดับบริษัทกบิล



AAV	AUCT	BRR	CPF	EPG	HANA	KCE	MC	NWR	PPS	RS	SEAOIL	SST	THANI	TQM	U
ADVANC	AWC	BTS	CPI	ETC	HARN	KKP	MCOT	NYT	PR9	S	SE-ED	STA	THCOM	TRC	UAC
AF	AYUD	BTW	CPN	FPI	HMPRO	KSL	METCO	OISHI	PREB	S & J	SELIC	STEC	THG	TRU	UBIS
AH	BAFS	BWG	CRC	FPT	ICC	KTB	MFEC	OR	PRG	SAAM	SENA	STI	THIP	TRUE	UV
AIRA	BANPU	CENTEL	CFRESH	DDD	FSMART	ICHI	KTC	MINT	ORI	SABINA	SHR	SUN	THRE	TSC	VGI
AKP	BAY	CFRESH	DDD	GBX	III	LALIN	MANO	OSP	PROUD	SAMART	SIRI	SUSCO	THREL	TSR	VIH
AKR	BBL	CHEWA	DELTA	GC	ILINK	LANNA	MOONG	OTO	PSH	SAMTEL	SIS	SUTHA	TIP	TSTE	WAC
ALT	BCP	CHO	DEMCO	GCAP	ILM	LH	MSC	PAP	PSL	SAT	SITHAI	SVI	TIPCO	TSTH	WAV
AMA	BCPG	CIMBT	DRT	GFPT	INTUCH	LHFG	MTC	PCSGH	PTG	SC	SMK	SYMC	TISCO	TTA	WHA
AMATA	BDM	CK	DTAC	GGC	IP	LIT	MVP	PDG	PTT	SCB	SMPC	SYNTEC	TK	TTB	WHA
AMATAV	BEM	CKP	DUSIT	GLAND	IRPC	LPN	NCL	PDJ	PTTEP	SCC	SNC	TACC	TKT	TTCL	WICI
ANAN	BGC	CM	EA	GLOBAL	ITEL	MACO	NEP	PG	PTTGC	SCCC	SONIC	TASCO	TMT	TTW	WINI
AOT	BGRIM	CNT	EASTW	GPI	IVL	MAJOR	NER	PHOL	PYLON	SCG	SPALI	TCAP	TNDT	TU	ZEN
AP	BIZ	COM7	ECF	GPSC	SENAJ	MAKRO	NKI	PLANB	Q-CON	SCGP	SPI	TEAMG	TNITY	TVD	
ARIP	BKI	COMAN	ECL	GRAMMY	JWD	MALEE	NOBLE	PLANET	QH	SCM	SPRC	TFMAMA	TOA	TVI	
ARROW	BOL	COTTO	EE	GULF	K	MBK	NSI	PLAT	QTC	SDC	SPVI	TGH	TOP	TVO	
ASP	BPP	CPALL	EGCO	GUNKUL	KBANK	MST	NVD	PORT	RATCH	SEAFCO	SSSC	THANA	TPBI	TWPC	



2S	APCS	BEYOND	CMC	ESSO	HYDRO	JMT	LOXLEY	NCAP	PPP	SA	SKE	STANLY	TITLE	TSE	WP
7UP	APURE	BFIT	COLOR	ESTAR	ICN	KBS	LRH	NCH	PPPM	SAK	SKN	STGT	TKN	TVT	XO
ABICO	AQUA	BJC	CPL	ETE	IFS	KCAR	LST	NETBAY	PRIME	SALEE	SKR	STOWER	TKS	TWP	XPG
ABM	ASAP	BJCHI	CPW	FE	IMH	KEX	M	NEX	PRIN	SAMCO	SKY	STPI	TM	UEC	YUAS.
ACE	ASEFA	BLA	CRD	FN	IND	KGI	MATCH	NINE	PRINC	SANKO	SLP	SUC	TMC	UMI	
ACG	ASIA	BR	CSC	FNS	INET	KIAT	MBAX	NRF	PSTC	SAPPE	SMIT	SWC	TMD	UOBKH	
ADB	ASIAN	BROOK	CSP	FORTH	INSET	KISS	MEGA	NTV	PT	SAWAD	SMT	SYNEX	TMI	UP	
AEONTS	ASIMAR	CBG	CWT	FSS	INSURE	KOOL	META	OCC	QLT	SCI	SNP	T	TMILL	UPF	
AGE	ASK	CEN	DCC	FTE	IRC	KTIS	MFC	OGC	RBF	SCN	SO	TAE	TNL	UPOIC	
AHC	ASN	CGH	DCON	FVC	IRCP	KUMWEL	MGT	PATO	RCL	SCP	SORKON	TAKUNI	TNP	UTP	
AIT	ATP30	CHARAN	DHOUSE	GEL	IT	KUN	MICRO	PB	RICHY	SE	SPA	PTECH	TOG	VCOM	
ALL	B	CHAYO	DOD	GENC	ITD	KWC	MILL	PICO	RML	SFLEX	SPC	TCC	TPA	VL	
ALLA	BA	CHG	DOHOME	GUS	J	KWM	MITSIB	PIMO	ROJNA	SFP	SPCG	TCMC	TPAC	VNT	
ALUCON	BAM	CHOTI	DV8	GYT	JAS	L&E	MK	PJW	RPC	SFT	SR	TEAM	TPCS	VPO	
AMANAH	BC	CHOW	EASON	HEMP	JCK	LDC	MODERN	PL	RT	SGF	SRICHA	TFG	TPS	VRANDA	
AMARIN	BCH	CI	EFORL	HPT	JCKH	LEO	MTI	PM	RWI	SIAM	SSC	TFI	TRFN	WGE	
APCO	BEC	CIG	ERW	HTC	JMART	LHK	NBC	PMTA	S11	SINGER	SSF	TIGER	TRT	WIK	



A	AU	BSBM	CMO	F&D	IHL	KCM	MCS	NOVA	PRAKIT	SABUY	SPACK	TCCC	TPOLY	VIBHA	
AI	B52	BSM	CMR	FMT	IIG	KK	MDX	NPK	PRAPAT	SF	SPG	THMUI	TOR	W	
AIE	BEAUTY	BTNC	CPT	GIFT	INGRS	KKC	MJD	NUSA	PRECHA	SGP	SO	TNH	TTI	WIN	
AJ	BGT	BYD	CRANE	GLOCON	INOX	KWI	MORE	ALPHAX	PTL	SCT	SSP	TNR	TYCN	WORK	
AMC	BH	CAZ	CSR	GREEN	JAK	KYE	MUD	PAF	RCI	SIMAT	STARK	TOPP	UKEM	WPH	
APP	BIG	CCP	D	GSC	JR	LEE	NC	PF	RJH	SIB	STC	TPCH	UMS	YGG	
AQ	BLAND	CGD	EKH	GTB	JTS	LPH	NDR	PK	RP	SK	SUPER	TPPL	UNIQ	ZIGA	
ARIN	BM	CITY	EMC	TECH	JUBILE	MATI	NFC	PLE	RPH	SMART	SVOA	TPIPP	UFA		
AS	BROCK	CMAN	EP	HUMAN	KASET	M-CHAI	NNCL	PPM	RSP	SOLAR	TC	TPAS	UREKA		

Anti-corruption Progress Indicator ปี 2 กลุ่ม

ได้รับการรับรอง

2S	B	BWG	DELTA	FSS	IFEC	KTB	MFEC	OGC	PREB	SAAM	SMK	SYNTEC	TKT	TTCL	WICE
ADVANC	BAFS	CEN	DEMCO	FTE	IFS	KTC	MINT	ORI	PRG	SABINA	SMPC	TAE	TMK	TU	WIK
AF	BAM	CENTEL	DIMET	GBX	ILINK	KWC	MONO	PAP	PRINC	SAPPE	SNC	TAKUNI	TMILL	TVD	XO
AI	BANPU	CFRESH	DRT	GC	INET	KWI	MOONG	PATO	PRM	SAT	SNP	TASCO	TMT	TVI	ZEN
AIE	BAY	CGH	DTAC	GCAP	INSURE	L&E	MSC	PB	PROS	SC	SORKON	PTECH	TNITY	TVO	
AIRA	BBL	CHEWA	DUSIT	GEL	INTUCH	LANNA	MST	PCSGH	PSH	SCB	SPACK	TCAP	TNL	TWPC	
AKP	BCH	CHOTI	EA	GFPT	IRC	LH	MTC	PDG	PSL	SCC	SPALI	TCMC	TNP	U	
AMA	BCP	CHOW	EASTW	GGC	IRPC	LHFG	MTI	PDJ	PSTC	SCCC	SPC	TFG	TNR	UBE	
AMANAH	BCPG	CIG	ECL	GUS	ITEL	LHK	NBC	PE	PT	SCG	SPI	TFI	TOG	UBIS	
AMATA	BEYOND	CIMBT	EGCO	GPI	IVL	LPN	NEP	PG	PTG	SCN	SPRC	TFMAMA	TOP	UEC	
AMATAV	BGC	CM	EP	GPSC	JKN	LRH	NINE	PHOL	PTT	SEAOIL	SRICHA	TGH	TOPP	UKEM	
AP	BGRIM	CMC	EPG	GSTEEL	K	M	NKI	PK	PTTEP	SE-ED	SSF	THANI	TPA	UOBKH	
APCS	BJCHI	COM7	ERW	GUNKUL	KASET	MAKRO	NATION	PL	PTTGC	SELIC	SSP	THCOM	TPP	UPF	
AQUA	BKI	COTTO	ESTAR	HANA	KBANK	MALEE	NNCL	PLANB	Q-CON	SENA	SSSC	THIP	TRU	UV	
ARROW	BLA	CPALL	ETE	HARN	KBS	MBAX	NOBLE	PLANET	QH	SGP	SST	THRE	TRUE	VGI	
ASIAN	BPP	CPF	FE	HEMP	KCAR	MBK	NOK	PLAT	QLT	SINGER	STA	THREL	TSC	VIH	
ASK	BROOK	CPI	FNS	HMPRO	KCE	MC	NSI	PM	QTC	SIRI	STOWER	TIDLOR	TSTE	VNT	
ASP	BRR	CPN	FPI	HTC	KGI	MCOT	NWR	PPP	RATCH	SITHAI	SUSCO	TIPCO	TSTH	WACOAL	
AWC	BSBM	CSC	FPT	ICC	KKP	META	OCC	PPPM	RML	SKR	SVI	TISCO	TTA	WHA	
AYUD	BTS	DCC	FSMART	ICHI	KSL	MFC	ALPHAX	PPS	S & J	SMIT	SYMC	TKS	TTB	WHAUP	

ประกาศเจตนา

7UP	APCO	CHG	CRC	ECF	GULF	JMART	KUMWEL	MILL	NUSA	SAK	SSS	TQM	WIN		
ABICO	AS	CPL	DDD	EKH	III	JMT	LDC	NCL	PIMO	SCGP	STECH	TSI	YUASA		
AJ	BEC	CPR	DHOUSE	ETC	INOX	JR	MAJOR	NOVA	PR9	SCM	STGT	VCOM	ZIGA		
ALT	BKD	CPW	DOHOME	EVER	J	KEX	MATCH	NRF	RS	SIS	SUPER	VIBHA			