

Investment Strategy

- **สรุปภาพรวมตลาด:**
- S&P 500 -0.7% ปิดที่ 4,467.7 จุด นำลงโดยหุ้นกลุ่มเทคโนโลยี -1.5% หลังแนวโน้มอุปสงค์ชิปอาจอ่อนแอจากความตึงเครียดในจีนที่อ่อนตัวลงและปริมาณคงคลังที่ยังอยู่ในระดับสูง ด้าน STOXX 600 รีบาวน์ +0.4% ได้แรงหนุนหุ้นพลังงาน และธนาคารฟื้นตัวหลังรัฐบาลอิตาลีผ่อนปรนแผนการเก็บภาษีธนาคาร โดยจะเก็บเพิ่มจากรายได้จากการลงทุน (NII) ไม่เกิน 0.1% ของสินทรัพย์ธนาคารทั้งหมด
- เข้านี้ นักลงทุนอยู่ในโหมดระมัดระวังต่อ ฟิวเจอร์ตลาดเอเชียเปิดผสมผสาน โดยนักลงทุนรอดูตัวเลขเงินเฟ้อ CPI สหรัฐที่จากรายงานคืนนี้ ตลาดคาดเร่งตัวเล็กน้อยจาก 3.0% สู่ระดับ 3.3% yoy ในก.ค.
- เงินบาทแนวโน้มอ่อนค่าแถวระดับ 35 บาทต่อดอลลาร์ เนื่องจากความกังวลในตลาดยังเป็นปัจจัยหนุนดอลลาร์บวกกับการเมืองในประเทศที่ยังมีความไม่แน่นอนสูง ด้านราคาทองคำปรับตัวลง 3 วัน ติดอยู่ที่ระดับ 1,950.6 \$/oz ส่วนทาง WTI +1.8% สู่ระดับ 84.4 \$/bbl สูงสุดนับตั้งแต่ พ.ย. 22 ตอบรับ EIA เผยคลังน้ำมันเบนซินสำรองในสัปดาห์ที่แล้วลดลง 2.7 ล้านบาร์เรล และสต็อกน้ำมันกลั่นซึ่งประกอบด้วยดีเซลและน้ำมันทำความร้อน -1.7 ล้านบาร์เรล ลดลงกว่าคาด
- วันนี้อาคัด SET Index ปรับตัวอยู่ในกรอบแคบเพื่อรอการรายงานตัวเลขเงินเฟ้อ CPI จากสหรัฐคืนนี้ หลังจากนี้ CPI จีนออกมาดีดลบบงชี้เงินฝืดส่งสัญญาณเศรษฐกิจในประเทศอ่อนแอซึ่งอาจสร้างความกังวลกระทบตลาดโลกได้ ปัจจัยในประเทศยังเป็นเรื่องการจัดตั้งรัฐบาลที่ล่าช้าแต่จุดสนใจหลักในช่วงที่เหลือของสัปดาห์คือผลประกอบการ 2Q23 ที่อาจทำให้ตลาดเกิดความผันผวนได้

หุ้นแนะนำ
TU : บาทอ่อนหนุนกลุ่มส่งออก คาดกำไรฟื้นตัว qoq ต่อใน 3Q23 จากช่วงไฮซีซั่นของการส่งออกและอุปสงค์ลูกค้าฟื้นตัวหลังสต็อกเริ่มปรับตัวลง อัตรากำไรขั้นต้นคาดขยายตัวจากต้นทุนวัตถุดิบที่ลดลง แนะนำ ชื่อ TP 16.0

ADVANC : กลุ่ม defensive ช่วงตลาดผันผวน ARPU เติบโตสะท้อนการแข่งขันลดลง ค่าใช้จ่ายคุมได้ คาดกำไรปรับดีขึ้นต่อเนื่องในครึ่งปีหลัง XD 18 ส.ค. บันผล 4 บาท/หุ้น

SCB : SCB ได้ประโยชน์จาก SET50FF NIM ขึ้นต่อเนื่องใน 2H23ชัดเจนชัดการสำรองหนี้สูญคุณภาพสินทรัพย์อยู่ในเกณฑ์ดี ประเมินมูลค่าน่าสนใจ P/BV 0.76x แนะนำ ชื่อ TP 145

Fundamental Stock

SPALI : SPALI มีกำไรสุทธิเติบโต 57.4% qoq แต่ลดลง 18% yoy เป็น 1.7 พันล้านบาทใน 2Q23 และกำไรสุทธิใน 1H23 ตามคาด บันผลยังน่าสนใจที่ 6.4% ยังแนะนำ "ถือ" SPALI TP 21.70 บาท

KCE : กำไรสุทธิหลักของ KCE อยู่ที่ 320 ล้านบาท (-47% yoy, +2% qoq) ใน 2Q23 ต่ำกว่าคาดจากยอดขายและ GPM ที่อ่อนแอ คงแนะนำ "ถือ" เนื่องจากการฟื้นตัว 2H23F ยังไม่แน่นอน แต่ปรับราคาเป้าหมายขึ้นเป็น 43 บาท เนื่องจากสินค้าคงคลังเทคโนโลยีที่จะกลับเข้าสู่ภาวะปกติ

ICHI : กำไรสุทธิใน 2Q23 อยู่ที่ 256 ล้านบาท ทำสถิติสูงสุดในรอบ 8 ปี (+68% yoy, 15% qoq) จากอุปสงค์ภายในประเทศที่แข็งแกร่งและยอดส่งออกฟื้นตัว คงแนะนำ "ซื้อ" TP 18.4 บาท

OSP : กำไรสุทธิใน 2Q23 อยู่ที่ 549 ล้านบาท (-9% yoy, -29% qoq) ตามคาด คาดว่ากำไรจะฟื้นตัวใน 2H23F จากอัตรากำไรขั้นต้นที่ขยายตัวแข็งแกร่งจากฐานที่ต่ำ คงแนะนำ "ถือ" TP 29 บาท

PTTGC : ขาดทุนสุทธิ 3.7 พันล้านบาทใน 2Q23 เนื่องจากธุรกิจโรงกลั่นและโพลีเมอร์ที่อ่อนแอ มองว่าธุรกิจ ฟีนอล BPA และ PO ยังถูกกดดันจากอุปทานที่เพิ่มขึ้นในจีน คงแนะนำ "ขาย" TP 37 บาท

IRPC : ขาดทุนสุทธิ 2.2 พันล้านบาทใน 2Q23 กว่าที่เราคาดไว้ (-1.7 พันล้านบาท) จากการขาดทุนสต็อกน้ำมันดิบ คาดว่าการดำเนินงานจะยังคงถูกกดดันใน 2H23F จากอุปสงค์เคมีภัณฑ์ที่อ่อนแออุปทานที่เพิ่มขึ้นในจีน บวกกับต้นทุนน้ำมันดิบที่สูงกว่าคู่แข่ง คงแนะนำ "ขาย" TP 2.0 บาท

OR : กำไรสุทธิใน 2Q23 อยู่ที่ 2.8 พันล้านบาท (-7.3% qoq) เนื่องจากยอดขายปีโตรเลียมที่ลดลง (diesel/jet fuel) หักล้าง EBITDA ที่แข็งแกร่งในธุรกิจ Non-oil คงแนะนำ "ขาย" TP 21.5 บาท

CGS-CIMB : ตัวเลขทางเศรษฐกิจที่ควรติดตาม

- 10 ส.ค. สหรัฐประกาศตัวเลข CPI (YoY / MoM) เดือนก.ค. จากเดือนก่อนที่ 3.0% / 0.2%
- 10 ส.ค. สหรัฐประกาศ ตัวเลข Initial Jobless claims เดือนก.ค. จากเดือนก่อนที่ 227K
- 11 ส.ค. อังกฤษประกาศตัวเลข GDP เดือนก.ค. จากเดือนก่อนที่ 0.2%
- 11 ส.ค. สหรัฐประกาศตัวเลข PPI (YoY) เดือนก.ค. จากเดือนก่อนที่ 0.1%

Market Summary

Market Data	Close	Chg	Chg (%)
SET Index	1,528.30	9.86	0.65%
High	1,528.30	9.86	0.65%
Low	1,514.38	-4.06	-0.27%
SET 50 Index	948.05	5.94	0.63%
SET 100 Index	2,096.01	15.53	0.75%
MAI Index	457.69	2.16	0.47%
Volume (m share)	13,208.84		
Value (Btmn)	50,039.62		
P/E (x)	18.60		

DOW JONES	35,123.36	-191.13	-0.54%
NASDAQ	13,722.02	-162.30	-1.17%
FTSE100	7,587.30	59.88	0.80%
JAPAN	32,204.33	-172.96	-0.53%
HONG KONG	19,246.03	61.86	0.32%
KOREA	2,605.12	31.14	1.21%
SINGAPORE	3,313.79	0.00	0.00%
MALAYSIA	1,462.03	11.03	0.76%
CHINA	3,244.49	-16.13	-0.49%
PHILIPPINES	6,530.45	57.48	0.89%
VIETNAM	1,233.99	-8.24	-0.66%
INDONESIA	6,875.11	6.30	0.09%
INDIA	65,995.81	149.31	0.23%

SET Daily Trading (THB m)	Buy	Sell	Net
Local Institutions	4,038.56	3,398.49	640.07
Proprietary Trading	4,489.91	4,873.02	-383.11
Foreign Investors	26,525.40	23,720.61	2,804.79
Local Individuals	14,985.75	18,047.49	-3,061.74

Bond Trading - Net (THB m)	Short-term (TTM<1Y)	Long-term (TTM>1Y)	Total
Asset Mgmt. Companies	-3,467.33	5,667.58	2,200.25
Domestic Companies	3,385.66	2,237.00	5,622.66
Foreign Companies	-3,389.90	1,392.42	-1,997.47
Total Trading Value	24,436.62	21,179.19	45,615.81

Fixed Income	Close	Chg	Chg (%)
U.S. Bond Yield - 10Y (%)	4.01	-0.02	-0.47%

Commodities			
WTI Crude (Nymex) (US\$/bbl)	84.40	1.48	1.78%
Brent Crude (US\$/bbl)	87.55	1.38	1.60%
Singapore GRM (US\$/bbl)	9.28	0.02	0.22%
Newcastle Coal (US\$/ton) - Aug'23	142.50	0.00	0.00%
Gold (Comex) (US\$/oz) - Aug'23	1915.40	-8.70	-0.45%
Baltic Dry Index	1144.00	2.00	0.18%

CURRENCY			
USD/THB	34.97	0.23	0.65%
USD/JPY	143.69	0.37	0.26%
EUR/USD	1.10	0.00	0.18%

Source : Aspen, Bloomberg, ThaiBMA, Refinitiv

Technical Pick

กลยุทธ์ : แนวโน้มในระยะสั้นยังมีโอกาสปรับตัวเพิ่มขึ้นไปทดสอบแนวต้านที่ 1540 แต่ถ้าปรับตัวลดลงไปเคลื่อนไหวต่ำกว่า 1520 แนวโน้มหลักยังมีโอกาสปรับตัวลดลง โดยมีแนวรับถัดไปที่ 1480 และ 1460

DOHOME

แนวรับ : 10.30 และ 10.10
 แนวต้าน : 10.80 และ 11.40
 STOP LOSS ถ้าราคาหุ้นเปิดต่ำกว่า 9.55

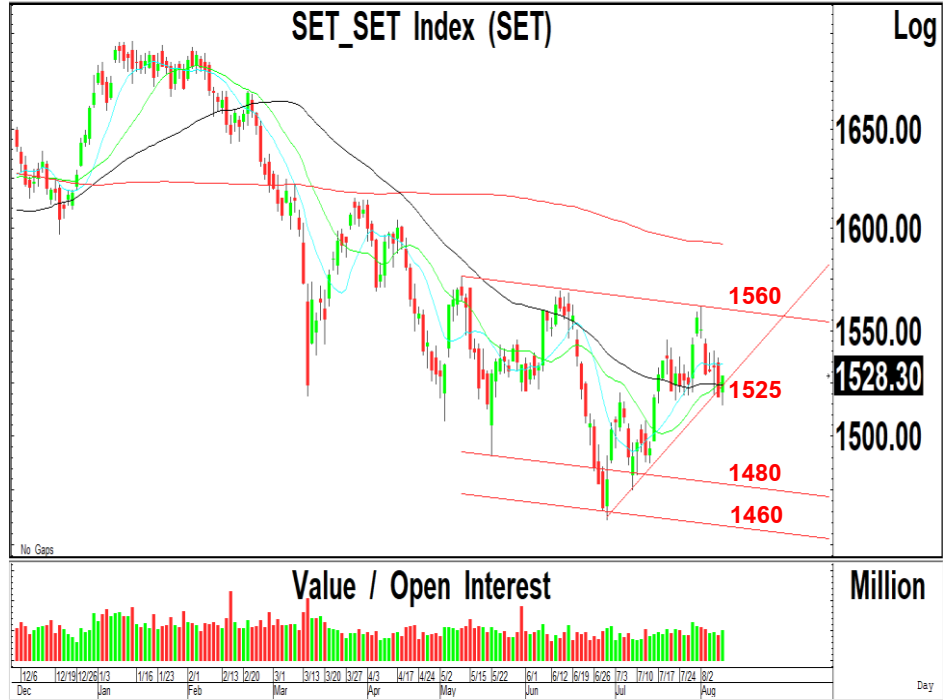
AEONTS

แนวรับ : 155.50 และ 154.00
 แนวต้าน : 160.00 และ 163.00
 STOP LOSS ถ้าราคาหุ้นเปิดต่ำกว่า 151.00

Technical highlights

SET Index : แนวต้าน 1540 แนวรับ 1525 และ 1510

ทิศทางตลาด : SET Index ปิดที่ 1,528.30 จุด เพิ่มขึ้น 9.86 จุด มูลค่าการซื้อขาย 50,039 ล้านบาท ตลาดหุ้นไทยเมื่อวานปรับตัวเพิ่มขึ้นไปเคลื่อนไหวเหนือระดับ 1525 หลังจากปรับตัวลดลงเกิดสัญญาณขายทางเทคนิคหลุดแนวรับสำคัญของเส้นแนวโน้มขาขึ้นลงไป โดยมีแนวต้านที่ 1540



Daily: ปรับตัวเพิ่มขึ้นเกิดสัญญาณฟื้นตัวในระยะสั้นไปเคลื่อนไหวเหนือเส้นค่าเฉลี่ย 50 วัน และเส้นแนวโน้มขาขึ้นที่ 1525 หลังจากปรับตัวลดลงลดลงเกิดสัญญาณขายทางเทคนิคหลุดแนวรับสำคัญที่ 1520 ลงไป ทำให้แนวโน้มในระยะสั้นยังมีโอกาสฟื้นตัวไปทดสอบแนวต้านที่ 1540 แต่ถ้าปรับตัวลดลงไปเคลื่อนไหวต่ำกว่า 1520 จะทำให้แนวโน้มหลักยังมีความเสี่ยงในการปรับตัวลดลงต่อเนื่องไปทดสอบแนวรับถัดไปที่ 1480 และ 1460 ตามกรอบแนวโน้มขาลง

กลยุทธ์ : SET Index ปรับตัวเพิ่มขึ้นเกิดสัญญาณฟื้นตัวทางเทคนิคไปเคลื่อนไหวเหนือระดับ 1525 ทำให้แนวโน้มในระยะสั้นยังมีโอกาสปรับตัวเพิ่มขึ้นไปทดสอบแนวต้านที่ 1540 แต่ถ้าปรับตัวลดลงไปเคลื่อนไหวต่ำกว่า 1520 แนวโน้มหลักยังมีโอกาสปรับตัวลดลง โดยมีแนวรับถัดไปที่ 1480 และ 1460

Most Active Value:		แนวรับ	แนวต้าน
KBANK	แนวต้านสำคัญ 127 ถ้าทะลุผ่านขึ้นไปได้ แนวต้านถัดไป 130 แนวรับ 125 และ 122	125 / 122	127 / 130
KCE	สัญญาณซื้อ แนวต้าน 47.00 แนวรับสำคัญ 44.00	45.00 / 44.00	46.00 / 47.00
CPALL	แนวรับ 59.00 แนวต้าน 60.50-61.00	59.00 / 58.00	60.50 / 61.00
DELTA	สัญญาณขาย แนวโน้มลงทดสอบ 103 แนวต้าน 110	105 / 103	108 / 110
PTT	เคลื่อนไหวในกรอบ 34.50-35.00	34.50 / 34.25	35.00 / 35.25
HANA	แนวรับสำคัญ 48.50 ถ้าหลุดแนวรับถัดไป 47.00 แนวต้าน 50.00	48.50 / 47.00	50.00 / 51.00
KTB	แนวต้าน 20.50 แนวรับ 20.00	20.20 / 20.00	20.40 / 20.50
SCB	แนวโน้มขึ้นทดสอบ 114 แนวรับ 110	110 / 108	113 / 114
PTTEP	แนวโน้มขึ้นทดสอบ 165 และ 168 แนวรับ 160 และ 158	160 / 158	165 / 168
AOT	แนวโน้มลงทดสอบ 69.00 และ 68.00 แนวต้านสำคัญ 72.50	69.00 / 68.00	71.00 / 72.50

Dohome (DOHOME TB; THB 10.30) – ชื้อ

- แนวรับ : 10.30 และ 10.10
- แนวต้าน : 10.80 และ 11.40
- ราคาหุ้นปรับตัวเพิ่มขึ้นเกิดสัญญาณฟื้นตัวทางเทคนิค พร้อมด้วยปริมาณการซื้อขายที่เพิ่มขึ้นต่อเนื่อง หลังจากปรับตัวลดลงไปทดสอบแนวรับของกรอบแนวโน้มขาลง ทำให้แนวโน้มในระยะสั้นยังมีโอกาสปรับตัวเพิ่มขึ้นต่อเนื่อง
- MACD ปรับตัวเพิ่มขึ้นเหนือเส้นค่าเฉลี่ยในแดนลบ เครื่องมือทางเทคนิคชี้วัดแนวโน้มปรับตัวเพิ่มขึ้นเข้าใกล้แนวโน้มลง RSI ปรับตัวเพิ่มขึ้นเข้าใกล้ระดับ 50
- แนะนำซื้อ DOHOME โดยมีแนวรับที่ 10.30 และ 10.10 เพื่อคาดหวังการปรับตัวเพิ่มขึ้นไปทดสอบแนวต้านที่ 10.80 และ 11.40 เป็นจุดขายทำกำไร
- STOP LOSS ถ้าราคาหุ้นปิดต่ำกว่า 9.55



AEON Thana Sinsap (AEONTS TB; THB 155.50) – ชื้อ

- แนวรับ : 155.50 และ 154
- แนวต้าน : 160 และ 163
- ราคาหุ้นปรับตัวเพิ่มขึ้นเกิดสัญญาณฟื้นตัวทางเทคนิค พร้อมด้วยปริมาณการซื้อขายที่เพิ่มขึ้นค่อนข้างแข็งแกร่ง หลังจากปรับตัวลดลงไปทดสอบแนวรับของกรอบแนวโน้มขาลง ทำให้แนวโน้มในระยะสั้นยังมีโอกาสปรับตัวเพิ่มขึ้นต่อเนื่อง
- MACD ปรับตัวเพิ่มขึ้นเหนือเส้นค่าเฉลี่ยในแดนลบ เครื่องมือทางเทคนิคชี้วัดแนวโน้มลงเคลื่อนไหวเหนือแนวโน้มขึ้น RSI ปรับตัวเพิ่มขึ้นเหนือระดับ 30
- แนะนำซื้อ AEONTS โดยมีแนวรับที่ 155.50 และ 154 เพื่อคาดหวังการปรับตัวเพิ่มขึ้นไปทดสอบแนวต้านที่ 160 และ 163 เป็นจุดขายทำกำไร
- STOP LOSS ถ้าราคาหุ้นปิดต่ำกว่า 151



Trading Pick Follow up:

		แนวรับ	แนวต้าน
BANPU	แนวโน้มขึ้นทดสอบ 9.75 และ 10.00 แนวรับสำคัญ 9.20	9.40 / 9.30	9.75 / 10.00
SPRC	แนวโน้มขึ้นทดสอบ 9.75 และ 10.00 แนวรับสำคัญ 8.80	9.30 / 9.20	9.75 / 10.00
ITC	แนวโน้มขึ้นทดสอบ 19.40 และ 20.00 แนวรับสำคัญ 18.20	19.00 / 18.60	19.40 / 20.00
CHG	แนวโน้มขึ้นทดสอบ 2.94 และ 3.00 แนวรับสำคัญ 2.70	2.86 / 2.80	2.94 / 3.00
KAMART	แนวโน้มขึ้นทดสอบ 16.20 และ 16.50 แนวรับสำคัญ 14.00	14.80 / 14.60	16.20 / 16.50
CHASE	แนวโน้มขึ้นทดสอบ 1.79 และ 1.90 แนวรับสำคัญ 1.50	1.57 / 1.55	1.79 / 1.90
AAV	STOP LOSS ถ้าปรับตัวลดลงต่ำกว่า 2.60 แนวรับถัดไป 2.50	2.60 / 2.50	2.64 / 2.70
PRPAT	แนวโน้มขึ้นทดสอบ 2.44 และ 2.60 แนวรับสำคัญ 2.14	2.30 / 2.22	2.44 / 2.60

Thailand Derivative Market

SET50 Index Futures

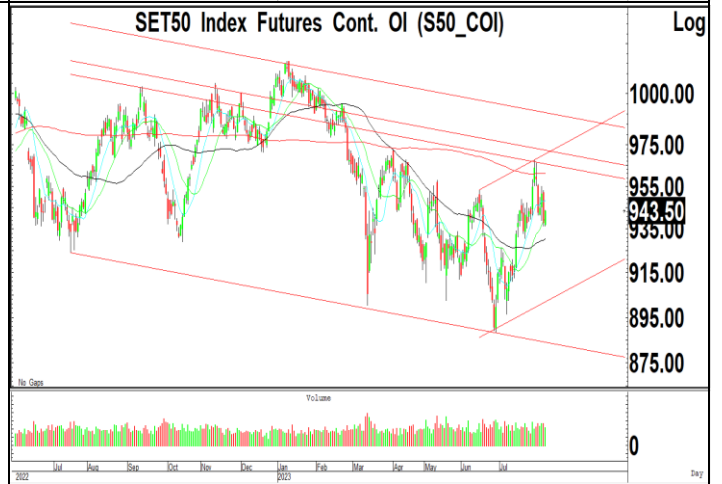
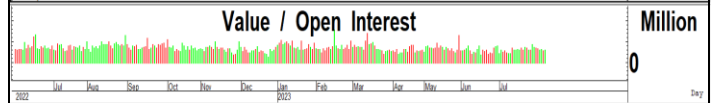
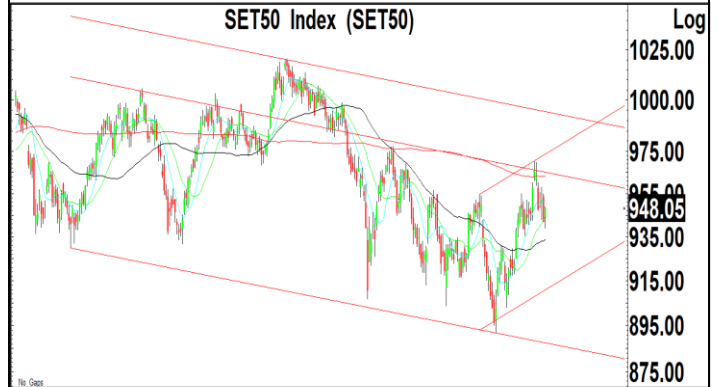
S50U23:943.50 ปรับตัวเพิ่มขึ้นเกิดสัญญาณฟื้นตัวทางเทคนิคในระยะสั้นเข้าใกล้แนวต้านสำคัญที่ 945 หลังจากปรับตัวลดลงไปเคลื่อนไหวต่ำกว่าระดับ 940 ซึ่งเราแนะนำให้ Open Short ถ้าปรับตัวลดลงต่ำกว่า 945 ลงไป เนื่องจากแนวโน้มในระยะสั้นยังมีความเสี่ยงในการปรับฐาน โดยมีแนวรับถัดไปที่ 928 แต่ถ้าฟื้นตัวเหนือระดับ 945 กลับขึ้นไป จะมีแนวต้านถัดไปที่ 955-960

แนวรับ : 935 และ 930

แนวต้าน : 945 และ 950

คำแนะนำ: เราแนะนำให้ STOP LOSS สถานะ Short ใน S50U23 ถ้าทะลุผ่านแนวต้านที่ 945 ขึ้นไป แนวต้านถัดไป 955-960

STOP LOSS สถานะ Short ถ้า S50U23 ปรับตัวเพิ่มขึ้นเหนือ 945



Thailand Derivative Market

Gold Futures:1934 สัญญาฟิวเจอร์สทองคำปรับตัวลดลงต่อเนื่องเข้าใกล้แนวรับที่ 1930 หลังจากปรับตัวลดลงเกิดสัญญาณขายทางเทคนิคหลุดแนวรับสำคัญที่ 1950 ลงไป ทำให้แนวโน้มหลักยังมีความเสี่ยงในการปรับตัวลดลงไปทดสอบแนวรับที่ 1910 และ 1900 โดยมีแนวต้านสำคัญที่ 1960 ถ้าทะลุผ่านขึ้นไปได้ จะมีแนวต้านถัดไปที่ 2000 ในขณะที่ค่าเงินบาทปรับตัวเพิ่มขึ้นเหนือ 35.00 ขึ้นไป แนวต้านถัดไป 35.30 แนวรับ 34.70

แนวรับ : 1920 และ 1910

แนวต้าน : 1940 และ 1950

คำแนะนำ: เราแนะนำให้ Open Short ใน GOU23 หลังจากปรับตัวลดลงต่ำกว่า 1950 ลงไป โดยมีแนวรับถัดไป 1920 และ 1910

STOP LOSS สถานะ Short ถ้า GOU23 ปรับตัวเพิ่มขึ้นเหนือ 1960

GF10Q23 แนวรับ 31800 และมีแนวต้าน 32100

10 Baht Gold Futures Cont. OI (GF10_COI)



Gold Online Futures Cont. OI (GO_COI)



US Dollar/Thai Baht,RT (IQXUSTB)



Thailand Derivative Market

<p>BANPUU23</p> <p>ราคาหุ้นปรับตัวเพิ่มขึ้นเกิดสัญญาณพื้นตัวในระยะสั้น หลังจากเคลื่อนไหวในกรอบแคบเหนือระดับ 9.20 ซึ่งเรายังคงคาดว่า แนวโน้มหลักยังมีโอกาสปรับตัวเพิ่มขึ้นไปทดสอบแนวต้านที่ 9.80 และ 10.00 แต่ถ้าปรับตัวลดลงต่อเนื่องต่ำกว่า 9.20 ลงไป จะเป็นสัญญาณขายทางเทคนิค</p> <p>แนวรับ : 9.00 และ 8.90</p> <p>แนวต้าน : 9.30 และ 9.50</p> <p>คำแนะนำ: เราแนะนำให้ Open Long ใน BANPUU23 ที่แนวรับ 9.00 เพื่อคาดหวังการปรับตัวเพิ่มขึ้นไปทดสอบแนวต้านที่ 9.30 และ 9.50</p> <p>STOP LOSS สถานะ Long ถ้า BANPUU23 ปรับตัวลดลงต่ำกว่า 8.90</p>	<p>Banpu PCL (BANPU)</p> <p>Log</p> <p>12.00</p> <p>10.00</p> <p>9.40</p> <p>9.00</p> <p>8.00</p> <p>Million</p>
<p>DELTAU23X</p> <p>ราคาหุ้นปรับตัวลดลงเกิดสัญญาณขายทางเทคนิคหลุดแนวรับที่ 110 หลังจากปรับตัวเพิ่มขึ้นไปทดสอบแนวต้านสำคัญที่ 119-120 ทำให้แนวโน้มของราคาหุ้นยังมีความเสี่ยงในการปรับตัวลดลงไปทดสอบแนวรับถัดไปที่ 102 แต่ถ้าปรับตัวลดลงต่อเนื่องต่ำกว่า 100 ลงไป จะมีแนวรับถัดไปที่ 94.00 และ 92.00</p> <p>แนวรับ : 102 และ 100</p> <p>แนวต้าน : 108 และ 110</p> <p>คำแนะนำ: เราแนะนำให้ Open Short ใน DELTAU23X ที่แนวต้าน 108 เพื่อคาดหวังการปรับตัวลดลงไปทดสอบแนวรับที่ 102 และ 100</p> <p>STOP LOSS สถานะ Short ถ้า DELTAU23X ปรับตัวเพิ่มขึ้นเหนือ 110</p>	<p>Delta Electronics (Thailand) PCL (DELTA)</p> <p>Log</p> <p>125.00</p> <p>108.00</p> <p>85.00</p> <p>65.00</p> <p>55.00</p> <p>0</p> <p>Million</p>
<p>KCEU23</p> <p>ราคาหุ้นปรับตัวเพิ่มขึ้นเกิดสัญญาณพื้นตัวทางเทคนิคไปเคลื่อนไหวเหนือเส้นค่าเฉลี่ย 200 วันที่ 44.00 หลังจากถูกขายทำกำไรต่อเนื่อง ทำให้แนวโน้มของราคาหุ้นยังมีโอกาสปรับตัวเพิ่มขึ้นต่อเนื่องไปทดสอบแนวต้านถัดไปที่ 47.00 แต่ถ้าปรับตัวลดลงต่ำกว่า 44.00 ลงไป จะมีแนวรับถัดไปที่ 41.50-42.00</p> <p>แนวรับ : 44.00 และ 42.00</p> <p>แนวต้าน : 46.00 และ 47.00</p> <p>คำแนะนำ: เราแนะนำให้ Open Short ใน KCEU23 ที่แนวต้าน 47.00 เพื่อคาดหวังการปรับตัวลดลงไปทดสอบแนวรับที่ 44.00 และ 42.00</p> <p>STOP LOSS สถานะ Short ถ้า KCEU23 ปรับตัวเพิ่มขึ้นเหนือ 48.00</p>	<p>KCE Electronics PCL (KCE)</p> <p>Log</p> <p>50.00</p> <p>45.75</p> <p>40.00</p> <p>35.00</p> <p>0</p> <p>Million</p>

ข่าวเด่นรอบวัน

TOP	<p>TOP ผ่านจุดต่ำสุด ดีมานด์เร่งสู่ขาขึ้น</p> <p>TOP ครึ่งปีหลัง 2566 ผลงานฟื้นตัว ดีมานด์น้ำมันเพิ่มขึ้นตามฤดูกาล สต็อกน้ำมันทั่วโลกต่ำ ธุรกิจโรงกลั่นดี น้ำมันอากาศยานหนุนค่าการกลั่นครึ่งปีหลัง เงินแผนลงทุนปี 2566-69 ที่ 1,077 ล้านดอลลาร์สหรัฐ –ทันหุ้น</p>
ADVANC	<p>ADVANC เมินราคาเน้นคุ้ม โทรศัพท์รุ่นใหม่อัปเดต 5G</p> <p>ADVANC มั่นใจผลงานครึ่งปีหลังต่อเนื่อง ค่าโทรศัพท์แห่อกมือถือรุ่นใหม่ ไตรมาส 3/2566 กระตุ้นลูกค้าเปลี่ยนมาใช้แพ็คเกจ 5G เตรียมปรับแพ็คเกจรองรับเน้นบริการคุ้มค่ามากกว่าราคา ขณะที่ไตรมาส 4/2566 เข้าสู่ช่วงไฮซีซั่น การท่องเที่ยวดัน ARPU โดหนุนรายได้-อัตรากำไรทั้งปี 2566 โตตามเป้า –ทันหุ้น</p>
III	<p>III ชนส่งพร้อมพลิกดัน ANI เข้าเทรด Q4</p> <p>III บีบบอส "ทิพย์ ดาลาล" มั่นใจโลจิสติกส์ครึ่งปีหลังโตต่อรับไฮซีซั่น ระบุส่งออกฟื้น-ค่าระวางปรับตัวลดลงเริ่มคงที่ ล่าสตอควงบไตรมาส 2/2566 เติ่งกำไรสุทธิ 163.4 ล้านบาท โต 43.6% สวนทางค่าระวางรูป พร้อมจ่ายปันผล 0.20 บาท เดินตามแผนดัน ANI เข้าเทรดไตรมาส 4/2566 นี้ –ทันหุ้น</p>
BEM	<p>สถิติโดยสาร MRT ยอดพุ่ง BEM รับ 4.1 แสนเที่ยวคน</p> <p>กรมราง ก.คมนาคมเปิดสถิติผู้โดยสารระบบรถไฟฟ้า MRT สายสีน้ำเงินเดือนกรกฎาคมเร่งตัวถึง 15.51% และสีม่วง เร่งตัวถึง 44.5% อานิสงส์การเชื่อมโยงโครงข่ายระบบรางครอบคลุมทั่วกรุงเทพฯ ปริมาณ เสริมศักยภาพการส่งต่อผู้โดยสาร –ทันหุ้น</p>
SNNP	<p>SNNP สินค้าใหม่จ่อ ท่องเที่ยวหนุนโตต่อ</p> <p>SNNP แยมครึ่งปีหลังโตต่อ ชูยอดขายตลาดในประเทศโตตามเศรษฐกิจ-ท่องเที่ยวคึกคัก บุกรายได้สินค้าใหม่ พร้อมเดินหน้าออกสินค้าใหม่ต่อเนื่อง ส่วน Q2/2566 กวาดรายได้ 1,470.1 ล้านบาท เพิ่มขึ้น 11.1% ต้นกำไรนิวไฮ 156.7 ล้านบาท เพิ่มขึ้น 35.3% ส่วนงวด 6 เดือน มีรายได้ 2,890.3 ล้านบาท เพิ่มขึ้น 17.7% และมีกำไรสุทธิ 310.7 ล้านบาท เพิ่มขึ้น 40.5% แยกจ่ายปันผลระหว่างกาลที่ 0.232 บาทต่อหุ้น –ทันหุ้น</p>
THANA	<p>THANA จ่อบุก 245 ล้าน ฝึกพาร์ทเนอร์ลุยแนวราบ</p> <p>THANA วางแผนธุรกิจช่วงที่เหลือ เล็งเปิดโครงการใหม่ 1.5 พันล้านบาท พร้อมจับมือพาร์ทเนอร์ลุยโปรเจกต์แนวราบ ด้านบอสใหญ่ "สุทธิรักษ์ เสถียรภาพอุยสุทธิ์" โชว์ยอดโอนในมือ 245 ล้านบาท เล็งบุกเข้าพอร์ตในไตรมาส 3/2566 นี้ราว 65% –ทันหุ้น</p>
SPVI	<p>SPVI ไอโฟนใหม่พ่ายยอดพุ่ง รุกโปรโมตทุกช่องทาง</p> <p>SPVI ส่งสัญญาณครึ่งปีหลังสดใส จับตาสินค้าไอโฟนใหม่ ดันยอดขายทะยาน วางแผนจัดการตลาดเต็มทุกช่องทาง โชว์ศักยภาพมี 81 สาขาพร้อมลุย เตรียมขยายเพิ่มอีก 2 แห่ง มั่นใจมีมียอดขายทั้งปีโต 10% โชว์กำไรครึ่งปีแรกที่ 57.53 ล้านบาท เพิ่มขึ้น 5.2% –ทันหุ้น</p>

ข่าวเด่นรอบวัน

ATP30	ATP30 ชูงบครึ่งปีกำไรแตะ 10.25 ล. แวดินน้ำมันลด ATP30 อวดผลงานครึ่งปีแรกกวาดรายได้ 327.92 ล้านบาท กำไร 10.25 ล้านบาท ชี้ทิศทางธุรกิจไตรมาส 3/2566 โตต่อรับปัจจัยหนุนราคาน้ำมันลดลง กดปุ่มให้บริการ-รับรู้รายได้ เพิ่มลูกค้า 6 ราย -ทันหุ้น
PIMO	PIMO ยอดส่งออกฟื้น รักษามาร์จิ้นเหนือ 15% PIMO มองไตรมาส 3/2566 ยอดส่งออกฟื้นตัว หนุนยอดผลิตพุ่ง และ 7 หมื่นลูกต่อเดือน เดินหน้าขยายตลาดต่างประเทศเต็มที่ ป้อนยอดขายใหม่เพิ่ม พร้อมยอมรับภาวะเศรษฐกิจถดถอย จุดกำลังซื้อลดลง หนีเป้ารายได้ปีนี้อยู่ที่ 20% มั่นใจระดับมาร์จิ้น 10-15% หลังต้นทุนวัตถุดิบลดลง -ทันหุ้น
BCPG	BCPG จับตาครึ่งหลังบุกไฟฟาลาวเต็มสูบ Q2 กำไรปกติโต 14% BCPG บุกรายได้ธุรกิจพลังงานในประทศไทย รวมถึงมีรายได้เพิ่มขึ้นจากโรงไฟฟ้าพลังงานแสงอาทิตย์ในประเทศญี่ปุ่นและโรงไฟฟ้าพลังน้ำใน สปป.ลาว ต้นผลงานไตรมาส 2/2566 มีกำไรปกติ 183 ล้านบาท โต 14% ระบุครึ่งปีหลังรับรู้โรงไฟฟ้าพลังน้ำ ใน สปป.ลาว เต็มสูบ -ทันหุ้น
PSL	PSL จีนกระตุ้นเศรษฐกิจ หนุนดีมานด์ขนส่งฟื้นตัว PSL รับแรงกดดันค่าระวางเรือชาลง ลุ้นความต้องการขนส่งสินค้าจีนหนุน อีกทั้งคำสั่งต่อเรือเทกองใหม่ค่อย และกฎ IMO ที่ช่วยชะลอปริมาณเรือเทกองในตลาดโลกให้อยู่ในสัดส่วนที่เหมาะสมกับความต้องการขนส่งสินค้าเทกองทางทะเล -ทันหุ้น
AGE	AGE ครึ่งปีไทย 7.2 พันล. เป้าขายถ่านหิน 4 ล้านตัน AGE โชว์งบครึ่งแรกปี 2566 รายได้ 7,291.3 ล้านบาท และกำไรสุทธิ 125.9 ล้านบาท แม้ยอดขายถ่านหิน-ราคาถ่านหินที่ปรับตัวลดลง มองไตรมาส 3/2566 ปรับตัวดีขึ้นจากปริมาณขายที่เพิ่มขึ้นทั้งในและต่างประเทศ และราคาถ่านหินเริ่มปรับตัวในระดับที่ทรงตัว พร้อมปรับเป้าปริมาณยอดขายถ่านหินปีนี้อยู่ที่ 4 ล้านตัน จ่อเพิ่มรถบรรทุก 25 คัน หวังรองรับงานให้บริการขนส่งโลจิสติกส์ -ทันหุ้น
RT	RT ลุ้นพลิกบวกเร่งส่งมอบงานเพิ่มแบ็กล็อก RT เผยแผนธุรกิจครึ่งปีหลัง 2566 โตต่อเนื่อง ลุยส่งมอบงานตามระยะเวลาสัญญา ควบคุมการบริหารแรงงาน ต้นทุนวัสดุ มุ่งเน้นความร่วมมือทางธุรกิจกับพันธมิตร และเพิ่มโอกาสการเข้ารับงานที่หลากหลาย หนุน Backlog 9,779.43 ล้านบาท รับรู้รายได้ถึงปี 2572 เชื่อมันผลประกอบการเทิร์นอะราวด์ พลิกกลับมามีกำไร -ทันหุ้น
OR	OR กำไรโค้งสอง 2.7 พันล. ธุรกิจนอนออยล์หนุนยอด OR แฉงบไตรมาส 2/2566 มีกำไร 2,756 ล้านบาท ลดลง 58% ชี้ธุรกิจ Mobility ถูกกดดัน ขณะที่ธุรกิจ Lifestyle ยังมียอดขายเติบโต คาดราคาน้ำมันเฉลี่ยทั้งปี 2566 ที่ 77-80 ดอลลาร์ต่อบาร์เรล -ทันหุ้น

NVDR Trading

ประจำวัน 9 สิงหาคม 2566

NVDR TOP Value	
Top 25 NVDR Net Buy	Top 25 NVDR Net Sell
1. KBANK	425,774,253
2. PTT	269,785,723
3. SPRC	250,291,725
4. KCE	230,049,522
5. BBL	171,080,263
6. BCP	170,670,550
7. SCB	153,448,248
8. KTB	134,220,590
9. SAWAD	127,561,625
10. PTTEP	122,196,300
11. GULF	96,359,600
12. TIDLOR	82,369,349
13. COM7	80,574,678
14. IVL	77,802,874
15. CBG	77,336,265
16. MTC	56,931,271
17. PTTGC	56,156,525
18. BCH	44,887,580
19. TCAP	44,247,734
20. BDMS	39,192,225
21. BANPU	32,509,437
22. TOP	31,478,013
23. GPSC	29,334,900
24. SNNP	28,930,910
25. BGRIM	28,242,750
1. CPALL	-307,854,591
2. AOT	-173,236,305
3. DELTA	-101,685,635
4. CPF	-92,182,749
5. KTC	-52,621,450
6. EA	-52,491,525
7. HANA	-49,655,291
8. LH	-46,112,515
9. CPN	-37,358,350
10. TRUE	-35,466,165
11. ADVANC	-32,595,579
12. TKN	-21,918,180
13. SCC	-20,218,100
14. BEM	-19,343,210
15. HMPRO	-18,947,615
16. KAMART	-18,605,800
17. SIRI	-18,191,335
18. MINT	-17,301,635
19. JMART	-17,264,288
20. AMATA	-16,514,030
21. TISCO	-14,774,894
22. OR	-12,347,212
23. VGI	-9,761,801
24. ICHI	-9,579,760
25. SFLEX	-8,447,524

NVDR TOP Volume	
Top 25 NVDR Net Buy	Top 25 NVDR Net Sell
1. SPRC	27,280,100
2. GTV	20,068,000
3. CHG	9,019,800
4. PTT	7,710,351
5. TTB	6,729,127
6. KTB	6,662,700
7. JAS	6,254,100
8. KCE	5,095,850
9. XPG	4,602,500
10. BCP	4,334,900
11. TIDLOR	3,760,470
12. IRPC	3,579,200
13. BANPU	3,448,800
14. KBANK	3,368,887
15. COM7	2,877,032
16. SGC	2,721,000
17. SAWAD	2,712,162
18. SABUY	2,688,905
19. BCH	2,475,100
20. IVL	2,332,466
21. WHA	2,079,400
22. GULF	1,977,200
23. TU	1,729,149
24. ESSO	1,601,800
25. MTC	1,595,240
1. SIRI	-10,278,785
2. LH	-5,524,597
3. TRUE	-5,291,900
4. CPALL	-5,223,949
5. CPF	-4,783,788
6. WAVE	-4,254,300
7. SUPER	-3,986,500
8. VGI	-3,606,170
9. NUSA	-2,942,100
10. AOT	-2,469,578
11. BEM	-2,201,000
12. SFLEX	-2,067,600
13. TKN	-1,880,700
14. NCAP	-1,776,220
15. RABBIT	-1,775,200
16. BLAND	-1,752,200
17. TRC	-1,730,200
18. HMPRO	-1,403,590
19. KAMART	-1,260,800
20. ACE	-1,201,999
21. ECL	-1,126,300
22. KTC	-1,125,800
23. JMART	-1,108,989
24. HANA	-1,078,181
25. GUNKUL	-997,600

ยอดสะสม 5 วันย้อนหลัง 3 สิงหาคม - 9 สิงหาคม 2566

NVDR TOP Value	
Top 25 NVDR Net Buy	Top 25 NVDR Net Sell
1. BBL	980,037,572
2. TOP	661,758,986
3. KBANK	610,608,505
4. SAWAD	240,744,174
5. TTB	236,407,421
6. KCE	233,850,797
7. KTB	227,842,153
8. EGCO	225,643,706
9. COM7	217,496,815
10. TIDLOR	189,888,046
11. SPRC	172,460,849
12. BCP	170,404,425
13. CBG	151,498,443
14. MTC	134,102,769
15. RATCH	111,526,073
16. CHG	92,713,209
17. TRUE	91,579,850
18. AP	77,397,768
19. OSP	77,057,223
20. TCAP	67,904,807
21. CRC	66,890,161
22. BGRIM	65,733,503
23. SISB	54,242,725
24. SKY	50,926,400
25. IRPC	37,824,164
1. CPALL	-1,042,810,630
2. AOT	-663,465,373
3. CPN	-369,472,661
4. SCB	-368,180,242
5. HMPRO	-366,631,234
6. DELTA	-350,127,659
7. PTT	-342,267,401
8. LH	-323,601,064
9. SIRI	-292,510,015
10. BH	-274,676,772
11. PTTEP	-246,030,236
12. CPF	-245,034,404
13. SCC	-225,112,562
14. KTC	-208,098,325
15. PTTGC	-182,715,983
16. PSL	-175,370,061
17. EA	-157,600,470
18. GLOBAL	-144,809,719
19. BEM	-119,109,448
20. JMART	-107,418,812
21. HANA	-93,869,066
22. INTUCH	-92,501,705
23. TU	-74,426,045
24. BTS	-70,820,363
25. OR	-70,109,141

NVDR TOP Volume	
Top 25 NVDR Net Buy	Top 25 NVDR Net Sell
1. TTB	139,605,598
2. CHG	33,094,148
3. AKS	24,129,610
4. GTV	19,258,200
5. SPRC	18,520,910
6. IRPC	15,646,440
7. TRUE	13,589,606
8. PROUD	13,441,800
9. TOP	12,930,764
10. KTB	11,244,497
11. GUNKUL	9,749,499
12. TIDLOR	8,764,520
13. COM7	7,996,890
14. NEWS	7,860,395
15. WHA	6,844,705
16. JAS	6,730,703
17. AP	6,446,889
18. BBL	5,712,763
19. PSG	5,688,129
20. KCE	5,212,355
21. SAWAD	5,167,775
22. KBANK	4,878,712
23. SABUY	4,459,366
24. BCP	4,310,100
25. MTC	3,791,414
1. SIRI	-157,381,661
2. LH	-38,570,656
3. HMPRO	-26,918,055
4. PSL	-19,748,702
5. CPALL	-17,405,086
6. BEM	-13,426,560
7. CPF	-12,622,488
8. PTT	-9,857,985
9. AOT	-9,418,895
10. BTS	-9,132,262
11. GLOBAL	-8,770,233
12. BEAUTY	-6,961,281
13. RABBIT	-6,841,100
14. JMART	-6,701,420
15. AAI	-6,596,000
16. SUPER	-6,449,400
17. TU	-5,750,058
18. 7UP	-5,621,629
19. CPN	-5,497,626
20. STGT	-5,037,014
21. TTA	-4,902,961
22. PTTGC	-4,706,813
23. STEC	-4,565,040
24. KTC	-4,524,000
25. TRC	-4,413,401

Source : SETSMART

ข้อมูลแบบรายงานการเปลี่ยนแปลงการถือหลักทรัพย์ของผู้บริหาร (แบบ 59) Change by Management

Date of report		09 August, 2023		Source : กลต. (SEC)			
ชื่อบริษัท	ชื่อผู้บริหาร	วิธีการได้มา/จำหน่าย	ประเภทหลักทรัพย์	วันที่ได้มา/จำหน่าย	จำนวน	ราคา	
BGT	นาย นพดล ธรรมวิวัฒนะ	ซื้อ	หุ้นสามัญ	07/08/2566	95,600	0.96	
BGT	นาง นันทริกา ชันช้อย	ซื้อ	หุ้นสามัญ	07/08/2566	40,000	0.96	
BGT	นาง นันทริกา ชันช้อย	ซื้อ	หุ้นสามัญ	08/08/2566	40,000	0.96	
ECL	นาย จาตุรงค์ โพธิ์รักษ์	ซื้อ	หุ้นสามัญ	04/08/2566	100,000	1.50	
ECL	นาย จาตุรงค์ โพธิ์รักษ์	ซื้อ	หุ้นสามัญ	03/08/2566	150,000	1.50	
EP	นาย ยุทธ ชินสุภัคกุล	ซื้อ	หุ้นสามัญ	08/08/2566	5,200	2.91	
SMART	นาย สุรพล เต็มอริยมบุตร	ซื้อ	หุ้นสามัญ	09/08/2566	200,000	0.79	

ข้อมูลการขายชอร์ต

9-Aug-2023

หลักทรัพย์	ปริมาณหุ้นที่ขายชอร์ต (หุ้น)	มูลค่าการขายชอร์ต (บาท)	%ปริมาณการขายชอร์ต	%มูลค่าการขายชอร์ต
1 RAM-R	60100	2,475,300.00	44.29	44.22
2 SNC	111200	1,134,540.00	30.4	30.39
3 THANI-R	792100	2,439,668.00	28.52	28.37
4 KBSPIF	36700	326,630.00	25.57	25.56
5 OR-R	1350800	28,100,550.00	24.04	24.01
6 SUPEREIF	50700	408,135.00	23.76	23.75
7 SCC-R	397600	125,718,900.00	22.43	22.4
8 CKP	1088000	3,620,332.00	22.26	22.24
9 RCL-R	365800	8,716,340.00	21.69	21.63
10 MC	409600	4,880,270.00	20.52	20.48
11 CKP-R	987900	3,287,452.00	20.21	20.2
12 S	602900	723,480.00	20.08	20.04
13 BAM	705800	7,355,540.00	20.02	19.97
14 THG-R	85200	5,669,500.00	19.09	19.11
15 AAV	7038200	18,665,756.00	18.58	18.65
16 TQM	23000	611,700.00	18.49	18.54
17 BGRIM	631400	23,791,600.00	18.3	18.3
18 JR	57600	323,040.00	18.27	18.21
19 TTA-R	430800	2,488,140.00	18.05	18.06
20 AIT	381300	1,829,572.00	18	18.05
21 HL	50000	646,320.00	18.06	18.02
22 TU	5495700	73,466,390.00	18	17.97
23 SCCC-R	11100	1,525,900.00	17.9	17.91
24 HTC	110800	3,943,325.00	17.81	17.74
25 LH	5158400	43,099,770.00	16.63	16.64
26 TTB	46242400	78,477,460.00	16.18	16.17
27 DELTA-R	2906900	320,922,650.00	15.96	16.06
28 KSL	153500	463,570.00	16	15.99
29 CHG	4046300	11,525,662.00	15.81	15.81
30 EASTW	27000	122,922.00	15.46	15.47
31 MINT	1464100	46,746,450.00	15.44	15.45
32 BH	590600	133,542,700.00	15.42	15.38
33 CPF-R	2276500	43,881,830.00	15.21	15.2
34 WHA	8931800	43,099,954.00	15.05	15.04
35 GUNKUL-R	2253300	7,390,824.00	15.03	15.01
36 BAFS	116600	3,627,300.00	13.7	13.91
37 TLI	317400	3,479,910.00	13.59	13.56
38 AP	1782800	21,190,190.00	13.44	13.46
39 DUSIT	108300	1,174,060.00	13.26	13.27
40 BPP-R	55500	799,200.00	13.24	13.25
41 DCC-R	230900	465,664.00	13.14	13.16
42 BA	452900	6,753,310.00	12.96	12.91
43 TKS	16400	141,175.00	12.95	12.89
44 TIPH-R	108100	4,504,775.00	12.98	12.89
45 BEM-R	2079100	18,294,890.00	12.79	12.8

หลักทรัพย์	ปริมาณหุ้นที่ขายชอร์ต (หุ้น)	มูลค่าการขายชอร์ต (บาท)	%ปริมาณการขายชอร์ต	%มูลค่าการขายชอร์ต
46 IRPC	3666700	8,752,480.00	12.42	12.4
47 GLOBAL	1112900	18,084,360.00	12.37	12.29
48 STA-R	1699300	25,453,630.00	12.19	12.26
49 AOT-R	1708600	120,021,600.00	12.22	12.23
50 AH	56500	1,822,125.00	12.12	12.09
51 GULF	924700	44,937,150.00	12.06	12.03
52 EA	1042100	59,950,800.00	11.97	11.95
53 PSL-R	1078300	9,065,555.00	11.95	11.91
54 VGI	1704600	4,652,466.00	11.47	11.53
55 STEC	1786000	19,181,900.00	11.52	11.41
56 VIBHA-R	114800	268,876.00	11.31	11.31
57 BYD	447100	2,753,115.00	11.23	11.2
58 BDMS	3137100	88,623,075.00	11.17	11.15
59 ORI-R	403900	4,005,255.00	11.13	11.08
60 BYD-R	442500	2,722,450.00	11.12	11.08
61 GUNKUL	1657700	5,440,158.00	11.06	11.05
62 DCC	192200	388,244.00	10.93	10.97
63 AUCT	61300	640,120.00	10.88	10.92
64 TVO	75100	1,877,500.00	10.91	10.91
65 ADVANC	403700	88,684,900.00	10.93	10.9
66 CENTEL	195100	9,147,175.00	10.87	10.86
67 FORTH-R	82800	2,548,275.00	10.87	10.86
68 CRC	948700	36,405,075.00	10.87	10.86
69 CENTEL-R	193700	9,063,750.00	10.79	10.76
70 BLAND	1522000	1,202,380.00	10.71	10.71
71 GPSC	647900	35,214,700.00	10.68	10.68
72 PTT	5360600	186,943,350.00	10.68	10.66
73 INTUCH	176200	13,295,050.00	10.62	10.61
74 UVAN	108700	964,860.00	10.53	10.56
75 EA-R	913800	52,584,350.00	10.5	10.48
76 CHAYO	263300	1,866,375.00	10.34	10.29
77 EGCO-R	94100	12,336,200.00	10.19	10.19
78 SINGER	767200	5,619,950.00	10.27	10.18
79 SAMART	309000	1,780,045.00	10.15	10.13
80 PTL-R	37500	504,420.00	9.98	9.93
81 TRUE	3837500	25,740,850.00	9.8	9.79
82 TTA	234400	1,347,370.00	9.82	9.78
83 CPN-R	468400	31,016,450.00	9.52	9.51
84 PTG-R	356200	3,597,620.00	9.5	9.47
85 KEX	716200	5,810,485.00	9.37	9.45
86 ONEE	388800	1,821,584.00	9.45	9.42
87 ETC	42100	119,564.00	9.37	9.39
88 STEC-R	1452700	15,683,590.00	9.37	9.33
89 TESCO	202500	3,544,150.00	9.29	9.29
90 SIRI	24866800	44,543,035.00	9.26	9.27

หมายเหตุ :- %ปริมาณและมูลค่าการขายชอร์ต เปรียบเทียบกับปริมาณและมูลค่าการซื้อขายแบบ AOM

- " -R " ข้อมูลธุรกรรมขายชอร์ตในเอ็นวีซีอาร์

Source:SETSMART

Equity Index Futures - Trading Volume

9 August 2023

Volume, OI: Contracts

	Foreign Investor		Local Institutions		Local Investor		Total	
	Volume	%	Volume	%	Volume	%	Volume	OI
Long	104,121	42.68%	34,455	14.12%	105,389	43.20%		
Short	90,514	37.10%	36,732	15.06%	116,719	47.84%		
Net	13,607	-	-2,277	-	-11,330	-	243,965	624,171

10 July 2023 - 9 August 2023 (1 Month)

Volume, OI: Contracts

	Foreign Investor		Local Institutions		Local Investor		Total	
	Volume	%	Volume	%	Volume	%	Volume	OI
Long	2,008,891	38.41%	769,186	14.71%	2,452,595	46.89%		
Short	1,930,616	36.91%	770,432	14.73%	2,529,624	48.36%		
Net	78,275	-	-1,246	-	-77,029	-	5,230,672	624,171

3 January 2023 - 9 August 2023 (YTD)

	Foreign Investor		Local Institutions		Local Investor		Total	
	Volume	%	Volume	%	Volume	%	Volume	OI
Long	14,395,919	39.22%	5,761,873	15.70%	16,543,234	45.08%		
Short	14,507,679	39.53%	5,709,252	15.56%	16,484,095	44.91%		
Net	-111,760	-	52,621	-	59,139	-	36,701,026	624,171

Source: SETSMART

Rights & Benefits

August

Monday	Tuesday	Wednesday	Thursday	Friday
	01-Aug	02-Aug	03-Aug	04-Aug
			KYE-XD@4.1 LPF-XD@0.2193	BC-WI-XE 1:1.0213@3.13
07-Aug	08-Aug	09-Aug	10-Aug	11-Aug
BTS-XD@0.16 PTL-XD@0.27	1DIV-XD@0.2 SCGP-XD@0.25	MACO-WI-XE 1:1@1 SCC-XD@2.5	ITC-XD@0.25 RAM-XD@0.3	AAPL80X-XD@0
14-Aug	15-Aug	16-Aug	17-Aug	18-Aug
	CPNGC-XD@0.1848 DIF-XD@0.237 POPF-XD@0.0796 PPF-XD@0.1818 SHREIT-XN@3.6151	CPNGC-XN@0.0767 ERWPF-XD@0.0895 POPF-XN@0.1804 PTTEP-XD@4.25 SIRIP-XD@0.055	BYD-WI-XE 1:0.57705@0.346 FTREIT-XD@0.187 MSFT80X-XD@0	INETREIT-XD@0.1831 LPN-XD@0.08 ADVANC-XD@4 SPRIME-XD@0.148 RJIH-XD@0.7 WHAIR-XD@0.1369
21-Aug	22-Aug	23-Aug	24-Aug	25-Aug
BOL-XD@0.145 DCC-XD@0.013 KCE-XD@0.6 RPH-XD@0.11 THANA-XD@0.04 TPRIME-XN@0.0304 TU-XD@0.3	CPAXT-XD@0.18 GGC-XD@0.1 PIMO-XD@0.01 SCM-XD@0.1 TNP-XD@0.04 TPRIME-XD@0.1134	2S-XD@0.1 KIAT-XD@0.01 MGT-XD@0.03 SNNP-XD@0.232	GC-XD@0.2 GPI-XD@0.065 PM-XD@0.35	
28-Aug	29-Aug	30-Aug	31-Aug	
TGPRO-WI-XE 1:1@0.5				

Remark *ND - No Dividend, XD - Cash Dividend, XD(ST) - Stock Dividend, XR - Rights for Common, XW - Rights for Warrant, XT - Rights for Transferable Subscription Right, XN - Capital Return, XB- Pre-emptive = Pre-emptive Rights

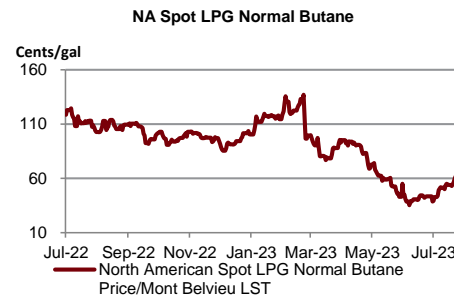
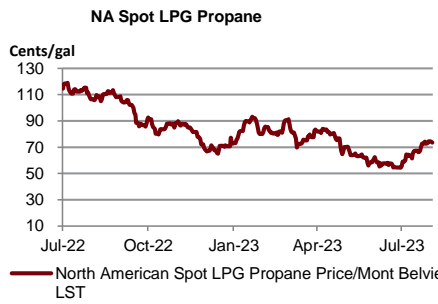
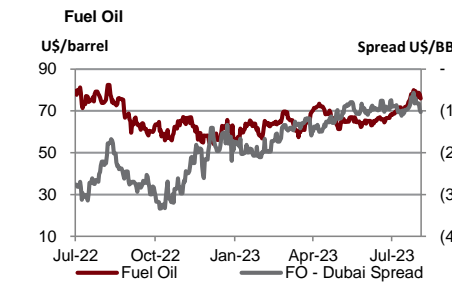
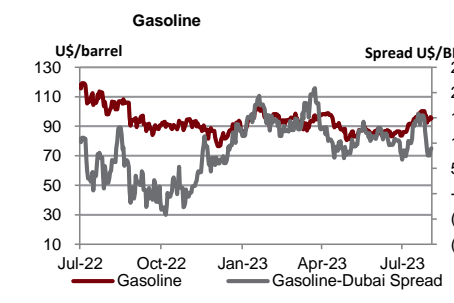
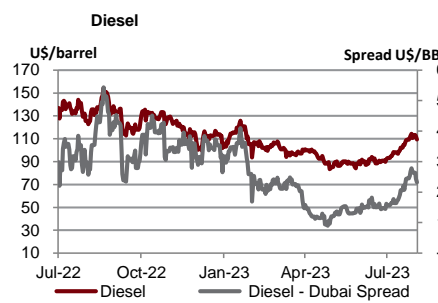
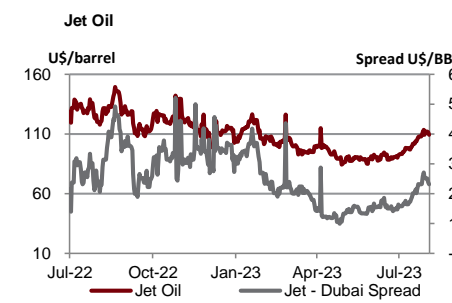
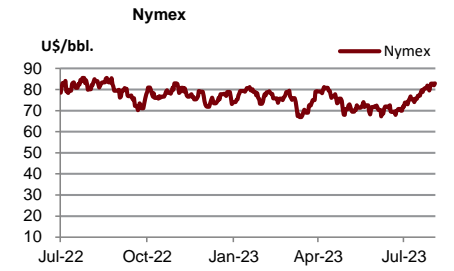
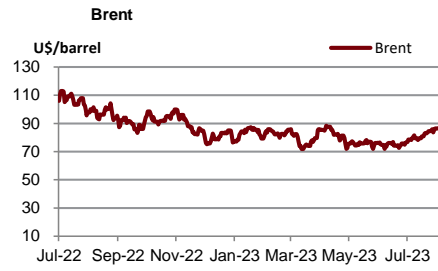
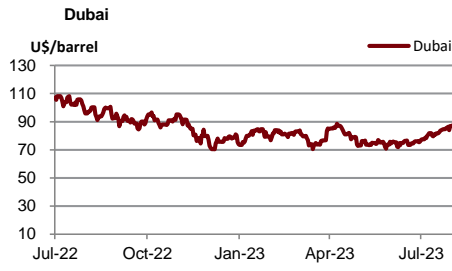
SOURCES: Stock Exchange of Thailand (SET)

Share Listing

August-2023

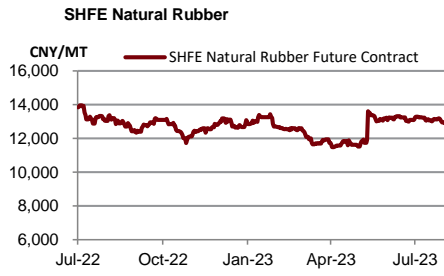
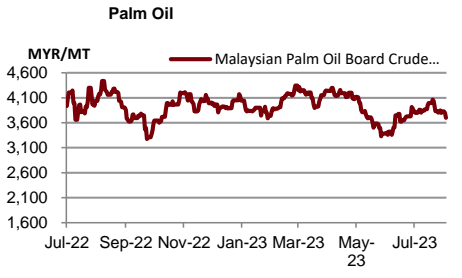
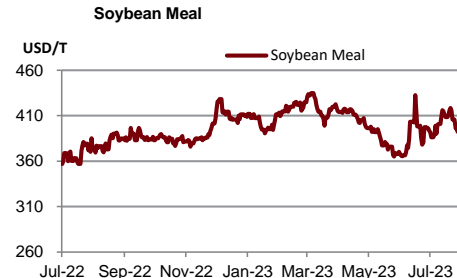
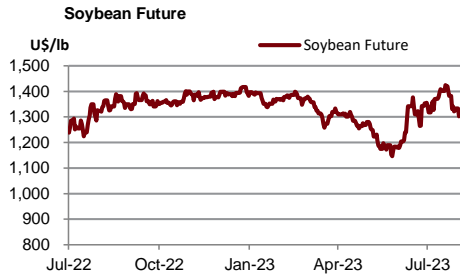
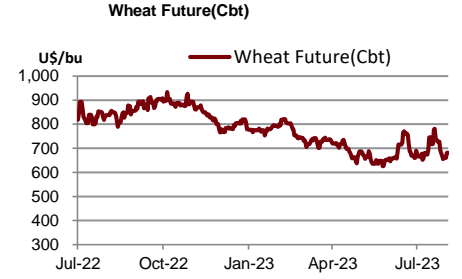
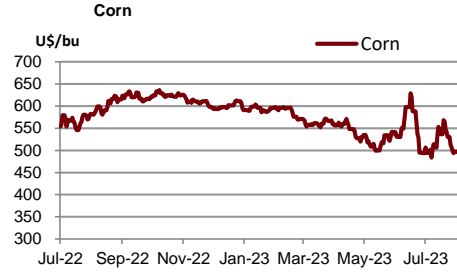
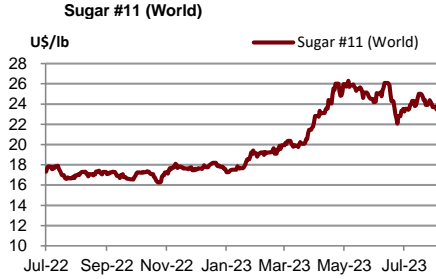
Monday	Tuesday	Wednesday	Thursday	Friday
	01-Aug Asarnha Bucha Day	02-Aug Share Listing TEAMG - 125,700 Shares	03-Aug New Listing KCG - 545 M Shares SET/Food & Bev., IPO Price (Bt): 8.50 Share Listing FNS - 154.795 M Shares	04-Aug Share Listing TWZ - 4,000 Shares
07-Aug Share Listing PPPM - 50.000 M Shares SIRI - 42.650 M Shares	08-Aug New Listing I2 - 420 M Shares MAI/Technology, IPO Price (Bt): 2.70 Share Listing GCAP - 2.554 M Shares SFLEX - 5,072 Shares	09-Aug New Listing KGEN-W2 - 416.866 M Shares 1(W):1(C) @2.00Bt (3Y TTM) Share Listing CHO - 42.735 M Shares MINT - 125.948 M Shares	10-Aug Share Listing SDC - 74.074 M Shares SVOA - 73.328 M Shares	11-Aug
14-Aug Substitution for Mother's Day	15-Aug	16-Aug	17-Aug	18-Aug
21-Aug	22-Aug	23-Aug	24-Aug	25-Aug
28-Aug	29-Aug	30-Aug	31-Aug	

	Units	9-Aug-23	(%)	WTD	(%)	MTD	(%)	QTD	(%)	YTD	(%)
Refinery & Oil											
Dubai	USD/barrel	89.16	3.4%	87.67	2.3%	86.57	7.6%	81.98	5.6%	79.17	-18.4%
Brent	USD/barrel	88.11	1.5%	87.13	2.1%	86.14	7.5%	81.61	4.6%	80.03	-19.9%
Nymex	USD/barrel	84.40	1.8%	83.38	2.4%	82.34	8.3%	77.81	6.4%	74.94	-6.8%
Jet Oil	USD/barrel	114.52	4.7%	111.76	0.6%	111.69	13.0%	102.04	11.0%	99.52	-19.9%
Jet - Dubai Spread	USD/barrel	25.36	9.6%	24.09	-5.0%	25.12	36.7%	20.06	40.0%	20.35	-25.1%
Diesel	USD/barrel	114.62	4.7%	111.99	-0.3%	112.37	13.3%	102.45	12.2%	99.27	-22.7%
Diesel - Dubai Spread	USD/barrel	25.46	9.8%	24.32	-8.6%	25.80	38.0%	20.47	49.7%	20.10	-35.9%
Gasoline	USD/barrel	98.32	3.2%	96.58	0.1%	95.97	4.3%	92.98	5.1%	91.73	-16.4%
Gasoline-Dubai Spread	USD/barrel	9.16	1.9%	8.91	-17.0%	9.40	-18.4%	11.00	1.9%	12.56	-1.1%
Fuel Oil	USD/barrel	77.47	2.0%	77.09	-1.5%	77.54	8.6%	72.92	9.4%	66.09	-15.9%
FO - Dubai Spread	USD/barrel	(11.69)	13.6%	(10.58)	42.2%	(9.03)	-0.5%	(9.06)	-17.5%	(13.08)	-29.1%
Natural Gas	USD/MMBtu	2.96	6.6%	2.86	11.4%	2.70	2.6%	2.65	3.5%	2.83	-38.4%
NA Spot LPG Propane	US cent/gal	73.00	-0.8%	73.80	0.3%	73.52	13.5%	66.89	-0.6%	73.25	-34.3%
NA Spot LPG Normal Butane	US cent/gal	64.60	-87.0%	76.05	-84.9%	67.15	-87.1%	55.45	-89.8%	80.56	-86.6%



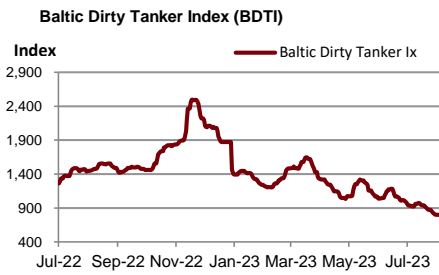
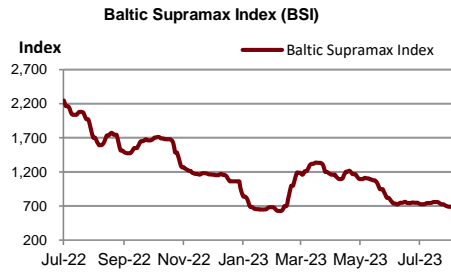
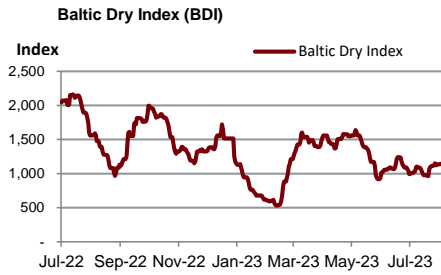
Source : Bloomberg

	Units	9-Aug-23	(%)	WTD	(%)	MTD	(%)	QTD	(%)	YTD	(%)
Soft Commodities											
Sugar #11 (World)	USd/lb.	23.71	1.1%	24	-1.9%	23.89	-0.6%	24.00	-2.4%	22.24	27.6%
Corn	USd/bu.	494.25	-0.9%	496	-1.2%	498.19	-4.5%	515.44	-5.1%	553.69	-8.0%
Wheat Future(Cbt)	USd/bu.	661.75	-2.9%	675	0.6%	669.31	-4.8%	694.19	1.6%	718.13	-17.8%
Soybean Future	USd/bu.	1,308.50	0.2%	1,306	-1.9%	1,319.63	-4.0%	1,360.81	8.1%	1,316.81	-2.2%
Soybean Meal	USD/T.	390.80	-0.8%	392	-1.1%	394.73	-2.2%	401.22	1.7%	403.32	7.6%
Palm Oil	MYR/metric tonne	3,698.00	0.0%	3,748	-1.8%	3,796.50	-2.4%	3,868.58	0.7%	3,918.19	-23.6%
SHFE Natural Rubber	CNY/MT	12,945.00	0.3%	12,928	-1.3%	13,002.50	-1.2%	13,112.40	4.7%	12,638.80	-5.6%



Source : Bloomberg

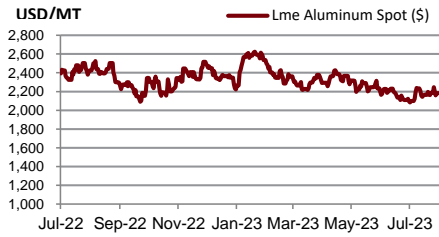
Shipping	Units	9-Aug-23	(%)	WTD	(%)	MTD	(%)	QTD	(%)	YTD	(%)
Baltic Dry Index (BDI)	USD	1,142.00	0.0%	1,144	1.0%	1,137	9.3%	1,062	-19.1%	1,140	-41.1%
Baltic Supramax Index (BSI)	USD	689.00	0.0%	688	-2.0%	695	-6.1%	730	-25.4%	911	-54.8%
Baltic Clean Tanker Index (BCTI)	USD	686.00	0.0%	688	-3.4%	705	14.5%	636	-13.1%	794	-35.5%
Baltic Dirty Tanker Index (BDTI)	USD	800.00	0.0%	799	-3.1%	812	-13.2%	908	-21.6%	1,217	-12.5%



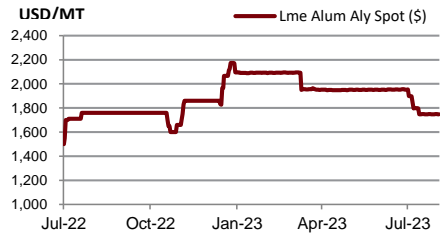
Source : Bloomberg

Metal	Units	9-Aug-23	(%)	WTD	(%)	MTD	(%)	QTD	(%)	YTD	(%)
Lme Aluminum Spot (\$)	USD/MT	2,143.75	-0.2%	2,157	-1.7%	2,172	0.6%	2,163	-4.3%	2,302	-14.8%
Lme Alum Aly Spot (\$)	USD/MT	1,650.50	-5.5%	1,715	-1.9%	1,733	-4.5%	1,795	-8.0%	1,970	-4.8%
Lme Nasaac Spot (\$)	USD/MT	2,411.50	0.0%	2,412	0.0%	2,412	0.0%	2,412	-2.0%	2,370	-9.1%
Lme Copper Spot (\$)	USD/MT	8,363.26	0.7%	8,367	-2.6%	8,466	-0.1%	8,474	0.2%	8,665	-1.6%
Lme Lead Spot (\$)	USD/MT	2,123.25	0.4%	2,122	-0.9%	2,132	1.1%	2,115	-0.1%	2,125	-1.0%
Lme Nickel Spot (\$)	USD/MT	20,305.49	-1.4%	20,587	-4.7%	21,099	0.0%	21,093	-5.3%	23,615	-7.8%
Lme Tin Spot (\$)	USD/MT	27,089.00	-0.3%	27,316	-1.8%	27,494	-4.3%	28,431	8.4%	26,647	-14.5%
Gold Spot \$/Oz	USD/t oz.	1,914.46	-0.6%	1,923	-1.1%	1,931	-0.9%	1,944	-1.7%	1,936	7.4%
Thailand Gold Bar Buying Prices	THB/15.244 grams	31,800.00	-0.3%	31,667	-0.6%	31,731	-0.4%	31,829	-1.0%	31,314	5.2%
Thailand Gold Bar Selling Price	THB/15.244 grams	31,900.00	-0.3%	31,767	-0.6%	31,831	-0.4%	31,929	-1.0%	31,414	5.2%
Thailand Gold Ornament Buying Price	THB/15.16 grams	31,229.60	-0.3%	31,096	-0.6%	31,159	-0.4%	31,257	-1.0%	30,751	5.2%
Thailand Gold Ornament Selling Price	THB/15.16 grams	32,400.00	-0.3%	32,267	-0.6%	32,331	-0.4%	32,429	-1.0%	31,914	5.1%

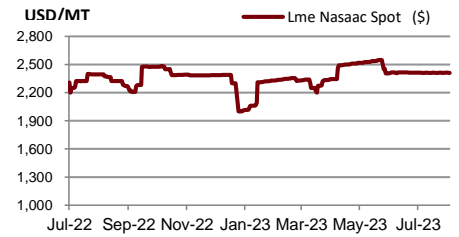
Lme Aluminum Spot (\$)



Lme Alum Aly Spot (\$)



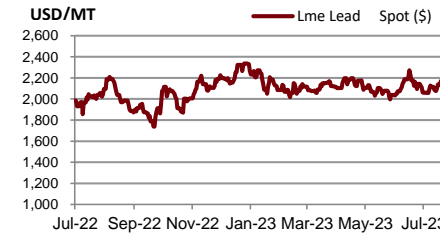
Lme Nasaac Spot (\$)



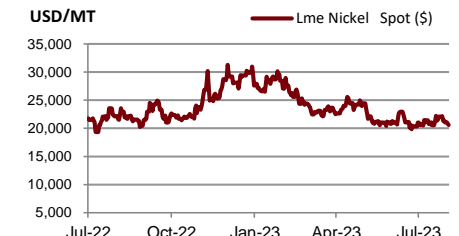
Lme Copper Spot (\$)



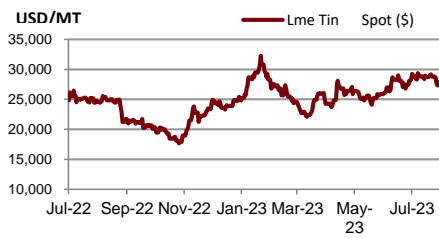
Lme Lead Spot (\$)



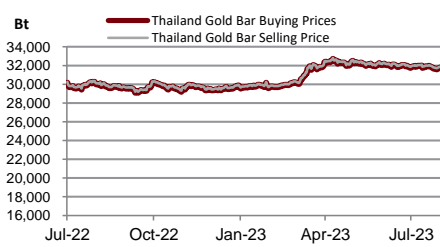
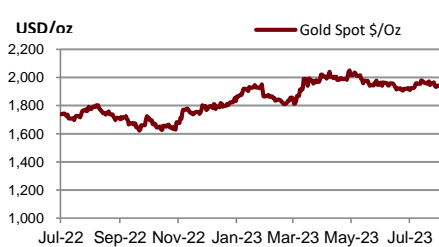
Lme Nickel Spot (\$)



Lme Tin Spot (\$)



Gold Spot \$/Oz



DISCLAIMER

การเสนอคำแนะนำ ข้อมูลบทวิเคราะห์ และการคาดการณ์ รวมทั้งการแสดงความคิดเห็นที่ปรากฏอยู่ในรายงานฉบับนี้ จัดทำขึ้นบนพื้นฐานของแหล่งข้อมูลที่ดีที่สุดที่ได้รับมา และพิจารณาเห็นว่าน่าเชื่อถือ แต่ทั้งนี้ทางบริษัทหลักทรัพย์ ซีจีเอส-ซีไอเอ็มบี (ประเทศไทย) จำกัด ไม่อาจรับรองความถูกต้องและความสมบูรณ์ของข้อมูลดังกล่าว ความเห็นที่แสดงไว้ในรายงานฉบับนี้ไม่ถือว่าการเสนอแนะหรือการชี้ชวนให้ซื้อหรือขายหลักทรัพย์ การนำไปใช้ซึ่งข้อมูล บทวิเคราะห์และการคาดการณ์ทั้งหลายที่ปรากฏอยู่ในรายงานฉบับนี้เป็นกรณำไปใช้โดยให้ผู้ใช้ยอมรับความเสี่ยงและเป็นดุลยพินิจของผู้ใช้แต่ผู้เดียว

คำนิยามของ RECOMMENDATION (คำแนะนำการลงทุน)

คำแนะนำในหุ้น

ADD: ในกรณีผลตอบแทนของหุ้นที่คาดการณ์มากกว่า 10% ในช่วงเวลา 12 เดือนข้างหน้า

HOLD: ในกรณีผลตอบแทนของหุ้นที่คาดการณ์อยู่ระหว่าง 0% ถึง 10% ในช่วงเวลา 12 เดือนข้างหน้า

REDUCE: ในกรณีผลตอบแทนของหุ้นที่คาดการณ์น้อยกว่า 0% ในช่วงเวลา 12 เดือนข้างหน้า

คำแนะนำในภาคอุตสาหกรรม

OVERWEIGHT: ในกรณีที่บริษัทจำนวนมากในอุตสาหกรรมที่คาดการณ์ว่ามีผลตอบแทนมากกว่า 10% ในช่วงเวลา 12 เดือนข้างหน้า

NEUTRAL: ในกรณีที่บริษัทจำนวนมากในอุตสาหกรรมที่คาดการณ์ว่ามีผลตอบแทนอยู่ระหว่าง 0% ถึง 10% ในช่วงเวลา 12 เดือนข้างหน้า

UNDERWEIGHT: ในกรณีที่บริษัทจำนวนมากในอุตสาหกรรมที่คาดการณ์ว่ามีผลตอบแทนน้อยกว่า 0% ในช่วงเวลา 12 เดือนข้างหน้า

รายงานการประเมินการกำกับดูแลกิจการ (CGR)

การเปิดเผยผลการสำรวจของสมาคมส่งเสริมสถาบันกรรมการบริษัทไทย (IOD) ในเรื่องการกำกับดูแลกิจการ (Corporate Governance) นี้เป็นการดำเนินการตามนโยบายของสำนักงานคณะกรรมการกำกับหลักทรัพย์และตลาดหลักทรัพย์ โดยการสำรวจของ IOD เป็นการสำรวจและประเมินจากข้อมูลของบริษัทจดทะเบียนในตลาดหลักทรัพย์แห่งประเทศไทย และตลาดหลักทรัพย์ เอ็มเอไอ ที่มีการเปิดเผยต่อสาธารณะ และเป็นข้อมูลให้ผู้ลงทุนทั่วไปสามารถเข้าถึงได้ ดังนั้นผลสำรวจดังกล่าวจึงเป็นการนำเสนอในมุมมองของบุคคลภายนอก โดยไม่ได้เป็นการประเมินการปฏิบัติ และมีได้มีการไขข้อข้อมูลภายในในการประเมิน

อนึ่ง ผลการสำรวจดังกล่าว เป็นผลการสำรวจ ณ วันที่ปรากฏในรายงานการกำกับดูแลกิจการบริษัทจดทะเบียนไทยเท่านั้น ดังนั้น ผลการสำรวจจึงอาจเปลี่ยนแปลงได้ภายหลังจากวันดังกล่าว ทั้งนี้ บริษัทหลักทรัพย์ ซีจีเอส-ซีไอเอ็มบี (ประเทศไทย) จำกัด มิได้ยืนยันหรือรับรองถึงความถูกต้องของผลสำรวจดังกล่าวแต่อย่างใด

ช่วงคะแนน	สัญลักษณ์	ความหมาย
90 – 100		ดีเลิศ
80 – 89		ดีมาก
70 - 79		ดี
60 – 69		ดีพอใช้
50 – 59		ผ่าน
ต่ำกว่า 50	No logo given	N/A

จะทำการเผยแพร่รายชื่อเฉพาะบริษัทที่ได้คะแนนอยู่ในระดับ “ดี” ขึ้นไป ซึ่งมี 3 กลุ่มคือ “ดี” “ดีมาก” และ “ดีเลิศ” โดยประกาศรายชื่อบริษัทในแต่ละกลุ่มเรียงตามลำดับตัวอักษรชื่อย่อบริษัทในภาษาอังกฤษ

รายงานการประเมินการกำกับดูแลกิจการ (CGR) โดยสมาคมส่งเสริมสถาบันกรรมการบริษัทไทย 2565



AAV	ADVANC	AF	AH	AIRA	AJ	AKP	AKR	ALLA	ALT	AMA	AMARIN
AMATA	AMATAV	ANAN	AOT	AP	APURE	ARIP	ASP	ASW	AUCT	AWC	AYUD
BAFS	BAM	BANPU	BAY	BBIK	BBL	BCP	BCPG	BDMS	BEM	BEYOND	BGC
BGRIM	BIZ	BKI	BOL	BPP	BRR	BTS	BTW	BWG	CENTEL	CFRESH	CGH
CHEWA	CHO	CIMBT	CK	CKP	CM	CNT	COLOR	COM7	COMAN	COTTO	CPALL
CPF	CPI	CPN	CRC	CSS	DDD	DELTA	DEMCO	DOHOME	DRT	DTAC	DUSIT
EA	EASTW	ECF	ECL	EE	EGCO	EPG	ETC	ETE	FN	FNS	FPI
FPT	FSMART	FVC	GC	GEL	GFPT	GGC	GLAND	GLOBAL	GPI	GPSC	GRAMMY
GULF	GUNKUL	HANA	HARN	HENG	HMPRO	ICC	ICHI	III	ILINK	ILM	IND
INTUCH	IP	IRC	IRPC	ITEL	IVL	JTS	JWD	K	KBANK	KCE	KEX
KGI	KKP	KSL	KTB	KTC	LALIN	LANNA	LHFG	LIT	LOXLEY	LPN	LRH
LST	MACO	MAJOR	MAKRO	MALEE	MBK	MC	MCOT	METCO	MFEC	MINT	MONO
MOONG	MSC	MST	MTC	MVP	NCL	NEP	NER	NKI	NOBLE	NSI	NVD
NYT	OISHI	OR	ORI	OSP	OTO	PAP	PCSGH	PDG	PDJ	PG	PHOL
PLANB	PLANET	PLAT	PORT	PPS	PR9	PREB	PRG	PRM	PSH	PSL	PTG
PTT	PTTEP	PTTGC	PYLON	Q-CON	QH	QTC	RATCH	RBF	RS	S	S&J
SAAM	SABINA	SAMART	SAMTEL	SAT	SC	SCB	SCC	SCCC	SCG	SCGP	SCM
SCN	SDC	SEAFCO	SEAOIL	SE-ED	SELIC	SENA	SENAJ	SGF	SHR	SICT	SIRI
SIS	SITHAI	SMPK	SNC	SONIC	SORKON	SPALI	SPI	SPRC	SPVI	SSC	SSSC
SST	STA	STEC	STGT	STI	SUN	SUSCO	SUTHA	SVI	SYMC	SYNTEC	TACC
TASCO	TCAP	TEAMG	TFMAMA	THANA	THANI	THCOM	THG	THIP	THRE	THREL	TIPCO
TISCO	TK	TKN	TKS	TKT	TMILL	TMT	TNDT	TNITY	TOA	TOP	TPBI
TQM	TRC	TRUE	TSC	TSR	TSTE	TSTH	TTA	TTB	TTCL	TTW	TU
TVDH	TVI	TVO	TWPC	U	UAC	UBIS	UPOIC	UV	VCOM	VGI	VIH
WACOAL	WAVE	WHA	WHAUP	WICE	WINNER	XPG	ZEN				



2S	7UP	ABICO	ABM	ACE	ACG	ADB	ADD	AEONTS	AGE	AHC	AIE
AIT	ALUCON	AMANAH	AMR	APCO	APCS	AQUA	ARIN	ARROW	AS	ASAP	ASEFA
ASIA	ASIAN	ASIMAR	ASK	ASN	ATP30	B	BA	BC	BCH	BE8	BEC
BH	BIG	BJC	BJCHI	BLA	BR	BRI	BROOK	BSM	BYD	CBG	CEN
CHARAN	CHAYO	CHG	CHOTI	CHOW	CI	CIG	CITY	CIVIL	CMC	CPL	CPW
CRANE	CRD	CSC	CSP	CV	CWT	DCC	DHOUSE	DITTO	DMT	DOD	DPAIN
DV8	EASON	EFORL	ERW	ESSO	ESTAR	FE	FLOYD	FORTH	FSS	FTE	GBX
GCAP	GENCO	GJS	GTB	GYT	HEMP	HPT	HTC	HUMAN	HYDRO	ICN	IFS
IIG	IMH	INET	INGRS	INSET	INSURE	IRCP	IT	ITD	J	JAS	JCK
JCKH	JMT	JR	KBS	KCAR	KIAT	KISS	KK	KOOL	KTIS	KUMWEL	KUN
KWC	KWM	L&E	LDC	LEO	LH	LHK	M	MATCH	MBAX	MEGA	META
MFC	MGT	MICRO	MILL	MITSI	MK	MODERN	MTI	NATION	NBC	NCAP	NCH
NDR	NETBAY	NEX	NINE	NNCL	NOVA	NPK	NRF	NTV	NUSA	NWR	OCC
OGC	ONEE	PACO	PATO	PB	PICO	PIMO	PIN	PJW	PL	PLE	PM
PMTA	PPP	PPPM	PRAPAT	PRECHA	PRIME	PRIN	PRINC	PROEN	PROS	PROUD	PSG
PSTC	PT	PTC	QLT	RCL	RICHY	RJH	ROJNA	RPC	RT	RWI	S11
SA	SABUY	SAK	SALEE	SAMCO	SANKO	SAPPE	SAWAD	SCAP	SCI	SCP	SE
SECURE	SFLEX	SFP	SFT	SGP	SIAM	SINGER	SKE	SKN	SKR	SKY	SLP
SMART	SMD	SMIT	SMT	SNNP	SNP	SO	SPA	SPC	SPCG	SR	SRICHA
SSF	SSP	STANLY	STC	STPI	SUC	SVOA	SVT	SWC	SYNEX	TAE	TAKUNI
TCC	TCMC	TFG	TFI	TFM	TGH	TIDLOR	TIGER	TIPH	TITLE	TM	TMC
TMD	TMI	TNL	TNP	TNR	TOG	TPA	TPAC	TPCS	TPIPL	TPIPP	TPLAS
TPS	TQR	TRITN	TRT	TRU	TRV	TSE	TVT	TWP	UBE	UEC	UKEM
UMI	UOBKH	UP	UPF	UTP	VIBHA	VL	VPO	VRANDA	WGE	WIJK	WIN
WINMED	WORK	WP	XO	YUASA	ZIGA						



A	A5	AI	ALL	ALPHAX	AMC	APP	AQ	AU	B52	BEAUTY	BGT
BLAND	BM	BROCK	BSBM	BTNC	CAZ	CCP	CGD	CMAN	CMO	CMR	CPANEL
CPT	CSR	CTW	D	DCON	EKH	EMC	EP	EVER	F&D	FMT	GIFT
GLOCON	GLORY	GREEN	GSC	HL	HTECH	IHL	INOX	JAK	JMART	JSP	JUBILE
KASET	KCM	KWI	KYE	LEE	LPH	MATI	M-CHAI	MCS	MDX	MENA	MJD
MORE	MPIC	MUD	NC	NEWS	NFC	NSL	NV	PAF	PEACE	PF	PK
PPM	PRAKIT	PTECH	PTL	RAM	ROCK	RP	RPH	RSP	SIMAT	SISB	SK
SOLAR	SPACK	SPG	SQ	STARK	STECH	SUPER	SVH	TC	TCCC	TCJ	TEAM
THE	THMUI	TKC	TNH	TNPC	TOPP	TPCH	TPOLY	TRUBB	TTI	TYCN	UMS
UNIQ	UPA	UREKA	VARO	W	WFX	WPH	YGG				

ข้อมูล Anti-Corruption Progress Indicator ของบริษัทจดทะเบียน

ได้รับการรับรอง

2S	7UP	ADVANC	AF	AI	AIE	AIRA	AJ	AKP	AMA	AMANAH	AMATA
AMATAV	AP	APCS	AS	ASIAN	ASK	ASP	AWC	AYUD	B	BAFS	BAM
BANPU	BAY	BBL	BCH	BCP	BCPG	BE8	BEC	BEYOND	BGC	BGRIM	BKI
BLA	BPP	BROOK	BRR	BSBM	BTS	BWG	CEN	CENTEL	CFRESH	CGH	CHEWA
CHOTI	CHOW	CIG	CIMBT	CM	CMC	COM7	COTTO	CPALL	CPF	CPI	CPL
CPN	CRC	CSC	DCC	DELTA	DEMCO	DIMET	DRT	DTAC	DUSIT	EA	EASTW
EGCO	EP	EPG	ERW	ESTAR	ETE	FE	FNS	FPI	FPT	FSMART	FSS
FTE	GBX	GC	GCAP	GEL	GFPT	GGC	GJS	GPI	GPSC	GSTEEL	GULF
GUNKUL	HANA	HARN	HEMP	HENG	HMPRO	HTC	ICC	ICHI	IFS	III	ILINK
INET	INSURE	INTUCH	IRC	IRPC	ITEL	IVL	JKN	JR	K	KASET	KBANK
KBS	KCAR	KCE	KGI	KKP	KSL	KTB	KTC	KWI	L&E	LANNA	LH
LHFG	LHK	LPN	LRH	M	MAJOR	MAKRO	MALEE	MATCH	MBAX	MBK	MC
MCOT	META	MFC	MFEC	MILL	MINT	MONO	MOONG	MSC	MST	MTC	MTI
NBC	NEP	NINE	NKI	NOBLE	NOK	NSI	NWR	OCC	OGC	ORI	PAP
PATO	PB	PCSGH	PDG	PDJ	PG	PHOL	PK	PL	PLANB	PLANET	PLAT
PM	PPP	PPPM	PPS	PR9	PREB	PRG	PRINC	PRM	PROS	PSH	PSL
PSTC	PT	PTG	PTT	PTTEP	PTTGC	PYLON	Q-CON	QH	QLT	QTC	RATCH
RML	RWI	S&J	SAAM	SABINA	SAPPE	SAT	SC	SCB	SCC	SCCC	SCG
SCGP	SCM	SCN	SEAOIL	SE-ED	SELIC	SENA	SGP	SINGER	SIRI	SITHAI	SKR
SMIT	SMK	SMPC	SNC	SNP	SORKON	SPACK	SPALI	SPC	SPI	SPRC	SRICHA
SSF	SSP	SSSC	SST	STA	STGT	STOWER	SUSCO	SVI	SYMC	SYNTEC	TAE
TAKUNI	TASCO	TCAP	TCCM	TFG	TFI	TFMAMA	TGH	THANI	THCOM	THIP	THRE
THREL	TIDLOR	TIPCO	TISCO	TKS	TKT	TMILL	TMT	TNITY	TNL	TNP	TNR
TOG	TOP	TOPP	TPA	TPCS	TPP	TRU	TRUE	TSC	TSTE	TSTH	TTA
TTB	TTCL	TU	TVDH	TVI	TVO	TWPC	U	UBE	UBIS	UEC	UKEM
UOBKH	UPF	UV	VGI	VIH	WACOAL	WHA	WHAUP	WICE	WIJK	XO	YUASA
ZEN	ZIGA										

ประกาศเจตนาสมัคร

AH	ALT	APCO	ASW	B52	CHG	CI	CPR	CPW	DDD
ECF	EKH	ETC	EVER	FLOYD	GLOBAL	ILM	INOX	J	JMART
KEX	KUMWEL	LDC	MEGA	NCAP	NOVA	NRF	NUSA	OR	PIMO
SAK	SIS	SSS	STECH	SUPER	SVT	TKN	TMD	TMI	TQM
VARO	VCOM	VIBHA	W	WIN					

ไม่เปิดเผยหรือไม่มีนโยบาย

4CS	3K-BAT	A	A5	AAI	AAV	ABICO	ABM	ACAP	ACC
ADB	ADD	AEONTS	AFC	AGE	AHC	AIT	AJA	AKR	ALL
ALUCON	AMARC	AMARIN	AMC	AMR	ANAN	AOT	APEX	APP	APURE
ARIN	ARIP	ARROW	ASAP	ASEFA	ASIA	ASIMAR	ASN	ATP30	AU
BBGI	BBIK	BC	BCT	BDMS	BEAUTY	BEM	BGT	BH	BIG
BIZ	BJC	BJCHI	BKD	BLAND	BLESS	BLISS	BM	BOL	BR
BSM	BTG	BTNC	BTW	BUI	BYD	CAZ	CBG	CCET	CCP
CH	CHARAN	CHAYO	CHIC	CHO	CITY	CIVIL	CK	CKP	CMAN
CNT	COLOR	COMAN	CPANEL	CPH	CPT	CRANE	CRD	CSP	CSR
CV	CWT	D	DCON	DITTO	DMT	DOD	DPAINT	DTCI	DV8
EE	EFORL	EMC	ESSO	F&D	FANCY	FMT	FN	FORTH	FTI
GIFT	GL	GLAND	GLOCON	GLORY	GRAMMY	GRAND	GREEN	GSC	GTB
HL	HPT	HTECH	HUMAN	HYDRO	ICN	IFEC	IHL	IIG	IMH
INSET	IP	IRCP	IT	ITD	ITNS	JAK	JAS	JCK	JCKH
JSP	JUBILE	JWD	KAMART	KC	KCC	KCM	KDH	KIAT	KISS
KKC	KLINIQ	KOOL	KTIS	KUN	KWC	KWM	KYE	LALIN	LEE
LOXLEY	LPH	LST	MACO	MANRIN	MATI	MAX	M-CHAI	MCS	MDX
MGT	MICRO	MIDA	MITSIB	MJD	MK	ML	MODERN	MORE	MPIC
NATION	NC	NCH	NCL	NDR	NER	NETBAY	NEW	NEWS	NEX
NPK	NSL	NTV	NV	NVD	NYT	OHTL	OISHI	ONEE	OSP
PACO	PAF	PCC	PEACE	PERM	PF	PICO	PIN	PJW	PLUS
POLY	POMPUI	PORT	POST	PPM	PRAKIT	PRAPAT	PRECHA	PRIME	PRIN
PROUD	PSG	PTC	PTECH	PTL	RAM	RBF	RCL	RICHY	RJH
ROJNA	RP	RPC	RPH	RSP	RT	S	S11	SA	SABUY
SAM	SAMART	SAMCO	SAMTEL	SANKO	SAUCE	SAWAD	SAWANG	SCAP	SCI
SE	SEAFCO	SECURE	SENAJ	SFLEX	SFP	SFT	SGF	SHANG	SHR
SIMAT	SISB	SK	SKE	SKN	SKY	SLM	SLP	SMART	SMD
SO	SOLAR	SONIC	SPA	SPCG	SPG	SPVI	SQ	SR	SSC
STC	STEC	STHAI	STI	STP	STPI	SUC	SUN	SUTHA	SVH
SYNEX	TACC	TAPAC	TC	TCC	TCCC	TCJ	TCOAT	TEAM	TEAMG
TFM	TGE	TGPRO	TH	THAI	THANA	THE	THG	THL	THMUI
TITLE	TK	TKC	TLI	TM	TMC	TMW	TNDT	TNH	TNPC
TPBI	TPCH	TPIPL	TPIPP	TPLAS	TPOLY	TPS	TQR	TR	TRC
TRV	TSE	TSF	TSR	TTI	TTT	TTW	TVT	TWP	TWZ
UMI	UMS	UNIQ	UP	UPA	UPOIC	UREKA	UTP	UVAN	VL
VRANDA	WAVE	WFX	WGE	WINMED	WINNER	WORK	WORLD	WP	WPH
YONG									