

## แกลงรอดูเงินเพื่อสหรับฐา

วันนี้คาดว่ SET น่าจะแกลง Sideway up ในกรอบ แนวนรับ 1,520 จุด และ แนวนต้าน 1,540 จุด โดย ATO Picks แนวนนำ BANPU, TOP



### DAILY Stock picks

#### BANPU

ได้แรงหนุนจากภาวะความต้องการใช้ไฟฟ้าสูงขึ้น ส่งผลดีต่อราคาเก้าอี้ธรรมชาติ/ถ่านหินผสานกับความคาดหวังเชิงบวก การหารือมาตรการกระตุ้นเศรษฐกิจจีน ลงทุนโครงสร้างพื้นฐานเพิ่มเติม ซึ่งน่าจะเร่งตัวชัดเจนขึ้นในช่วง 2H66 และ supply ตึงตัว

เป้าหมายเชิงกลยุทธ์ 11 บาท

#### TOP

รายงานงบฯ 2Q66 ที่ระดับ 1.1 พันลบ. กำไรปกติหลัง (ผลขาดทุนสต็อกและอัตราแลกเปลี่ยน) อยู่ที่ 2.1 พันลบ. ดีกว่าที่ตลาดคาด แนวโน้มกำไรในช่วง 2H66 น่าจะฟื้นตัวเด่นจากค่าการกลั่นที่ปรับตัวขึ้นอย่างมีนัยสำคัญ จาก 4.5\$/bbl ในช่วง 2Q66 และขาดทุนสต็อกลดลง

เป้าหมายเชิงกลยุทธ์ 59 บาท



## INVESTMENT THEME

### หุ้นไทยฟื้นตัวหลังปรับฐานแรง



ตลาดหุ้นไทยฟื้นตัวสูงในช่วงวัน กลบยื่น ปิดเหนือระดับ 1,520 จุด จากอานิสงค์ sentiment บวกในเอเชีย ตลาดหุ้นตอบรับ เชิงลบไปมากพอสมควรจากความกังวลต่อ เศรษฐกิจจีน ในขณะที่เงินเฟ้อที่รายงานวันนี้ แม้จะติดลบ -0.3% YoY แต่ดีกว่าคาดที่ -0.4% หนุนตลาดหุ้นฮ่องกงกลับมาปิดบวก

### จับตาเงินเฟ้อสหรัฐฯ



วันนี้จับตากรายงานตัวเลขเงินเฟ้อเดือน ก.ค. ของสหรัฐฯ ซึ่ง Bloomberg Consensus คาดการณ์เร่งตัวขึ้นสู่ระดับ +3.3% YoY และ 0.2% MoM จาก +3.0% YoY ในเดือนก่อน ตามทิศทางราคาพลังงานในตลาดโลกที่น้ำมันดิบ Brent และ WTI ปรับตัวขึ้นในเดือน ก.ค. +14.23% MoM และ 15.8% MoM ตามลำดับ ในขณะที่เงินเฟ้อพื้นฐาน (Core CPI) ตลาดคาดที่ +4.8%YoY และ 0.2% MoM ซึ่งน่าจะเป็นตัวแปรสำคัญต่อการกำหนดทิศทางดอกเบี้ยในการประชุมครั้งถัดไป (20 ก.ย.) ทั้งนี้ สัญญาณล่าสุดที่สะท้อนจาก Fed Watch Tool ยังให้น้ำหนัก Fed ยุติ วงจรดอกเบี้ยขาขึ้นที่ระดับปัจจุบัน 5.25% - 5.50% ที่ความน่าจะเป็น 86.5% หลังมีสัญญาณความเสี่ยงที่กระทบต่อภาวะเศรษฐกิจ

## MARKET SUMMARY



### ดัชนีตลาดหลักทรัพย์

**1,528.30** **+9.86**

#### สรุปมูลค่าการซื้อขาย 9 ส.ค. 66

| นักลงทุน      | สุทธิ (ลบ.) |
|---------------|-------------|
| สถาบัน        | +640.07     |
| บัญชี บล.     | -383.12     |
| ต่างชาติ      | +2,804.79   |
| ในประเทศ      | -3,061.74   |
| มูลค่าซื้อขาย | 50,039.62   |

Source : [www.set.or.th](http://www.set.or.th)

เมื่อวานนี้ ดัชนี SET Index ปิดที่ระดับ 1,528.39 จุด (+9.86 จุด) ปิดตัวหลังปรับฐานแรงวันก่อนหน้า มีปริมาณการซื้อขาย 5.0 หมื่นล้านบาท (เทียบกับวันก่อนหน้า 4.1 หมื่นล้านบาท)

โดยนักลงทุนต่างชาติซื้อ +2,804.79 ลบ. นักลงทุนสถาบันซื้อ +640.07 ลบ. ส่วนตลาด TFEX นักลงทุนต่างชาติ Long Index Futures 13,607 สัญญา



### EYES ON :

- 10 ส.ค. ดัชนี CPI เดือน ก.ค. ของสหรัฐฯ, จำนวนผู้ขอรับสวัสดิการรายสัปดาห์
- 11 ส.ค. ดัชนี PPI เดือน ก.ค. ของสหรัฐฯ, Sentiment index ของ ม.มิชิแกน



เปิดบัญชี  
สแกนที่นี่





















นักกลยุทธ์ : ธีรเศรษฐ์ พงษ์พงษ์

วันที่ 10 สิงหาคม 2566 | หน้า 3



## WORLD INDEX

| Index              |       | 2-Day<br>Price Chart  | Latest<br>Price | % Change |        |       | PER   |       | PBV  |      | Div. Yld. |      |
|--------------------|-------|---|-----------------|----------|--------|-------|-------|-------|------|------|-----------|------|
|                    |       |   |                 | 1 Day    | 1 Week | YTD   | 23F   | 24F   | 23F  | 24F  | 23F       | 24F  |
| <b>US</b>          |       |   |                 |          |        |       |       |       |      |      |           |      |
| DJIA               | Index |    | 35,123.4        | -0.5%    | -0.5%  | 6.0%  | 19.9x | 17.0x | 4.5x | 4.0x | 2.0%      | 2.2% |
| S&P500             | Index |    | 4,467.7         | -0.7%    | -1.0%  | 16.4% | 20.6x | 18.5x | 4.0x | 3.6x | 1.6%      | 1.6% |
| Nasdaq             | Index |    | 13,722.0        | -1.2%    | -1.8%  | 31.1% | 36.5x | 28.4x | 1.3x | 1.1x | 0.8%      | 1.1% |
| <b>EUROPE</b>      |       |   |                 |          |        |       |       |       |      |      |           |      |
| Stoxx50            | Index |    | 4,317.3         | 0.7%     | -0.4%  | 13.8% | 12.3x | 11.8x | 1.8x | 1.6x | 3.5%      | 4.1% |
| FTSE               | Index |   | 7,587.3         | 0.8%     | 0.3%   | 1.8%  | 10.9x | 10.7x | 1.7x | 1.6x | 4.1%      | 4.4% |
| CAC40              | Index |  | 7,322.0         | 0.7%     | 0.1%   | 13.1% | 12.8x | 12.2x | 1.8x | 1.7x | 3.3%      | 3.5% |
| DAX                | Index |  | 15,852.6        | 0.5%     | -1.0%  | 13.9% | 11.4x | 10.4x | 1.4x | 1.3x | 3.5%      | 4.7% |
| <b>Asia</b>        |       |   |                 |          |        |       |       |       |      |      |           |      |
| Nikkei (Japan)     | Index |  | 32,177.4        | -0.1%    | 0.1%   | 23.3% | 21.2x | 18.0x | 1.9x | 1.7x | 1.9%      | 2.0% |
| HSKI (Hongkong)    | Index |  | 19,246.0        | 0.3%     | -1.4%  | -2.7% | 9.6x  | 8.7x  | 1.1x | 1.0x | 3.7%      | 4.0% |
| SSEC (China)       | Index |  | 3,244.5         | -0.5%    | -0.5%  | 5.0%  | 11.3x | 9.9x  | 1.3x | 1.2x | 3.1%      | 3.5% |
| KOSPI (Korea)      | Index |  | 2,592.3         | -0.5%    | -0.5%  | 15.9% | 15.5x | 10.0x | 1.0x | 0.9x | 2.2%      | 2.4% |
| Taiex (Taiwan)     | Index |  | 16,870.9        | 0.0%     | -2.0%  | 19.3% | 18.6x | 14.8x | 2.2x | 2.0x | 3.2%      | 3.5% |
| SET (Thai)         | Index |  | 1,528.3         | 0.6%     | -1.4%  | -8.4% | 16.7x | 14.7x | 1.5x | 1.5x | 3.0%      | 3.3% |
| JSX (Indonesia)    | Index |  | 6,875.1         | 0.1%     | 0.3%   | 0.4%  | 14.1x | 12.7x | 1.8x | 1.7x | 4.0%      | 4.1% |
| PSEi (Philippines) | Index |  | 6,530.5         | 0.9%     | 0.7%   | -0.5% | 12.3x | 11.0x | 1.4x | 1.3x | 2.5%      | 2.6% |
| VNI (Vietnam)      | Index |  | 1,234.0         | -0.7%    | 1.1%   | 22.5% | 12.3x | 9.6x  | 1.7x | 1.5x | n.m.      | n.m. |
| Sensex (India)     | Index |  | 65,995.8        | 0.2%     | 0.3%   | 8.5%  | 21.3x | 18.1x | 3.0x | 2.7x | 1.5%      | 2.4% |
| MSCI AP ex-Japan   | Index |  | 521.9           | 0.5%     | -0.7%  | 3.2%  | 14.6x | 12.4x | 1.6x | 1.4x | 3.0%      | 3.1% |

Source : Bloomberg and MST Research



เปิดบัญชี  
ออนไลน์ที่นี่



นักกลยุทธ์ : ธีรเศรษฐ์ พรหมพงษ์

วันที่ 10 สิงหาคม 2566 | หน้า 4

## Commodities Price



| Commodity          | 2-Day Price Chart           | Latest Price  | % Change |         |       |       |       |        |        |        |        |
|--------------------|-----------------------------|---------------|----------|---------|-------|-------|-------|--------|--------|--------|--------|
|                    |                             |               | 1D       | 1W      | 1M    | 3M    | 6M    | 1Y     | YTD    |        |        |
| <b>Crude Oil</b>   |                             |               |          |         |       |       |       |        |        |        |        |
| PGCRDUBA           | Dubai                       | \$/ bbl       |          | 89.2    | 3.4%  | 3.1%  | 14.9% | 17.0%  | 8.9%   | -8.2%  | 13.3%  |
| CLA Comdty         | NYMEX                       | \$/ bbl       |          | 84.2    | -0.2% | 3.3%  | 15.5% | 17.0%  | 7.1%   | 0.7%   | 6.8%   |
| COA Comdty         | BRENT                       | \$/ bbl       |          | 87.4    | -0.2% | 2.7%  | 12.9% | 15.5%  | 5.0%   | -1.5%  | 5.8%   |
| <b>Gasoil</b>      |                             |               |          |         |       |       |       |        |        |        |        |
| MOGFM92S Index     | Singapore Gasoline          | \$/ bbl       |          | 98.3    | 3.2%  | 1.3%  | 14.2% | 15.5%  | 2.5%   | -3.0%  | 6.4%   |
| FSSGM1             | Singapore Diesel            | \$/ bbl       |          | 119.4   | 1.3%  | 3.6%  | 25.5% | 33.5%  | 12.8%  | -8.5%  | -0.7%  |
| JETKSPOT           | Singapore Jet Kerosene      | \$/ bbl       |          | 114.5   | 4.7%  | 0.8%  | 22.7% | 26.2%  | 7.8%   | -4.7%  | -0.5%  |
| N6SH180S           | Singapore Fuel Oil          | \$/ bbl       |          | 507.4   | 2.0%  | -2.5% | 12.7% | 19.6%  | 18.8%  | 3.7%   | 23.9%  |
| LPGSMBNB           | US Liquified Petroleum Gas  | cents/gallon  |          | 64.6    | 1.6%  | 4.9%  | 50.9% | -5.0%  | -52.3% | -37.3% | -36.4% |
| <b>Metal</b>       |                             |               |          |         |       |       |       |        |        |        |        |
| GCA Comdty         | Gold COMEX                  | \$/oz         |          | 1,948.7 | -0.1% | -1.0% | -1.1% | -7.0%  | 0.3%   | 3.5%   | 2.2%   |
| XAG Curncy         | Silver                      | \$/oz         |          | 22.7    | 0.1%  | -3.7% | -1.9% | -10.7% | 3.1%   | 10.2%  | -5.3%  |
| LMCADY Comdty      | Copper                      | \$/ MT        |          | 8,363.3 | 0.7%  | -1.3% | 0.0%  | -2.3%  | -6.6%  | 4.8%   | 0.0%   |
| <b>Steel</b>       |                             |               |          |         |       |       |       |        |        |        |        |
| CDSPDRAV           | China Rebar 25 mm           | CNY/MT        |          | 3,743.0 | -0.5% | -2.6% | -1.5% | -1.9%  | -11.0% | -11.7% | -9.3%  |
| CDSPHRAV           | China Hot Rolled Sheet      | CNY/MT        |          | 3,980.0 | -0.4% | -1.9% | 2.7%  | 1.4%   | -5.3%  | -2.4%  | -4.0%  |
| <b>Coal</b>        |                             |               |          |         |       |       |       |        |        |        |        |
| XAA Comdty         | Rotterdam                   | \$/ MT        |          | 120.7   | 1.4%  | 11.2% | 6.1%  | -1.3%  | -7.8%  | -45.9% | -34.3% |
| XOA Comdty         | Richard Bay                 | \$/ MT        |          | 109.7   | 1.1%  | 7.4%  | 2.5%  | -9.8%  | -17.5% | -50.8% | -35.9% |
| XWA Comdty         | New Castle                  | \$/ MT        |          | 142.5   | 0.0%  | 6.7%  | 0.5%  | -19.9% | -28.7% | -49.7% | -51.9% |
| <b>Dry Bulk</b>    |                             |               |          |         |       |       |       |        |        |        |        |
| BDIY Index         | BDI Baltic Dry Index        | Points        |          | 1,142.0 | -0.3% | 1.7%  | 11.5% | -30.4% | 89.7%  | -28.3% | -24.6% |
| BSI58A Index       | BSI Baltic Supramax         | Points        |          | 689.0   | 0.4%  | -1.6% | -4.8% | -38.2% | 9.7%   | -57.3% | -35.1% |
| BPIY Index         | BPI Baltic Panamax          | Points        |          | 1,195.0 | 3.6%  | 10.4% | 20.0% | -19.3% | 38.3%  | -38.1% | -22.1% |
| BCI14 Index        | BCI Baltic Capesize         | Points        |          | 1,783.0 | -2.7% | -1.4% | 14.7% | -32.2% | 266.9% | 9.9%   | -21.1% |
| BHSI Index         | BHSI Baltic Handysize Index | Points        |          | 392.0   | 0.8%  | 0.0%  | -7.1% | -38.6% | -10.1% | -61.1% | -40.9% |
| <b>Soft Comdty</b> |                             |               |          |         |       |       |       |        |        |        |        |
| CTA Comdty         | Cotton Futures              | \$/ lbs       |          | 85.4    | 0.2%  | 0.9%  | 5.1%  | 5.4%   | 0.1%   | 1.1%   | 5.5%   |
| SB1 Comdty         | NYMEX Sugar                 | \$/ lbs       |          | 23.7    | 1.1%  | -2.0% | 0.8%  | -9.5%  | 10.5%  | 31.9%  | 18.3%  |
| RG1 Comdty         | RSS3 Rubber                 | Y/ kg         |          | 145.4   | -0.4% | -5.8% | -2.7% | -3.5%  | -10.2% | -14.0% | -4.3%  |
| C A Comdty         | Corn                        | cents/bushels |          | 494.8   | 0.1%  | 0.3%  | -1.0% | -5.0%  | -17.0% | -15.8% | -19.0% |
| S A Comdty         | Soybean                     | cents/bushels |          | 1,307.0 | -0.1% | -1.4% | -2.9% | 4.5%   | -5.2%  | -2.6%  | -7.7%  |

Source : Bloomberg and MST Research



เปิดบัญชี  
สแกนที่นี่














นักกลยุทธ์ : ธีรเศรษฐ์ พรหมพงษ์

วันที่ 10 สิงหาคม 2566 | หน้า 5

## BOND & CURRENCY



| Bond & Money Market |              |                | 2-Day Price Chart   | Latest Price | % Change |        |        |        |        |        |        |
|---------------------|--------------|----------------|---|--------------|----------|--------|--------|--------|--------|--------|--------|
|                     |              |                |   |              | 1D       | 1W     | 1M     | 3M     | 6M     | 1Y     | YTD    |
| <b>Volatility</b>   |              |                |   |              |          |        |        |        |        |        |        |
| VIX Index           | VIX Index    | Index          |    | 16.0         | -0.2%    | -0.8%  | 5.9%   | -5.8%  | -22.3% | -19.1% | -26.3% |
| <b>Bond Yield</b>   |              |                |   |              |          |        |        |        |        |        |        |
| <b>US</b>           |              |                |   |              |          |        |        |        |        |        |        |
| USGG2YR Index       | 2 Yr         | %              |    | 4.8          | 0.0%     | -1.5%  | -1.0%  | 23.0%  | 6.4%   | 49.6%  | 8.6%   |
| USGG10YR Index      | 10 Yr        | %              |    | 4.0          | 0.0%     | -4.0%  | 0.3%   | 16.4%  | 7.4%   | 44.1%  | 3.4%   |
| <b>Japan</b>        |              |                |   |              |          |        |        |        |        |        |        |
| GJGB2 Index         | 2 Yr         | %              |    | 0.0          | 30.8%    | -37.0% | 154.8% | 160.7% | 148.6% | 118.5% | -56.4% |
| GJGB10 Index        | 10 Yr        | %              |    | 0.6          | 0.7%     | -10.0% | 27.3%  | 38.4%  | 17.1%  | 209.5% | 39.3%  |
| <b>Thailand</b>     |              |                |   |              |          |        |        |        |        |        |        |
| TBDC2Y Index        | 2 Yr         | %              |   | 2.3          | -0.1%    | 0.2%   | 5.5%   | 17.0%  | 25.2%  | 37.4%  | 38.1%  |
| TBDC10Y Index       | 10 Yr        | %              |   | 2.6          | 0.5%     | 0.3%   | 1.9%   | 5.3%   | 4.9%   | 4.3%   | -0.9%  |
| <b>Currency</b>     |              |                |   |              |          |        |        |        |        |        |        |
| DXY                 | Dollar Index | Points         |  | 102.5        | 0.0%     | 0.0%   | 0.6%   | 1.0%   | -1.1%  | -2.5%  | -1.0%  |
| EURUSD              | US\$/Euro    | Dollar crosses |  | 1.1          | 0.0%     | 0.2%   | -0.3%  | -0.1%  | 2.7%   | 6.5%   | 2.5%   |
| GBPUSD              | US\$/GBP     | Dollar crosses |  | 1.3          | 0.0%     | 0.1%   | -1.1%  | 0.7%   | 5.4%   | 4.1%   | 5.2%   |
| USDJPY              | Yen/US\$     | Dollar crosses |  | 143.8        | 0.0%     | -0.8%  | -1.7%  | -6.6%  | -8.6%  | -7.6%  | -8.8%  |
| USDCNY              | Yuan/US      | Dollar crosses |  | 7.2          | 0.1%     | -0.3%  | 0.2%   | -4.0%  | -5.9%  | -6.4%  | -4.3%  |
| USDTHB              | THB/US\$     | Dollar crosses |  | 35.1         | -0.5%    | -1.3%  | 0.1%   | -4.1%  | -3.7%  | 1.3%   | -1.4%  |

Source : Bloomberg and MST Research



เปิดบัญชี  
สแกนที่นี่



นักกลยุทธ์ : ธีรเศรษฐ์ พรมพงษ์

วันที่ 10 สิงหาคม 2566 | หน้า 6

## ข่าวเด่นประจำวัน



SCC ครึ่งปีหลังดีไอซีชนทุน กลุ่ม 3.32 หมื่นล้านบาท.อัพแกร่ง (กันหุ้น)

SCC ลุ้นครึ่งหลังปี 2566 ผลงานโตต่อเนื่อง รับแรงหนุนไอซีชน ปีโตรเคมี แลกมทุนงบ 2.32-3.32 หมื่นล้านบาท ลุยเสริมแกร่งรอบด้าน ปูทางโกยเงินระยะยาว ส่วนเรื่องดับบริษัทย่อย SCGC เข้าเทรด SET ระดมทุนเสริมแกร่งระยะยาว คาดความชัดเจนไม่เกินตุลาคม 2566

**ความเห็น** : คาด 2H66 จะฟื้นตัวดีขึ้น แต่ยังเป็นระดับที่อ่อนแอ าดกำไรปกติปี 2566 เท่ากับ 26,413 ล้านบาท จะเติบโตได้ 24% จากฐานที่ต่ำในปีก่อน ราคาหุ้นซื้อขายระดับถูกต่ำกว่ามูลค่าตามบัญชีต่อหุ้นที่ 322 บาท **เรามองราคาหุ้นมี Downside Risk ไม่มากแล้ว แต่ก็ใช้อัปเดตเพียง 6.9% เมื่อเทียบกับราคาเป้าหมายเราที่ 340 บาท เราคงแนะนำ ถือ**



SNNP กำไรพุ่ง 34% ปีผลครึ่งปี 0.232 บ. (ข่าวหุ้น)

SNNP โชว์งบไตรมาส 2/66 กำไรสุทธิเพิ่ม 34.3% ครึ่งปีแตะ 310.67 ล้านบาท รับอานิสงส์ยอดขายทั้งในและนอกพุง แลกบริหารจัดการต้นทุนได้ดี พร้อมจ่ายปันผล 0.232 บาท ขึ้น XD วันที่ 22 ส.ค.นี้ ส่งชีกครึ่งปีหลังเด่น จากการท่องเที่ยวกลับมาคึกคัก มั่นใจรายได้ทั้งปีแตะ 6,500 ล้านบาท โบนัส แนะนำ “ซื้อ” เป้า 30 บาท คาดครึ่งหลังกำไรโตต่อ

**ความเห็น** : เราคาดว่ากำไรจะเร่งตัวดียิ่งขึ้นใน 3Q-4Q66 จากโมเมนตัมยอดขายในประเทศดีต่อเนื่องในเดือน ก.ค. และมีการออกสินค้าใหม่ๆ ขณะที่โรงงานเบนโตะที่เวียดนามเริ่มผลิตแล้วเมื่อปลายเดือน ก.ค. ล่าสุดผู้บริหารคาดว่าจะยอดขายในเวียดนามอาจต่ำกว่าเป้าหมายแต่จะถูกชดเชยด้วยการส่งออกไปจีน เรายังคงประมาณการกำไรปีนี้ที่ 671 ล้านบาท (+30% YoY) **แนะนำ ซื้อ ราคาเป้าหมาย 27.50 บาท**



## ข่าวเด่นประจำวัน



**JASIF** กำไรกว่า 2 พันล้าน งวด Q2 ปีผล 0.23 บาท (ข่าวหุ้น)

กองทุนรวมโครงสร้างพื้นฐานบรอดแบนด์อินเทอร์เน็ต จัสมิท (JASIF) รายงานผลประกอบการงวดไตรมาส 2/2566 ระบุว่า มีกำไรจากการลงทุนสุทธิเท่ากับ 2,266.55 ล้านบาท เพิ่มขึ้น 2.48% จากไตรมาสเดียวกันของปีก่อน (YoY) แต่ลดลง 0.15% จากไตรมาสก่อน (QoQ) ทั้งนี้เป็นผลจากการขาดทุนจากการเปลี่ยนแปลงในมูลค่ายุติธรรมของเงินลงทุน 2,199.90 ล้านบาท



**ความเห็น :** เราคงแนะนำ “ถือ” (ราคาเป้าหมาย 6.55) รับปัจจัยหนุนจากผลตอบแทนเงินปันผลปี 67 ที่ 10% ขณะที่ DPU มีอັฟไซด์จากรยะเวลาชำระหนี้ที่อาจถูกขยายให้ยาวขึ้น ทั้งนี้ เราคาดว่า DPU รายไตรมาสมีแนวโน้มลดลงจาก 0.23 บาทในช่วงไตรมาส 1/65 – ไตรมาส 2/66 เป็น 0.154 บาทในไตรมาส 3/66 เนื่องจากค่าเช่าส่วนหนึ่งของไตรมาส 3/66 จะถูกเลื่อนไปชำระใน 1H67

**MTC** คงเป้าสินเชื่อปีนี้โต 20% โഴว Q2 พอร์ตคงค้างแตะกว่า 1.3 แสนล. (ข่าวหุ้น)

บมจ.เมืองไทย แคมป์ตอล (MTC) โഴว พอร์ตสินเชื่อ Q2 แตะ 132,851 ล้านบาท หนี้รายได้ไตรมาส 2/66 โต 6,041 ล้านบาท เพิ่มขึ้น 25.20% ส่วนกำไรสุทธิงวด 6 เดือนแรกปีนี้ทำได้ 2,270 ล้านบาท ยังคงเป้าสินเชื่อปีนี้โต 20%



**ความเห็น :** คาดอัตราส่วนสินเชื่อที่ไม่ก่อให้เกิดรายได้ต่อสินเชื่อ (NPL ratio) จะเพิ่มขึ้น ในไตรมาส 3/66 เนื่องจากการฟื้นตัวของเศรษฐกิจช้ากว่าคาด จากนั้น NPL ratio มีแนวโน้มลดลง ใน 4Q66 โดยได้รับอานิสงส์จากการตั้งรัฐบาลและการท่องเที่ยวฟื้นตัว **แนะนำ “ถือ”** ราคาเป้าหมาย 36 บาท





# AT THE OPEN (#ATO)

# NVDR



Daily: Top 10 NVDR Net Buy Value

Note: Unit: Million Baht

| Rank | Stock | 9-Aug | 8-Aug  | 7-Aug  | 4-Aug  | 3-Aug  |
|------|-------|-------|--------|--------|--------|--------|
| 1    | KBANK | 425.8 | -417.4 | 440.9  | 72.2   | 89.1   |
| 2    | PTT   | 269.8 | -52.7  | -79.2  | -246.6 | -233.6 |
| 3    | SPRC  | 250.3 | 24.2   | -7.2   | -63.2  | -31.7  |
| 4    | KCE   | 230.0 | -16.8  | -1.5   | 2.5    | 19.6   |
| 5    | BBL   | 171.1 | 147.8  | 626.4  | 134.8  | -100.0 |
| 6    | BCP   | 170.7 | 2.3    | 15.6   | 14.7   | -32.9  |
| 7    | SCB   | 153.4 | -250.6 | -140.3 | -102.5 | -28.2  |
| 8    | KTB   | 134.2 | 83.4   | 200.4  | -22.7  | -167.6 |
| 9    | SAWAD | 127.6 | -16.9  | 16.9   | -53.4  | 166.7  |
| 10   | PTTEP | 122.2 | -289.0 | 75.6   | 20.8   | -175.6 |

Weekly: Top 10 NVDR Net Buy Value

| Rank | Stock  | WTD   | -2nd Wk | -3rd Wk  | -4th Wk | -5th Wk |
|------|--------|-------|---------|----------|---------|---------|
| 1    | BBL    | 945.2 | 418.5   | 2,116.8  | 1,771.5 | -198.7  |
| 2    | KBANK  | 449.3 | 902.1   | -1,484.5 | -468.6  | 403.9   |
| 3    | KTB    | 418.1 | -92.2   | 370.7    | 1,239.4 | 193.3   |
| 4    | TOP    | 363.5 | 824.4   | -276.4   | -152.1  | -42.6   |
| 5    | SPRC   | 267.3 | 129.9   | -6.2     | -13.9   | 89.5    |
| 6    | KCE    | 211.8 | -95.9   | -58.8    | -29.4   | 144.5   |
| 7    | TIDLOR | 207.7 | -71.7   | 58.1     | -194.2  | 165.4   |
| 8    | BCP    | 188.6 | 49.9    | 104.8    | 331.5   | 99.6    |
| 9    | COM7   | 172.9 | 173.4   | 129.1    | 127.0   | 29.8    |
| 10   | TTB    | 156.1 | 264.3   | 396.1    | 448.6   | -67.6   |

Source : SETSMART and MST Research



เปิดบัญชี  
ออนไลน์



นักกลยุทธ์ : ธีรเศรษฐ์ พรมพงษ์

วันที่ 10 สิงหาคม 2566 | หน้า 9

# NVDR

# SELL



### Daily: Top 10 NVDR Net Sell Value

Note: Unit: Million Baht

| Stock   | 9-Aug  | 8-Aug  | 7-Aug  | 4-Aug  | 3-Aug  |
|---------|--------|--------|--------|--------|--------|
| 1 CPALL | -307.9 | -334.7 | 6.5    | -298.0 | -108.7 |
| 2 AOT   | -173.2 | -103.0 | -54.3  | -172.2 | -160.8 |
| 3 DELTA | -101.7 | -28.0  | 28.0   | -100.7 | -147.7 |
| 4 CPF   | -92.2  | -43.8  | -25.2  | -46.3  | -37.5  |
| 5 KTC   | -52.6  | -30.4  | -59.4  | -30.1  | -35.6  |
| 6 EA    | -52.5  | -47.4  | -20.0  | -55.1  | 17.3   |
| 7 HANA  | -49.7  | -56.4  | -38.0  | 21.0   | 29.1   |
| 8 LH    | -46.1  | -94.3  | -54.2  | -57.6  | -71.3  |
| 9 CPN   | -37.4  | -81.8  | -119.8 | -95.8  | -34.6  |
| 10 TRUE | -35.5  | 55.6   | -4.0   | 27.3   | 48.1   |

### Weekly: Top 10 NVDR Net Sell Value

| Stock   | WTD    | -2nd Wk | -3rd Wk | -4th Wk | -5th Wk  |
|---------|--------|---------|---------|---------|----------|
| 1 CPALL | -636.1 | -475.1  | 76.6    | 1,044.9 | -37.0    |
| 2 AOT   | -330.5 | -414.7  | 674.3   | -321.3  | -1,446.6 |
| 3 CPN   | -239.0 | -158.1  | 58.7    | 258.7   | -5.8     |
| 4 SCB   | -237.4 | -245.9  | -531.3  | 454.6   | 107.4    |
| 5 SCC   | -214.8 | -15.9   | -12.8   | 206.8   | 171.2    |
| 6 HMPRO | -198.0 | -145.6  | 152.2   | 63.8    | -47.6    |
| 7 LH    | -194.6 | -85.8   | -28.7   | -409.3  | -111.4   |
| 8 SIRI  | -186.9 | -200.6  | 2.4     | 811.4   | -186.1   |
| 9 CPF   | -161.2 | -80.1   | 11.5    | 243.6   | -7.5     |
| 10 HANA | -144.0 | 13.4    | -44.7   | -82.2   | 67.8     |

Source : SETSMART and MST Research



เปิดบัญชี  
สแกนที่นี่



นักกลยุทธ์ : ธีรเศรษฐ์ พงษ์พงษ์

วันที่ 10 สิงหาคม 2566 | หน้า 10

# AT THE OPEN (#ATO)



Securities

## การเปลี่ยนแปลงการถือ หลักทรัพย์ผู้บริหาร (แบบ 59)



| ชื่อบริษัท | ชื่อผู้บริหาร               | ประเภทหลักทรัพย์ | วันที่ได้มา/<br>จำหน่าย | จำนวน   | ราคา  |   | วิธีการได้มา/<br>จำหน่าย |
|------------|-----------------------------|------------------|-------------------------|---------|-------|---|--------------------------|
| ECL        | นาย จาตุรงค์ โพธิ์รัมย์     | หุ้นสามัญ        | 03/08/2566              | 150,000 | 1.5   | 🟢 | ซื้อ                     |
| ECL        | นาย จาตุรงค์ โพธิ์รัมย์     | หุ้นสามัญ        | 04/08/2566              | 100,000 | 1.5   | 🟢 | ซื้อ                     |
| BGT        | นาง นันทริกา ชันช้อย        | หุ้นสามัญ        | 07/08/2566              | 40,000  | 0.96  | 🟢 | ซื้อ                     |
| BGT        | นาง นันทริกา ชันช้อย        | หุ้นสามัญ        | 08/08/2566              | 40,000  | 0.96  | 🟢 | ซื้อ                     |
| BGT        | นาย นพดล ธรรมวัฒน์          | หุ้นสามัญ        | 07/08/2566              | 95,600  | 0.96  | 🟢 | ซื้อ                     |
| SMART      | นาย สุรพล เต็มอริยบุตร      | หุ้นสามัญ        | 09/08/2566              | 200,000 | 0.79  | 🟢 | ซื้อ                     |
| RS         | นาย สุรชัย เขมขุโขทัยศักดิ์ | TFEX             | 08/08/2566              | 7,000   | 14.05 | 🔴 | ขาย                      |
| EP         | นาย ยุทธ ชินสุภักกุล        | หุ้นสามัญ        | 08/08/2566              | 5,200   | 2.91  | 🟢 | ซื้อ                     |

Source : WWW.SEC.OR.TH



เปิดบัญชี  
สแกนที่นี่



นักกลยุทธ์ : ธีรเศรษฐ์ พงษ์พงษ์

วันที่ 10 สิงหาคม 2566 | หน้า 11

# AT THE OPEN (#ATO)



Securities



## ปฏิทินหลักทรัพย์

| Monday<br>7   | Tuesday<br>8   | Wednesday<br>9  | Thursday<br>10   | Friday<br>11  |
|---|--|---|--|---|
| BTS : XD@0.16   | I2 (mai) เม้าชื้อขายจำนวน :<br>420,000,000 หุ้น IPO 2.70 (พริ<br>0.50 บาท)               | CHEWA-W2 : แจงใ้ลักรั 9 - 16 ส.ค.<br>66 1 : 1@1.20  | ITC : XD@0.25  | APEX : XR จำนวน 8,068,998,702<br>หุ้น 1 : 2@0.05      |
| MBK-W1 : แจงใ้ลักรั 7 - 11 ส.ค. 66<br>1 : 1.1396@2.6326   | 1DIV : XD@0.20   | CHO : ลุกรั 42,735,042 หุ้น จัอง<br>Advance Opportunities Fund 1<br>1.5,547.00B4@0.117  | RAM : XD@0.30  | BC-W1 : แจงใ้ลักรั 11 - 28 ส.ค. 66<br>1 : 1.0213@3.13 |
| MBK-W2 : แจงใ้ลักรั 7 - 11 ส.ค. 66<br>1 : 1.1032@2.7192   | GCAP : ลุกรั 2,554,278 หุ้น จัอง<br>Advance Opportunities Fund 1 1 :<br>1,277.1392@0.783 | KGEN-W2 (mai) เม้าชื้อขายจำนวน :<br>416,866,885 หุ้น 1 : 1@2.00 ฉะรุ 3 0<br>ใ้ลักรัครัองแกร 14 0.ย. 67/ครัอง<br>ลุดท่าย 31 0.ค. 69) | SDC : ลุกรั 74,074,074 หุ้น จัอง<br>Advance Opportunities Fund 88:<br>Advance Opportunities Fund 1<br>1:18,518.518@0.054 |   |
| MBK-W3 : แจงใ้ลักรั 7 - 11 ส.ค. 66<br>1 : 1.0697@2.8045   | MACO-W4 : เป็นร้นชื้อขายร้นลุดท่าย   | MINT : ลุกรั 125,948,156 หุ้น ใ้ลักรั<br>Warrant (MINT-W7) 1:1@21.60  | SVOA : ลุกรั 73,328,000 หุ้น<br>จัองการเปลแองการุร้นร้นลักรัเป็<br>หุ้นลักรั 1:1   |   |
| MBK-W4 : แจงใ้ลักรั 7 - 11 ส.ค. 66<br>1 : 1.0387@2.8881   | META-W6 : (SP 8 - 31 ส.ค. 66) พู<br>ลการ 1 0.บ. 66                                       | MACO-W4 : (SP 9 ส.ค. - 4 0.บ. 66)<br>พึลการ 5 0.บ. 66   |  |   |
| MINT-W9 : แจงใ้ลักรั 7 - 11 ส.ค. 66<br>1 : 1@31.00  | SCGP : XD@0.25   | SCC : XD@2.50   |  |   |
| PPPM : ลุกรั 50,000,000 หุ้น<br>จัองAdvance Opportunities Fund<br>88: Advance Opportunities Fund 1<br>1:12,500@0.08 | SFLEX : ลุกรั 5,072 หุ้น ใ้ลักรั<br>Warrant (SFLEX-W1) 1:1@4.50                          |   |  |   |
| PRG-W1 : แจงใ้ลักรั 7 - 11 ส.ค. 66<br>1 : 1.0566@4.7319   |  |   |  |   |
| PRG-W2 : แจงใ้ลักรั 7 - 11 ส.ค. 66<br>1 : 1.0275@4.8663   |  |   |  |   |
| PRG-W3 : แจงใ้ลักรั 7 - 11 ส.ค. 66<br>1 : 1@5.00  |  |   |  |   |
| PTL : XD@0.27   |  |   |  |   |
| SIRI : ลุกรั 42,650,000 หุ้น ใ้ลักรั<br>Warrant (SIRI-ESOP8) 1 : 1@1.10   |  |   |  |   |

Source : MST



เปิดบัญชี  
สแกนที่นี่



มักลยรุ : ธีรศรชฎั พสคมพงษ์  
วันที่ 10 สัองการ 2566 | หน้า 12



## ปฏิทินหลักทรัพย์

| Monday  | Tuesday  | Wednesday   | Thursday   | Friday   |
|---|--|---|--|--|
| 14  | 15   | 16  | 17   | 18   |
|   | CPNCG : XD@0.1848<br><br>POPF : XD@0.0796<br><br>PTTEP : XD@4.25 | BYD-W6 : (SP 16 ส.ค. - 8 ก.ย. 66)<br>พฤษภาคม 9 ก.ย. 66<br><br>FTREIT : XD@0.187<br><br>META-W6 : แจ้งใช้สิทธิ 16 - 30 ส.ค. 1 : 1@0.54 | LPN : XD@0.08  | ADVANC : XD@4.00<br><br>MACO-W4 : แจ้งใช้สิทธิ 18 ส.ค. - 3 ก.ย. 66 1 : 1@1.00<br><br>RJH : XD@0.70<br><br>SPRIME : XD@0.1480 |
| 21  | 22   | 23  | 24   | 25   |
| BOL : XD@0.145<br><br>CPAXT : XD@0.18<br><br>DCC : XD@0.013<br><br>GGC : XD@0.10<br><br>RPH : XD@0.11<br><br>SCM : XD@0.10<br><br>TNP : XD@0.04<br><br>TU : XD@0.30 | 25 : XD@0.10   | GPI : XD@0.065  | BYD-W6 : แจ้งใช้สิทธิ 24 ส.ค. - 07 ก.ย. 66 1 : 0.57705@0.346<br><br>K-W2 : แจ้งใช้สิทธิ 24 - 30 ส.ค. 66 1 : 1@0.80 |  |
| 28  | 29   | 30  | 31   |  |
| TGPRO-W3 : (SP 28 ส.ค. - 20 ก.ย. 66) พฤษภาคม 21 ก.ย. 66   |  |   |  |  |

Source : MST



เปิดบัญชี  
สแกนที่นี่





## THAI INSTITUTE OF DIRECTORS ASSOCIATION (IOD) CORPORATE GOVERNANCE REPORT RATING 2023

| ▲▲▲▲▲  |        |        |        |        |         | Score Range   | Number of Logo | Description  |
|--------|--------|--------|--------|--------|---------|---------------|----------------|--------------|
| AAV    | BGRIM  | EA     | INTUCH | MOONG  | PTT     | 90-100        | ▲▲▲▲▲          | Excellent    |
| ADVANC | BIZ    | EASTW  | IP     | MSC    | PTTEP   | 80-89         | ▲▲▲▲           | Very Good    |
| AF     | BKI    | ECF    | IRC    | MST    | PTTGC   | 70-79         | ▲▲▲            | Good         |
| AH     | BOL    | ECL    | IRPC   | MTC    | PYLON   | 60-69         | ▲▲             | Satisfactory |
| AIRA   | BPP    | EE     | ITEL   | MVP    | Q-CON   | 50-59         | ▲              | Pass         |
| AJ     | BRR    | EGCO   | IVL    | NCL    | QH      | Lower than 50 | No logo given  | N/A          |
| AKP    | BTS    | EPG    | JTS    | NEP    | QTC     |               |                |              |
| AKR    | BTW    | ETC    | JWD    | NER    | RATCH   |               |                |              |
| ALLA   | BWG    | ETE    | K      | NKI    | RBF     |               |                |              |
| ALT    | CENTEL | FN     | KBANK  | NOBLE  | RS      | SIS           | TFMAMA         | TSTH         |
| AMA    | CFRESH | FNS    | KCE    | NSI    | S       | SITHAI        | THANA          | TTA          |
| AMARIN | CGH    | FPI    | KEX    | NVD    | S&J     | SMPC          | THANI          | TTB          |
| AMATA  | CHEWA  | FPT    | KGI    | NYT    | SAAM    | SNC           | THCOM          | TTCL         |
| AMATAV | CHO    | FSMART | KKP    | OISHI  | SABINA  | SONIC         | THG            | TTW          |
| ANAN   | CIMBT  | FVC    | KSL    | OR     | SAMART  | SORKON        | THIP           | TU           |
| AOT    | CK     | GC     | KTB    | ORI    | SAMTEL  | SPALI         | THRE           | TVDH         |
| AP     | CKP    | GEL    | KTC    | OSP    | SAT     | SPI           | THREL          | TVI          |
| APURE  | CM     | GFPT   | LALIN  | OTO    | SC      | SPRC          | TIPCO          | TVO          |
| ARIP   | CNT    | GGC    | LANNA  | PAP    | SCB     | SPVI          | TISCO          | TWPC         |
| ASP    | COLOR  | GLAND  | LHFG   | PCSGH  | SCC     | SSC           | TK             | U            |
| ASW    | COM7   | GLOBAL | LIT    | PDG    | SCCC    | SSSC          | TKN            | UAC          |
| AUCT   | COMAN  | GPI    | LOXLEY | PDJ    | SCG     | SST           | TKS            | UBIS         |
| AWC    | COTTO  | GPSC   | LPN    | PG     | SCGP    | STA           | TKT            | UPOIC        |
| AYUD   | CPALL  | GRAMMY | LRH    | PHOL   | SCM     | STEC          | TMILL          | UV           |
| BAFS   | CPF    | GULF   | LST    | PLANB  | SCN     | STGT          | TMT            | VCOM         |
| BAM    | CPI    | GUNKUL | MACO   | PLANET | SDC     | STI           | TNDT           | VGI          |
| BANPU  | CPN    | HANA   | MAJOR  | PLAT   | SEAFCO  | SUN           | TNITY          | VIH          |
| BAY    | CRC    | HARN   | MAKRO  | PORT   | SEA OIL | SUSCO         | TOA            | WACOAL       |
| BRK    | CSS    | HENG   | MALEE  | PPS    | SE-ED   | SUTHA         | TOP            | WAVE         |
| BBL    | DDD    | HMPRO  | MBK    | PR9    | SELIC   | SVI           | TPBI           | WHA          |
| BCP    | DELTA  | ICC    | MC     | PREB   | SENA    | SYMC          | TQM            | WHAUP        |
| BCPG   | DEMCO  | ICHI   | MCOT   | PRG    | SENAJ   | SYNTEC        | TRC            | WICE         |
| BDMS   | DOHOME | III    | METCO  | PRM    | SGF     | TACC          | TRUE           | WINNER       |
| BEM    | DRT    | ILINK  | MFEC   | PSH    | SHR     | TASCO         | TSC            | XPG          |
| BEYOND | DTAC   | ILM    | MINT   | PSL    | SICT    | TCAP          | TSR            | ZEN          |
| BGC    | DUSIT  | IND    | MONO   | PTG    | SIRI    | TEAMG         | TSTE           |              |
| ▲▲▲▲▲  |        |        |        |        |         |               |                |              |
| 2S     | BCH    | DCC    | INGRS  | MFC    | PL      | SAPPE         | STC            | TPS          |
| ZUP    | BE8    | DHOUSE | INSET  | MGT    | PLE     | SAWAD         | STPI           | TQR          |
| ABICO  | BEC    | DITTO  | INSURE | MICRO  | PM      | SCI           | SUC            | TRITN        |
| ABM    | BH     | DMT    | IRCP   | MILL   | PMTA    | SCAP          | SVOA           | TRT          |
| ACE    | BIG    | DOD    | IT     | MITSI  | PPP     | SCP           | SVT            | TRU          |
| ACG    | BJC    | DPAINT | ITD    | MK     | PPPM    | SE            | SWC            | TRV          |
| ADB    | BJCHI  | DV8    | J      | MODERN | PRAPAT  | SECURE        | SYNEX          | TSE          |
| ADD    | BLA    | EASON  | JAS    | MTI    | PRECHA  | SFLEX         | TAE            | TVT          |
| AEONTS | BR     | EFORL  | JCK    | NBC    | PRIME   | SFP           | TAKUNI         | TWP          |
| AGE    | BRI    | ERW    | JCKH   | NCAP   | PRIN    | SFT           | TCC            | UBE          |
| AHC    | BROOK  | ESSO   | JMT    | NCH    | PRINC   | SGP           | TCMC           | UEC          |
| AIE    | BSM    | ESTAR  | JR     | NETBAY | PROEN   | SIAM          | TFG            | UKEM         |
| AIT    | BYD    | FE     | KBS    | NEX    | PROS    | SINGER        | TFI            | UMI          |
| ALUCON | CBG    | FLOYD  | KCAR   | NINE   | PROUD   | SKE           | TFM            | UOBKH        |
| AMANAH | CEN    | FORTH  | KIAT   | NATION | PSG     | SKN           | TGH            | UP           |
| AMR    | CHARAN | FSS    | KISS   | NDR    | PSTC    | SKR           | TIDLOR         | UPF          |
| APCO   | CHAYO  | FTE    | KK     | NNCL   | PT      | SKY           | TIGER          | UTP          |
| APCS   | CHG    | GBX    | KOOL   | NOVA   | PTC     | SLP           | TIPH           | VIBHA        |
| AQUA   | CHOTI  | GCAP   | KTIS   | NPK    | QLT     | SMART         | TITLE          | VL           |
| ARIN   | CHOW   | GENCO  | KUMWEL | NRF    | RCL     | SMD           | TM             | VPO          |
| ARROW  | CI     | GJS    | KUN    | NTV    | RICHY   | SMIT          | TMC            | VRANDA       |
| AS     | CIG    | GTB    | KWC    | NUSA   | RJH     | SMT           | TMD            | WGE          |
| ASAP   | CITY   | GYT    | KWM    | NWR    | ROJNA   | SNNP          | TMI            | WIJK         |
| ASEFA  | CIVIL  | HEMP   | L&E    | OCC    | RPC     | SNP           | TNL            | WIN          |
| ASIA   | CMC    | HPT    | LDC    | OGC    | RT      | SO            | TNP            | WINMED       |
| ASIAN  | CPL    | HTC    | LEO    | ONEE   | RWI     | SPA           | TNR            | WORK         |
| ASIMAR | CPW    | HUMAN  | LH     | PACO   | S11     | SPC           | TOG            | WP           |
| ASK    | CRANE  | HYDRO  | LHK    | PATO   | SA      | SPCG          | TPA            | XO           |
| ASN    | CRD    | ICN    | M      | PB     | SABUY   | SR            | TPAC           | YUASA        |
| ATP30  | CSC    | IFS    | MATCH  | PICO   | SAK     | SRICHA        | TPCS           | ZIGA         |
| B      | CSP    | IIG    | MBAX   | PIMO   | SALEE   | SSF           | TPIPL          |              |
| BA     | CV     | IMH    | MEGA   | PIN    | SAMCO   | SSP           | TPIPP          |              |
| BC     | CWT    | INET   | META   | PJW    | SANKO   | STANLY        | TPLAS          |              |
| ▲▲▲    |        |        |        |        |         |               |                |              |
| A      | BSBM   | EMC    | JMART  | MORE   | RAM     | SVH           | TTI            |              |
| A5     | BTNC   | EP     | JSP    | MPIC   | ROCK    | PTECH         | TYCN           |              |
| AI     | CAZ    | EVER   | JUBILE | MUD    | RP      | TC            | UMS            |              |
| ALL    | CCP    | F&D    | KASET  | NC     | RPH     | TCCC          | UNIQU          |              |
| ALPHAX | CGD    | FMT    | KCM    | NEWS   | RSP     | TCJ           | UPA            |              |
| AMC    | CMAN   | GIFT   | KWI    | NFC    | SIMAT   | TEAM          | UREKA          |              |
| APP    | CMO    | GLOCON | KYE    | NSL    | SISB    | THE           | VARO           |              |
| AQ     | CMR    | GLORY  | LEE    | NV     | SK      | THMUI         | W              |              |
| AU     | CPANEL | GREEN  | LPH    | PAF    | SOLAR   | TKC           | WFX            |              |
| B52    | CPT    | GSC    | MATI   | PEACE  | SPACK   | TNH           | WPH            |              |
| BEAUTY | CSR    | HL     | M-CHAI | PF     | SPG     | TNPC          | YGG            |              |
| BGT    | CTW    | HTECH  | MCS    | PK     | SQ      | TOPP          |                |              |
| BLAND  | D      | IHL    | MDX    | PPM    | STARK   | TPCH          |                |              |
| BM     | DCON   | INOX   | MENA   | PRAKIT | STECH   | TPOLY         |                |              |
| BROCK  | EKH    | JAK    | MJD    | PTL    | SUPER   | TRUBB         |                |              |

Source: Thai Institute of Directors (IOD)

คำชี้แจง : ข้อมูล CG Score ประจำปี 2565 จาก สมาคมส่งเสริมสถาบันกรรมการบริษัทไทย

## Anti-Corruption Progress Indicator 2023

### ประกาศเจตนารมณ์เข้าร่วม CAC

|      |        |        |       |        |      |       |     |       |
|------|--------|--------|-------|--------|------|-------|-----|-------|
| AH   | CI     | ECF    | ILM   | KEX    | NRF  | SAK   | TKN | VARO  |
| ALT  | CPR    | EKH    | INOX  | KUMWEL | NUSA | SIS   | TMD | VCOM  |
| APCO | CPW    | ETC    | J     | LDC    | OR   | SSS   | TMI | VIBHA |
| ASW  | DDD    | EVER   | JMART | MEGA   | PIMO | STECH | TQM | W     |
| B52  | DHOUSE | FLOYD  | JMT   | NCAP   | PLE  | SUPER | TRT | WIN   |
| CHG  | DOHOME | GLOBAL | JTS   | NOVA   | RS   | SVT   | TSI |       |

### ได้รับการรับรอง CAC

|        |        |        |        |       |        |        |        |       |        |
|--------|--------|--------|--------|-------|--------|--------|--------|-------|--------|
| 2S     | BGC    | DIMET  | HENG   | LHK   | PAP    | QH     | SORKON | TIPCO | UOBKH  |
| 7UP    | BGRIM  | DRT    | HMPRO  | LPN   | PATO   | QLT    | SPACK  | TISCO | UPF    |
| ADVANC | BKI    | DUSIT  | HTC    | LRH   | PB     | QTC    | SPALI  | TKS   | UV     |
| AF     | BLA    | EA     | ICC    | M     | PCSGH  | RATCH  | SPC    | TKT   | VGI    |
| AI     | BPP    | EASTW  | ICHI   | MAJOR | PDG    | RML    | SPI    | TMILL | VIH    |
| AIE    | BROOK  | EGCO   | IFS    | MAKRO | PDJ    | RW     | SPRC   | TMT   | WACOAL |
| AIRA   | BRR    | EP     | III    | MALEE | PG     | S&J    | SRICHA | TNITY | WHA    |
| AJ     | B5BM   | EPG    | ILINK  | MATCH | PHOL   | SAAM   | SSF    | TNL   | WHAUP  |
| AKP    | BTS    | ERW    | INET   | MBAX  | PK     | SABINA | SSP    | TNP   | WICE   |
| AMA    | BWG    | ESTAR  | INSURE | MBK   | PL     | SAPPE  | SSSC   | TNR   | WIK    |
| AMANAH | CEN    | ETE    | INTUCH | MC    | PLANB  | SAT    | SST    | TOG   | XO     |
| AMATA  | CENTEL | FE     | IRC    | MCOT  | PLANET | SC     | STA    | TOP   | YUASA  |
| AMATAV | CFRESH | FNS    | IRPC   | META  | PLAT   | SCB    | STGT   | TOPP  | ZEN    |
| AP     | CGH    | FPI    | ITEL   | MFC   | PM     | SCC    | STOWER | TPA   | ZIGA   |
| APCS   | CHEWA  | FPT    | IVL    | MFEC  | PPP    | SCCC   | SUSCO  | TPCS  |        |
| AS     | CHOTI  | FSMART | JKN    | MILL  | PPPM   | SCG    | SVI    | TPP   |        |
| ASIAN  | CHOW   | FSS    | JR     | MINT  | PPS    | SCGP   | SYM C  | TRU   |        |
| ASK    | CIG    | FTE    | K      | MONO  | PR9    | SCM    | SYNTEC | TSC   |        |
| ASP    | CIMBT  | GBX    | KASET  | MOONG | PREB   | SCN    | TAE    | TSTE  |        |
| AWC    | CM     | GC     | KBANK  | MSC   | PRG    | SEAOL  | TAKUNI | TSTH  |        |
| AYUD   | CMC    | GCAP   | KBS    | MST   | PRINC  | SE-ED  | TASCO  | TTA   |        |
| B      | COM 7  | GEL    | KCAR   | MTC   | PRM    | SELUC  | TCAP   | TTB   |        |
| BAFS   | COTTO  | GFPT   | KCE    | MTI   | PROS   | SENA   | TCMC   | TTCL  |        |
| BAM    | CPALL  | GGC    | KGI    | NBC   | PSH    | SGP    | TFG    | TU    |        |
| BANPU  | CPF    | GJS    | KKP    | NEP   | PSL    | SINGER | TFI    | TVDH  |        |
| BAY    | CPI    | GPI    | KSL    | NINE  | PSTC   | SIRI   | TFMAMA | TVI   |        |
| BBL    | CPL    | GP5C   | KTB    | NKI   | PT     | SITHAI | TGH    | TVO   |        |
| BCH    | CPN    | GSTEEL | KTC    | NOBLE | PTG    | SKR    | THANI  | TWPC  |        |
| BCP    | CRC    | GULF   | KWI    | NOK   | PTT    | SMIT   | THCOM  | U     |        |
| BCPG   | CSC    | GUNKUL | L&E    | NWR   | PTTEP  | SMK    | THIP   | UBE   |        |
| BEB    | DCC    | HANA   | LANNA  | OCC   | PTTGC  | SMP C  | THRE   | UBIS  |        |
| BEC    | DELTA  | HARN   | LH     | OGC   | PYLON  | SNC    | THREL  | UEC   |        |
| BEYOND | DEMCO  | HEMP   | LHFG   | ORI   | Q-CON  | SNP    | TIDLOR | UKEM  |        |

### N/A

|        |         |          |          |         |        |          |          |          |        |
|--------|---------|----------|----------|---------|--------|----------|----------|----------|--------|
| 3K-BAT | BH      | CSP      | HPF      | M-CHAI  | MACO   | ONEE     | SABUY    | STGT     | TPRIME |
| A      | BIG     | CSR      | HTECH    | MCS     | MAJOR  | OR       | SAFARI   | STHAI    | TQM    |
| AAI    | BIOTEC  | CSS      | HUMAN    | MDX     | MANRIN | OSP      | SAK      | STI      | TR     |
| AAV    | BIZ     | CTARAF   | HYDROGEN | MEGA    | MATI   | PACE     | SAM      | STPI     | TRC    |
| ACC    | BJC     | CTW      | IFEC     | MENA    | MAX    | PAF      | SAMART   | SUC      | TRITN  |
| ACE    | BJCHI   | CV       | IHL      | METCO   | M-CHAI | PCC      | SAM CO   | SUN      | TRUBB  |
| ACG    | BKD     | CWT      | III      | MGT     | MCS    | PEACE    | SAM TEL  | SUPER    | TSE    |
| AEONTS | BKKCP   | DCON     | ILM      | MICRO   | MDX    | PERM     | SAUCE    | SUPEREIF | TSI    |
| AFC    | BLAND   | DDD      | IMPACT   | MIDA    | MEGA   | PF       | SAVAD    | SUTHA    | TSR    |
| AGE    | BLUSS   | DIF      | INETREIT | MITSIB  | MENA   | PIN      | SAWANQ   | SVOA     | TTI    |
| AH     | BOFFICE | DMT      | INGRS    | MJD     | METCO  | PLE      | SCAP     | SVT      | TTLPF  |
| AHC    | BR      | DOHOME   | INOX     | MK      | MICRO  | PLUS     | SCI      | SYNEX    | TTT    |
| AIMCG  | BRI     | DREIT    | INSET    | ML      | MIDA   | PM TA    | SCP      | TC       | TTW    |
| AIMIRT | BROCK   | DTCENT   | IT       | MODERN  | M-I    | POLAR    | SDC      | TCC      | TU-PF  |
| AIT    | BRRGIF  | DTCI     | ITC      | MORE    | MIPF   | POLY     | SEAFCO   | TCCC     | TWP    |
| AJA    | BTG     | EASON    | ITD      | MPIC    | MIT    | POM PUI  | SFLEX    | TCJ      | TWZ    |
| AKR    | BTNC    | EE       | J        | MUD     | MJD    | POPF     | SFP      | TCOAT    | TYCN   |
| ALLA   | BTSGIF  | EGATIF   | JAS      | MVP     | MJLF   | PORT     | SGC      | TEAM     | UAC    |
| ALLY   | BUI     | EKH      | JASIF    | NC      | MK     | POST     | SHANG    | TEAM G   | UMI    |
| ALT    | B-WORK  | EMC      | JCK      | NCAP    | ML     | PPF      | SHR      | TEGH     | UNIQ   |
| ALUCON | BYD     | ERWPF    | JCT      | NCH     | MNIT   | PRAKIT   | SHREIT   | TEKA     | UP     |
| AMARIN | CBG     | ESSO     | JDF      | NDR     | MNIT2  | PRECHA   | SIAM     | TFIF     | UPOIC  |
| AMATAR | CCET    | ETC      | JMART    | NER     | MNRF   | PRIME    | SIRIP    | TFM      | URBNPF |
| AMC    | CCP     | EVER     | JMT      | NETBAY  | MODERN | PRIN     | SIS      | TGE      | UTP    |
| AMR    | CGD     | F&D      | JTS      | NEW     | MOSHI  | PRO      | SISB     | TGPRO    | UVAN   |
| ANAN   | CH      | FANCY    | JWD      | NEWS    | M-PAT  | PROSPECT | SKE      | TH       | VARO   |
| AOT    | CHARAN  | FMT      | KAMART   | NEX     | MPIC   | PTL      | SKN      | THAI     | VIBHA  |
| APCO   | CHAYO   | FN       | KBSPIF   | NFC     | M-STOR | QHHR     | SKY      | THE      | VNG    |
| APEX   | CHG     | FORTH    | KC       | NPK     | NC     | QHOP     | SLP      | THG      | VPO    |
| APURE  | CI      | FTI      | KDH      | NSL     | NCAP   | QHPF     | SM       | THL      | VRANDA |
| AQ     | CITY    | FTREIT   | KEX      | KKC     | NCH    | RAM      | SMT      | TIF1     | W      |
| ASAP   | CIVIL   | FUTUREPF | KIAT     | KPNPF   | NER    | RBF      | SNP      | TIPH     | WAVE   |
| ASEFA  | CK      | GAHREIT  | KISS     | KTBSTMR | NEW    | RCL      | SO       | TK       | WFX    |
| ASIA   | CKP     | GENCO    | KWM      | KTIS    | NEX    | RICHY    | SOLAR    | TKC      | WGE    |
| ASIMAR | CMAN    | GIFT     | KYE      | KWC     | NFC    | RJH      | SPCG     | TKN      | WHABT  |
| ASW    | CMR     | GL       | LALIN    | KYE     | NNCL   | ROCK     | SPG      | TLHPP    | WHAIR  |
| AURA   | CNT     | GLAND    | LEE      | LAUN    | NOVA   | ROH      | SPRIME   | TU       | WHART  |
| B52    | CPH     | GLOBAL   | LEO      | LEE     | LEE    | NRF      | ROJNA    | SQ       | TMD    |
| BA     | CPL     | GLOCON   | LIT      | LHHOTEL | NSL    | RPC      | SRIPANWA | TNPC     | WORK   |
| BAREIT | CPNCG   | GRAMMY   | LOXLEY   | LHPF    | NTV    | RPH      | SSC      | TNPF     | WORLD  |
| BBGI   | CPNREIT | GRAND    | LPH      | LHSC    | NUSA   | RS       | SSPF     | TOA      | WP     |
| BCT    | CPT     | GREEN    | LST      | LOXLEY  | NV     | RSP      | SSSTR    | TPAC     | WPH    |
| BDMS   | CPTGF   | GROREIT  | MACO     | LPF     | NVD    | RT       | STANLY   | TPBI     | XPG    |
| BEAUTY | CPW     | GVREIT   | MANRIN   | LPH     | NYT    | S        | STARK    | TIPL     |        |
| BEC    | CRANE   | GYT      | MATI     | LST     | OHTL   | S11      | STEC     | TIPIP    |        |
| BEM    | CRC     | HFT      | MAX      | LUXF    | OISHI  | SA       | STECH    | TPOLY    |        |

Source : Thai Institute of Directors

คำชี้แจง ข้อมูลบริษัทที่เข้าร่วมโครงการแนวร่วมปฏิบัติของภาคเอกชนไทยในการต่อต้านทุจริต (Thai CAC) ของสมาคมส่งเสริมสถาบันกรรมการบริษัทไทย ข้อมูล ณ วันที่ 24 ตุลาคม 2565 มี 2 กลุ่ม คือ

- ได้ประกาศเจตนารมณ์เข้าร่วม CAC
- ได้รับการรับรอง CAC