

Investment Strategy

- **สรุปภาพรวมตลาด:**
- คืนที่ผ่านมา S&P 500 ปรับตัวขึ้นสู่ระดับ 4,335.66 หรือบวก 0.63% หลังจากรองประธานเฟดลงสัญญาณว่าเฟดจะดำเนินนโยบายการเงินอย่างรอบคอบ หลังจากที่ยอดดอลล่าร์สหรัฐปรับตัวขึ้นแล้ว หุ้นกลุ่มพลังงานก็ได้รับแรงหนุนจากราคาน้ำมันที่ปรับตัวสูงขึ้นระยะสั้น ตามสถานการณ์ความตึงเครียดตะวันออกกลาง ส่วนทางกับ STOXX 600 ที่ปรับตัวลดลง 0.26% บนความกังวลกับสงครามอิสราเอล นักลงทุนหลบเข้าสินทรัพย์ปลอดภัย เช่นหุ้นเอเชียมีแนวโน้มเปิดบวกตามตลาดสหรัฐ สัปดาห์หน้าจะมีตัวเลขเงินเฟ้อสหรัฐ CPI และ PPI รวมถึงการทยอยประกาศงบไตรมาส3/23 ของกลุ่มธนาคารสหรัฐที่นักลงทุนควรจับตา
- ความตึงเครียดจากสถานการณ์ในตะวันออกกลางหนุนให้นักลงทุนลดความเสี่ยงกับเข้าสินทรัพย์ปลอดภัย กดดันอิลด์พันธบัตรรัฐบาลสหรัฐอายุ 10 ปี ย่อตัวลงที่ระดับ 4.65% แต่หุ้นฟิวเจอร์ทองพุ่ง 1.04% สู่ระดับ 1,860 \$/oz และราคาน้ำมัน WTI ติดตัวที่ 4.3% ปิดที่ 86.4\$/bbl กังวลอุปทานตึงตัวจากสงคราม
- ยังคงกรอบ SET Index 1420-1445 หลัง SET Index ยังโดนกดดันจาก 1) กลุ่มฮามา-อิสราเอล อาจส่งผลต่อการขนส่งน้ำมันที่คลองสุเอซและการขนส่งผ่านท่อ (ทั้งสองส่วนคิดเป็นราวกว่า 5 ล้านบาร์เรล/วัน) 2) งบ 3Q23 ของกลุ่มไฟแนนซ์ หลังงบ 3Q23 AEONTS (เดือน มิ.ย. - ส.ค. 23) แม้กำไรจะออกมาแข็งแกร่ง (+36% qoq) แต่เกิดจากการขายหนี้เสียที่สูงกว่าค่า (เทียบกับ 2Q23 ที่ไม่มีรายการนี้) ขณะที่คุณภาพสินทรัพย์ยังอยู่ภายใต้แรงกดดัน โดย NPL ปรับขึ้นมาที่ 6.2% (จาก 5.9% ใน 2Q23) / NPL formation อยู่ที่ 2.5% (จาก 2.4% ใน 2Q23) รวมไปถึง อัตราสำรองหนี้สูญที่ลดลงมาที่ 175% (จาก 185% ใน 2Q23) กดดันกลุ่มการเงิน โดยเฉพาะหุ้นที่มีการแกว่ง 3Q23 จะฟื้นตัวอย่าง JMT JMART และ3) ประเด็นการวิจารณ์จากหลายฝ่ายเรื่องดิจิทัลวอลเล็ตทั้งในแง่ของแหล่งจัดหาเงิน กลุ่มเป้าหมายในการแจก

หุ้นแนะนำ

KBANK : เทรดดีตามมุมมองภาพใหญ่เรื่องดอกเบี้ยและอิลด์ Stay higher for longer 3ปท. คาด GDP ไทยปี 2024 เติบโตมากกว่า 4.4% หนุนจากการบริโภค สนับสนุนกลุ่ม Banking โดยแรงขาย Switching ออกจาก DELTA มากกลุ่ม Banking

AURA : ตลาดเข้าสู่โหมด risk-off และ Geopolitics จะหนุนราคาทองคำซึ่งโดนกดดันมาตลอดมา มากกว่านั้นอิลด์ที่ปรับตัวขึ้นขึ้นทาบเกือบ 5% สำหรับ 10 ปี กดดันราคาทองคำมาตลอดหลายเดือน เนื่องจากทองคำเป็นสินทรัพย์ที่ไม่มีปันผลหรือดอกเบี้ยเป็นผลตอบแทน เราเชื่อว่า ณ จุดปัจจุบันเริ่มเป็นจังหวะที่น่าสนใจสำหรับ AURA

PTTEP : เทรดดีจากประเด็น Geopolitics ซึ่งอาจจะหนุนราคาน้ำมันดิบระยะสั้น เราประมาณการว่า PTTEP จะมีปริมาณขายเพิ่มขึ้นเป็น 467k boe/d ใน 3Q23 (+5% qoq) และ ราคาขายเฉลี่ยของ PTTEP น่าจะเพิ่มขึ้น 2% hoh ใน 2H23 เนื่องจากราคาน้ำมันที่สูงขึ้นจะชดเชยราคาแก๊สที่ลดลง

Fundamental Stock :

Oil & Gas-Refinery : เราเชื่อว่าความกังวลต่อการส่งออกที่เพิ่มขึ้นจากรัสเซียและจีนทำให้อุตสาหกรรมการกลั่นมี sentiment เชิงลบในเดือนต.ค. เรามองว่า EPS มีแนวโน้มไม่แน่นอนเพราะราคาน้ำมันยังผันผวนรวมถึงความขัดแย้งระหว่างอิสราเอล-ปาเลสไตน์ แนะนำ Underweight เพราะน้ำมันดีเซลในตลาดโลกมีความผันผวนขึ้น แต่ยังคงเลือก SPRC เป็น Top pick ของกลุ่มโรงกลั่นไทย

Petrochemical : การฟื้นตัวของอุปสงค์เคมีภัณฑ์ในจีนยังนำดีหวังจึงทำให้สเปคของผลิตภัณฑ์หลักอย่าง PE, PP และ PET อยู่ภายใต้แรงกดดัน YTD และอาจฟื้นตัวไม่มากนักใน 4Q23 เรายังแนะนำ Neutral กลุ่มเคมีภัณฑ์ของไทยเพราะอุปสงค์น่าจะฟื้นตัวช้าใน 2H23

WHA : เราปรับเพิ่มประมาณการยอดขายที่ดินใหม่ในปี FY23 เป็น 2,750 ไร่ สะท้อนยอดขายที่ดินที่แข็งแกร่งกว่าค่าใน 3Q23 โดยคาดว่าจะมีกำไรสุทธิ 770.3 ล้านบาท (-11% qoq, +198% yoy) ใน 3Q23 ยังแนะนำ "ซื้อ" WHA และปรับราคาเป้าหมายขึ้นเป็น 6.02 บาท

CGS-CIMB : ตัวเลขทางเศรษฐกิจที่ควรติดตาม

- 11 ต.ค. สหรัฐรายงานตัวเลข PPI เดือน ก.ย.
- 12 ต.ค. สหรัฐรายงานตัวเลข CPI เดือน ก.ย. จากเดือนก่อน 0.6% mom 3.7% yoy
- 12 ต.ค. สหรัฐรายงานจำนวนผู้ขอรับสวัสดิการว่างงานรายสัปดาห์ คาด 210K จากเดือนก่อน 207K
- 13 ต.ค. จีนรายงานตัวเลข CPI เดือน ก.ย. จากเดือนก่อน 0.3% mom 0.1% yoy
- 13 ต.ค. จีนรายงานตัวเลข PPI เดือน ก.ย. จากเดือนก่อน -3.0% yoy

Market Summary

Market Data	Close	Chg	Chg (%)
SET Index	1,431.72	-6.73	-0.47%
High	1,435.79	-2.66	-0.18%
Low	1,423.17	-15.28	-1.06%
SET 50 Index	874.50	-2.45	-0.28%
SET 100 Index	1,949.43	-7.97	-0.41%
MAI Index	423.19	-12.63	-2.90%
Volume (m share)	10,915.10		
Value (Btmn)	47,468.30		
P/E (x)	19.79		
DOW JONES	33,604.65	197.07	0.59%
NASDAQ	13,484.24	52.90	0.39%
FTSE100	7,492.21	-2.37	-0.03%
JAPAN	30,994.67	0.00	0.00%
HONG KONG	17,517.40	31.42	0.18%
KOREA	2,408.73	0.00	0.00%
SINGAPORE	3,166.51	-7.88	-0.25%
MALAYSIA	1,417.26	0.38	0.03%
CHINA	3,096.92	-13.55	-0.44%
PHILIPPINES	6,252.16	-7.79	-0.12%
VIETNAM	1,137.36	8.82	0.78%
INDONESIA	6,891.46	2.94	0.04%
INDIA	65,512.39	-483.24	-0.73%

SET Daily Trading (THB m)	Buy	Sell	Net
Local Institutions	3,258.28	4,819.22	-1,560.94
Proprietary Trading	3,613.47	3,431.31	182.16
Foreign Investors	25,923.90	22,960.69	2,963.21
Local Individuals	14,672.66	16,257.07	-1,584.41

Bond Trading - Net (THB m)	Short-term (TM<1Y)	Long-term (TM>1Y)	Total
Asset Mgmt. Companies	17,989.16	-344.27	17,644.89
Domestic Companies	215.85	-50.35	165.49
Foreign Companies	142.68	-2,126.24	-1,983.56
Total Trading Value	33,812.87	9,681.40	43,494.27

Fixed Income	Close	Chg	Chg (%)
U.S. Bond Yield - 10Y (%)	4.65	-0.15	-3.17%

Commodities			
WTI Crude (Nymex) (US\$/bbl)	86.38	3.59	4.34%
Brent Crude (US\$/bbl)	88.15	3.57	4.22%
Singapore GRM (US\$/bbl)	5.86	1.27	27.67%
Newcastle Coal (US\$/ton)	141.35	2.85	2.06%
Gold (Comex) (US\$/oz)	1849.50	19.30	1.05%
Baltic Dry Index	1991.00	62.00	3.21%

CURRENCY			
USD/THB	36.97	-0.01	-0.03%
USD/JPY	148.52	-0.70	-0.47%
EUR/USD	1.06	-0.00	-0.32%

Source : Aspen, Bloomberg, ThaiBMA, Refinitiv

Technical Pick

กลยุทธ์ : SET Index มีแนวรับที่ 1430 และ 1420 เป็นจังหวะในการเข้าซื้อหุ้น เพื่อคาดหวังการฟื้นตัวเหนือแนวรับสำคัญของกรอบแนวโน้มขาลง โดยมีแนวต้านที่ 1460 ถ้าสามารถทะลุผ่านขึ้นไปได้ จะมีแนวต้านถัดไปที่ 1500 และ 1520 เป็นเป้าหมายขายทำกำไร

ICHI

แนวรับ : 17.40 และ 17.20
แนวต้าน : 18.00 และ 18.40
STOP LOSS ถ้าราคาหุ้นปิดต่ำกว่า 16.50

BTG

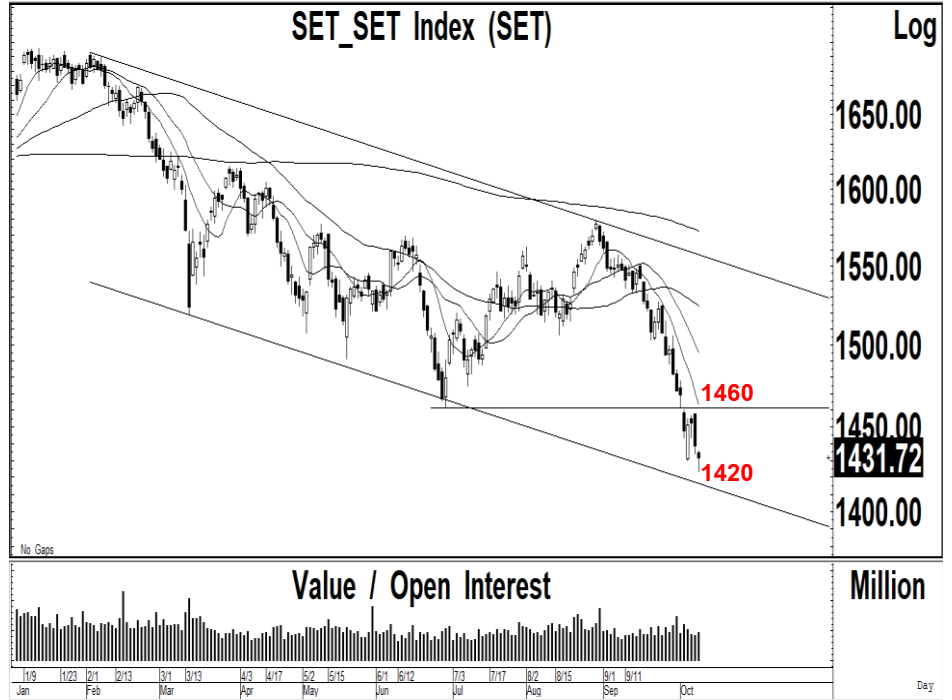
แนวรับ : 23.00 และ 22.70
แนวต้าน : 24.20 และ 24.70
STOP LOSS ถ้าราคาหุ้นปิดต่ำกว่า 22.20

บริษัทหลักทรัพย์ ซีจีเอส-ซีไอเอ็มบี (ประเทศไทย) จำกัด เป็นผู้จัดทำและรับประกันการจำหน่าย ทุนสามัญเพิ่มทุนของบมจ. สามารถ เอวิเอชั่น โฮลดิ้งส์ (SAV) ซึ่งมี บมจ. สามารถคอร์ปอเรชั่น (SAMART) เป็นผู้ถือหุ้น ท่านสามารถดูรายละเอียดจากหนังสือชี้ชวนการเสนอขายของหลักทรัพย์ดังกล่าว การลงทุนมีความเสี่ยงขึ้นอยู่กับดุลยพินิจของผู้ลงทุน

Technical highlights

SET Index : ซื้อที่แนวรับ 1430 และ 1420

ทิศทางตลาด : SET Index ปิดที่ 1,431.72 จุด ลดลง 6.73 จุด มูลค่าการซื้อขาย 47,468 ล้านบาท ตลาดหุ้นไทยเมื่อวานปรับตัวลดลงเข้าใกล้แนวรับสำคัญที่ 1420 ก่อนที่จะฟื้นตัวไปปิดยืนเหนือ 1430 ซึ่งเราแนะนำให้เข้าซื้อหุ้นที่แนวรับ 1420-1430 โดยมีแนวต้านที่ 1460



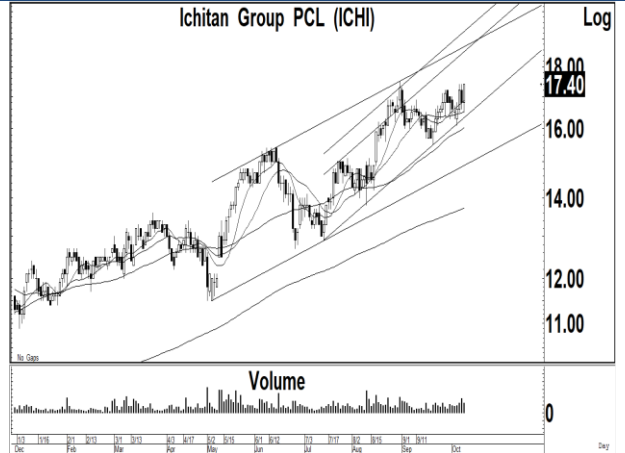
Daily: ปรับตัวลดลงเกิดสัญญาณขายทางเทคนิคลงไปทำจุดต่ำสุดใหม่เข้าใกล้แนวรับสำคัญของกรอบแนวโน้มขาลงที่ 1420 หลังจากฟื้นตัวเข้าใกล้แนวต้านที่ 1460 แต่ยังไม่สามารถทะลุผ่านขึ้นไปได้ แต่เราคาดว่า การปรับตัวลดลงไปทดสอบแนวรับที่ 1420-1430 ควรใช้เป็นจังหวะในการเข้าซื้อหุ้นเพื่อคาดหวังการฟื้นตัวเหนือแนวรับของกรอบแนวโน้มขาลงกลับขึ้นไป โดยมีแนวต้านที่ 1460-1465 ถ้าสามารถทะลุผ่านขึ้นไปได้ จะมีโอกาสปรับตัวเพิ่มขึ้นไปทดสอบแนวต้านถัดไปที่ 1500 และ 1520

กลยุทธ์ : SET Index มีแนวรับที่ 1430 และ 1420 เป็นจังหวะในการเข้าซื้อหุ้น เพื่อคาดหวังการฟื้นตัวเหนือแนวรับสำคัญของกรอบแนวโน้มขาลง โดยมีแนวต้านที่ 1460 ถ้าสามารถทะลุผ่านขึ้นไปได้ จะมีแนวต้านถัดไปที่ 1500 และ 1520 เป็นเป้าหมายขายทำกำไร

Most Active Value:		แนวรับ	แนวต้าน
PTTEP	สัญญาณฟื้นตัว แนวต้าน 170 แนวรับ 167	168 / 167	170 / 172
JMT	สัญญาณขาย แนวรับ 40.00 และ 39.00 แนวต้าน 44.00	40.00 / 39.00	43.00 / 44.00
DELTA	แนวโน้มขึ้นทดสอบ 84.00 และ 86.00 แนวรับสำคัญ 75.50	79.00 / 78.00	84.00 / 86.00
BANPU	สัญญาณฟื้นตัว แนวต้าน 8.00 ถ้าทะลุผ่านขึ้นไปได้ แนวต้านถัดไป 8.20	7.90 / 7.80	8.00 / 8.20
JMART	STOP LOSS หลังปิดต่ำกว่า 22.30 ลงไป แนวรับถัดไป 20.50 และ 19.50	20.50 / 19.50	22.40 / 22.80
CPALL	ซื้อที่แนวรับ 60.00 แนวต้าน 62.00 และ 63.00	60.00 / 59.50	62.00 / 63.00
BDMS	ซื้อที่แนวรับ 26.50 แนวโน้มขึ้นทดสอบ 28.00 และ 28.50	26.50 / 26.00	28.00 / 28.50
SCB	ซื้อที่แนวรับ 102 แนวต้าน 105 และ 107	102 / 101	105 / 107
HANA	สัญญาณขาย แนวโน้มลงทดสอบ 55.00 และ 53.00 แนวต้าน 58.50	55.00 / 53.00	58.00 / 58.50
KBANK	สัญญาณฟื้นตัว แนวต้าน 130 แนวรับสำคัญ 125 ถ้าหลุดแนวรับถัดไป 120	127 / 125	128 / 130

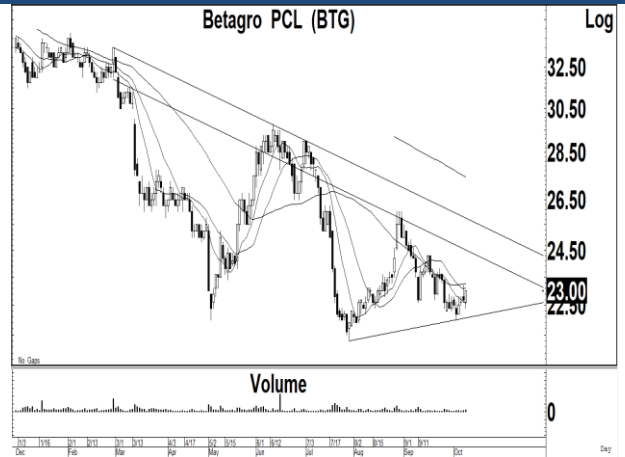
Ichitan Group (ICHI TB; THB 17.40) – ชื้อ

- แนวรับ : 17.40 และ 17.20
- แนวต้าน : 18.00 และ 18.40
- ราคาหุ้นปรับตัวเพิ่มขึ้นเกิดสัญญาณฟื้นตัวทางเทคนิค พร้อมด้วยปริมาณการซื้อขายที่เพิ่มสูงขึ้น หลังจากปรับตัวเพิ่มขึ้นไปทำจุดสูงสุดใหม่ ทำให้แนวโน้มหลักยังมีโอกาสปรับตัวเพิ่มขึ้นต่อเนื่อง
- MACD ปรับตัวเพิ่มขึ้นเหนือเส้นค่าเฉลี่ยในแดนบวก เครื่องมือทางเทคนิคชี้วัดแนวโน้มขึ้นเคลื่อนไหวเหนือแนวโน้มลง RSI ปรับตัวเพิ่มขึ้นเหนือระดับ 60
- แนะนำซื้อ ICHI โดยมีแนวรับที่ 17.40 และ 17.20 เพื่อคาดหวังการปรับตัวเพิ่มขึ้นไปทดสอบแนวต้านที่ 18.00 และ 18.40 เป็นจุดขายทำกำไร
- STOP LOSS ถ้าราคาหุ้นปิดต่ำกว่า 16.50



Betagro (BTG TB; THB 23.00) – ชื้อ

- แนวรับ : 23.00 และ 22.70
- แนวต้าน : 24.20 และ 24.70
- ราคาหุ้นปรับตัวเพิ่มขึ้นเกิดสัญญาณฟื้นตัวทางเทคนิค พร้อมด้วยปริมาณการซื้อขายที่เพิ่มสูงขึ้นต่อเนื่อง หลังจากปรับตัวลดลงไปทดสอบจุดต่ำสุดเดิม ทำให้แนวโน้มหลักยังมีโอกาสปรับตัวเพิ่มขึ้นต่อเนื่อง
- MACD เคลื่อนไหวออกด้านข้างในแดนลบ เครื่องมือทางเทคนิคชี้วัดแนวโน้มลงเคลื่อนไหวเหนือแนวโน้มขึ้น RSI ปรับตัวเพิ่มขึ้นเข้าใกล้ระดับ 50
- แนะนำซื้อ BTG โดยมีแนวรับที่ 23.00 และ 22.60 เพื่อคาดหวังการปรับตัวเพิ่มขึ้นไปทดสอบแนวต้านที่ 24.20 และ 24.70 เป็นจุดขายทำกำไร
- STOP LOSS ถ้าราคาหุ้นปิดต่ำกว่า 22.20



Trading Pick Follow up:

		แนวรับ	แนวต้าน
DELTA	แนวโน้มขึ้นทดสอบ 84.00 และ 86.00 แนวรับสำคัญ 75.50	79.00 / 78.00	84.00 / 86.00
TTA	แนวโน้มขึ้นทดสอบ 6.35 และ 6.80 แนวรับสำคัญ 5.75	6.00 / 5.75	6.35 / 6.80
KTB	แนวโน้มขึ้นทดสอบ 19.80 และ 20.40 แนวรับสำคัญ 18.70	19.40 / 19.20	19.80 / 20.40
MENA	STOP LOSS ถ้าปรับตัวลดลงต่ำกว่า 1.76 ลงไป แนวรับถัดไป 1.70	1.76 / 1.70	1.84 / 1.95
SGC	STOP LOSS หลังปิดต่ำกว่า 1.62 ลงไป แนวรับถัดไป 1.44 และ 1.40	1.44 / 1.40	1.60 / 1.62
RABBIT	STOP LOSS หลังปิดต่ำกว่า 0.62 ลงไป แนวรับถัดไป 0.55 และ 0.52	0.55 / 0.52	0.60 / 0.62
JMART	STOP LOSS หลังปิดต่ำกว่า 22.30 ลงไป แนวรับถัดไป 20.50 และ 19.50	20.50 / 19.50	22.40 / 22.80
XO	แนวโน้มขึ้นทดสอบ 33.50 และ 35.00 แนวรับสำคัญ 28.50	29.50 / 28.50	33.50 / 35.00

Thailand Derivative Market

SET50 Index Futures

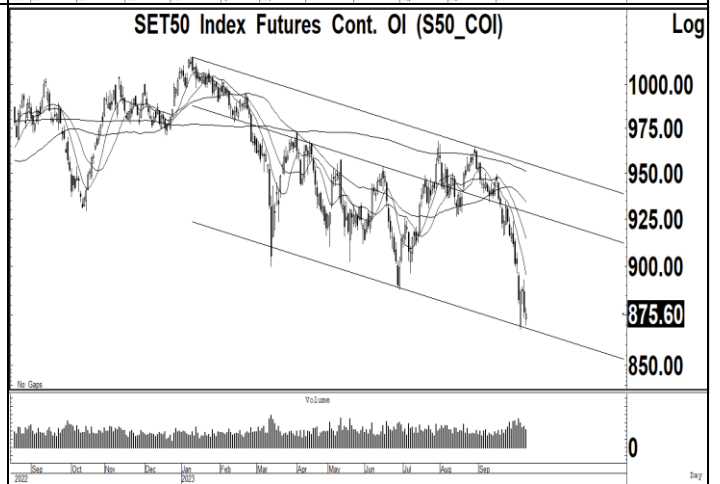
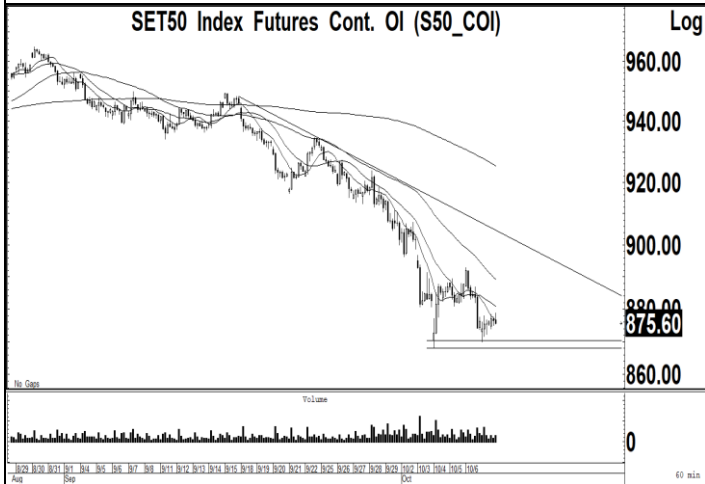
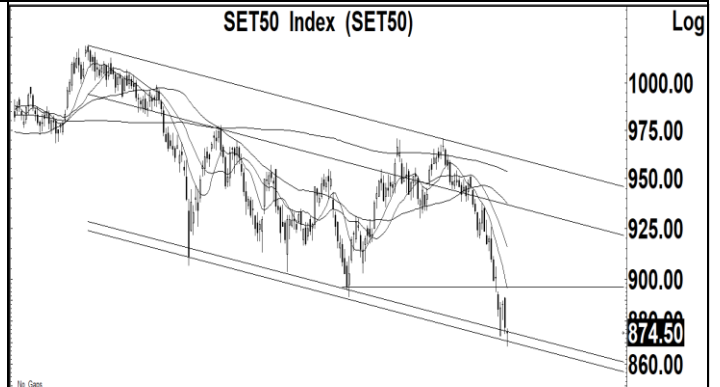
S50Z23:875.60 ปรับตัวลดลงไปทดสอบแนวรับของกรอบแนวโน้มขาลงที่ 870 หลังจากปรับตัวลดลงเกิดสัญญาณขายทางเทคนิคหลุดแนวรับที่ 880 ลงไป ซึ่งเราแนะนำให้กลับเข้าไป Open Long ที่แนวรับ 870 เพื่อคาดหวังการปรับตัวเพิ่มขึ้นไปทดสอบแนวต้านที่ 890 และ 900 โดยมีแนวรับสำคัญที่ 893 ถ้าหลุดควร STOP LOSS สถานะ Long ออกไปก่อน

แนวรับ : 875 และ 870

แนวต้าน : 880 และ 890

คำแนะนำ: เราแนะนำให้ Open Long ใน S50Z23 ที่แนวรับ 875 และ 870 เพื่อคาดหวังการปรับตัวเพิ่มขึ้นไปทดสอบแนวต้านที่ 890 และ 900

STOP LOSS สถานะ Long ถ้า S50Z23 ปรับตัวลดลงต่ำกว่า 863



Thailand Derivative Market

Gold Spot:1861.60 ราคาทองคำปรับตัวเพิ่มขึ้นเกิดสัญญาณฟื้นตัวทางเทคนิคต่อเนื่องหลังจากปรับตัวลดลงไปทดสอบแนวรับของกรอบแนวโน้มขาลงที่ 1820 ซึ่งเราคาดว่า น่าจะเป็นเป้าหมายในการปรับตัวลดลง และมีโอกาสฟื้นตัวกลับขึ้นไป โดยมีแนวต้านที่ 1880-1885 เป็นจังหวัดหะชายทำกำไร แต่มีแนวรับสำคัญที่ 1820 ในขณะที่ค่าเงินบาทปรับฐานปรับตัวลดลงหลังทดสอบแนวต้านที่ 37.00 และมีแนวรับที่ 36.60

แนวรับ : 1860 และ 1850

แนวต้าน : 1900 และ 1905

คำแนะนำ: เราแนะนำให้ขายทำกำไรสถานะ Long ใน GOZ23 ที่แนวต้าน 1900 เพื่อรอการปรับฐานลงไปทดสอบแนวรับที่ 1870 และ 1860

STOP LOSS สถานะ Long ถ้า GOZ23 ปรับตัวลดลงต่ำกว่า 1845

GF10V23 แนวรับ 32600 และมีแนวต้าน 32900

10 Baht Gold Futures Cont. OI (GF10_COI)



Gold Spot Price,RT (IQXGL)



US Dollar/Thai Baht,RT (IQXUSTB)



Thailand Derivative Market

<p>AOTZ23</p> <p>ราคาหุ้นปรับตัวเพิ่มขึ้นเกิดสัญญาณฟื้นตัวทางเทคนิคเหนือแนวรับของกรอบแนวโน้มขาลงที่ 68.00 หลังจากปรับตัวเพิ่มขึ้นไปทดสอบแนวต้านของเส้นค่าเฉลี่ย 200 วัน ทำให้แนวโน้มในระยะสั้นยังมีโอกาสปรับตัวเพิ่มขึ้นต่อเนื่องไปทดสอบแนวต้านที่ 70.00 และ 71.00 โดยมีแนวรับสำคัญที่ 67.50</p> <p style="text-align: center;">แนวรับ : 68.00 และ 67.50 แนวต้าน : 70.00 และ 71.00</p> <p>คำแนะนำ: เราแนะนำให้ Open Long ใน AOTZ23 ที่แนวรับ 68.00-68.50 เพื่อคาดหวังการปรับตัวเพิ่มขึ้นไปทดสอบแนวต้านที่ 70.00 และ 71.00</p> <p>STOP LOSS สถานะ Long ถ้า AOTZ23 ปรับตัวลดลงต่ำกว่า 67.50</p>	<p style="text-align: center;">Airports Of Thailand PCL (AOT)</p> <p style="text-align: right;">Log</p> <p style="text-align: right;">74.00 72.00 70.00 68.75 68.00 66.00</p> <p style="text-align: right;">0</p> <p style="text-align: right;">Day</p>
<p>BANPUZ23</p> <p>ราคาหุ้นปรับตัวเพิ่มขึ้นเกิดสัญญาณฟื้นตัวเหนือแนวรับที่ 7.60-7.70 หลังจากปรับตัวลดลงไปทดสอบแนวรับสำคัญที่ 7.65 โดยมีแนวต้านที่ 8.00 ถ้าสามารถปรับตัวเพิ่มขึ้นทะลุผ่านขึ้นไปได้ จะมีโอกาสปรับตัวเพิ่มขึ้นไปทดสอบแนวต้านถัดไปที่ 8.40 และ 8.70 แต่มีแนวรับสำคัญที่ 7.60</p> <p style="text-align: center;">แนวรับ : 7.80 และ 7.75 แนวต้าน : 8.00 และ 8.20</p> <p>คำแนะนำ: เราแนะนำให้ Open Long ใน BANPUZ23 ที่แนวรับ 7.80 เพื่อคาดหวังการปรับตัวเพิ่มขึ้นไปทดสอบแนวต้านที่ 8.00 และ 8.40</p> <p>STOP LOSS สถานะ Long ถ้า BANPUZ23 ปรับตัวลดลงต่ำกว่า 7.60</p>	<p style="text-align: center;">Banpu PCL (BANPU)</p> <p style="text-align: right;">Log</p> <p style="text-align: right;">12.00 10.00 9.00 7.95</p> <p style="text-align: right;">Million</p> <p style="text-align: right;">Day</p>
<p>DELTAZ23X</p> <p>ราคาหุ้นปรับตัวลดลงไปทดสอบแนวรับของกรอบแนวโน้มขาขึ้นที่ 77.00 ก่อนที่จะฟื้นตัวกลับขึ้นไป ซึ่งเราคาดว่า การปรับตัวลดลงไปทดสอบแนวรับที่ 77.00-78.00 น่าจะมีโอกาสฟื้นตัวทางเทคนิคในระยะสั้นไปทดสอบแนวต้านที่ 84.00-86.00 แต่ถ้าปรับตัวลดลงต่ำกว่า 75.50 ควร STOP LOSS สถานะ Long ออกไปก่อน</p> <p style="text-align: center;">แนวรับ : 79.00 และ 78.00 แนวต้าน : 84.00 และ 86.00</p> <p>คำแนะนำ: เราแนะนำให้ Open Long ใน DELTAZ23X ที่แนวรับ 79.00 และ 78.00 เพื่อคาดหวังการปรับตัวเพิ่มขึ้นไปทดสอบแนวต้านที่ 84.00 และ 86.00</p> <p>STOP LOSS สถานะ Long ถ้า DELTAZ23X ปรับตัวลดลงต่ำกว่า 75.50</p>	<p style="text-align: center;">Delta Electronics (Thailand) PCL (DELTA)</p> <p style="text-align: right;">Log</p> <p style="text-align: right;">120.00 100.00 79.00 60.00</p> <p style="text-align: right;">0</p> <p style="text-align: right;">Million</p> <p style="text-align: right;">Day</p>

ข่าวเด่นรอบวัน

CHG	<p>CHG ปีหลังแจ่ม ผู้ป่วยมีแนวโน้มเพิ่ม รพ.ใหม่อู่พวาน</p> <p>CHG มองผลงานโค้งสุดท้ายผู้ป่วยใช้บริการเพิ่มต่อเนื่อง ชูเปิดบริการศูนย์เฉพาะทาง และ รพ.แห่งใหม่หนองโต มั่นใจรายได้ปีนี้เข้าเป้า ครึ่งปีหลังโดดเด่นจากจำนวนคนไข้ต่างชาติ ตะวันออกกลาง และ CLMV ฟุ่ง ล่าสุดได้โควตาประกันสังคมเพิ่มเป็น 6.12 แสนราย จากปัจจุบัน 5.28 แสนราย –ทันหุ้น</p>
JMART	<p>บิ๊ก JMART สยบข่าวลือ JMT กวาดหนี้ 3 หมื่นล.</p> <p>เบอร์หนึ่ง JMART "อดิศัย สุกุมวิทยา" เคลียร์ชัด หลังหุ้นวูบแรง ผ่าจุดต่ำสุดมาแล้ว ชูผลดำเนินงานครึ่งปีหลังพลิกกลับมาดีพร้อมจ่ายคืนหุ้นกู้ที่ครบกำหนด ก.ย.ครบแล้วพันล้านบาท ด้าน JMT ชูบริหารหนี้สดี ไ้แย้มกวาดหนี้เข้ามาอีก 30,000 ล้านบาท ดันพอร์ตหนี้ต่อคุณภาพเกือบ 5 แสนล้านบาท –ทันหุ้น</p>
VL	<p>VL โค้งท้ายขนส่งวอลุ่มแน่น กองเรือบริการ 4.4 หมื่น DWT</p> <p>VL ชี้ปริมาณขนส่งไตรมาสสุดท้ายของปีนี้หนาแน่น พร้อมเดินหน้าเติมกำลังกองเรือ 13 ลำ นำหนักบรรทุก 4.4 หมื่น DWT ฟากแม่ทัพหญิง "ซุติภา กลิ่นสุวรรณ" ดันผลงานปี 2567 โตต่อ 15% ส่งสัญญาณธุรกิจสดใส ดีมานด์ใช้น้ำมันล้น มั่นใจผลงานปีหน้าตามนัด –ทันหุ้น</p>
GFC	<p>GFC ปลื้มผลงานออลไทม์ไฮ ผุดสาขา-อัฟงโต 30%</p> <p>GFC แย้มผลงานเดือนกันยายนทำออลไทม์ไฮ บอสใหญ่ "กรพัธ อัจฉริยะมานีกุล" ปรับทัพปรับลูกค้าต้นยอด ตอกย้ำรายได้ปีนี้เข้าเป้าโต 30% เดินหน้าผุดสาขาสุวรรณภูมิ พระราม 9 และอุบลราชธานี ตามแผนไตรมาส 1/2567 หนุนผลงานโตทะลุ 30% –ทันหุ้น</p>
YGG	<p>YGG ก้าวสู่เวทีโลกผลิตหนังฮอลลีวูดบีมาร์จีน-กำไรฟู</p> <p>YGG จับมือพันธมิตร เปิดตัวภาพยนตร์ฮอลลีวูดฟอร์มยักษ์ ได้รับแรงบันดาลใจจากเกม "Home Sweet Home" เชื้อกระแสตอบรับดี ขณะที่บริษัทตัวแทนจากหลายประเทศทั่วโลกแห่ขอซื้อสิทธิ์นำออกฉาย มั่นใจบริษัทมุ่งสู่ธุรกิจต้นน้ำรับรู้รายได้รูปแบบใหม่ ดันมาร์จีน-กำไรเพิ่ม –ทันหุ้น</p>
AMARC	<p>AMARC ชี้เกษตรกรพื้น งานรัฐจ่อ-รุกเหนือ</p> <p>AMARC ชี้ทิศทางธุรกิจสดใส ภาคธุรกิจเกษตร-อาหารฟื้นตัว หนุนงานรัฐไหลกลับช่วงไตรมาส 3/2566 พร้อมเดินหน้าเปิดศูนย์บริการตามหัวเมืองใหญ่เดือนตุลาคมนี้ ลุยขยายตลาดภาคเหนือ ปักหมุด จ.ลำพูน ชู 3 กลยุทธ์มุ่งสู่ระดับชั้นนำระดับสากล –ทันหุ้น</p>
KEX	<p>KEX ชูกลยุทธ์บริการเข้ารับพัสดุฟรีถึงบ้านหนุนอนาคตโตแกร่ง</p> <p>KEX เดินหน้าพัฒนากลยุทธ์และบริการ ล่าสุดผุดบริการเข้ารับพัสดุฟรีถึงบ้าน ราคาเท่าหน้าร้าน รับพฤติกรรมของผู้บริโภคเปลี่ยนแปลง เจาะกลุ่มลูกค้าทั่วไป และลูกค้าเอสเอ็มอี หวังสร้างการเติบโตในอนาคต –ทันหุ้น</p>

ข่าวเด่นรอบวัน

ORN	ORN จ่อเทรดไตรมาส 4 นี้ โรดโชว์กระแสดีเกินคาด ORN ปลั๊กโรดโชว์ 14 จังหวัด กระแสตอบรับทั้งในและต่างประเทศดีเกิน เตรียมเคาะราคา IPO เร็วๆ นี้ คาดเปิดจองซื้อและเข้าเทรดได้ภายในไตรมาส 4/2566 นี้ มองธุรกิจแข็งแกร่งอนาคตไกล บักรงรายได้ปี 2566 และ 1.5 พันล้านบาท และปี 2567 ที่ 2 พันล้านบาท วางแผนครึ่งหลังเปิดตัว 5 โครงการใหม่ มูลค่ารวมกว่า 2.9 พันล้านบาท –ทันหุ้น
PLUS	PLUS รับอานิสงส์บาทอ่อน คลอดโปรดักตีใหม่โกยเงิน PLUS รับอานิสงส์บาทอ่อน พร้อมเดินเกมรุกเจาะต่างแดน สยายปีกรับทรัพย์เพิ่ม ผู้บริหาร "พลแสง แซ่เบ๊" ไล่เกียร์รุกพัฒนาโปรดักตีใหม่ในรูปแบบขวด PET วางหมากโกยยอดขาย 500 ล้านบาท ในปี 2567 –ทันหุ้น
B	'B' ฉลุยรวบพาร์เตรียมออก B-W8 ฟรีสัดส่วน 3 ต่อ 1 "บี จิสติกส์" ผ่านฉลุยรวบพาร์ จากมูลค่าที่ตราไว้ 0.68 บาท เป็น 2.04 บาท ส่งผลให้หุ้นของผู้ถือหุ้นลดลงในอัตราส่วน 3 หุ้นเดิมต่อ 1 หุ้นใหม่ พร้อมไฟเขียวออก B-W8 แจกฟรีผู้ถือหุ้นสัดส่วน 3 ต่อ 1 อัตราการใช้สิทธิ 1 ต่อ 1 ราคา 0.30 บาท –ทันหุ้น
TEGH	TEGH สัญญาณราคายางดีดี ขานรับดีมานด์-ออเดอร์เข้า TEGH ตีรับราคายางดิบในตลาดโลกทรงตัวสูง สวนกำลังการผลิตที่ชะลอตัว คู่ค้าทั้งในจีน-ยุโรป เร่งรีสต็อกวัตถุดิบยางพารา โดยเฉพาะความต้องการยาง STR20 ที่ผลิตตามมาตรฐาน EUDR หนุนศักยภาพทำกำไรปี 2567 อย่างมีนัยสำคัญ –ทันหุ้น
SORKON	SORKON ท่องเที่ยวหนุน Q4 รับทรัพย์กำไรปีนี้โตเท่าตัว SORKON ส่งซิกผลงานไตรมาส 4/2566 โดดเด่น ชี้นำจียวกวักไทยเปิดฟรีวีซ่านักท่องเที่ยวจีน ยกกระดับเศรษฐกิจและอุตสาหกรรมท่องเที่ยว เตรียมออกแคมเปญสื่อสาร การตลาด และสินค้าใหม่แบรนด์ ส.ขอนแก่น และองเทร่ หวังสร้างสีสันกระตุ้นตลาดช่วงปลายปี พร้อมเดินหน้าบริหารจัดการภายในเพื่อเพิ่มประสิทธิภาพการทำการ และสร้างการเติบโตอย่างยั่งยืน –ทันหุ้น
WPH	WPH ย้ำปี 66 รายได้ตามเป้า ต่างชาติใช้บริการต่อเนื่อง WPH รับอานิสงส์สายการบินแห่เพิ่มเที่ยวบินสมุย ดันรายรับพุ่งทะยาน แคมฟรีวีซ่านักท่องเที่ยวจีนหนุน เปรยครึ่งหลังฟอร์มสวย พอร์ตผู้ใช้บริการโต โดยเฉพาะกลุ่มนักท่องเที่ยวต่างชาติ ผู้บริหาร "เชน เหล่าสุนทร" ยืนยันรายได้ 1.5 พันล้านบาท –ทันหุ้น
SCI	SCI ลุยส่งโค้งท้ายคว้งงาน 100 ล้านตันแบ็กล็อกแกร่ง SCI แจกข่าวดี! ต้อนรับไตรมาสสุดท้ายของปี คว้งงานใหม่โครงการสถานีไฟฟ้าของ JICA ที่สาธารณรัฐแห่งสหภาพเมียนมา มูลค่า 100 ล้านบาท ดัน Backlog พุ่งแตะ 1,200 ล้านบาท ฟากบักบอส "เกรียงไกร เพียรวิทยาสกุล" เตรียมลุยเดินหน้าประมูลงานใหม่ หนุนผลงานโตแกร่ง –ทันหุ้น

NVDR Trading

ประจำวัน 9 ตุลาคม 2566

NVDR TOP Value		NVDR TOP Value	
Top 25 NVDR Net Buy		Top 25 NVDR Net Sell	
1. DELTA	753,470,238	1. AOT	-124,980,408
2. PTTEP	344,341,963	2. BCH	-91,316,205
3. JMT	193,088,304	3. KTB	-89,285,803
4. EA	171,857,893	4. JMART	-76,567,421
5. BANPU	164,023,898	5. SINGER	-45,211,030
6. PTT	148,186,526	6. IRPC	-44,073,540
7. GPSC	141,110,321	7. MTC	-39,145,175
8. GULF	137,189,250	8. COM7	-37,502,063
9. KCE	131,770,597	9. BAM	-32,625,851
10. TISCO	115,848,971	10. CPN	-29,626,721
11. CBG	115,100,052	11. CPALL	-25,843,702
12. CRC	95,610,514	12. TIDLOR	-25,149,587
13. BBL	86,878,250	13. TTB	-19,092,657
14. BH	86,187,200	14. RCL	-16,539,990
15. HANA	82,448,554	15. ADVANC	-14,465,523
16. BTS	82,189,760	16. CHG	-13,267,772
17. TLI	79,741,186	17. SGC	-12,956,621
18. BGRIM	78,229,375	18. AWC	-11,688,224
19. OSP	75,913,778	19. BJC	-10,574,875
20. OR	64,428,104	20. XO	-9,864,475
21. CPF	62,906,544	21. PSP	-9,793,495
22. SCB	54,962,600	22. DCC	-9,403,386
23. TOP	53,706,464	23. STA	-9,193,080
24. SCC	52,206,633	24. BA	-8,272,310
25. MINT	46,548,602	25. AMATA	-7,243,420

NVDR TOP Volume		NVDR TOP Volume	
Top 25 NVDR Net Buy		Top 25 NVDR Net Sell	
1. BANPU	20,624,350	1. IRPC	-22,128,219
2. QH	15,844,000	2. TTB	-11,491,542
3. BTS	11,358,800	3. RABBIT	-11,091,100
4. XPG	10,731,700	4. SGC	-8,235,599
5. DELTA	9,593,854	5. GJS	-7,224,000
6. AKS	8,707,431	6. DCC	-5,836,988
7. AAV	7,291,500	7. BCH	-4,610,160
8. TLI	7,005,710	8. KTB	-4,600,811
9. GUNKUL	6,482,300	9. CHG	-4,071,100
10. SC	5,732,603	10. SINGER	-3,734,762
11. OTO	5,498,400	11. JMART	-3,615,300
12. BCPG	5,058,929	12. BAM	-3,356,179
13. CV	4,695,000	13. AWC	-3,203,700
14. TRUE	4,664,710	14. SUPER	-2,259,700
15. PTT	4,606,199	15. AOT	-1,821,395
16. JMT	4,512,677	16. VGI	-1,593,700
17. SPRC	4,429,300	17. MENA	-1,504,600
18. PSG	4,279,600	18. TPIPL	-1,280,907
19. B	3,904,202	19. TIDLOR	-1,274,052
20. ECF	3,815,800	20. COM7	-1,241,150
21. TRC	3,673,600	21. VIBHA	-1,167,900
22. AAI	3,669,799	22. PSP	-1,151,500
23. EA	3,608,305	23. MTC	-1,149,200
24. OR	3,557,242	24. PRM	-1,056,700
25. SABUY	3,418,741	25. TAKUNI	-838,200

ยอดสะสม 5 วันย้อนหลัง 3 ตุลาคม - 9 ตุลาคม 2566

NVDR TOP Value		NVDR TOP Value	
Top 25 NVDR Net Buy		Top 25 NVDR Net Sell	
1. DELTA	555,578,958	1. SCB	-907,215,295
2. CRC	523,774,523	2. AOT	-867,665,045
3. GULF	497,310,968	3. CPALL	-514,198,458
4. BDMS	477,054,515	4. LH	-429,175,988
5. BANPU	361,155,002	5. KTB	-417,618,740
6. PTT	310,312,776	6. PTTEP	-388,319,760
7. ADVANC	293,857,744	7. HANA	-327,041,650
8. EA	265,175,744	8. MTC	-323,646,450
9. KBANK	231,151,457	9. TIDLOR	-215,295,548
10. OR	165,969,639	10. SCC	-195,767,872
11. CBG	154,116,872	11. SCGP	-192,349,866
12. BBL	151,523,991	12. KTC	-169,721,943
13. IVL	129,244,288	13. SPRC	-159,598,065
14. TLI	103,104,153	14. TOP	-148,606,569
15. BH	100,110,011	15. CPN	-143,907,662
16. KCE	87,217,110	16. COM7	-142,319,849
17. TU	66,706,652	17. TTB	-135,516,687
18. JMT	63,102,334	18. CPF	-132,581,063
19. TKN	61,660,802	19. SISB	-121,317,075
20. BCPG	55,246,710	20. SAWAD	-120,183,833
21. III	53,058,349	21. SIRI	-73,482,371
22. CHG	50,138,200	22. SPALI	-72,539,760
23. JMART	49,163,448	23. OSP	-68,782,404
24. TRUE	48,255,322	24. TISCO	-63,629,141
25. ICHI	47,683,007	25. PLANB	-60,231,264

NVDR TOP Volume		NVDR TOP Volume	
Top 25 NVDR Net Buy		Top 25 NVDR Net Sell	
1. BANPU	46,414,131	1. TTB	-80,625,753
2. PSG	27,408,500	2. LH	-55,807,275
3. AKS	26,265,029	3. SIRI	-42,249,535
4. BDMS	17,187,872	4. IRPC	-27,793,774
5. XPG	16,405,622	5. KTB	-22,146,525
6. CHG	15,060,280	6. SPRC	-18,974,100
7. VGI	15,035,395	7. GJS	-14,035,000
8. TRC	13,313,500	8. AOT	-12,602,133
9. CRC	13,185,541	9. TIDLOR	-10,804,207
10. B	12,349,702	10. MTC	-9,168,400
11. QH	11,358,600	11. SCB	-8,872,187
12. GULF	11,125,166	12. CPALL	-8,534,539
13. PRIME	10,706,201	13. DCC	-8,077,919
14. CV	10,682,002	14. PLANB	-7,130,191
15. AAV	10,278,645	15. CPF	-6,658,160
16. PTT	9,434,492	16. TPIPL	-6,570,451
17. OR	9,216,267	17. ERW	-5,419,783
18. TLI	8,932,229	18. SCGP	-5,306,973
19. BEAUTY	7,856,200	19. HANA	-5,228,311
20. DELTA	7,537,107	20. BAM	-4,858,775
21. AAI	7,173,509	21. AWC	-4,828,466
22. OTO	7,066,300	22. COM7	-4,577,084
23. TRUE	6,920,016	23. BTS	-4,407,850
24. KSL	6,425,900	24. SUPER	-4,196,167
25. BCPG	6,148,446	25. NEX	-4,125,000

ข้อมูลแบบรายงานการเปลี่ยนแปลงการถือหลักทรัพย์ของผู้บริหาร (แบบ 59) Change by Management

Date of report 09 October, 2023		Source : กลต. (SEC)					
ชื่อบริษัท	ชื่อผู้บริหาร	วิธีการได้มา/จำหน่าย	ประเภทหลักทรัพย์	วันที่ได้มา/จำหน่าย	จำนวน	ราคา	
BCP	นาย ชัยวัฒน์ โควาวิสารักษ์	ซื้อ	หุ้นสามัญ	06/10/2566	50,000	38.00	
BGC	นาย ปวิณ ภิรมย์ภักดี	ซื้อ	หุ้นสามัญ	06/10/2566	108,000	9.24	
BGC	นาย ปวิณ ภิรมย์ภักดี	ซื้อ	หุ้นสามัญ	06/10/2566	295,000	9.37	
BGRIM	นาย ดอน ทยาทาน	ซื้อ	หุ้นสามัญ	02/10/2566	36,000	28.00	
BGT	นาง นันทริกา ชันช้อย	ซื้อ	หุ้นสามัญ	06/10/2566	40,000	0.88	
BGT	นาย นพดล ธรรมวิมานะ	ซื้อ	หุ้นสามัญ	06/10/2566	255,700	0.88	
BLC	นาย สุวิทย์ งามฤพันธ์	ซื้อ	หุ้นสามัญ	06/10/2566	110,000	5.05	
EKH	นาย กวีชัย เลิศอัศวรัตน์	ซื้อ	ใบสำคัญแสดงสิทธิที่จะซื้อหุ้น	06/10/2566	15,000	1.74	
EP	นาย ยุทธ ชินสุภักกุล	ซื้อ	หุ้นสามัญ	06/10/2566	2,500	2.92	
JR	นาย จรัญ วิวัฒน์เจษฎาวุฒิ	ซื้อ	หุ้นสามัญ	06/10/2566	29,000	5.40	
K	นาง โศรดา ธรรมประกอบ	ซื้อ	ใบสำคัญแสดงสิทธิที่จะซื้อหุ้น	04/10/2566	65,800	0.25	
LH	นาย บัณฑิต พิทักษ์สิทธิ์	ซื้อ	หุ้นสามัญ	05/10/2566	1,000,000	7.55	
MJD	นางสาว เพชรลดา พูลวรลักษณ์	ซื้อ	หุ้นสามัญ	06/10/2566	35,100	1.30	
PEACE	นาย พิสิฐ บัญจคุณภรณ์	ซื้อ	หุ้นสามัญ	06/10/2566	10,000	3.92	
PEACE	นาย พิสิฐ บัญจคุณภรณ์	ซื้อ	หุ้นสามัญ	06/10/2566	100,000	3.86	
PEACE	นาย พิสิฐ บัญจคุณภรณ์	ซื้อ	หุ้นสามัญ	06/10/2566	100,000	3.88	
PEACE	นาย พิสิฐ บัญจคุณภรณ์	ซื้อ	หุ้นสามัญ	06/10/2566	100,000	3.90	
PRIN	นาย ปริญญา โกวินจินดาชัย	ซื้อ	หุ้นสามัญ	06/10/2566	12,600	2.92	
PRINC	นาย สาริต วิทยาการ	ซื้อ	หุ้นสามัญ	02/10/2566	431,100	5.01	
PRINC	นาย สาริต วิทยาการ	ซื้อ	หุ้นสามัญ	03/10/2566	1,292,200	4.98	
SAF	นาย พิเศษฐ์ อริยเดชะวณิช	ซื้อ	หุ้นสามัญ	06/10/2566	64,200	1.01	
SAF	นาย พิเศษฐ์ อริยเดชะวณิช	ซื้อ	หุ้นสามัญ	05/10/2566	35,000	1.01	
SINO	นาย โรจันันท์ อัศวเกรียงสิน	ซื้อ	หุ้นสามัญ	09/10/2566	100,000	1.40	
SINO	นาย นันทวัฒน์ วิทยศักดิ์พันธ์	ซื้อ	หุ้นสามัญ	06/10/2566	500,000	1.50	
SINO	นาย โรจันันท์ อัศวเกรียงสิน	ซื้อ	หุ้นสามัญ	09/10/2566	100,000	1.49	
SIRI	นาย อุทัย อุทัยแสงสุข	ซื้อ	หุ้นสามัญ	06/10/2566	400,000	1.63	
SMPC	นาย วินัย วิทวัสการเวช	ซื้อ	หุ้นสามัญ	05/10/2566	1,000	10.50	
SMPC	นาย วินัย วิทวัสการเวช	ซื้อ	หุ้นสามัญ	06/10/2566	9,000	10.50	
SPA	นาย ภูมิพันธ์ บุญญาประมัย	ซื้อ	หุ้นสามัญ	06/10/2566	50,000	12.50	
SPALI	นาง อัจฉรา ตั้งมดีธรรม	ซื้อ	หุ้นสามัญ	06/10/2566	1,200,000	19.48	
SPALI	นาย ประทีป ตั้งมดีธรรม	ซื้อ	หุ้นสามัญ	06/10/2566	1,200,000	19.48	
SPALI	นาง อัจฉรา ตั้งมดีธรรม	ซื้อ	หุ้นสามัญ	05/10/2566	1,272,500	19.65	
SPALI	นาย ประทีป ตั้งมดีธรรม	ซื้อ	หุ้นสามัญ	05/10/2566	1,272,500	19.65	
SUPER	นาย จอมทรัพย์ โลจายะ	ซื้อ	หุ้นสามัญ	06/10/2566	2,500,000	0.46	
SUPER	นาย จอมทรัพย์ โลจายะ	ซื้อ	หุ้นสามัญ	05/10/2566	1,000,000	0.46	
TLI	นาย เคียน ฮิน ลิม	ซื้อ	หุ้นสามัญ	09/10/2566	100,000	11.70	
VL	นาง ชุติภา กลิ่นสุวรรณ	ซื้อ	หุ้นสามัญ	06/10/2566	623,100	0.88	
WICE	นาย ชูเดช คงสุนทร	ซื้อ	หุ้นสามัญ	06/10/2566	130,000	7.10	
CV	นาย เศรษฐศิริ ศักดิ์สิทธิ์เสรีกุล	ขาย	หุ้นสามัญ	03/10/2566	3,642,000	0.88	
HTC	พันเอก พิชร รัตตกุล	ขาย	หุ้นสามัญ	06/10/2566	280,500	16.07	

ข้อมูลการขายชอร์ต

9-Oct-2023

หลักทรัพย์	ปริมาณหุ้นที่ขายชอร์ต (หุ้น)	มูลค่าการขายชอร์ต (บาท)	%ปริมาณการขายชอร์ต	%มูลค่าการขายชอร์ต
1 KSL	807700	2,255,984.00	43.95	43.87
2 TTW-R	994600	8,765,330.00	39.98	39.92
3 RJH-R	17800	503,200.00	28.94	28.94
4 BCH-R	2486700	49,304,000.00	24.52	24.51
5 TVO-R	120400	2,522,120.00	22.43	22.39
6 AIT	201700	940,366.00	20.41	20.4
7 TKC	106600	2,743,625.00	20	20.03
8 LPN	110000	446,500.00	19.5	19.51
9 KTC-R	380600	17,064,700.00	19.49	19.46
10 CHG	4147900	13,648,316.00	17.66	17.76
11 HMPRO-R	1842200	22,476,040.00	17.72	17.65
12 EKH	114300	890,540.00	17.08	17.1
13 WHA	7545500	38,640,840.00	17.14	17.09
14 MINT	4498200	135,138,650.00	16.86	17
15 TTB	30331300	50,459,424.00	17.01	17
16 CKP	732500	2,358,220.00	16.9	16.94
17 IRPC-R	10504700	20,931,194.00	16.87	16.86
18 RATCH-R	1011000	30,986,875.00	16.76	16.73
19 KTC	318300	14,216,475.00	16.3	16.21
20 SCC	170500	51,436,700.00	16.13	16.13
21 BAY-R	37000	1,144,325.00	16	15.94
22 TRUE	6992100	47,386,485.00	15.97	15.91
23 KCE	2101800	113,933,675.00	15.83	15.91
24 BAM-R	5060800	49,141,070.00	15.88	15.82
25 OSP-R	2055500	49,534,630.00	15.53	15.51
26 ITD	420600	548,742.00	15.16	15.23
27 IRPC	9420300	18,821,341.00	15.13	15.16
28 ESSO	660000	6,501,000.00	15.01	15.01
29 FORTH	127200	3,520,250.00	14.96	14.97
30 GFPT	181700	1,861,560.00	14.86	14.8
31 GULF	1935700	82,650,625.00	14.84	14.8
32 M-R	128400	5,670,650.00	14.38	14.4
33 HL	48300	544,070.00	14.31	14.37
34 KEX	271700	1,619,455.00	14.26	14.2
35 DCC-R	1959600	3,165,927.00	14	14.03
36 BLA	188000	5,129,525.00	14	13.99
37 BAM	4426200	43,361,215.00	13.88	13.96
38 INTUCH-R	372400	26,380,000.00	13.85	13.86
39 BPP	79400	1,100,900.00	13.75	13.74
40 TRUE-R	5907700	40,162,930.00	13.5	13.49
41 MTC-R	1562100	53,329,575.00	13.41	13.39
42 CPAXT	825200	26,241,225.00	13.36	13.33
43 LH-R	5674600	44,280,250.00	13.29	13.3
44 ORI-R	905300	8,846,515.00	13.19	13.2
45 SCGP	738600	26,617,175.00	13.18	13.17

หลักทรัพย์	ปริมาณหุ้นที่ขายชอร์ต (หุ้น)	มูลค่าการขายชอร์ต (บาท)	%ปริมาณการขายชอร์ต	%มูลค่าการขายชอร์ต
46 PTG-R	618400	5,524,095.00	13.03	13.04
47 BAFS	42000	1,163,925.00	12.96	12.96
48 ORI	877500	8,554,620.00	12.78	12.77
49 CPF	2004300	39,508,060.00	12.68	12.67
50 TOP-R	1136900	54,281,125.00	12.67	12.66
51 INTUCH	334200	23,705,725.00	12.43	12.45
52 WICE	109000	756,845.00	12.43	12.41
53 SCN	121800	185,136.00	12.28	12.35
54 AYUD	1000	36,750.00	12.2	12.21
55 JTS	38700	1,070,325.00	12.07	12.02
56 AOT-R	1540000	105,809,650.00	11.97	11.97
57 ADVANC	348000	77,087,600.00	11.99	11.95
58 BDMS	4539400	121,428,950.00	11.95	11.95
59 THANI	922900	2,640,788.00	11.73	11.76
60 SAWAD	760700	31,835,225.00	11.77	11.75
61 EPG-R	315400	2,116,675.00	11.73	11.74
62 SKY	243700	9,086,950.00	11.77	11.71
63 EGCO-R	129000	15,406,850.00	11.71	11.71
64 BTS-R	3540800	25,631,165.00	11.6	11.6
65 SAWAD-R	746500	31,246,125.00	11.55	11.53
66 KGI	112600	500,130.00	11.46	11.46
67 ETC	132000	371,528.00	11.38	11.39
68 PRM	1095600	6,689,885.00	11.24	11.33
69 PTT	3160600	101,929,350.00	11.26	11.27
70 RAM-R	8100	333,925.00	11.13	11.21
71 NER	257500	1,144,518.00	11.2	11.19
72 BTS	3406000	24,594,980.00	11.16	11.14
73 AU	51800	511,570.00	10.92	10.92
74 ITD-R	302600	391,990.00	10.9	10.88
75 CPF-R	1718300	33,923,850.00	10.87	10.88
76 TFG-R	335400	1,187,260.00	10.47	10.48
77 EA-R	1862000	88,895,600.00	10.18	10.2
78 BCP-R	792000	30,550,100.00	10.15	10.14
79 BTG	237900	5,404,480.00	10.16	10.12
80 BEM	1289200	10,240,210.00	10.02	10.01
81 PR9-R	93800	1,591,950.00	9.96	9.96
82 TTW	246600	2,176,215.00	9.91	9.91
83 CPALL-R	1719500	103,370,825.00	9.87	9.87
84 TPIPL-R	593500	838,325.00	9.77	9.78
85 AP	667800	7,493,150.00	9.76	9.77
86 CPN-R	754000	46,767,200.00	9.75	9.76
87 SCC-R	103000	31,047,800.00	9.74	9.73
88 LH	4133500	32,183,215.00	9.68	9.67
89 SKR	4700	52,640.00	9.53	9.6
90 JTS-R	30700	850,975.00	9.58	9.56

หมายเหตุ :- %ปริมาณและมูลค่าการขายชอร์ต เปรียบเทียบกับปริมาณและมูลค่าการซื้อขายแบบ AOM

- " -R " ข้อมูลธุรกรรมขายชอร์ตในเอ็นวีซีอาร์

Source:SETSMART

Equity Index Futures - Trading Volume

9 October 2023

Volume, OI: Contracts

	Foreign Investor		Local Institutions		Local Investor		Total	
	Volume	%	Volume	%	Volume	%	Volume	OI
Long	111,944	45.17%	26,013	10.50%	109,890	44.34%		
Short	95,600	38.57%	33,205	13.40%	119,042	48.03%		
Net	16,344	-	-7,192	-	-9,152	-	247,847	707,014

11 September 2023 - 9 October 2023 (1 Month)

Volume, OI: Contracts

	Foreign Investor		Local Institutions		Local Investor		Total	
	Volume	%	Volume	%	Volume	%	Volume	OI
Long	2,979,539	45.81%	828,245	12.73%	2,697,001	41.46%		
Short	3,081,991	47.38%	842,521	12.95%	2,580,273	39.67%		
Net	-102,452	-	-14,276	-	116,728	-	6,504,785	707,014

3 January 2023 - 9 October 2023 (YTD)

	Foreign Investor		Local Institutions		Local Investor		Total	
	Volume	%	Volume	%	Volume	%	Volume	OI
Long	19,176,336	40.01%	7,253,413	15.14%	21,493,128	44.85%		
Short	19,480,697	40.65%	7,202,188	15.03%	21,239,992	44.32%		
Net	-304,361	-	51,225	-	253,136	-	47,922,877	707,014

Source: SETSMART

Rights & Benefits

October

Monday	Tuesday	Wednesday	Thursday	Friday	
02-Oct	03-Oct	04-Oct	05-Oct	06-Oct	
LHHOTEL-XD@0.3	META-XR 10:3@0.24	PTT-XD@0.8 TFMAMA-XD@2.25	RS-XD@0.6 WAVE-W2-XE 1:4.49@0.156	NDX01-XD@0	META-W5-XE 1:1@1
09-Oct	10-Oct	11-Oct	12-Oct	13-Oct	
CHAYO-XD(SD)50:1 TTB-XD@0.05	CHAYO-XD@0.00111	CCET-XR 1:0.7863@1.5	TCAP-XD@1.2	TCAP-P-XD@1.2	
16-Oct	17-Oct	18-Oct	19-Oct	20-Oct	
SAV-XD@0.75	JCK-XR 1:1@0.3	BWG-W5-XE 1:1@1	AEONTS-XD@2.55	POLAR-XR 2:1@0.01	CV-XR 1:2@1 MBK-W1-XE 1:1.1396@2.6326
23-Oct	24-Oct	25-Oct	26-Oct	27-Oct	
		PLANET-W1-XE 1:1@2			
30-Oct	31-Oct				
ALPHAX-XR 1:1@0.25	B-XW3:1				

Remark *ND - No Dividend, XD - Cash Dividend, XD(ST) - Stock Dividend, XR - Rights for Common, XW - Rights for Warrant, XT - Rights for Transferable Subscription Right, XN - Capital Return, XB - Pre-emptive = Pre-emptive Rights

SOURCES: Stock Exchange of Thailand (SET)

Rights & Benefits

November

Monday	Tuesday	Wednesday	Thursday	Friday
		01-Nov	02-Nov	03-Nov
		INET-W2-XE 1:1@4.5	MC-XD@0.36	
06-Nov	07-Nov	08-Nov	09-Nov	10-Nov
	DOD-W2-XE 1:1.0069@17.8774 TVDH-XW 3:1	ICN-W1-XE 1:1@1	CHAYO-XW 10:1	
13-Nov	14-Nov	15-Nov	16-Nov	17-Nov
		MSFT80X-XD@0		
20-Nov	21-Nov	22-Nov	23-Nov	24-Nov
				TRC-XR 4:1@0.2
27-Nov	28-Nov	29-Nov	30-Nov	
			APEX-XR 1.2@0.05	

Remark *ND - No Dividend, XD - Cash Dividend, XD(ST) - Stock Dividend, XR - Rights for Common, XW - Rights for Warrant, XT - Rights for Transferable Subscription Right, XN - Capital Return, XB - Pre-emptive = Pre-emptive Rights

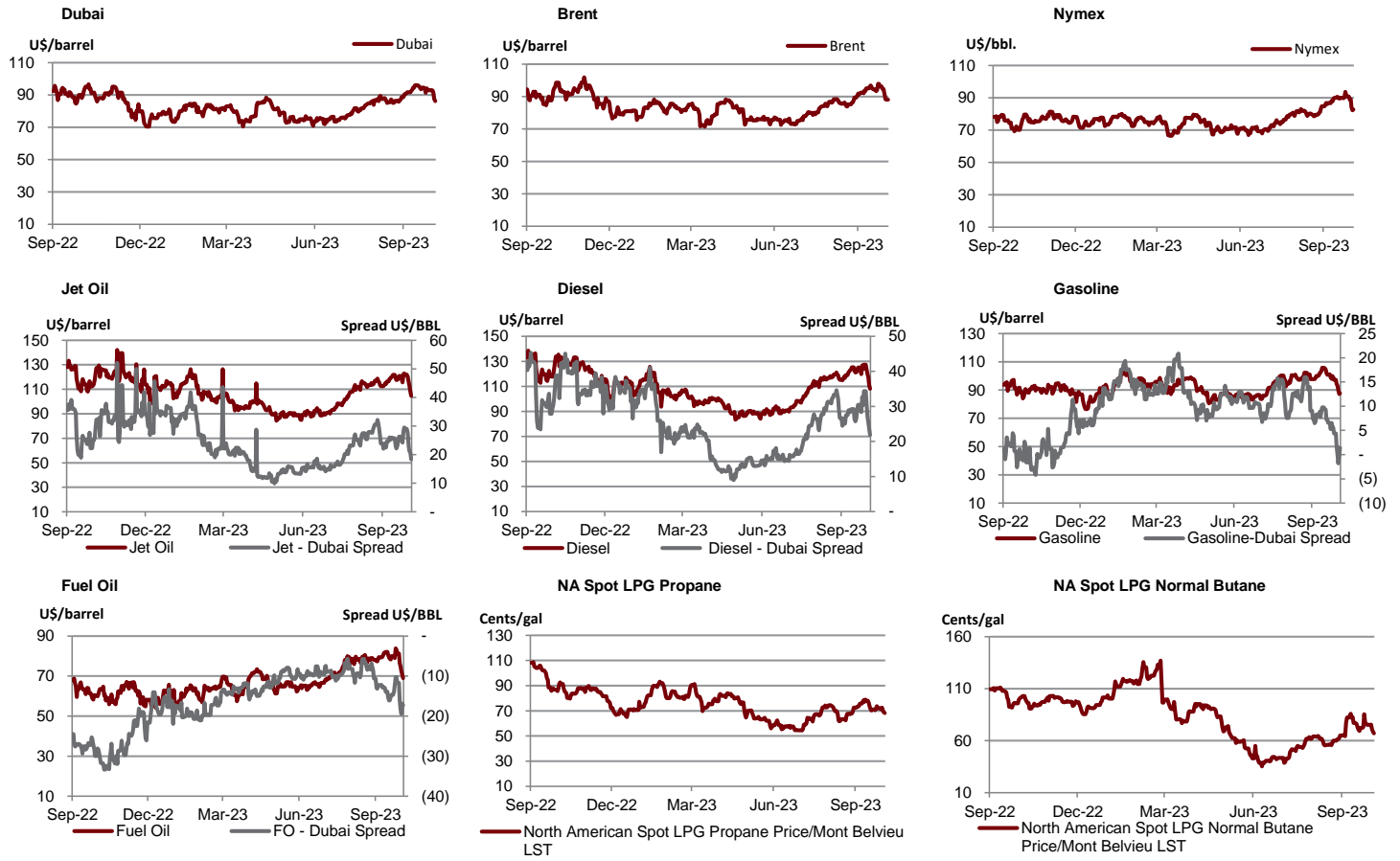
SOURCES: Stock Exchange of Thailand (SET)

Share Listing

October-2023

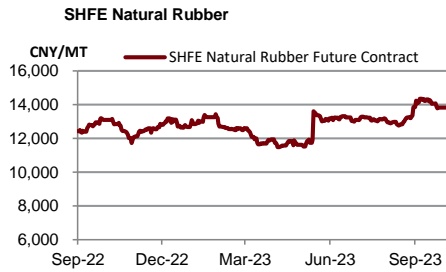
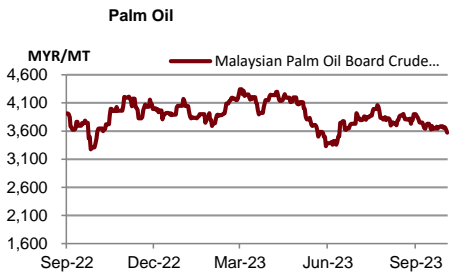
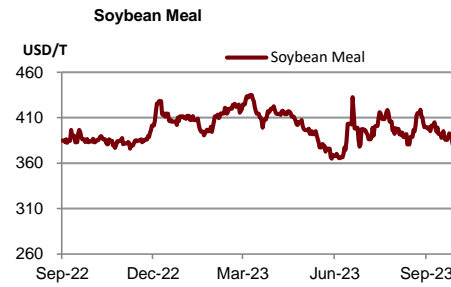
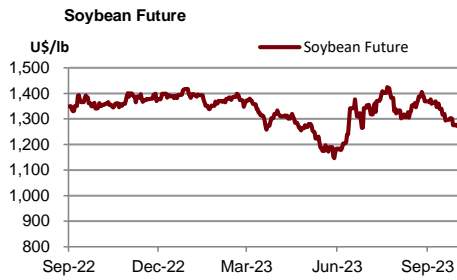
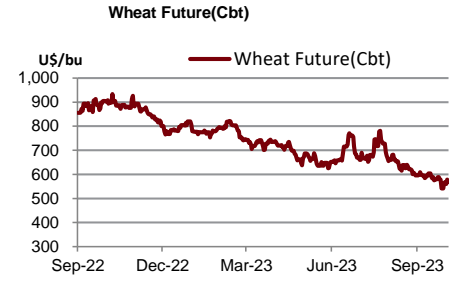
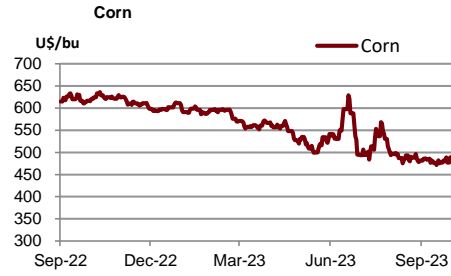
Monday	Tuesday	Wednesday	Thursday	Friday
02-Oct Share Listing SABUY - 10.930 M Shares	03-Oct New Lisintg JPARK - 400 M Shares MAI/Services, IPO Pr.(Bt) : 3.80	04-Oct Share Listing ALPHAX - 870 M Shares TTB - 79.623 M Shares	05-Oct Share Listing RABBIT - 25.446 M Shares SIRI - 4.450 M Shares TVDH - 40.770 M Shares WAVE - 2.896 M Shares	06-Oct Share Listing ALPHAX - 300 M Shares BANPU - 1,564.741 M Shares JMART - 61,674 Shares JMT - 107,176 Shares TTB - 156.296 M Shares
09-Oct Share Listing SCM - 2.860 M Shares	10-Oct New Listing SRS - 160 M Shares MAI/Technology ,IPO Pr. (Bt): 16.00 Share Listing AIT - 33.299 M Shares SC - 750,000 Shares TGPRO - 2,828 Shares	11-Oct	12-Oct	13-Oct H.M. King Bhumibol Adulyadej The Great Memorial Day
16-Oct	17-Oct	18-Oct	19-Oct	20-Oct
23-Oct Chulalongkorn Day	24-Oct	25-Oct	26-Oct	27-Oct
30-Oct	31-Oct			

	Units	9-Oct-23	(%)	WTD	(%)	MTD	(%)	QTD	(%)	YTD	(%)
Refinery & Oil											
Dubai	USD/barrel	88.89	3.0%	88.89	-1.5%	90.04	-3.3%	90.04	3.8%	81.54	-16.0%
Brent	USD/barrel	91.38	3.7%	91.49	-4.6%	91.47	-2.7%	91.47	5.5%	82.36	-18.7%
Nymex	USD/barrel	86.38	4.3%	86.40	1.1%	85.74	-3.6%	85.74	5.1%	76.52	-3.5%
Jet Oil	USD/barrel	108.85	4.1%	108.85	-3.2%	111.84	-5.2%	111.84	1.4%	103.03	-17.1%
Jet - Dubai Spread	USD/barrel	19.96	8.9%	19.96	-10.0%	21.80	-12.6%	21.80	-7.8%	21.49	-20.9%
Diesel	USD/barrel	112.45	4.1%	112.45	-3.2%	115.53	-4.8%	115.53	2.9%	103.51	-19.4%
Diesel - Dubai Spread	USD/barrel	23.56	8.1%	23.56	-9.0%	25.49	-9.8%	25.49	-0.2%	21.97	-29.9%
Gasoline	USD/barrel	89.10	1.6%	89.10	-1.5%	90.26	-10.2%	90.26	-7.0%	93.24	-15.0%
Gasoline-Dubai Spread	USD/barrel	0.21	-85.3%	0.21	-4.5%	0.22	-97.0%	0.22	-97.9%	11.70	-7.9%
Fuel Oil	USD/barrel	72.99	5.9%	72.99	0.5%	72.67	-9.2%	72.67	-5.1%	68.73	-12.5%
FO - Dubai Spread	USD/barrel	(15.90)	-8.2%	(15.90)	-10.0%	(17.37)	32.8%	(17.37)	71.3%	(12.81)	-30.6%
Natural Gas	USD/MMBtu	3.38	1.1%	3.37	10.6%	3.14	6.5%	3.14	1.6%	3.27	-32.3%
NA Spot LPG Propane	US cent/gal	69.10	1.2%	70.22	-2.6%	70.22	-5.2%	70.22	1.7%	72.64	-34.8%
NA Spot LPG Normal Butane	US cent/gal	74.10	-84.9%	71.42	-85.4%	71.42	-85.1%	71.42	-85.6%	77.78	-87.1%



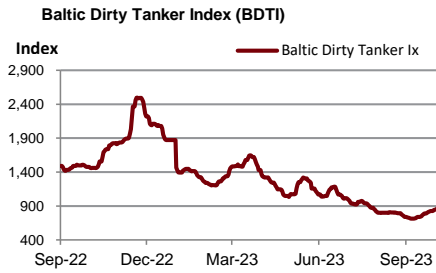
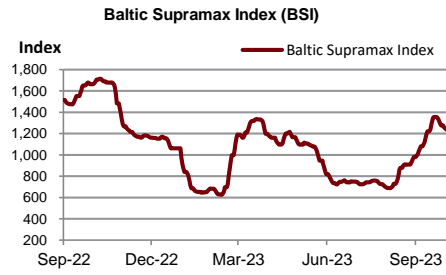
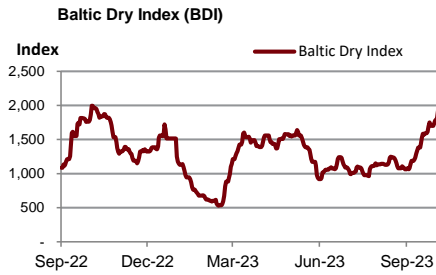
Source : Bloomberg

	Units	9-Oct-23	(%)	WTD	(%)	MTD	(%)	QTD	(%)	YTD	(%)
Soft Commodities											
Sugar #11 (World)	USd/lb.	27.18	1.6%	27	3.9%	26.34	-1.9%	26.34	4.8%	23.01	31.2%
Corn	USd/bu.	488.25	-0.8%	488	-0.4%	490.00	1.9%	490.00	-1.4%	538.63	-10.5%
Wheat Future(Cbt)	USd/bu.	572.75	0.8%	573	0.8%	568.75	-3.3%	568.75	-11.6%	692.63	-20.7%
Soybean Future	USd/bu.	1,264.25	-0.1%	1,264	-0.8%	1,272.31	-4.4%	1,272.31	-5.7%	1,319.88	-1.9%
Soybean Meal	USD/T.	374.60	0.7%	375	0.3%	373.65	-5.1%	373.65	-6.1%	400.98	6.9%
Palm Oil	MYR/metric tonne	3,570.00	0.0%	3,637	-0.9%	3,636.90	-2.1%	3,636.90	-4.3%	3,877.86	-24.3%
SHFE Natural Rubber	CNY/MT	14,005.00	1.2%	14,053	1.1%	14,052.50	-0.5%	14,052.50	4.8%	12,848.50	-4.0%



Source : Bloomberg

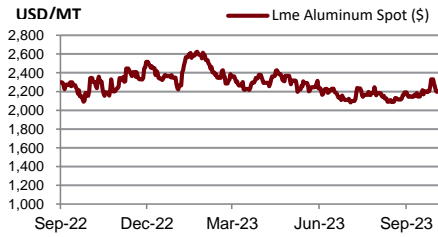
	Units	9-Oct-23	(%)	WTD	(%)	MTD	(%)	QTD	(%)	YTD	(%)
Shipping											
Baltic Dry Index (BDI)	USD	1,929.00	0.0%	1,810	6.8%	1,810	29.9%	1,810	51.6%	1,186	-38.7%
Baltic Supramax Index (BSI)	USD	1,233.00	0.0%	1,245	-5.4%	1,245	4.3%	1,245	36.5%	945	-53.1%
Baltic Clean Tanker Index (BCTI)	USD	750.00	0.0%	788	-4.9%	788	-3.8%	788	8.5%	793	-35.5%
Baltic Dirty Tanker Index (BDTI)	USD	871.00	0.0%	850	4.4%	850	12.5%	850	2.5%	1,122	-19.3%



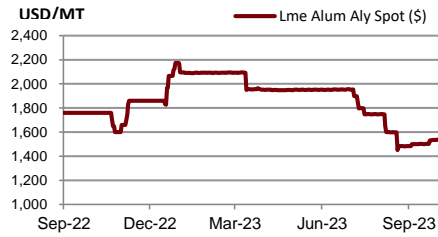
Source : Bloomberg

Metal	Units	9-Oct-23	(%)	WTD	(%)	MTD	(%)	QTD	(%)	YTD	(%)
Lme Aluminum Spot (\$)	USD/MT	2,208.50	0.2%	2,209	-1.0%	2,228	2.0%	2,228	3.1%	2,273	-15.9%
Lme Alum Aly Spot (\$)	USD/MT	1,540.50	0.0%	1,541	0.2%	1,538	2.2%	1,538	-6.2%	1,873	-9.4%
Lme Nasaac Spot (\$)	USD/MT	2,227.25	0.0%	2,227	-0.4%	2,234	-4.0%	2,234	-6.1%	2,363	-9.4%
Lme Copper Spot (\$)	USD/MT	8,039.25	0.9%	8,039	1.6%	7,936	-4.1%	7,936	-5.2%	8,572	-2.6%
Lme Lead Spot (\$)	USD/MT	2,159.50	-1.1%	2,160	0.1%	2,158	-4.2%	2,158	-0.6%	2,143	-0.2%
Lme Nickel Spot (\$)	USD/MT	18,659.00	1.9%	18,659	1.5%	18,429	-6.2%	18,429	-9.6%	22,756	-11.2%
Lme Tin Spot (\$)	USD/MT	24,854.00	2.1%	24,854	4.8%	23,902	-6.5%	23,902	-10.8%	26,350	-15.5%
Gold Spot \$/Oz	USD/t oz.	1,861.41	1.5%	1,862	2.0%	1,836	-4.1%	1,836	-4.7%	1,928	7.0%
Thailand Gold Bar Buying Prices	THB/15.244 grams	32,400.00	1.4%	31,925	-1.8%	31,993	-1.3%	31,993	0.0%	31,485	5.8%
Thailand Gold Bar Selling Price	THB/15.244 grams	32,500.00	1.4%	32,025	-1.8%	32,093	-1.3%	32,093	0.0%	31,585	5.8%
Thailand Gold Ornament Buying Price	THB/15.16 grams	31,820.84	1.4%	31,353	-1.8%	31,420	-1.3%	31,420	0.0%	30,919	5.8%
Thailand Gold Ornament Selling Price	THB/15.16 grams	33,000.00	1.4%	32,525	-1.8%	32,593	-1.3%	32,593	0.0%	32,085	5.7%

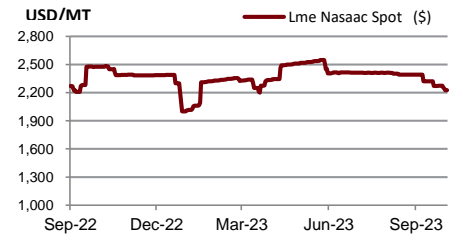
Lme Aluminum Spot (\$)



Lme Alum Aly Spot (\$)



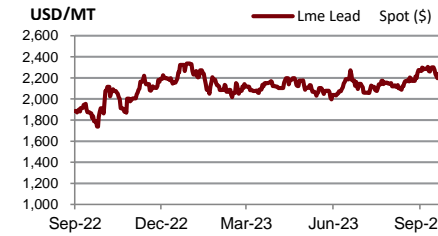
Lme Nasaac Spot (\$)



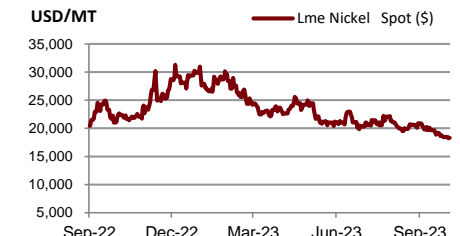
Lme Copper Spot (\$)



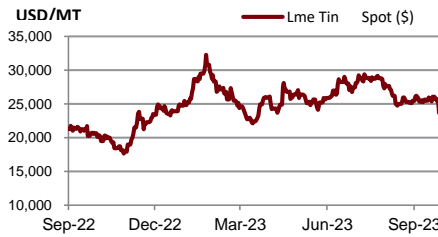
Lme Lead Spot (\$)



Lme Nickel Spot (\$)



Lme Tin Spot (\$)



Gold Spot \$/Oz



DISCLAIMER

การเสนอคำแนะนำ ข้อมูลบทวิเคราะห์ และการคาดการณ์ รวมทั้งการแสดงความคิดเห็นที่ปรากฏอยู่ในรายงานฉบับนี้ จัดทำขึ้นบนพื้นฐานของแหล่งข้อมูลที่ดีที่สุดที่ได้รับมา และพิจารณาเห็นว่าน่าเชื่อถือ แต่ทั้งนี้ทางบริษัทหลักทรัพย์ ซีจีเอส-ซีไอเอ็มบี (ประเทศไทย) จำกัด ไม่อาจรับรองความถูกต้องและความสมบูรณ์ของข้อมูลดังกล่าว ความเห็นที่แสดงไว้ในรายงานฉบับนี้ไม่ถือว่าการเสนอแนะหรือการชี้ชวนให้ซื้อหรือขายหลักทรัพย์ การนำไปใช้ซึ่งข้อมูล บทวิเคราะห์และการคาดการณ์ทั้งหลายที่ปรากฏอยู่ในรายงานฉบับนี้เป็นกรณำไปใช้โดยให้ผู้ใช้ยอมรับความเสี่ยงและเป็นดุลยพินิจของผู้ใช้แต่ผู้เดียว

คำนิยามของ RECOMMENDATION (คำแนะนำการลงทุน)

คำแนะนำในหุ้น

ADD: ในกรณีผลตอบแทนของหุ้นที่คาดการณ์มากกว่า 10% ในช่วงเวลา 12 เดือนข้างหน้า

HOLD: ในกรณีผลตอบแทนของหุ้นที่คาดการณ์อยู่ระหว่าง 0% ถึง 10% ในช่วงเวลา 12 เดือนข้างหน้า

REDUCE: ในกรณีผลตอบแทนของหุ้นที่คาดการณ์น้อยกว่า 0% ในช่วงเวลา 12 เดือนข้างหน้า

คำแนะนำในภาคอุตสาหกรรม

OVERWEIGHT: ในกรณีที่บริษัทจำนวนมากในอุตสาหกรรมที่คาดการณ์ว่ามีผลตอบแทนมากกว่า 10% ในช่วงเวลา 12 เดือนข้างหน้า

NEUTRAL: ในกรณีที่บริษัทจำนวนมากในอุตสาหกรรมที่คาดการณ์ว่ามีผลตอบแทนอยู่ระหว่าง 0% ถึง 10% ในช่วงเวลา 12 เดือนข้างหน้า

UNDERWEIGHT: ในกรณีที่บริษัทจำนวนมากในอุตสาหกรรมที่คาดการณ์ว่ามีผลตอบแทนน้อยกว่า 0% ในช่วงเวลา 12 เดือนข้างหน้า

รายงานการประเมินการกำกับดูแลกิจการ (CGR)

การเปิดเผยผลการสำรวจของสมาคมส่งเสริมสถาบันกรรมการบริษัทไทย (IOD) ในเรื่องการกำกับดูแลกิจการ (Corporate Governance) นี้เป็นการดำเนินการตามนโยบายของสำนักงานคณะกรรมการกำกับหลักทรัพย์และตลาดหลักทรัพย์ โดยการสำรวจของ IOD เป็นการสำรวจและประเมินจากข้อมูลของบริษัทจดทะเบียนในตลาดหลักทรัพย์แห่งประเทศไทย และตลาดหลักทรัพย์ เอ็มเอไอ ที่มีการเปิดเผยต่อสาธารณะ และเป็นข้อมูลให้ผู้ลงทุนทั่วไปสามารถเข้าถึงได้ ดังนั้นผลสำรวจดังกล่าวจึงเป็นการนำเสนอในมุมมองของบุคคลภายนอก โดยไม่ได้เป็นการประเมินการปฏิบัติ และมีได้มีการไขข้อมูลภายในในการประเมิน

อนึ่ง ผลการสำรวจดังกล่าว เป็นผลการสำรวจ ณ วันที่ปรากฏในรายงานการกำกับดูแลกิจการบริษัทจดทะเบียนไทยเท่านั้น ดังนั้น ผลการสำรวจจึงอาจเปลี่ยนแปลงได้ภายหลังจากวันดังกล่าว ทั้งนี้ บริษัทหลักทรัพย์ ซีจีเอส-ซีไอเอ็มบี (ประเทศไทย) จำกัด มิได้ยืนยันหรือรับรองถึงความถูกต้องของผลสำรวจดังกล่าวแต่อย่างใด

ช่วงคะแนน	สัญลักษณ์	ความหมาย
90 – 100		ดีเลิศ
80 – 89		ดีมาก
70 - 79		ดี
60 – 69		ดีพอใช้
50 – 59		ผ่าน
ต่ำกว่า 50	No logo given	N/A

จะทำการเผยแพร่รายชื่อเฉพาะบริษัทที่ได้คะแนนอยู่ในระดับ “ดี” ขึ้นไป ซึ่งมี 3 กลุ่มคือ “ดี” “ดีมาก” และ “ดีเลิศ” โดยประกาศรายชื่อบริษัทในแต่ละกลุ่มเรียงตามลำดับตัวอักษรชื่อย่อบริษัทในภาษาอังกฤษ

รายงานการประเมินการกำกับดูแลกิจการ (CGR) โดยสมาคมส่งเสริมสถาบันกรรมการบริษัทไทย 2565



AAV	ADVANC	AF	AH	AIRA	AJ	AKP	AKR	ALLA	ALT	AMA	AMARIN
AMATA	AMATAV	ANAN	AOT	AP	APURE	ARIP	ASP	ASW	AUCT	AWC	AYUD
BAFS	BAM	BANPU	BAY	BBIK	BBL	BCP	BCPG	BDMS	BEM	BEYOND	BGC
BGRIM	BIZ	BKI	BOL	BPP	BRR	BTS	BTW	BWG	CENTEL	CFRESH	CGH
CHEWA	CHO	CIMBT	CK	CKP	CM	CNT	COLOR	COM7	COMAN	COTTO	CPALL
CPF	CPI	CPN	CRC	CSS	DDD	DELTA	DEMCO	DOHOME	DRT	DTAC	DUSIT
EA	EASTW	ECF	ECL	EE	EGCO	EPG	ETC	ETE	FN	FNS	FPI
FPT	FSMART	FVC	GC	GEL	GFPT	GGC	GLAND	GLOBAL	GPI	GPSC	GRAMMY
GULF	GUNKUL	HANA	HARN	HENG	HMPRO	ICC	ICHI	III	ILINK	ILM	IND
INTUCH	IP	IRC	IRPC	ITEL	IVL	JTS	JWD	K	KBANK	KCE	KEX
KGI	KKP	KSL	KTB	KTC	LALIN	LANNA	LHFG	LIT	LOXLEY	LPN	LRH
LST	MACO	MAJOR	MAKRO	MALEE	MBK	MC	MCOT	METCO	MFEC	MINT	MONO
MOONG	MSC	MST	MTC	MVP	NCL	NEP	NER	NKI	NOBLE	NSI	NVD
NYT	OISHI	OR	ORI	OSP	OTO	PAP	PCSGH	PDG	PDJ	PG	PHOL
PLANB	PLANET	PLAT	PORT	PPS	PR9	PREB	PRG	PRM	PSH	PSL	PTG
PTT	PTTEP	PTTGC	PYLON	Q-CON	QH	QTC	RATCH	RBF	RS	S	S&J
SAAM	SABINA	SAMART	SAMTEL	SAT	SC	SCB	SCC	SCCC	SCG	SCGP	SCM
SCN	SDC	SEAFCO	SEAOIL	SE-ED	SELIC	SENA	SENAJ	SGF	SHR	SICT	SIRI
SIS	SITHAI	SMPK	SNC	SONIC	SORKON	SPALI	SPI	SPRC	SPVI	SSC	SSSC
SST	STA	STEC	STGT	STI	SUN	SUSCO	SUTHA	SVI	SYMC	SYNTEC	TACC
TASCO	TCAP	TEAMG	TFMAMA	THANA	THANI	THCOM	THG	THIP	THRE	THREL	TIPCO
TISCO	TK	TKN	TKS	TKT	TMILL	TMT	TNDT	TNITY	TOA	TOP	TPBI
TQM	TRC	TRUE	TSC	TSR	TSTE	TSTH	TTA	TTB	TTCL	TTW	TU
TVDH	TVI	TVO	TWPC	U	UAC	UBIS	UPOIC	UV	VCOM	VGI	VIH
WACOAL	WAVE	WHA	WHAUP	WICE	WINNER	XPG	ZEN				



2S	7UP	ABICO	ABM	ACE	ACG	ADB	ADD	AEONTS	AGE	AHC	AIE
AIT	ALUCON	AMANAH	AMR	APCO	APCS	AQUA	ARIN	ARROW	AS	ASAP	ASEFA
ASIA	ASIAN	ASIMAR	ASK	ASN	ATP30	B	BA	BC	BCH	BE8	BEC
BH	BIG	BJC	BJCHI	BLA	BR	BRI	BROOK	BSM	BYD	CBG	CEN
CHARAN	CHAYO	CHG	CHOTI	CHOW	CI	CIG	CITY	CIVIL	CMC	CPL	CPW
CRANE	CRD	CSC	CSP	CV	CWT	DCC	DHOUSE	DITTO	DMT	DOD	DPAIN
DV8	EASON	EFORL	ERW	ESSO	ESTAR	FE	FLOYD	FORTH	FSS	FTE	GBX
GCAP	GENCO	GJS	GTB	GYT	HEMP	HPT	HTC	HUMAN	HYDRO	ICN	IFS
IIG	IMH	INET	INGRS	INSET	INSURE	IRCP	IT	ITD	J	JAS	JCK
JCKH	JMT	JR	KBS	KCAR	KIAT	KISS	KK	KOOL	KTIS	KUMWEL	KUN
KWC	KWM	L&E	LDC	LEO	LH	LHK	M	MATCH	MBAX	MEGA	META
MFC	MGT	MICRO	MILL	MITSI	MK	MODERN	MTI	NATION	NBC	NCAP	NCH
NDR	NETBAY	NEX	NINE	NNCL	NOVA	NPK	NRF	NTV	NUSA	NWR	OCC
OGC	ONEE	PACO	PATO	PB	PICO	PIMO	PIN	PJW	PL	PLE	PM
PMTA	PPP	PPPM	PRAPAT	PRECHA	PRIME	PRIN	PRINC	PROEN	PROS	PROUD	PSG
PSTC	PT	PTC	QLT	RCL	RICHY	RJH	ROJNA	RPC	RT	RWI	S11
SA	SABUY	SAK	SALEE	SAMCO	SANKO	SAPPE	SAWAD	SCAP	SCI	SCP	SE
SECURE	SFLEX	SFP	SFT	SGP	SIAM	SINGER	SKE	SKN	SKR	SKY	SLP
SMART	SMD	SMIT	SMT	SNNP	SNP	SO	SPA	SPC	SPCG	SR	SRICHA
SSF	SSP	STANLY	STC	STPI	SUC	SVOA	SVT	SWC	SYNEX	TAE	TAKUNI
TCC	TCMC	TFG	TFI	TFM	TGH	TIDLOR	TIGER	TIPH	TITLE	TM	TMC
TMD	TMI	TNL	TNP	TNR	TOG	TPA	TPAC	TPCS	TPIPL	TPIPP	TPLAS
TPS	TQR	TRITN	TRT	TRU	TRV	TSE	TVT	TWP	UBE	UEC	UKEM
UMI	UOBKH	UP	UPF	UTP	VIBHA	VL	VPO	VRANDA	WGE	WIK	WIN
WINMED	WORK	WP	XO	YUASA	ZIGA						



A	A5	AI	ALL	ALPHAX	AMC	APP	AQ	AU	B52	BEAUTY	BGT
BLAND	BM	BROCK	BSBM	BTNC	CAZ	CCP	CGD	CMAN	CMO	CMR	CPANEL
CPT	CSR	CTW	D	DCON	EKH	EMC	EP	EVER	F&D	FMT	GIFT
GLOCON	GLORY	GREEN	GSC	HL	HTECH	IHL	INOX	JAK	JMART	JSP	JUBILE
KASET	KCM	KWI	KYE	LEE	LPH	MATI	M-CHAI	MCS	MDX	MENA	MJD
MORE	MPIC	MUD	NC	NEWS	NFC	NSL	NV	PAF	PEACE	PF	PK
PPM	PRAKIT	PTECH	PTL	RAM	ROCK	RP	RPH	RSP	SIMAT	SISB	SK
SOLAR	SPACK	SPG	SQ	STARK	STECH	SUPER	SVH	TC	TCCC	TCJ	TEAM
THE	THMUI	TKC	TNH	TNPC	TOPP	TPCH	TPOLY	TRUBB	TTI	TYCN	UMS
UNIQ	UPA	UREKA	VARO	W	WFX	WPH	YGG				

ข้อมูล Anti-Corruption Progress Indicator ของบริษัทจดทะเบียน

ได้รับการรับรอง

2S	7UP	ADVANC	AF	AI	AIE	AIRA	AJ	AKP	AMA	AMANAH	AMATA
AMATAV	AP	APCS	AS	ASIAN	ASK	ASP	AWC	AYUD	B	BAFS	BAM
BANPU	BAY	BBL	BCH	BCP	BCPG	BE8	BEC	BEYOND	BGC	BGRIM	BKI
BLA	BPP	BROOK	BRR	BSBM	BTS	BWG	CEN	CENTEL	CFRESH	CGH	CHEWA
CHOTI	CHOW	CIG	CIMBT	CM	CMC	COM7	COTTO	CPALL	CPF	CPI	CPL
CPN	CRC	CSC	DCC	DELTA	DEMCO	DIMET	DRT	DTAC	DUSIT	EA	EASTW
EGCO	EP	EPG	ERW	ESTAR	ETE	FE	FNS	FPI	FPT	FSMART	FSS
FTE	GBX	GC	GCAP	GEL	GFPT	GGC	GJS	GPI	GPSC	GSTEEL	GULF
GUNKUL	HANA	HARN	HEMP	HENG	HMPRO	HTC	ICC	ICHI	IFS	III	ILINK
INET	INSURE	INTUCH	IRC	IRPC	ITEL	IVL	JKN	JR	K	KASET	KBANK
KBS	KCAR	KCE	KGI	KKP	KSL	KTB	KTC	KWI	L&E	LANNA	LH
LHFG	LHK	LPN	LRH	M	MAJOR	MAKRO	MALEE	MATCH	MBAX	MBK	MC
MCOT	META	MFC	MFEC	MILL	MINT	MONO	MOONG	MSC	MST	MTC	MTI
NBC	NEP	NINE	NKI	NOBLE	NOK	NSI	NWR	OCC	OGC	ORI	PAP
PATO	PB	PCSGH	PDG	PDJ	PG	PHOL	PK	PL	PLANB	PLANET	PLAT
PM	PPP	PPPM	PPS	PR9	PREB	PRG	PRINC	PRM	PROS	PSH	PSL
PSTC	PT	PTG	PTT	PTTEP	PTTGC	PYLON	Q-CON	QH	QLT	QTC	RATCH
RML	RWI	S&J	SAAM	SABINA	SAPPE	SAT	SC	SCB	SCC	SCCC	SCG
SCGP	SCM	SCN	SEAOIL	SE-ED	SELIC	SENA	SGP	SINGER	SIRI	SITHAI	SKR
SMIT	SMK	SMPC	SNC	SNP	SORKON	SPACK	SPALI	SPC	SPI	SPRC	SRICHA
SSF	SSP	SSSC	SST	STA	STGT	STOWER	SUSCO	SVI	SYMC	SYNTEC	TAE
TAKUNI	TASCO	TCAP	TCCM	TFG	TFI	TFMAMA	TGH	THANI	THCOM	THIP	THRE
THREL	TIDLOR	TIPCO	TISCO	TKS	TKT	TMILL	TMT	TNITY	TNL	TNP	TNR
TOG	TOP	TOPP	TPA	TPCS	TPP	TRU	TRUE	TSC	TSTE	TSTH	TTA
TTB	TTCL	TU	TVDH	TVI	TVO	TWPC	U	UBE	UBIS	UEC	UKEM
UOBKH	UPF	UV	VGI	VIH	WACOAL	WHA	WHAUP	WICE	WIJK	XO	YUASA
ZEN	ZIGA										

ประกาศเจตนาสมัคร

AH	ALT	APCO	ASW	B52	CHG	CI	CPR	CPW	DDD
ECF	EKH	ETC	EVER	FLOYD	GLOBAL	ILM	INOX	J	JMART
KEX	KUMWEL	LDC	MEGA	NCAP	NOVA	NRF	NUSA	OR	PIMO
SAK	SIS	SSS	STECH	SUPER	SVT	TKN	TMD	TMI	TQM
VARO	VCOM	VIBHA	W	WIN					

ไม่เปิดเผยหรือไม่มีนโยบาย

4CS	3K-BAT	A	A5	AAI	AAV	ABICO	ABM	ACAP	ACC
ADB	ADD	AEONTS	AFC	AGE	AHC	AIT	AJA	AKR	ALL
ALUCON	AMARC	AMARIN	AMC	AMR	ANAN	AOT	APEX	APP	APURE
ARIN	ARIP	ARROW	ASAP	ASEFA	ASIA	ASIMAR	ASN	ATP30	AU
BBGI	BBIK	BC	BCT	BDMS	BEAUTY	BEM	BGT	BH	BIG
BIZ	BJC	BJCHI	BKD	BLAND	BLESS	BLISS	BM	BOL	BR
BSM	BTG	BTNC	BTW	BUI	BYD	CAZ	CBG	CCET	CCP
CH	CHARAN	CHAYO	CHIC	CHO	CITY	CIVIL	CK	CKP	CMAN
CNT	COLOR	COMAN	CPANEL	CPH	CPT	CRANE	CRD	CSP	CSR
CV	CWT	D	DCON	DITTO	DMT	DOD	DPAINT	DTCI	DV8
EE	EFORL	EMC	ESSO	F&D	FANCY	FMT	FN	FORTH	FTI
GIFT	GL	GLAND	GLOCON	GLORY	GRAMMY	GRAND	GREEN	GSC	GTB
HL	HPT	HTECH	HUMAN	HYDRO	ICN	IFEC	IHL	IIG	IMH
INSET	IP	IRCP	IT	ITD	ITNS	JAK	JAS	JCK	JCKH
JSP	JUBILE	JWD	KAMART	KC	KCC	KCM	KDH	KIAT	KISS
KKC	KLINIQ	KOOL	KTIS	KUN	KWC	KWM	KYE	LALIN	LEE
LOXLEY	LPH	LST	MACO	MANRIN	MATI	MAX	M-CHAI	MCS	MDX
MGT	MICRO	MIDA	MITSIB	MJD	MK	ML	MODERN	MORE	MPIC
NATION	NC	NCH	NCL	NDR	NER	NETBAY	NEW	NEWS	NEX
NPK	NSL	NTV	NV	NVD	NYT	OHTL	OISHI	ONEE	OSP
PACO	PAF	PCC	PEACE	PERM	PF	PICO	PIN	PJW	PLUS
POLY	POMPUI	PORT	POST	PPM	PRAKIT	PRAPAT	PRECHA	PRIME	PRIN
PROUD	PSG	PTC	PTECH	PTL	RAM	RBF	RCL	RICHY	RJH
ROJNA	RP	RPC	RPH	RSP	RT	S	S11	SA	SABUY
SAM	SAMART	SAMCO	SAMTEL	SANKO	SAUCE	SAWAD	SAWANG	SCAP	SCI
SE	SEAFCO	SECURE	SENAJ	SFLEX	SFP	SFT	SGF	SHANG	SHR
SIMAT	SISB	SK	SKE	SKN	SKY	SLM	SLP	SMART	SMD
SO	SOLAR	SONIC	SPA	SPCG	SPG	SPVI	SQ	SR	SSC
STC	STEC	STHAI	STI	STP	STPI	SUC	SUN	SUTHA	SVH
SYNEX	TACC	TAPAC	TC	TCC	TCCC	TCJ	TCOAT	TEAM	TEAMG
TFM	TGE	TGPRO	TH	THAI	THANA	THE	THG	THL	THMUI
TITLE	TK	TKC	TLI	TM	TMC	TMW	TNDT	TNH	TNPC
TPBI	TPCH	TPIPL	TPIPP	TPLAS	TPOLY	TPS	TQR	TR	TRC
TRV	TSE	TSF	TSR	TTI	TTT	TTW	TVT	TWP	TWZ
UMI	UMS	UNIQ	UP	UPA	UPOIC	UREKA	UTP	UVAN	VL
VRANDA	WAVE	WFX	WGE	WINMED	WINNER	WORK	WORLD	WP	WPH
YONG									