

สวัสดี ตอนเช้า

แนวโน้มตลาดวันนี้



ฟื้นตัว แต่กรอบบนยังจำกัด

ภาค SET ฟื้นตัว หลังเจ้าหน้าที่เฟดให้ความเห็นที่ผ่อนคลาย ลงเรื่องการปรับขึ้นดอกเบี้ย อย่างไรก็ตาม สัญญาณ SET โดยรวมยังไม่ดี และไม่แสดงสัญญาณกลับตัว ทำให้การฟื้นตัวยังถูกจำกัด โดยมีแนวต้านที่ 1440 และ 1450 จุด ตามลำดับ ด้านแนวรับอยู่ที่ 1422 จุด คาดว่ายังรองรับได้เพื่อการฟื้นตัว

ประเด็นสำคัญ



- ปร. Fed สาขาดีลลิส กล่าวในการประชุมที่จัดโดยสมาคม ศก. ธุรกิจแห่งชาติของสหรัฐอเมริกาว่า หาก Govt. Bond Yield สหรัฐฯ ยังอยู่ในระดับสูง Fed อาจจำเป็นต้องลงในการปรับขึ้น ดบ.
- ก. พนักงานอิสราเอลสั่งให้ Chevron ปิดแหล่งก๊าซธรรมชาติกา มารีนในทะเลเมดิเตอร์เรเนียนซึ่งอยู่ทางตอนเหนือของฉนวนกาซาชั่วคราวเพื่อป้องกันถูกโจมตี ทำให้วานนี้ราคาก๊าซในยุโรปพุ่งขึ้นกว่า 10%DoD
- บ. เทคโนโลยีในอิสราเอลเพิ่มระดับการดูแลความปลอดภัย จากความเสี่ยงที่อาจเผชิญภาวะติดขัดหลังเหตุการณ์ความไม่สงบ โดยอิสราเอลมีการจ้างงานในอุตสาหกรรมเทคโนโลยีสูงถึง 14%
- ม.หอการค้าไทยกังวลสงครามอิสราเอล-ฮามาสหนุนราคาน้ำมันโลกเพิ่ม 4% มีน้ำมันสำรองใช้ 2 เดือน ด้าน กกท. ยืนยันไม่พบ นกท. อิสราเอลตกค้างในไทย
- สมาคมค้าปลีกไทยรายงานดัชนีความเชื่อมั่นผู้ประกอบการค้าปลีก 3Q66 ลดลงมาที่ 46.4 จุด ต่ำกว่าค่าเฉลี่ยกลางที่ระดับ 50 จุด ต่อเนื่องเป็นเดือนที่ 4 จากกำลังซื้อฐานรากที่อ่อนแอ แนะนำรัฐบาลออกมาตรการลดหย่อนภาษีประจำปี เพื่อหนุนกลุ่มคนที่กำลังซื้อจับจ่ายใช้สอยมากขึ้น
- ผู้ประกอบการทัวร์จีนประเมินเหตุการณ์พาราอณกรกระทบ นกท. จีนระยะสั้น 2 เดือน โดยช่วงไฮซีซั่นคาด นกท. จีนลดลง 2 แสนคน สูญเสียรายได้ 1 หมื่นลบ. คาดสถานการณ์ปกติ ม.ค. 2567

กลยุทธ์การลงทุน

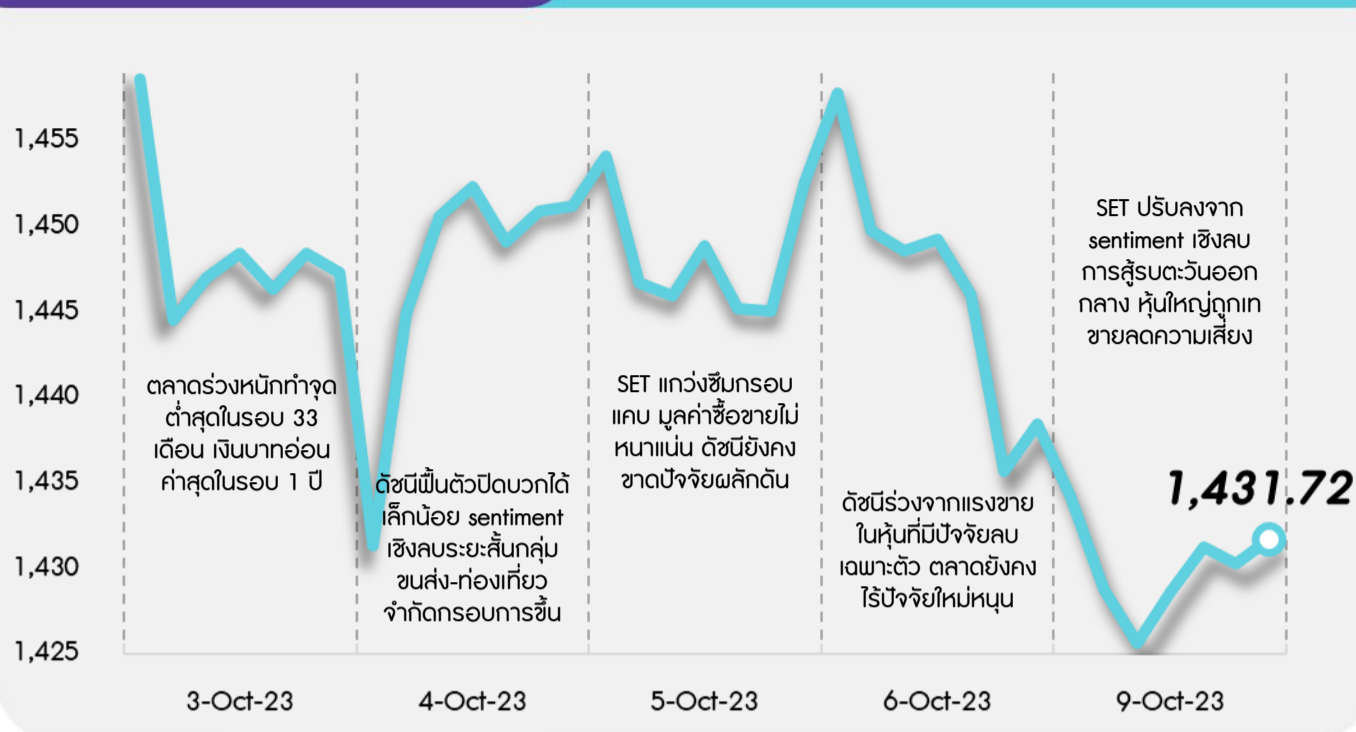


แม้สัปดาห์ก่อน SET จะปรับตัวลงแรงไปทำจุดต่ำสุดที่ 1,429.99 จุด ซึ่งเป็นจุดต่ำสุดในรอบ 2 ปี 9 เดือน นับตั้งแต่ 4 ม.ค 64 หลังมีแรงกดดันทั้งจากกังวลเฟดคงดอกเบี้ยสูงยาวนาน (Higher for longer) อีกทั้งภาพรวมภาวะเศรษฐกิจโลกรวมทั้งไทย มีแนวโน้มชะลอตัวลง แต่อย่างไรก็ดี ช่วงสั้น คาด SET มีโอกาสจะเริ่มฟื้นตัวหรือริบาวด์ได้บ้าง หลังปรับตัวลงแรงสะท้อนความเสี่ยงไปในระดับหนึ่งแล้ว กลยุทธ์ลงทุนจึงมองเป็น “โอกาสซื้อลงทุน” ในธีมที่มีปัจจัยเฉพาะตัว

กลยุทธ์การลงทุนประจำวัน วันอังคารที่ 10 ตุลาคม พ.ศ. 2566

แนวรับ - แนวต้าน

1422/1411 - 1440/1459



ลือคเป้าลงทุน



Weekly Portfolio : สัปดาห์นี้มอง SET มีโอกาสจะเริ่มฟื้นตัวหรือริบาวด์ได้บ้าง หลังปรับตัวลงแรงสะท้อนความเสี่ยงไปในระดับหนึ่งแล้ว จึงมองเป็น “โอกาสซื้อลงทุน” ในธีมที่มีปัจจัยเฉพาะตัว ดังนี้

1) หุ้น Undervalued (ราคาตลาดต่ำกว่ามูลค่าหุ้นที่แท้จริง) ซึ่งราคาปรับลงมาจนเข้าเขต Oversold และยังมีพื้นฐานดี อีกทั้ง Valuation ไม่แพง (PER และ PBV 23F ต่ำกว่าค่าเฉลี่ยย้อนหลัง 5 ปี) เลือก CPALL TOP CPN BDMS MINT

2) หุ้นที่มี Earning Growth แข็งแรง (กำไรมีโมเมนตัมดีต่อเนื่อง) และตั้งต้นปีถึงปัจจุบันราคาหุ้นสามารถชนะตลาดได้ เลือก BCP AMATA BBL KTB BCH KLINIQ

3) หุ้นแก๊งกำไรหากราคาน้ำมัน Brent ปรับตัวเข้าใกล้ 80 เหรียญสหรัฐ เลือก PTTEP

ขณะที่ระยะกลางแนะนำระมัดระวังหุ้นที่คาดว่าจะได้รับผลกระทบจากปรากฏการณ์เอลนีโญที่จะกระทบต่อกำลังซื้อภาคเกษตรลดลง ได้แก่ กลุ่มพาณิชย์ (GLOBAL) กลุ่มสินเชื่อ (MTC SAWAD) กลุ่มยานยนต์ (SAT STANLY) กลุ่มเครื่องดื่ม (CBG มีต้นทุนน้ำตาลสูง) รวมถึงกลุ่มเกษตรและอาหาร (CPF GFPT)

Daily top picks



BCP 3Q66 คาดกำไรเติบโต YoY และ QoQ แรงแทนจากค่าการกลั่นที่เพิ่มขึ้นและกำไรสินค้าคงคลัง ขณะที่ valuation ยังไม่แพง โดยมี PER 66F ระดับ 5.3 เท่า และ PBV 0.7 เท่า (-1SD) อีกทั้งคาด Div. Yield ปี 66 น่าสนใจในระดับ 5.7% และจะเพิ่มขึ้นสู่ 8% ในปี 67

BBL คาดกำไรโตแข็งแกร่งที่สุดในกลุ่มเพราะ NIM จะขยายตัวมากที่สุด หลังได้ประโยชน์จากปรับขึ้นอัตราดอกเบี้ย โดยล่าสุดขึ้นดอกเบี้ยเงินกู้ 25 bps ขณะที่ขึ้นดอกเบี้ยเงินฝากประจำ 20-25 bps และคงดอกเบี้ยเงินฝากออมทรัพย์ ทำให้ส่วนต่างอัตราดอกเบี้ยมี Upside 8 bps

สวัสดี ตอนเช้า

กลยุทธ์การลงทุนประจำวัน วันอังคารที่ 10 ตุลาคม พ.ศ. 2566

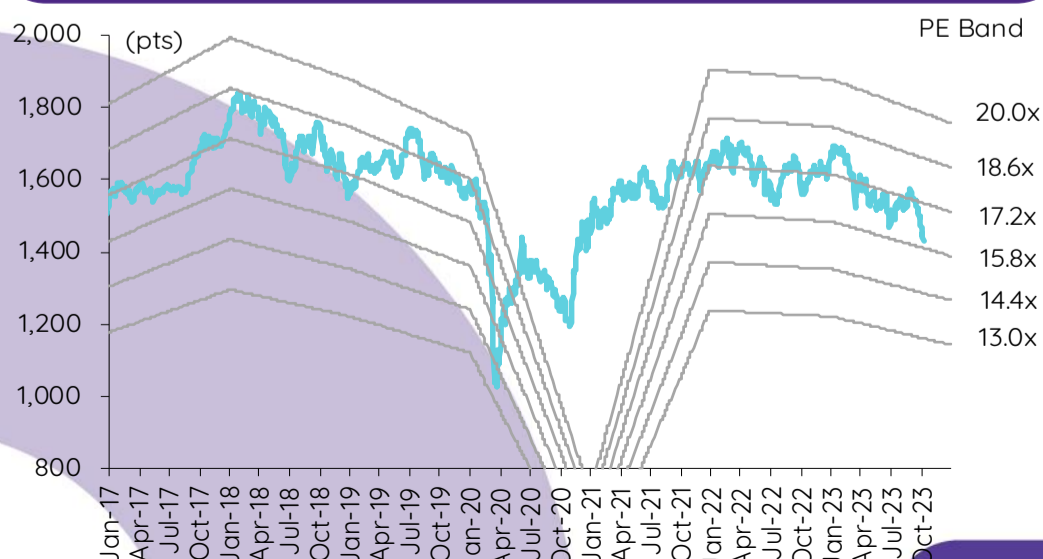
บทวิเคราะห์วันนี้

BCP (High Conviction) – แนวโน้มกำไรสดใส; ซื้อตอนราคาย่อตัว

เกาะข่าวเศรษฐกิจ

วันที่	เหตุการณ์
9 ต.ค.	Event: ประชุม IMF
10 ต.ค.	Event: ประชุม IMF
11 ต.ค.	Economic release: US – ดัชนีราคาผู้ผลิตเดือนก.ย. Event: ประชุม IMF
12 ต.ค.	Economic release: US – รายงานการประชุมเฟด, ดัชนีราคาผู้บริโภคเดือนก.ย., ปริมาณน้ำมันดิบคงคลังรายสัปดาห์, จำนวนผู้ขอสวัสดิการการว่างงานรายสัปดาห์; JP – ดัชนีราคาผู้ผลิตเดือนก.ย.; TH – ดัชนีความเชื่อมั่นผู้บริโภคเดือนก.ย. Event: ประชุม IMF
13 ต.ค.	Economic release: CN – ดัชนีราคาผู้ผลิตและผู้บริโภคเดือนก.ย., ดุลการค้าเดือนก.ย.; EU – ดัชนีผลผลิตภาคอุตสาหกรรมเดือนส.ค. Event: ประชุม IMF

การเคลื่อนไหวของ SET Index



ดัชนีตลาดหลักทรัพย์ของไทย

ดัชนี	9 ต.ค. (จุด)	Chg (จุด)	Chg (%)	มูลค่า (ล้านบาท)
SET	1,431.72	(6.73)	(0.47)	47,468.30
SET50	874.50	(2.45)	(0.28)	29,153.86
SET100	1,949.43	(7.97)	(0.41)	39,939.03
sSET	894.45	(4.95)	(0.55)	2,415.07
SETHD	848.18	(0.30)	(0.04)	18,730.56
SETCLMV	1,117.91	1.36	0.12	12,513.23
SETTHSI	925.05	(2.65)	(0.29)	31,425.13
SETWB	869.33	(8.05)	(0.92)	8,360.15
mai	423.19	(12.63)	(2.90)	1,060.75

สรุปการซื้อขายแยกตามกลุ่มผู้ลงทุน

(ล้านบาท) ต่างชาติ	9 ต.ค.	WTD	MTD	YTD
สุทธิ	2,963	2,963	(5,891)	(163,062)
สัดส่วน (%)	51.49	51.49	51.87	51.99
สถาบันฯ				
สุทธิ	(1,561)	(1,561)	1,911	52,799
สัดส่วน (%)	8.51	8.51	9.22	8.42
บัญชีบล.				
สุทธิ	182	182	(1,490)	233
สัดส่วน (%)	7.42	7.42	7.40	7.64
บุคคล				
สุทธิ	(1,584)	(1,584)	5,471	110,029
สัดส่วน (%)	32.58	32.58	31.51	31.95

การซื้อขายสุทธิแยกตามกลุ่มผู้ลงทุนของ S50 futures

(สัญญา)	9 ต.ค.	WTD	MTD	YTD
ต่างชาติ	16,344	16,344	12,361	(304,361)
สถาบัน	(7,192)	(7,192)	(5,030)	51,225
รายย่อย	(9,152)	(9,152)	(7,331)	253,136

การซื้อขายของต่างชาติในตลาดพันธบัตร

(ล้านบาท)	9 ต.ค.	WTD	MTD	YTD
ซื้อ	1,835	1,835	15,554	826,206
ขาย	3,819	3,819	20,508	841,841
สุทธิ	(1,984)	(1,984)	(4,954)	(15,635)

แนวโน้มกำไรสุทธิ: ชี้อ่อนราคาย่อตัว

ราคาหุ้น BCP ปรับตัวลดลงมาแล้ว 8% จากจุดสูงสุดล่าสุด แต่เพิ่มขึ้น 21% YTD outperform หุ้นอื่นๆ ในกลุ่มเดียวกัน (-25% YTD) และ SET (-14%) เราเชื่อว่าตลาดกังวลเกี่ยวกับค่าการกลั่นที่ลดลงมากเกินไป ในขณะที่แนวโน้มกำไรหลังเข้าซื้อกิจการ ESSO ยังคงสดใส เนื่องจากจะมีการรับรู้ผลประโยชน์ synergy อย่างน้อย 3 พันลบ.ต่อปี ผลประกอบการที่แข็งแกร่งใน 3Q66 ของ BCP (ได้แรงหนุนจากค่าการกลั่นที่เพิ่มขึ้นและกำไรจากสินค้าคงคลัง) จะเป็นปัจจัยกระตุ้นราคาหุ้นในระยะสั้น แม้ว่าส่วนแบ่งกำไรจาก ESSO จะอยู่ในระดับต่ำเนื่องจากการหยุดซ่อมบำรุงตามแผน เรายังคงเรตติ้ง OUTPERFORM สำหรับ BCP ด้วยราคาเป้าหมายที่ 51 บาท (สิ้นปี 2567) ซึ่งรวมมูลค่าส่วนเพิ่มจากการถือหุ้น 65.99% ใน ESSO เข้ามาแล้ว

ปัจจัยกระตุ้น

- **ค่ากำไรแข็งแกร่งใน 3Q66** เรายาคว่ากำไรปกติจะเติบโต YoY และ QoQ ใน 3Q66 โดยได้รับการสนับสนุนจาก Singapore GRM ที่เพิ่มขึ้น 36% YoY และ 130% QoQ ใน 3Q66 สู่ US\$9.5/bbl ค่าการกลั่นพื้นฐานของ BCP สูงกว่า Singapore GRM อยู่โดยเฉลี่ย 30% ในช่วง 5 ปีที่ผ่านมา นอกจากนี้ผู้บริหารยังยืนยันว่าต้นทุนค่าขนส่งของ BCP ได้รับผลกระทบเพียงเล็กน้อยจากการระงับใช้ทุนเทียบเรือขนถ่ายน้ำมันดิบ 2 แห่งสำหรับเรือ VLCC ในอิสเทิร์นซีบอร์ด เนื่องจากโดยปกติแล้ว BCP ใช้เรือขนาดเล็ก (เรือ Aframax) ในการขนส่งน้ำมันดิบ โดยทำสัญญาระยะยาวและกำหนดค่าขนส่งส่วนใหญ่เป็นอัตราคงที่ นอกจากนี้เรายังคาดว่า BCP จะบันทึกกำไรจากสินค้าคงคลังจำนวนมากและกำไรพิเศษจากการต่อรองราคาซื้อหุ้น ESSO ที่ 3-4 พันลบ. (หลังภาษี) ด้วย
- **ยืนยัน synergy จากการเข้าซื้อกิจการ ESSP** ผู้บริหารมั่นใจว่าการผนึกกำลังร่วมกันของธุรกิจโรงกลั่นน้ำมันและธุรกิจการตลาดของ BCP และ ESSO จะช่วยหนุนให้ EBITDA ปรับเพิ่มขึ้นได้อย่างน้อย 3 พันลบ./ปี โดยจะสามารถรับรู้ผลประโยชน์ดังกล่าวได้ตั้งแต่วันแรก แม้ว่าจะถูกหักล้างไปในระยะแรกโดยค่าใช้จ่ายที่เกิดขึ้นครั้งเดียวเกี่ยวกับการเข้าซื้อกิจการ ESSO ในปี 2566 ผู้บริหารยังคงมุมมองเชิงบวกเกี่ยวกับแนวโน้มที่ผลประโยชน์จะเพิ่มขึ้นหลังจากที่ได้เจาะลึกการดำเนินงานของ ESSO ในช่วง 1 เดือนที่ผ่านมาหลังจากซื้อกิจการเสร็จ ซึ่งรวมถึงการเพิ่มปริมาณน้ำมันดิบนำเข้ากลับที่โรงกลั่นของ ESSO ให้สูงกว่า 130kbd (74% ของกำลังการผลิตติดตั้ง) จาก 124kbd ใน 1H66 เพื่อรองรับธุรกิจการตลาดของ BCP พร้อมเร่งรีแบรนด์สถานีบริการน้ำมันของ ESSO ให้ครบ 300 แห่ง จากทั้งหมด 838 แห่งในปีนี้

- **Valuation ไม่แพง และผลตอบแทนจากเงินปันผลน่าสนใจ** แม้ราคาหุ้น BCP ปรับตัวขึ้นมาแล้ว 21% YTD outperform หุ้นอื่นๆ ในกลุ่มเดียวกัน (-25% โดยเฉลี่ย) และ SET (-14%) แต่ valuation ยังไม่แพงที่ P/E (ปี 2566) ระดับ 5.3 เท่า และ PBV 0.7 เท่า (-1SD) นอกจากนี้เรายังคาดการณ์ถึงผลตอบแทนจากเงินปันผลที่น่าสนใจในระดับ 5.7% (ปี 2566) และจะเพิ่มขึ้นสู่ 8% ในปี 2567 เนื่องจากการจัดหาเงินทุนสำหรับซื้อกิจการ ESSO แล้ว

กลยุทธ์การลงทุนและคำแนะนำ เราเชื่อว่าราคาหุ้นที่ปรับตัวลดลงในระยะหลังนี้จะเกิดขึ้นแค่ช่วงสั้นๆ และเปิดโอกาสให้เข้าซื้อสะสม เรายังคงเรตติ้ง OUTPERFORM สำหรับ BCP ด้วยราคาเป้าหมายสิ้นปี 2567 อ้างอิงวิธี sum-of-the-parts ที่ 51 บาท นอกจากนี้ BCP ยังเป็นหุ้นเด่นของเราในกลุ่มโรงกลั่นด้วย

ปัจจัยเสี่ยงที่สำคัญ: ภาวะเศรษฐกิจชะลอตัวจะส่งผลกระทบต่อความต้องการผลิตภัณฑ์น้ำมันสำเร็จรูปและ GRM ในขณะที่ความผันผวนของราคาน้ำมันอาจส่งผลกระทบต่อขนาดทุนสต็อกเพิ่มขึ้น ปัจจัยเสี่ยงอื่นๆ คือ การเปลี่ยนแปลงกฎหมายเกี่ยวกับการปล่อยก๊าซเรือนกระจก และรัฐบาลเข้าแทรกแซงราคาขายปลีกน้ำมันในประเทศ

ชัชภัทร ธนวัฒน์

นักวิเคราะห์การลงทุนปัจจัยพื้นฐานด้านหลักทรัพ์

0-2949-1005

chaipat.thanawattano@scb.co.th

สรุปข่าวในและต่างประเทศ

สรุปข่าวเศรษฐกิจและตลาดต่างประเทศ

เศรษฐกิจโลก ⇔ IMF จัดตาสถานการณ์อิสราเอล-ปาเลสไตน์ใกล้ขีด เตรียมประเมินผลกระทบศก. กองทุนการเงินระหว่างประเทศ (IMF) ประกาศจัดตาสถานการณ์ในอิสราเอลและปาเลสไตน์อย่างใกล้ขีด โดยเฉพาะในฉนวนกาซา และเตรียมประเมินผลกระทบทางเศรษฐกิจที่เกิดจากการสู้รบของทั้งสองฝ่าย - อินโฟเควสท์ (9 ต.ค. 66)

⇔ "โกลด์แมน แซคส์" ชี้สงครามอิสราเอล-ฮามาสยังไม่กระทบอุปทานน้ำมัน โกลด์แมน แซคส์ออกรายงานระบุว่า การสู้รบระหว่างอิสราเอลและกลุ่มฮามาสยังไม่ส่งผลกระทบต่อปริมาณน้ำมันในตลาดในระยะใกล้ อย่างไรก็ตาม แซคส์ระบุว่า เหตุการณ์ดังกล่าวจะกระทบต่อการเรือฟื้นความสัมพันธ์ทางการทูตระหว่างอิสราเอลและชาติอาหรับอื่นๆ นอกจากนี้ โกลด์แมน แซคส์คาดว่าราคาน้ำมันดิบเบรนท์จะพุ่งแตะระดับ 100 ดอลลาร์/บาร์เรลภายในเดือนมี.ย.2567 - อินโฟเควสท์ (9 ต.ค. 66)

🔴 **ดัชนี VIX พุ่ง นักลงทุนกังวลความขัดแย้งตะวันออกกลาง** ดัชนี CBOE Volatility Index (VIX) ซึ่งเป็นมาตรวัดความวิตกกังวลของนักลงทุนในตลาดหุ้นสหรัฐ พุ่งขึ้น ท่ามกลางความกังวลเกี่ยวกับสถานการณ์การสู้รบระหว่างอิสราเอลและกลุ่มฮามาส ณ เวลา 20.47 น.ตามเวลาไทย ดัชนี VIX พุ่งขึ้น 6.53% สู่ระดับ 18.59 - อินโฟเควสท์ (9 ต.ค. 66)

ตลาดเงิน 🟢 ดอลลาร์สหรัฐแข็งค่าเมื่อเทียบกับสกุลเงินหลัก ๆ ในการซื้อขายที่ตลาดปริวรรตเงินตรา นิวยอร์กในวันจันทร์ (9 ต.ค.) โดยได้ปัจจัยหนุนจากการที่นักลงทุนพากันถือดอลลาร์ในฐานะสินทรัพย์ปลอดภัย ท่ามกลางความกังวลเกี่ยวกับสถานการณ์ในตะวันออกกลาง ทั้งนี้ ดัชนีดอลลาร์ ซึ่งเป็นดัชนีวัดความเคลื่อนไหวของดอลลาร์เมื่อเทียบกับสกุลเงินหลัก 6 สกุลในตะกร้าเงิน เพิ่มขึ้น 0.03% แตะที่ระดับ 106.0778 ยูโรอ่อนค่าลงเมื่อเทียบกับดอลลาร์สหรัฐ ที่ระดับ 1.0566 ดอลลาร์ จากระดับ 1.0591 ดอลลาร์ในวันศุกร์ (6 ต.ค.) ขณะที่เงินปอนด์อ่อนค่าลงแตะที่ระดับ 1.2236 ดอลลาร์ จากระดับ 1.2244 ดอลลาร์ ดอลลาร์สหรัฐแข็งค่าเมื่อเทียบกับเงินเยน ที่ระดับ 148.4380 เยน จากระดับ 149.3570 เยนในวันศุกร์ และแข็งค่าเมื่อเทียบกับโครนาสวีเดน ที่ระดับ 10.9607 โครนา จากระดับ 10.9390 โครนา แต่ดอลลาร์สหรัฐอ่อนค่าลงเมื่อเทียบกับฟรังก์สวิส ที่ระดับ 0.9054 ฟรังก์ จากระดับ 0.9094 ฟรังก์ และอ่อนค่าเมื่อเทียบกับดอลลาร์แคนาดา ที่ระดับ 1.3586 ดอลลาร์แคนาดา จากระดับ 1.3655 ดอลลาร์แคนาดา - อินโฟเควสท์ (10 ต.ค. 66)

สินค้าโภคภัณฑ์ 🟢 สัญญาน้ำมันดิบเวสต์เท็กซัส (WTI) ตลาดนิวยอร์กปิดพุ่งขึ้นกว่า 4% ในวันจันทร์ (9 ต.ค.) เนื่องจากนักลงทุนมองว่าการสู้รบระหว่างอิสราเอลและกลุ่มฮามาสซึ่งเป็นกลุ่มติดอาวุธในปาเลสไตน์ จะทำให้สถานการณ์ตึงเครียดในตะวันออกกลางทวีความรุนแรงมากขึ้น และอาจส่งผลกระทบต่ออุปทานน้ำมันในตลาดโลก ทั้งนี้ สัญญาน้ำมันดิบ WTI ส่งมอบเดือนพ.ย. เพิ่มขึ้น 3.59 หรือ 4.3% ปิดที่ 86.38 ดอลลาร์/บาร์เรล ซึ่งเป็นระดับปิดสูงสุดนับตั้งแต่วันที่ 3 ต.ค.ปีนี้ ส่วนสัญญาน้ำมันดิบเบรนท์ (BRENT) ส่งมอบเดือนธ.ค. เพิ่มขึ้น 3.57 ดอลลาร์ หรือ 4.2% ปิดที่ 88.15 ดอลลาร์/บาร์เรล - อินโฟเควสท์ (10 ต.ค. 66)

🟢 สัญญาทองคำตลาดนิวยอร์กปิดพุ่งขึ้นทะลุระดับ 1,860 ดอลลาร์ในวันจันทร์ (9 ต.ค.) โดยได้แรงหนุนจากการที่นักลงทุนเข้าซื้อทองคำในฐานะสินทรัพย์ที่ปลอดภัย ท่ามกลางความกังวลเกี่ยวกับสถานการณ์ในตะวันออกกลาง ทั้งนี้ สัญญาทองคำตลาด COMEX (Commodity Exchange) ส่งมอบเดือนธ.ค. เพิ่มขึ้น 19.10 ดอลลาร์ หรือ 1.04% ปิดที่ 1,864.30 ดอลลาร์/ออนซ์ - อินโฟเควสท์ (10 ต.ค. 66)

ตลาดหุ้น 🟢 ดัชนีดาวโจนส์ตลาดหุ้นนิวยอร์กปิดบวกในวันจันทร์ (9 ต.ค.) หลังจากนักลงทุนซิมซบสถานการณ์ความตึงเครียดระหว่างอิสราเอล และกลุ่มฮามาสซึ่งเป็นกลุ่มติดอาวุธในปาเลสไตน์ ดัชนีเฉลี่ยอุตสาหกรรมดาวโจนส์ปิดที่ 33,604.65 จุด เพิ่มขึ้น 197.07 จุด หรือ +0.59%, ดัชนี S&P500 ปิดที่ 4,335.66 จุด เพิ่มขึ้น 27.16 จุด หรือ +0.63% และดัชนี Nasdaq ปิดที่ 13,484.24 จุด เพิ่มขึ้น 52.90 จุด หรือ +0.39% - อินโฟเควสท์ (10 ต.ค. 66)

สรุปข่าวเศรษฐกิจและตลาดในประเทศ

เศรษฐกิจไทย ⇔ รัฐบาลเป็นเสียงค้านเงินดิจิทัล เล็งปรับเงื่อนไขไม่แจก 'คนรวย' "รัฐบาล" เดินหน้าแจกเงินดิจิทัล ซึ่งเป็นนโยบายที่ประชาชนต้องการ ภาครัฐจรรอคอย เซอร์วิสคาร์ตดิจิทัล 5% ยืนยันไม่มีปัญหาแหล่งเงิน เผยเตรียมโยกงบ 67 ไม่กระทบกรอบวินัยการคลัง พร้อมรับฟังข้อเสนอนักวิชาการ เตรียมปรับปรุงเงื่อนไข "คนรวย" อาจจะไม่แจก คาดสรุปให้ได้ภายในเดือนต.ค.นี้ - กรุงเทพธุรกิจ (10 ต.ค. 66)

⇔ **เอกชนจี้รัฐบาลเร่งฟื้นความเชื่อมั่น กระทบ 'จับเที่ยวไทย' หาย 2 แสนคน** เอกชนกังวลจีนประเมิน เหตุพารากอนกระทบนักท่องเที่ยวจีน ระยะสั้น 2 เดือน ไฮซีซั่น ยอดหาย 2 แสนคน สูญรายได้ 1 หมื่นล้าน คาดสถานการณ์ปกติ ม.ค. 2567 ดีต่อเนื่องถึงตรุษจีน หวังนายกฯ "เศรษฐา" เยือนจีน เร่งฟื้นเชื่อมั่นด้านความปลอดภัย ตอกย้ำให้ผู้นำรัฐบาลจีนสบายใจ ไม่มีนโยบายกีดกันคนจีนเดินทางเที่ยวไทย "แอตต้า" หนุนรัฐบาลจรรจาสิทธิการบิน ออกมาตรการวีซ่าฟรี "อินเดีย" "ททท." ลุยสื่อสารแคมเปญออนไลน์ "Thais Always Care" - กรุงเทพธุรกิจ (10 ต.ค. 66)















🔴 **ดัชนีค่าปลั๊ก 4 เดือนติด** นายฉัตรชัย ตวงรัตนพันธ์ รองประธานสมาคมผู้ค้าปลั๊กไทย เปิดเผยผลการสำรวจดัชนีความเชื่อมั่นผู้ค้าปลั๊กทั่วประเทศ ในไตรมาส 3 ปี 66 พบว่า ลดลงมาที่ 46.4 จุด กว่าค่าเฉลี่ยกลางที่ระดับ 50 จุด ต่อเนื่องเป็นเดือนที่ 4 ในรอบปี 66 เนื่องจากกำลังซื้อที่ยังอ่อนแอ หนี้ครัวเรือนสูง ราคาพลังงานและสาธารณูปโภค ที่ยังคงสูงอยู่ ขณะที่การท่องเที่ยวยังอยู่ในช่วงโลว์ซีซั่น ส่วนดัชนีเชื่อมั่นผู้ค้าปลั๊กในช่วง 3 เดือน (ต.ค.-ธ.ค.66) พบว่า เพิ่มขึ้น 12 จุด เพราะความชัดเจนในการจัดตั้งรัฐบาล มาตรการลด ค่าใช้จ่าย เช่นค่าไฟ ค่าน้ำมัน รวมถึงนโยบายวีซ่าฟรีให้นักท่องเที่ยวชาวจีนและภาคีสถิต และการโหมโปรโมชันของร้านค้าในช่วงไตรมาสสุดท้าย คาดกระตุ้นกำลังซื้อในปลายปีได้ดีขึ้น - เดลินิวส์ (10 ต.ค. 66)

สรุปข่าวเศรษฐกิจและตลาดในประเทศ (ต่อ)

SET	SET ปิดที่ 1,431.72 จุด ลดลง 6.73 จุด (-0.47%) มูลค่าซื้อขาย 47,468.30 ล้านบาท การซื้อขายหุ้น ดัชนีปรับตัวลง โดยดัชนีทำจุดต่ำสุด 1,423.17 จุด และทำจุดสูงสุด 1,435.79 จุด - อินโฟเควสท์ (9 ต.ค. 66)
รับเหมาก่อสร้าง	↔ กทพ.แก้ปัญหาการติด เร่งขง Double Deck เข้า ครม.ปีนี้ ควบคู่การทำ EIA เสร็จให้ BEM ก่อสร้างและขยายสัมปทานให้รับลงทุนเองไม่คุ้มแต่ประชาชนต้องการฟื้นแยกมธนะ:หวังเดินหน้าได้ไว พร้อมเดินหน้า N2 แก้ปัญหาการติดกษตร ลั่นอาจลงทุนเส้นทาง กะกู่-ป่าตองเอง มุ่งวางระบบการเดินทางให้สะดวก คุ้มค่าลงทุน พร้อมยกระดับองค์กรอีกชั้น - กั้นหุ้น (10 ต.ค. 66)
AMARC	↔ AMARC ชี้ทิศทางธุรกิจสดใส ภาคธุรกิจเกษตร-อาหารฟื้นตัว หนุนงานรัฐไหลกลับช่วงไตรมาส 3/2566 พร้อมเดินหน้าเปิดศูนย์บริการตามหัวเมืองใหญ่เดือนตุลาคมนี้ ุขขยายตลาดภาคเหนือ ปักหมุด จ.ลำพูน ชู 3 กลยุทธ์มุ่งสู่เสื้ขึ้นนำระดับสากล - กั้นหุ้น (10 ต.ค. 66)
CHG	↔ CHG มองผลงานโค้งสุดท้ายผู้ปวยใช้บริการเพิ่มต่อเนื่อง ซูเปิดบริการศูนย์เฉพาะทาง และ รพ.แห่งใหม่หนองโต มั่นใจรายได้ปีนี้เข้าเป้า ครึ่งปีหลังโดดเด่นจากจำนวนคนใช้ต่างชาติ ตะวันออกกลาง และ CIMV พุ่ง สำสุดได้โควตาประกันสังคมเพิ่มเป็น 6.12 แสนราย จากปัจจุบัน 5.28 แสนราย - กั้นหุ้น (10 ต.ค. 66)
CPN	↔ CPN ขึ้นเบรนด์ใหม่ "Central Park" มูลค่าลงทุน 20,000 ล้านบาท สร้างสรรค์นิยามใหม่ The New Luxury ภายในโครงการ Dusit Central Park มีทชยูสใจกลางเมือง หวังดันกรุงเทพฯ สู่มหานครระดับโลก กำหนดเปิดให้บริการปี 68 ย้าแผน 5 ปี สร้างรายได้โตเฉลี่ยไม่ต่ำกว่าปีละ 14% ส่วนปี 66 ลั่นรายได้โตเข้าเป้า 20% คาดงบไตรมาส 3-4 พุ่ง - ช่วหุ้น (10 ต.ค. 66)
GFC	↔ GFC แย้มผลงานเดือนกันยายนทำออลไทม์ไฮ บอสใหญ่ "กรพัส อัจฉริยะมานีกุล" ปรับทัพรับลูกค้าดิ้นยอด ตอกย้ำรายได้ปีนี้เข้าเป้า 30% เดินหน้าพัฒนาสาขาสุวรรณภูมิ พระราม 9 และอุบลราชธานี ตามแผนไตรมาส 1/2567 หนุนผลงานโตทะลุ 30% - กั้นหุ้น (10 ต.ค. 66)
JMART	↔ เบอร์หนึ่ง JMART "อดิศักดิ์ สุขุมวิทยา" เคลียร์ซัด หลังหุ้นวูบแรง ฝ่าจุดต่ำสุดมาแล้ว ูผลดำเนินงานครึ่งปีหลังพลิกกลับมามีทิศทางที่ดีพร้อมจ่ายคืนหุ้นที่ครบกำหนด ก.ย.ครบแล้วพินล้านบาท ด้าน JMT ูบริหารหนี้สดใส แย้มกวาดหนี้เข้าม้ออีก 30,000 ล้านบาท ดันพอร์ตหนี้ด้วยคุณภาพเกือบ 5 แสนล้านบาท - กั้นหุ้น (10 ต.ค. 66)
KEX	↔ KEX เดินหน้าพัฒนากลยุทธ์และบริการ สำสุดผูกบริการเข้ารับพัสดุฟรีถึงบ้าน ราคาทำหน้าร้าน รับพฤติกรรมของผูบริโภคเปลี่ยนแปลง เาะกลุ่มลูกค้าทั่วไป และลูกค้าเอสเอ็มอี หวังสร้างการเติบโตในอนาคต - กั้นหุ้น (10 ต.ค. 66)
THANI	⚠ THANI มองสภาพเศรษฐกิจไทยและต่างประเทศชะลอตัว จากอัตราดอกเบี้ยขยับตัวขึ้นสูง ภาระหนี้และความสามารถในการชำระคืนหด หั่นเป้าพอร์ตคงค้างสิ้นปี 2566 ลงเหลือ 5.4-5.5 หมื่นล้านบาท จากเดิม 6 หมื่นล้านบาท แนวโน้มไตรมาส 4/2566 อาจทรงตัวหรือดีกว่าเล็กน้อยจากโค้ง 3/2566 คุมเข้ม NPL ให้ต่ำ 3% - กั้นหุ้น (10 ต.ค. 66)
VL	↔ VL ซึ่ปริมาณขนส่งไตรมาสสุดท้ายของปีนี้หนาแน่น พร้อมเดินหน้าเติมกำลังกองเรือ 13 ลำ นำหนักบรรทุก 4.4 หมื่น DWT ฟากแม่ทัพหญิง "ชฎิภา กลิ่นสุวรรณ" ดันผลงานปี 2567 โตต่อ 15% ส่งสัญญาณธุรกิจสดใส ดีมานด์ใช้น้ำมันล้น มั่นใจผลงานปีนี้มาตามนัด - กั้นหุ้น (10 ต.ค. 66)
YGG	↔ YGG จับมือพันธมิตร เปิดตัวภาพยนตร์ฮอลลีวูดฟอร์มยักษ์ ได้รับแรงบันดาลใจจากเกม "Home Sweet Home" เชื้อกระแสตอบรับดี ขณะที่บริษัทตัวแทนจากหลายประเทศทั่วโลกแห่ขอซื้อสิทธินำออกฉาย มั่นใจบริษัทมุ่งสู่ธุรกิจด้านนี้รับรู้รายได้รูปแบบใหม่ ดันมาร์จิ้น-กำไรเพิ่ม - กั้นหุ้น (10 ต.ค. 66)

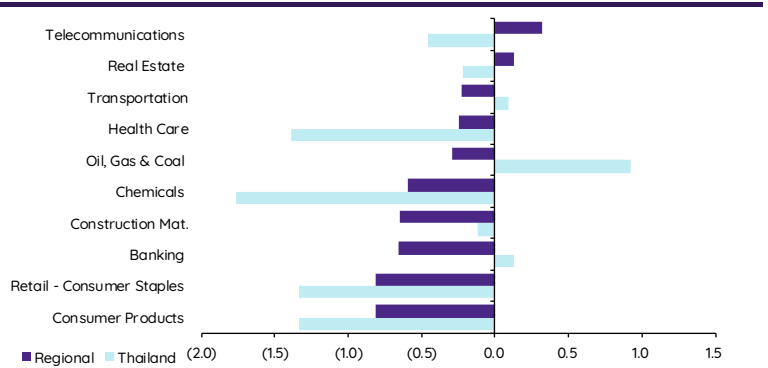
Update ทภาวะตลาด

การเคลื่อนไหวของตลาดทั่วโลก

	Performance (%)							PE (x)		EPS gth (%)		PBV (x)		ROE (%)	
	9-Oct	Index	Chg (pts)	1D	WTD	MTD	YTD	23F	24F	23F	24F	23F	24F	23F	24F
S&P 500		4,336	27.16	0.6	0.6	1.1	12.9	19.5	17.7	(0.4)	10.5	3.9	3.5	18.1	18.4
Euro Stoxx 600		444	(1.14)	(0.3)	(0.3)	(1.4)	4.4	12.1	11.6	5.1	4.4	1.8	1.6	13.5	13.3
Japan		30,995	0.00	0.0	0.0	(2.7)	18.8	20.4	17.5	6.1	16.7	1.7	1.6	8.2	8.9
Hang Seng		17,517	31.42	0.2	0.2	(1.6)	(11.4)	8.8	8.0	6.9	9.5	1.0	0.9	10.8	11.0
MSCI Asia x J		598	(0.91)	(0.2)	(0.2)	(1.1)	(3.4)	14.2	11.6	(6.5)	22.6	1.4	1.3	9.9	11.1
Philippines		6,252	(7.79)	(0.1)	(0.1)	(1.1)	(4.8)	11.8	10.7	13.7	10.2	1.4	1.3	12.2	11.9
Indonesia		6,891	2.94	0.0	0.0	(0.7)	0.6	14.5	12.8	2.9	12.7	1.8	1.7	13.1	13.5
Malaysia		1,417	0.38	0.0	0.0	(0.5)	(5.2)	14.2	12.8	5.1	10.4	1.3	1.2	8.9	9.3
Thailand		1,432	(6.73)	(0.5)	(0.5)	(2.7)	(14.2)	16.3	14.1	(6.5)	15.4	1.4	1.3	8.4	9.7
Asean 4 - simple avg.				(0.1)	(0.1)	(1.2)	(5.9)	14.2	12.6	3.8	12.2	1.5	1.4	10.6	11.1
China		3,097	(13.55)	(0.4)	(0.4)	(0.4)	0.2	11.3	9.8	16.8	15.0	1.2	1.1	11.1	11.6
India		65,512	(483.24)	(0.7)	(0.7)	(0.5)	7.7	22.4	19.5	16.1	14.6	3.1	2.7	13.9	13.7
Singapore		3,167	(7.88)	(0.2)	(0.2)	(1.6)	(2.6)	10.3	10.1	20.2	2.0	1.0	1.0	10.0	10.1
Taiwan		16,521	0.00	0.0	0.0	1.0	16.9	18.2	14.7	(33.2)	23.4	2.1	2.0	11.7	13.3
Korea		2,409	0.00	0.0	0.0	(2.3)	7.7	14.3	9.2	(26.2)	55.3	0.8	0.8	5.9	8.4
Others				(0.3)	(0.3)	(0.8)	6.0	15.3	12.7	(1.3)	22.1	1.7	1.5	10.5	11.4

การเคลื่อนไหวรายกลุ่มอุตสาหกรรมของตลาดหุ้นภูมิภาค

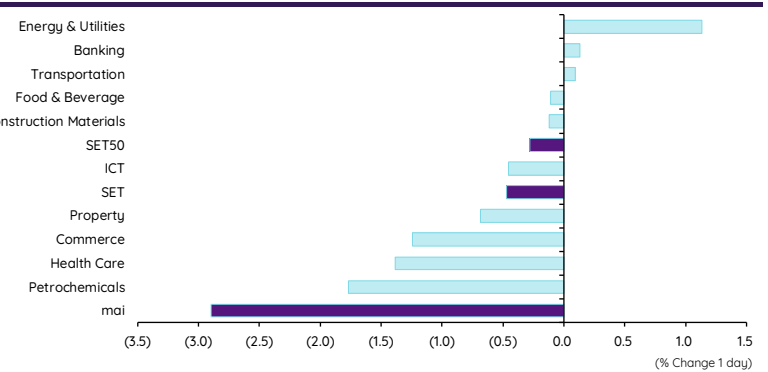
	Price performance (%) *			
	9-Oct	WoW	MoM	YTD
Banking	(0.66)	(1.20)	(0.99)	(1.78)
Chemicals	(0.59)	(1.03)	(0.73)	(2.79)
Construction Mat.	(0.65)	(0.37)	0.11	13.70
Consumer Products	(0.81)	(1.38)	(3.13)	(11.98)
Health Care	(0.25)	(0.95)	(1.14)	(2.24)
Oil, Gas & Coal	(0.29)	(2.36)	(1.18)	(3.69)
Real Estate	0.13	(1.66)	(5.57)	(21.53)
Retail - Consumer Staples	(0.81)	(1.38)	(3.13)	(11.98)
Telecommunications	0.32	0.75	1.66	6.05
Transportation	(0.23)	0.60	0.77	(3.39)



* การเคลื่อนไหวรายกลุ่มอุตสาหกรรมของตลาดหุ้นภูมิภาค (%) อ้างอิงสกุล US\$ และการเคลื่อนไหวรายกลุ่มอุตสาหกรรมของตลาดหุ้นไทย (%) อ้างอิงสกุลบาท

การเคลื่อนไหวรายกลุ่มอุตสาหกรรมของตลาดหุ้นไทย

	Price performance (%)			
	9-Oct	WoW	MTD	YTD
Banking	0.13	0.92	0.13	0.44
Commerce	(1.24)	(1.20)	(1.25)	(15.63)
Construction Materials	(0.12)	(0.46)	(0.32)	(16.01)
Energy & Utilities	1.13	(3.10)	(3.80)	(19.41)
Food & Beverage	(0.11)	(1.73)	(2.27)	(13.48)
Health Care	(1.39)	(1.97)	(1.76)	(4.43)
ICT	(0.46)	(2.32)	(2.58)	(5.08)
Petrochemicals	(1.77)	(3.41)	(4.66)	(32.27)
Property	(0.68)	(1.92)	(2.25)	(16.56)
Transportation	0.09	(2.44)	(2.34)	(12.26)
SET	(0.47)	(2.57)	(2.70)	(14.20)
SET50	(0.28)	(2.95)	(2.76)	(13.01)
MAI	(2.90)	(4.74)	(6.07)	(27.56)



มูลค่าการซื้อขาย 10 อันดับ

Stock	Price (Bt)	Value (Btmn)	Chg (%)
PTTEP	168.50	4,131.18	4.01
JMT	42.00	3,227.50	(9.19)
DELTA	79.00	2,847.51	(1.86)
BANPU	7.95	1,251.13	2.58
JMART	22.00	1,154.42	(5.58)
CPALL	60.00	1,048.30	(1.64)
BDMS	26.75	1,030.41	(0.93)
SCB	102.00	977.81	-
HANA	57.50	933.64	(5.35)
KBANK	127.00	923.84	-

ราคาเพิ่มขึ้น 10 อันดับ

Stock	Price (Bt)	Value (Btmn)	Chg (%)
CV	0.86	65.62	30.30
TWZ	0.05	0.13	25.00
TFI	0.11	0.04	10.00
ROCK	10.20	0.01	6.81
PMTA	8.95	0.02	6.55
SEAOIL	3.22	30.08	5.92
SRIPANWA	5.55	0.10	4.72
SC	4.00	50.55	4.71
PSL	9.35	174.89	4.47
ONEE	4.06	22.46	4.10

ราคาลดลง 10 อันดับ

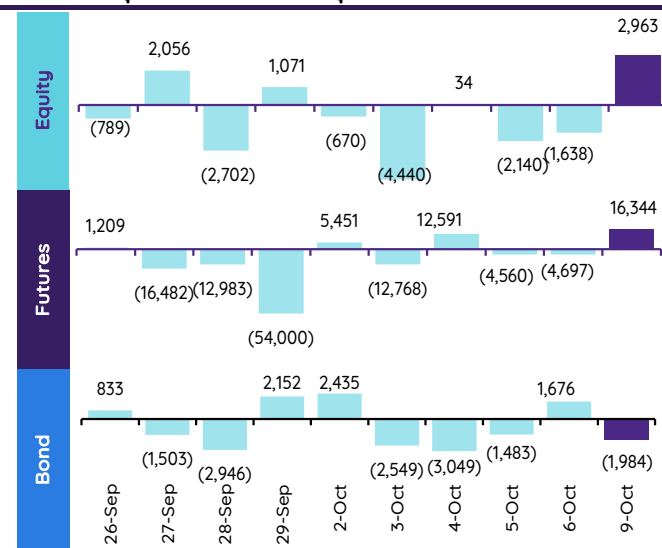
Stock	Price (Bt)	Value (Btmn)	Chg (%)
PRIME	0.55	6.05	(30.38)
PLE	0.44	13.43	(13.73)
PPPM	0.07	0.41	(12.50)
SCM	3.58	4.00	(11.82)
AS	7.30	10.23	(10.98)
SGC	1.54	63.15	(10.47)
JMT	42.00	3,227.35	(9.19)
GJS	0.21	3.11	(8.70)
TCJ	3.44	0.09	(8.51)
SINO	1.38	31.48	(8.00)

ทิศทางของกระแสเงินทุนต่างชาติ

การเคลื่อนย้ายเงินทุนต่างชาติในตลาดหุ้นภูมิภาค

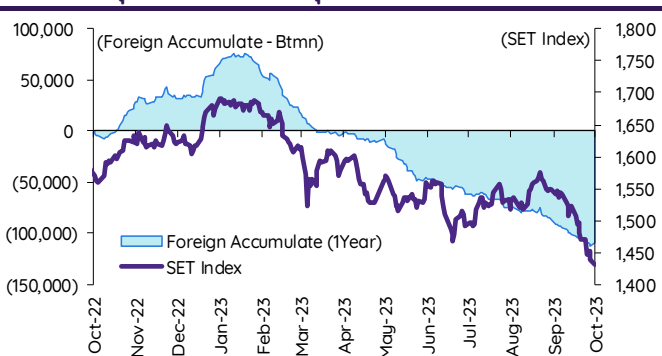
(US\$ Mn)	Thailand	Indonesia	Philippines	Malaysia	Vietnam	India	Taiwan	South Korea	Japan
Daily									
9-Oct-23	80	5	(52)		(29)				
6-Oct-23	(44)	(2)	(3)	(71)	6	33	(160)	(106)	
5-Oct-23	(58)	(43)	(8)	(87)	(30)	(41)	(38)	(145)	
4-Oct-23	1	13	(12)	(84)	8	(475)	(907)	(500)	
3-Oct-23	(120)	11	(16)	(8)	(6)	(101)	(583)		
Weekly									
WTD	80	5	(52)	(246)	(29)	(584)	(1,521)	(751)	475
6-Oct-23	(239)	(1)	(45)	(246)	(16)	(584)	(1,521)	(751)	0
29-Sep-23	(84)	(183)	(176)	(10)	26	(759)	(1,310)	(310)	475
22-Sep-23	(184)	111	(47)	118	(68)	(825)	(3,622)	(790)	(20,390)
15-Sep-23	(157)	(118)	(77)	50	(89)	(20)	632	(729)	(10,713)
Monthly									
MTD	(159)	5	(98)	(246)	(45)	(584)	(1,521)	(751)	0
Sep-23	(616)	(263)	(464)	143	(186)	(2,273)	(5,885)	(1,694)	(32,771)
Aug-23	(443)	(1,319)	(131)	31	(111)	1,726	(4,549)	(570)	(8,070)
Jul-23	(361)	182	334	313	(36)	4,140	(2,994)	627	5,096
YTD	(4,560)	(305)	(827)	(688)	(390)	14,175	(3,701)	5,558	11,139

ยอดซื้อขายสุทธิรายวันของนักลงทุนต่างชาติในประเทศไทย

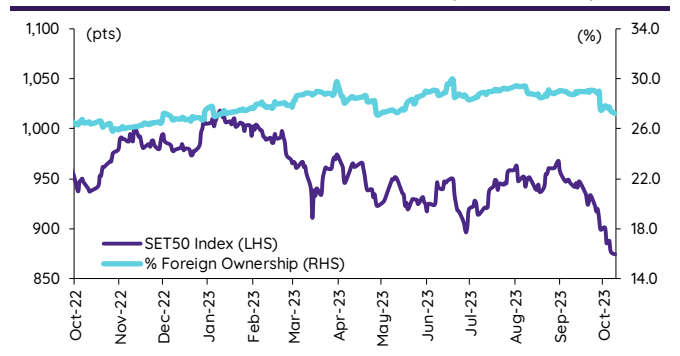


	Equity (Btmn)	SET50 futures (Contract)	Bond (Btmn)*
Daily			
9-Oct-23	2,963	16,344	2,875
Weekly			
WTD	2,963	16,344	2,875
6-Oct-23	(8,855)	(3,983)	(676)
29-Sep-23	(3,025)	(116,004)	(21,188)
22-Sep-23	(6,606)	(16,741)	(3,119)
15-Sep-23	(5,572)	17,932	3,410
Monthly			
MTD	(5,891)	12,361	2,199
Sep-23	(21,973)	(186,259)	(34,383)
Aug-23	(15,449)	(66,806)	(12,260)
Jul-23	(12,609)	129,221	24,226
Quarterly			
QTD	(50,031)	(123,844)	(22,416)
2Q23	(50,263)	(85,648)	(15,901)
1Q23	(56,876)	(107,230)	(22,225)
4Q22	52,459	106,759	21,545
3Q22	37,606	1,819	715
YTD	(163,062)	(304,361)	(58,344)
2022	202,694	80,374	17,729
2021	(48,578)	10,516	2,464

การซื้อขายสุทธิสะสมของนักลงทุนต่างชาติ และ SET



SET50 และสัดส่วนการถือครองของต่างชาติ (ไม่รวม NVDR)



การซื้อขายสุทธิของนักลงทุนต่างชาติ

สัดส่วนการถือครองหุ้นของนักลงทุนต่างชาติเปลี่ยนแปลงมากที่สุด 10 อันดับ

	Fgn hld (%)	Δ Fgn (M.shares)	Buy* (Btmn)
DELTA	94.12	3.14	248
KBANK	41.49	1.63	208
TRUE	48.79	19.81	135
KTB	10.69	5.20	101
BCH	7.64	4.82	96
CRC	13.54	1.87	72
BDMS	24.73	1.56	42
BCP	15.47	0.91	35
TOP	13.33	0.69	33
STA	16.60	2.10	30

	Fgn hld (%)	Δ Fgn (M.shares)	Sell* (Btmn)
SCB	17.94	(3.30)	(336)
AOT	8.48	(3.31)	(227)
SCB	17.94	(3.30)	(336)
GULF	36.07	(2.78)	(119)
ESSO	3.28	(10.70)	(105)
PTTEP	13.45	(0.48)	(81)
BBL	28.06	(0.42)	(70)
LH	13.41	(6.73)	(53)
CBG	9.93	(0.63)	(47)
SIRI	25.08	(26.82)	(44)

ซื้อ-ขาย (สุทธิ) สูงสุด 10 อันดับ NVDR

	Buy* (Btmn)	Sell* (Btmn)
DELTA	753	(125)
PTTEP	344	(91)
JMT	193	(89)
EA	172	(77)
BANPU	164	(45)
PTT	148	(44)
GPSC	141	(39)
GULF	137	(38)
KCE	132	(33)
TISCO	116	(30)

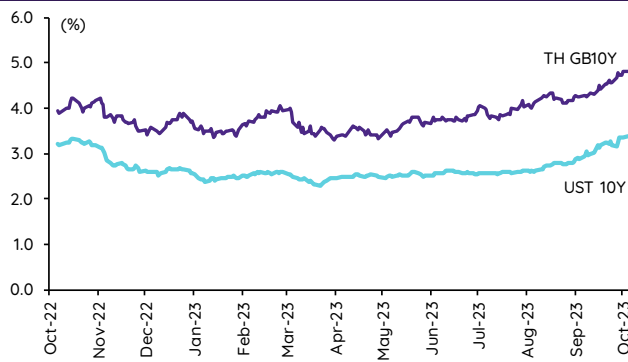
* ฐานการถือครองโดย InnovestX Research

Update ราคาสินทรัพย์ประเภทต่างๆ

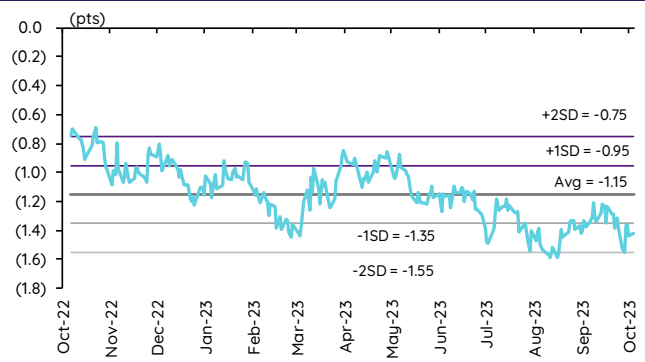
ดัชนีชี้วัดที่สำคัญ

	ราคาปิด	9 ต.ค.	WoW	MoM	YoY	YTD
ดัชนีความเชื่อมั่น						
VIX Index	17.70	1.43	0.51	27.89	(43.56)	(18.32)
Europe CDS (bps)	87.089	0.06	5.47	15.75	(44.25)	(3.53)
LIBOR OIS Spread (bps)	0.26535	3.25	4.32	1.89	17.37	10.24
TED Spread (bps)	0.1614	0.00	(3.28)	(6.81)	(41.61)	(26.30)
อัตราแลกเปลี่ยน:						
Dollar Index	106.06	(0.04)	(0.90)	0.96	(5.93)	2.48
สหรัฐดอลลาร์/บาท	36.97	(0.29)	0.07	3.72	(1.78)	7.16
ยูโร/สหรัฐดอลลาร์	1.06	(0.19)	0.84	(1.24)	8.47	(1.28)
สหรัฐดอลลาร์/เยนญี่ปุ่น	148.49	(0.53)	(0.86)	0.46	2.17	13.26
ตราสารหนี้: (เปลี่ยนแปลง basis points)						
อัตราอ้างอิงพันธบัตรรัฐบาลไทย 2 ปี	2.57%	1.56	4.41	18.12	72.98	94.14
อัตราอ้างอิงพันธบัตรรัฐบาลไทย 10 ปี	3.38%	1.67	22.88	49.34	27.84	73.84
อัตราอ้างอิงพันธบัตรรัฐบาลสหรัฐ 2 ปี	4.93%	(13.67)	(18.06)	(3.98)	62.20	49.99
อัตราอ้างอิงพันธบัตรรัฐบาลสหรัฐ 10 ปี	4.63%	(17.30)	(5.27)	36.79	74.05	75.71
สินค้าโภคภัณฑ์:						
CRB Index	548.75	0.26	(0.10)	(0.02)	(1.85)	(1.09)
ทองคำแท่ง (ดอลลาร์ต่อออนซ์)	1,860.70	1.54	1.80	(2.99)	9.86	2.04
ค่าการกลั่น (ดอลลาร์ต่อบาร์เรล)	4.59	3.15	(31.70)	(58.35)	19.53	(56.45)
น้ำมันตลาดดูไบ (ดอลลาร์ต่อบาร์เรล)	85.88	0.44	(7.96)	6.00	(10.35)	11.25
น้ำมันตลาดนิวยอร์ก (ดอลลาร์ต่อบาร์เรล)	86.38	4.34	(2.75)	(1.29)	(6.76)	78.32
ค่าระวางเรือ (จุด)	1,991.00	3.21	14.62	67.88	1.53	31.42

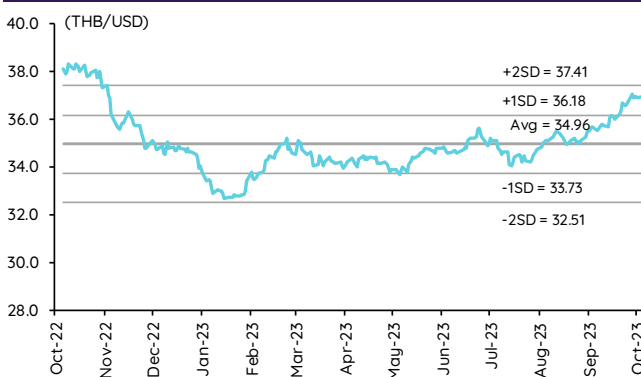
อัตราผลตอบแทนพันธบัตร 10 ปี ของไทยและสหรัฐฯ



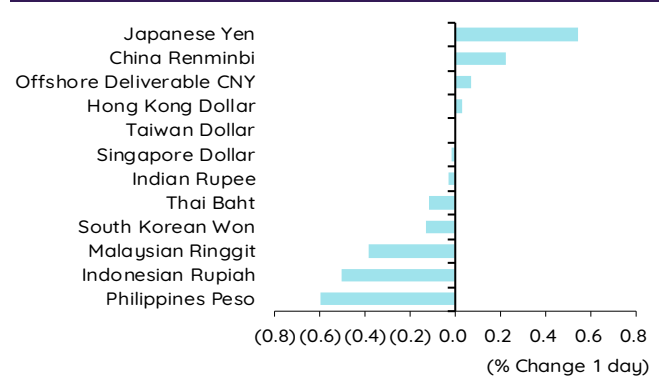
ผลต่างอัตราผลตอบแทนพันธบัตร 10 ปี ของไทยและสหรัฐฯ



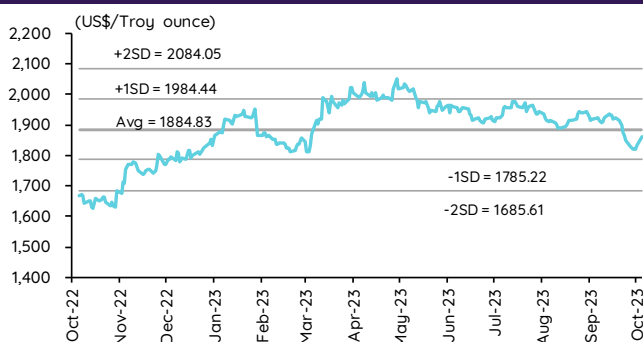
อัตราแลกเปลี่ยน THB/USD



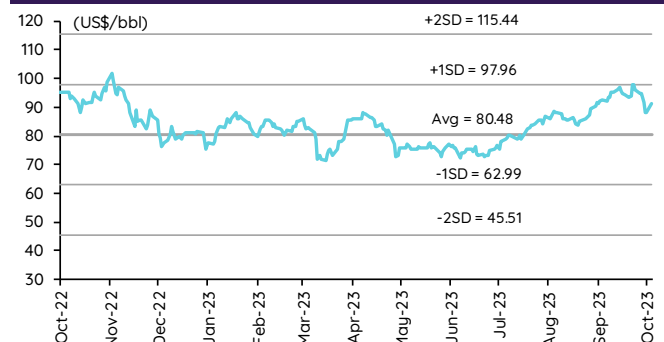
การเคลื่อนไหวของอัตราแลกเปลี่ยนในภูมิภาคต่อดอลลาร์ สหรัฐ



ทองคำ



น้ำมันดิบ Brent



Note: Standard deviation (SD) ไม่ใช่สัญญาณซื้อขายหรืออาจ

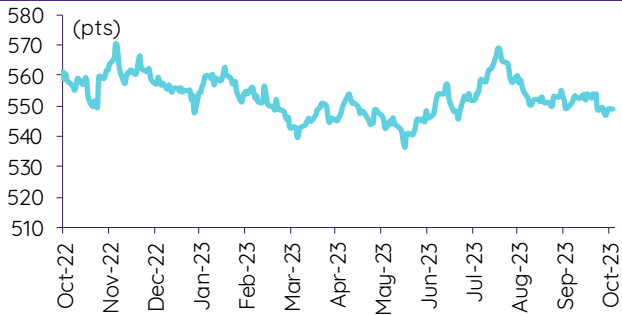
Update ราคาสินค้าโภคภัณฑ์

	As of 9-Oct-23	-1W %	Avg. Price QTD in 4Q23	% QoQ	% YoY	Avg. Price in '22	% YoY	Avg. Price in '23	% YoY	Update
CRB Index	548.75	0.0	548.14	(1.2)	(5.3)	592.61	10.66	551.11	(7.0)	Daily
Energy Prices										
Crude Oil - Dubai (US\$/bbl)	88.89	(4.3)	90.04	3.8	(8.3)	97.10	41.01	81.54	(16.0)	Daily
Brent Crude (US\$/bbl)	91.38	(5.1)	91.47	5.5	(9.1)	101.22	43.68	82.35	(18.7)	Daily
West Texas Int. Cushing (US\$/bbl)	86.38	(4.9)	85.63	4.2	(14.9)	94.54	38.91	77.54	(18.0)	Daily
Crude Oil - Asia-Pacific Tapis Oil Spot (US\$/bbl)	94.39	(5.0)	95.46	5.6	(5.1)	107.55	49.75	85.95	(20.1)	Daily
Natural Gas Henry Hub (US\$/mmBTU)	3.38	15.4	3.11	0.4	(42.3)	4.82	67.24	3.28	(32.1)	Daily
Coal Price NEX (US\$/MT)	137.85	(14.2)	153.10	3.4	(64.1)	364.93	163.91	266.64	92.8	Friday
Oil Product Prices and Gross Refinery Margin										
Gas Oil 500 ppm Sulfur Singapore (US\$/bbl)	112.45	(11.7)	115.53	2.9	(13.5)	128.47	68.59	103.51	(19.4)	Daily
Gas Oil - Dubai (US\$/bbl)	23.56	(31.4)	25.50	(0.1)	(28.0)	31.37	327.29	21.97	(30.0)	Daily
Gasoline, 92 RON Spot (US\$/bbl)	89.10	(8.4)	90.26	(19.6)	(12.6)	109.73	43.14	93.24	(15.0)	Daily
Gasoline - Dubai (US\$/bbl)	0.21	(95.2)	0.22	(97.9)	(95.7)	12.63	62.02	11.70	(7.4)	Daily
Fuel Oil 180 Singapore Spot (US\$/bbl)	73.55	(10.1)	73.23	(34.8)	0.6	79.55	29.19	69.26	(12.9)	Daily
Fuel Oil - Dubai (US\$/bbl)	(15.34)	38.4	(16.81)	76.0	(33.7)	-17.55	140.85	(12.29)	(30.0)	Daily
Jet Kerosene - Spot Price (US\$/bbl)	108.85	(10.7)	111.84	1.4	(12.9)	124.29	68.00	103.03	(17.1)	Daily
Jet Kerosene - Dubai (US\$/bbl)	19.96	(31.1)	21.80	(7.8)	(27.8)	27.19	430.89	21.49	(21.0)	Daily
SG Refinery Margin (US\$/bbl)	4.59	(31.7)	5.22	(45.4)	(26.0)	7.25	107.01	7.25	(32.5)	Daily
Olefins Product Prices and Spread										
Ethylene, FOB Japan Spot (US\$/MT)	870	0.0	870	5.5	(1.7)	1,001	(0.87)	829	(17.2)	Tuesday
Ethylene Spread (US\$/MT)	201	20.3	192	512.1	10.4	212	(41.19)	176	(17.0)	Daily
Propylene (Olefins), FOB Japan Spot (US\$/MT)	830	0.0	830	3.3	(7.8)	990	(15.4)	856	(13.5)	Tuesday
Propylene Spread (US\$/MT)	161	26.7	152	(0.3)	(19.6)	201	(43.60)	203	1.0	Daily
Naphtha - Singapore Spot FOB (US\$/MT)	669	(4.8)	678	4.1	(4.6)	789	21.56	653	(17.2)	Daily
Polyolefins Prices and Spread										
Polye HDPE SE Asia (US\$/MT)	1,050	0.0	1,050	5.1	(3.1)	1,180	0.08	1,042	(11.7)	Tuesday
HDPE-Naphtha Spread (US\$/MT)	381	9.8	372	194.7	(0.3)	391	(26.19)	389	(0.5)	Daily
Polye LDPE-Film, CFR SE Asia Spot (US\$/MT)	1,070	0.9	1,063	7.3	(19.4)	1,438	(5.75)	1,063	(26.1)	Tuesday
LDPE-Naphtha Spread (US\$/MT)	401	12.3	385	194.1	(36.8)	649	(25.96)	410	(36.8)	Daily
PP Film, Spot South East Asia (US\$/MT)	1,000	0.0	1,000	4.8	(7.1)	1,174	(9.60)	1,011	(13.9)	Tuesday
PP Spread (US\$/MT)	331	11.4	322	6.1	(12.0)	385	(40.72)	358	(7.0)	Daily
MEG Prices and Spread										
MEG, CFR South East Asia (US\$/MT)	480	0.0	480	(0.7)	(9.4)	585	(13.93)	503	(14.0)	Tuesday
MEG Spread (US\$/MT)	-59	0.0	-59	1,246.2	220.6	-36	(167.17)	-11	n.m.	Tuesday
Aromatics Product Prices and Spread										
Paraxylene, FOB USG Spot (US\$/MT)	1,115	(5.5)	1,158	1.8	(4.9)	1,261	40.96	1,110	(12.0)	Tuesday
Paraxylene Spread (US\$/MT)	365	(7.9)	399	(1.8)	1.8	442	42.51	420	(5.0)	Tuesday
Paraxylene - 92 RON Spread (US\$/MT)	355	1.5	388	25.3	15.0	325	35.01	314	(3.3)	Daily
Toluene, FOB Korea Spot (US\$/MT)	895	(9.1)	955	0.1	(2.5)	963	32.26	902	(6.3)	Tuesday
Benzene, CFR Japan Spot (US\$/MT)	945	(4.5)	975	6.7	(4.2)	1,057	13.52	918	(13.1)	Tuesday
Benzene Spread (US\$/MT)	363	(3.4)	383	11.8	(6.6)	367	4.35	348	(5.2)	Daily
Benzene - 92 RON Spread (US\$/MT)	185	15.7	205	140.0	49.9	121	(56.40)	123	1.9	Daily
Condensate (US\$/MT)	750	(4.3)	760	3.8	(8.2)	818	40.13	689	(15.8)	Daily
PTA Prices and Spread										
PTA, CFR South East Asia (US\$/MT)	775	(5.5)	805	(0.7)	(8.6)	885	25.47	809	(8.6)	Tuesday
PTA Spread (US\$/MT)	28	(4.9)	29	(40.4)	(55.0)	40	(62.02)	66	63.4	Tuesday
PVC Prices and Spread										
PVC, CFR South East Asia (US\$/MT)	840	(2.3)	853	(0.2)	(14.8)	1,152	(20.27)	861	(25.3)	Tuesday
Ethylene Spread (US\$/MT)	639	(7.8)	662	(8.1)	(20.0)	940	(13.31)	685	(27.1)	Tuesday
Ethylene Dichloride CFR Far East Asia (US\$/MT)	270	0.0	270	(0.5)	(33.9)	543	(26.02)	293	(46.0)	Tuesday
Metal										
Gold (US\$/Troy Ounce)	1,861	0.7	1,831	(5.0)	6.0	1,802	0.17	1,929	7.0	Daily
LME Copper 3 Month Rolling Forward (US\$/MT)	8,045	(2.8)	7,996	(4.8)	3.4	8,805	(5.25)	8,596	(2.4)	Daily
Silver Future (US\$/Troy Ounce)	22	(1.7)	21	(10.6)	8.1	23	(12.65)	24	6.4	Daily
China Composite Steel Prices (CNY/MT)	4,138	0.0	4,138	0.0	(6.0)	4,770	(12.85)	4,271	(10.5)	Daily
Agriculture Prices										
Malaysian Crude Palm Oil Spot Price(MYR/MT)	3,570	(3.2)	3,626	(4.6)	(8.7)	5,136	15.59	3,878	(24.5)	Daily
SGX Ribbed Smoked Sheet 3 (RSS3) Futures (US\$/KG.)	154	(1.2)	153	1.1	(6.7)	184	(11.85)	156	(15.2)	Daily
Sugar #11 (US\$/LB)	27	2.9	26	4.9	52.3	18	16.35	23	31.0	Daily
Freight Rate										
Baltic Freight Index: BDIY	1,991	17.0	1,840	54.4	11.9	1,931	(33.89)	1,199	(37.9)	Daily
Baltic Supramax Index: BSI58	1,233	(3.4)	1,243	36.4	(30.5)	2,006	(17.27)	951	(52.6)	Daily

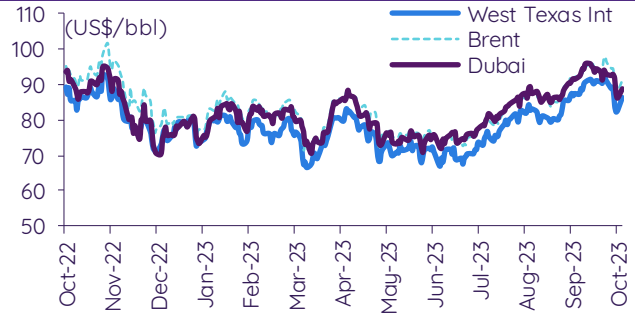
ที่มา: Bloomberg Finance LP., IQ Professional, BANPU IIR: InnovestX Research

Update ราคาสินค้าโภคภัณฑ์

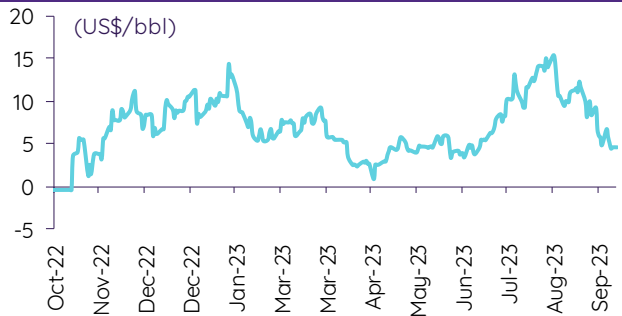
CRB US Spot All Commodities Price Index



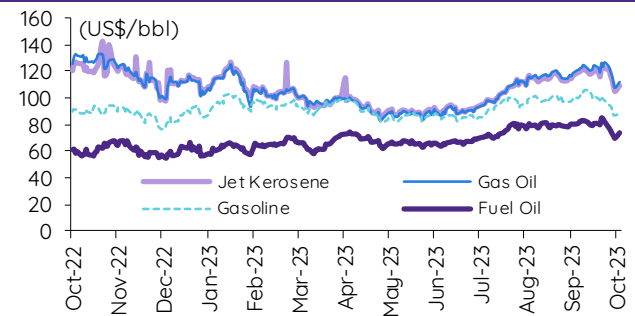
Crude prices



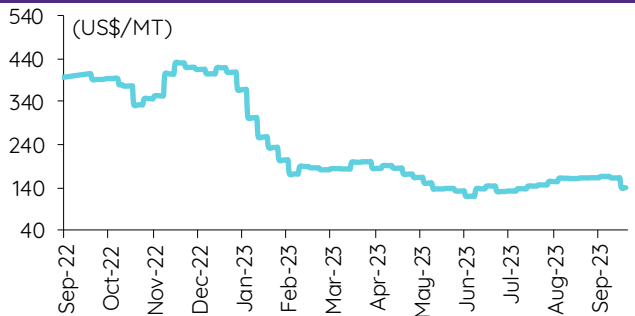
SG Dubai Hydrocracking Refinery Margin



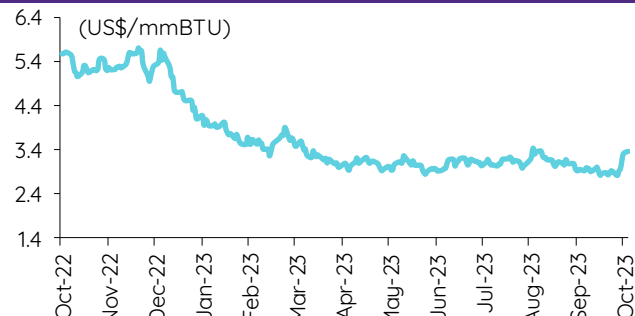
Oil product prices



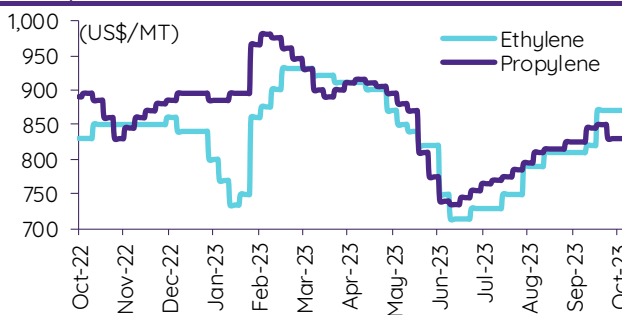
Coal price (NEX)



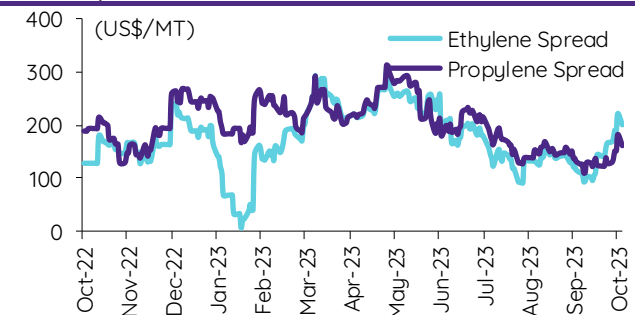
Natural gas prices (Henry hub)



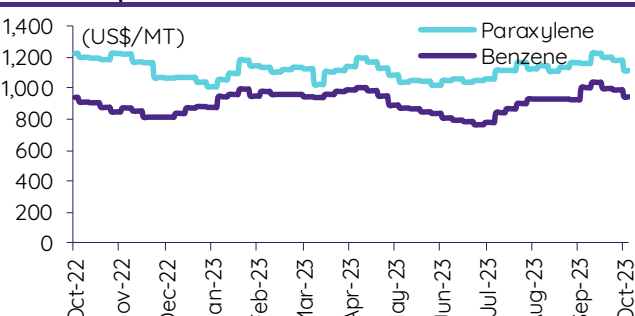
Olefins prices



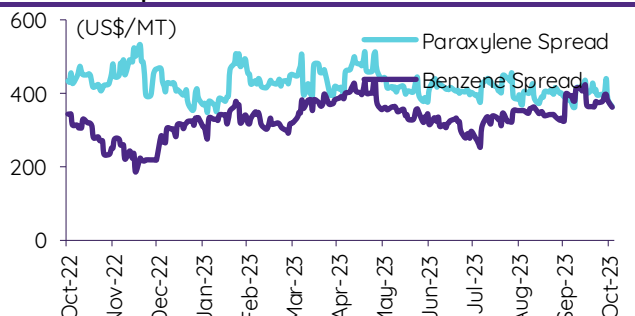
Olefins spreads



Aromatics prices

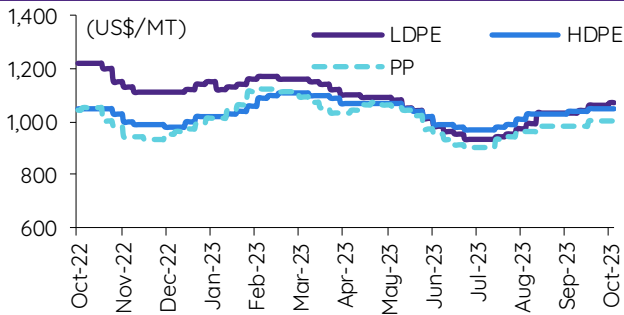


Aromatics spreads

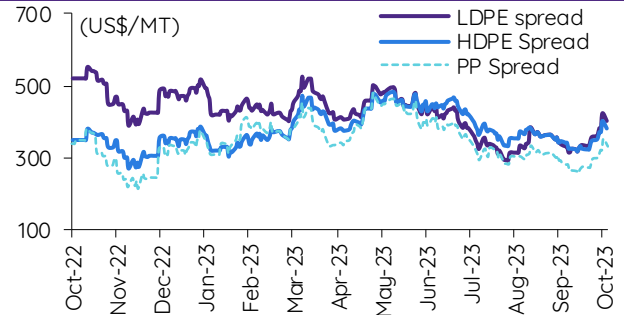


Update ราคาสินค้าโภคภัณฑ์

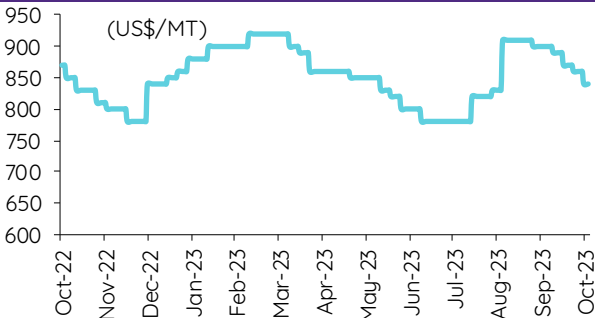
Polyolefins prices



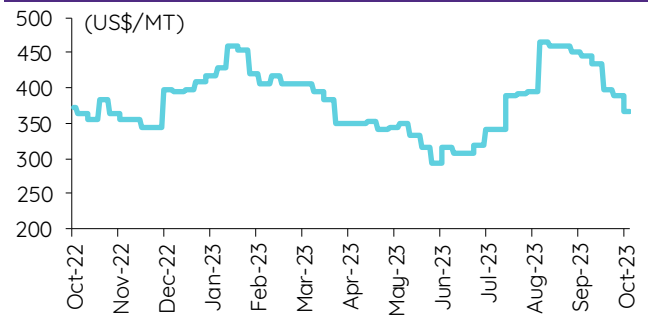
Polyolefins-Naphtha spreads



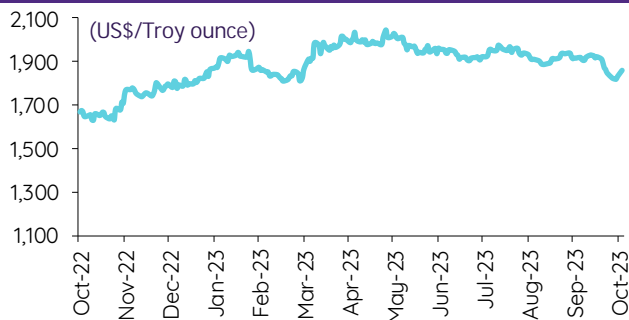
PVC price



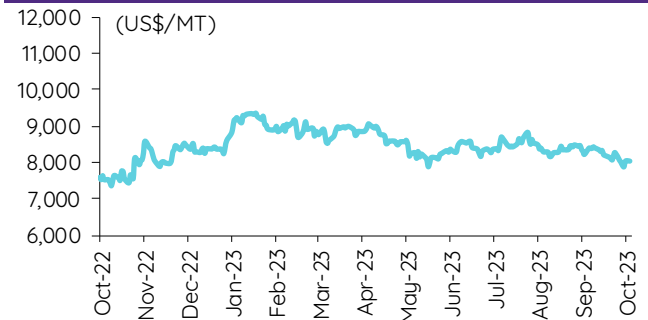
PVC spread



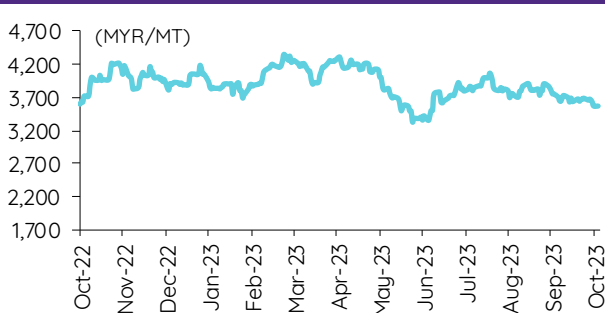
Gold price



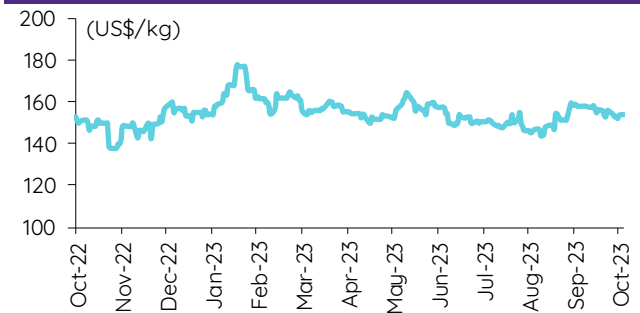
LME copper price



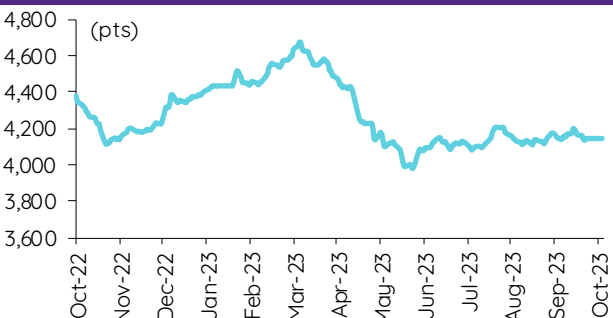
Malaysian crude palm oil price



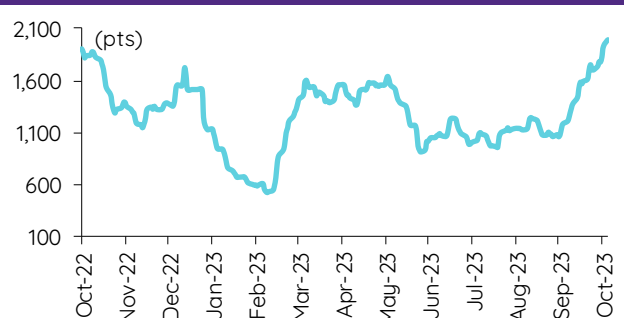
Rubber price (RSS3) futures



Steel price index



Baltic freight index



ข้อมูลการขายชอร์ต (short sales)

	ปริมาณหุ้น (หุ้น)	มูลค่าการขายชอร์ต (บาท)	ราคาเฉลี่ย (บาท)	ราคาต่ำสุด 9 ธ.ค. 66	ส่วนต่างระหว่างราคาปิด กับราคาขายชอร์ต	% ปริมาณการขายชอร์ต เทียบกับปริมาณหลัก
KSL	807,700	2,255,984	2.79	2.84	(1.65)	43.95
TTW-R	994,600	8,765,330	8.81	8.90	(0.98)	39.98
RJH-R	17,800	503,200	28.27	28.25	0.07	28.94
BCH-R	2,486,700	49,304,000	19.83	19.90	(0.37)	24.52
TVO-R	120,400	2,522,120	20.95	21.20	(1.19)	22.43
AIT	201,700	940,366	4.66	4.66	0.05	20.41
TKC	106,600	2,743,625	25.74	25.50	0.93	20.00
LPN	110,000	446,500	4.06	4.06	(0.02)	19.50
KTC-R	380,600	17,064,700	44.84	45.00	(0.36)	19.49
HMPRO-R	1,842,200	22,476,040	12.20	12.30	(0.81)	17.72
CHG	4,147,900	13,648,316	3.29	3.24	1.56	17.66
WHA	7,545,500	38,640,840	5.12	5.15	(0.56)	17.14
EKH	114,300	890,540	7.79	7.75	0.53	17.08
TTB	30,331,300	50,459,424	1.66	1.68	(0.98)	17.01
CKP	732,500	2,358,220	3.22	3.20	0.61	16.90
IRPC-R	10,504,700	20,931,194	1.99	1.98	0.63	16.87
MINT	4,498,200	135,138,650	30.04	29.50	1.84	16.87
RATCH-R	1,011,000	30,986,875	30.65	30.75	(0.33)	16.76
KTC	318,300	14,216,475	44.66	45.00	(0.75)	16.30
SCC	170,500	51,436,700	301.68	303.00	(0.44)	16.13
BAY-R	37,000	1,144,325	30.93	31.25	(1.03)	16.00
TRUE	6,992,100	47,386,485	6.78	6.80	(0.34)	15.98
BAM-R	5,060,800	49,141,070	9.71	9.65	0.62	15.88
KCE	2,101,800	113,933,675	54.21	53.00	2.28	15.83
OSP-R	2,055,500	49,534,630	24.10	24.30	(0.83)	15.53
ITD	420,600	548,742	1.30	1.29	1.14	15.16
IRPC	9,420,300	18,821,341	2.00	1.98	0.91	15.13
ESSO	660,000	6,501,000	9.85	9.85	0.00	15.01
FORTH	127,200	3,520,250	27.67	27.50	0.64	14.96
GFPT	181,700	1,861,560	10.25	10.40	(1.49)	14.86
GULF	1,935,700	82,650,625	42.70	43.00	(0.70)	14.84
M-R	128,400	5,670,650	44.16	45.00	(1.86)	14.38
HL	48,300	544,070	11.26	11.30	(0.32)	14.31
KEX	271,700	1,619,455	5.96	6.05	(1.48)	14.26
BLA	188,000	5,129,525	27.28	27.75	(1.68)	14.00
DCC-R	1,959,600	3,165,927	1.62	1.61	0.35	14.00
BAM	4,426,200	43,361,215	9.80	9.65	1.52	13.89
INTUCH-R	372,400	26,380,000	70.84	70.75	0.12	13.85
BPP	79,400	1,100,900	13.87	14.00	(0.96)	13.75
TRUE-R	5,907,700	40,162,930	6.80	6.80	(0.02)	13.50
MTC-R	1,562,100	53,329,575	34.14	34.25	(0.32)	13.41
CPAXT	825,200	26,241,225	31.80	32.00	(0.63)	13.36
LH-R	5,674,600	44,280,250	7.80	7.90	(1.22)	13.29
ORI-R	905,300	8,846,515	9.77	9.75	0.22	13.19
SCGP	738,600	26,617,175	36.04	36.25	(0.59)	13.19
PTG-R	618,400	5,524,095	8.93	8.90	0.37	13.03
BAFS	42,000	1,163,925	27.71	28.00	(1.03)	12.96
ORI	877,500	8,554,620	9.75	9.75	(0.01)	12.78
CPF	2,004,300	39,508,060	19.71	19.70	0.06	12.68
TOP-R	1,136,900	54,281,125	47.74	47.75	(0.01)	12.67
INTUCH	334,200	23,705,725	70.93	70.75	0.26	12.43
WICE	109,000	756,845	6.94	6.95	(0.09)	12.43
SCN	121,800	185,136	1.52	1.51	0.66	12.28
AYUD	1,000	36,750	36.75	37.00	(0.68)	12.20
JTS	38,700	1,070,325	27.66	28.25	(2.10)	12.07
ADVANC	348,000	77,087,600	221.52	223.00	(0.67)	11.99
AOT-R	1,540,000	105,809,650	68.71	68.75	(0.06)	11.97
BDMS	4,539,400	121,428,950	26.75	26.75	0.00	11.95
SAWAD	760,700	31,835,225	41.85	42.00	(0.36)	11.77
SKY	243,700	9,086,950	37.29	37.25	0.10	11.77
EPG-R	315,400	2,116,675	6.71	6.80	(1.31)	11.73
THANI	922,900	2,640,788	2.86	2.86	0.05	11.73
EGCO-R	129,000	15,406,850	119.43	120.50	(0.89)	11.71
BTS-R	3,540,800	25,631,165	7.24	7.30	(0.84)	11.60
SAWAD-R	746,500	31,246,125	41.86	42.00	(0.34)	11.55
KGI	112,600	500,130	4.44	4.46	(0.41)	11.46
ETC	132,000	371,528	2.81	2.82	(0.19)	11.38
PTT	3,160,600	101,929,350	32.25	32.25	0.00	11.26
PRM	1,095,600	6,689,885	6.11	6.10	0.10	11.24
NER	257,500	1,144,518	4.44	4.46	(0.34)	11.20
BTS	3,406,000	24,594,980	7.22	7.30	(1.08)	11.16
RAM-R	8,100	333,925	41.23	40.00	3.06	11.13
AU	51,800	511,570	9.88	9.90	(0.24)	10.92
ITD-R	302,600	391,990	1.30	1.29	0.42	10.90
CPF-R	1,718,300	33,923,850	19.74	19.70	0.22	10.87
TFG-R	335,400	1,187,260	3.54	3.52	0.56	10.47
EA-R	1,862,000	88,895,600	47.74	47.25	1.04	10.18
BTG	237,900	5,404,480	22.72	23.00	(1.23)	10.16
BCP-R	792,000	30,550,100	38.57	38.50	0.19	10.15
BEM	1,289,200	10,240,210	7.94	8.00	(0.71)	10.02
PR9-R	93,800	1,591,950	16.97	17.00	(0.17)	9.96
TTW	246,600	2,176,215	8.82	8.90	(0.84)	9.91
CPALL-R	1,719,500	103,370,825	60.12	60.00	0.19	9.87
TPIPL-R	593,500	838,325	1.41	1.41	0.18	9.77
AP	667,800	7,493,150	11.22	11.20	0.18	9.76
CPN-R	754,000	46,767,200	62.03	62.00	0.04	9.76
SCC-R	103,000	31,047,800	301.43	303.00	(0.52)	9.74

	ปริมาณหุ้น (หุ้น)	มูลค่าการซื้อขาย (บาท)	ราคาเฉลี่ย (บาท)	ราคาสูงสุด 9 ต.ค. 66	ส่วนต่างระหว่างราคาปิด กับราคาซื้อขาย	% ปริมาณการซื้อขาย เทียบกับปริมาณหลัก
LH	4,133,500	32,183,215	7.79	7.90	(1.44)	9.68
JTS-R	30,700	850,975	27.72	28.25	(1.88)	9.58
SKR	4,700	52,640	11.20	11.20	0.00	9.53
PTTGC-R	614,700	20,140,125	32.76	33.00	(0.71)	9.50
STPI	116,700	388,428	3.33	3.36	(0.94)	9.35
CK-R	217,900	4,385,820	20.13	20.20	(0.36)	9.32
HANA	1,440,200	86,437,475	60.02	57.50	4.38	9.12
CHG-R	2,134,400	6,979,268	3.27	3.24	0.92	9.09
TPIPL	551,600	778,581	1.41	1.41	0.11	9.08
SGP	16,200	128,660	7.94	7.95	(0.10)	9.02
KKP-R	280,700	14,903,725	53.09	53.50	(0.76)	8.99
KTB	3,649,000	70,790,600	19.40	19.40	0.00	8.91
CENDEL	227,300	10,099,925	44.43	44.75	(0.71)	8.85
PTTGC	570,700	18,740,275	32.84	33.00	(0.49)	8.82
AEONTS-R	19,300	2,923,900	151.50	150.00	1.00	8.78
AMATA-R	558,700	13,472,510	24.11	24.00	0.48	8.72
BEAUTY	493,500	261,555	0.53	0.52	1.92	8.70
BH-R	258,300	65,844,500	254.91	255.00	(0.03)	8.68
HANA-R	1,365,100	81,552,775	59.74	57.50	3.90	8.64
VGI-R	1,643,900	3,532,830	2.15	2.14	0.42	8.54
GULF-R	1,113,100	47,685,300	42.84	43.00	(0.37)	8.53
TCAP-R	372,100	18,776,225	50.46	50.75	(0.57)	8.51
CPALL	1,478,200	88,963,000	60.18	60.00	0.31	8.49
CENDEL-R	217,800	9,718,300	44.62	44.75	(0.29)	8.48
BAFS-R	27,000	748,275	27.71	28.00	(1.02)	8.33
AOT	1,063,400	73,103,475	68.75	68.75	(0.01)	8.26
MTC	954,100	32,701,775	34.27	34.25	0.07	8.19
OR	1,020,800	18,444,090	18.07	18.20	(0.72)	8.17
IVL	2,723,700	66,102,090	24.27	24.40	(0.54)	8.16
RCL-R	268,100	5,752,380	21.46	21.30	0.73	8.13
THANI-R	634,700	1,811,062	2.85	2.86	(0.23)	8.06
AWC-R	3,765,400	13,771,636	3.66	3.66	(0.07)	8.02
DCC	1,101,000	1,791,909	1.63	1.61	1.09	7.87
TOA-R	219,800	4,723,640	21.49	21.50	(0.04)	7.85
SMPC	13,100	136,360	10.41	10.50	(0.87)	7.84
AMATA	502,300	12,101,340	24.09	24.00	0.38	7.84
LANNA	68,800	1,016,240	14.77	14.80	(0.20)	7.75
BLA-R	103,700	2,840,000	27.39	27.75	(1.31)	7.72
GUNKUL-R	1,858,200	5,403,542	2.91	2.96	(1.76)	7.50
IVL-R	2,502,000	60,987,210	24.38	24.40	(0.10)	7.49
SIRI	10,876,300	17,765,548	1.63	1.65	(1.00)	7.47
CRC	1,051,300	40,292,325	38.33	38.25	0.20	7.36
TOP	652,800	31,163,400	47.74	47.75	(0.03)	7.27
BBL	338,100	56,660,200	167.58	168.00	(0.25)	7.22
ACE	505,300	782,150	1.55	1.56	(0.78)	7.20
BEM-R	920,100	7,303,655	7.94	8.00	(0.78)	7.15
CHAYO	96,500	618,595	6.41	6.40	0.16	7.14
PRM-R	695,100	4,208,615	6.05	6.10	(0.74)	7.13
GLOBAL	611,700	9,865,740	16.13	16.30	(1.05)	7.13
OSP	939,000	22,622,310	24.09	24.30	(0.86)	7.09
SHR-R	659,200	1,651,046	2.50	2.46	1.81	7.09
BTG-R	164,900	3,739,620	22.68	23.00	(1.40)	7.04
COM7	653,000	19,769,725	30.28	30.00	0.92	7.02
CBG-R	309,000	23,024,600	74.51	75.50	(1.31)	6.87
MAJOR-R	195,000	2,778,150	14.25	14.30	(0.37)	6.84
SPRC-R	2,110,900	17,964,225	8.51	8.55	(0.47)	6.81
STA-R	400,000	5,758,170	14.40	14.30	0.67	6.81
TIDLOR	2,568,600	49,994,680	19.46	19.50	(0.19)	6.80
MBK-R	275,700	4,987,480	18.09	18.30	(1.15)	6.79
BEC-R	179,100	1,094,790	6.11	6.15	(0.61)	6.77
SUSCO	706,600	2,791,556	3.95	3.92	0.78	6.67
KCE-R	870,100	46,929,125	53.94	53.00	1.76	6.55
TTB-R	11,561,400	19,163,995	1.66	1.68	(1.33)	6.49
KKP	201,800	10,696,500	53.01	53.50	(0.92)	6.46
OR-R	804,900	14,566,910	18.10	18.20	(0.56)	6.44
CRC-R	915,900	35,105,500	38.33	38.25	0.21	6.41
TASCO	399,800	6,607,480	16.53	16.60	(0.44)	6.37
DELTA	2,281,800	179,510,000	78.67	79.00	(0.42)	6.28
TIPH	74,700	2,528,100	33.84	34.50	(1.90)	6.11
BCPG-R	1,029,400	9,182,760	8.92	8.90	0.23	6.04
S-R	208,400	204,966	0.98	0.98	0.36	5.97
NEX	936,700	9,932,730	10.60	10.50	0.99	5.95
JMART-R	3,158,100	67,964,270	21.52	22.00	(2.18)	5.94
SABUY	1,724,800	10,074,025	5.84	5.85	(0.16)	5.94
CK	138,700	2,794,770	20.15	20.20	(0.25)	5.93
SJWD	367,500	5,047,860	13.74	13.80	(0.47)	5.82
TQM-R	58,600	1,949,225	33.26	33.50	(0.71)	5.82
DELTA-R	2,105,600	165,618,550	78.66	79.00	(0.44)	5.80
GUNKUL	1,434,200	4,192,056	2.92	2.96	(1.25)	5.79
AWC	2,694,600	9,866,382	3.66	3.66	0.04	5.74
BGRIM-R	523,300	13,471,650	25.74	25.75	(0.02)	5.66
DOHOME-R	613,200	6,892,310	11.24	11.40	(1.40)	5.66
SCI	12,400	9,548	0.77	0.75	2.67	5.58
JAS-R	400,300	810,512	2.02	2.08	(2.66)	5.55
NOBLE	243,700	934,356	3.83	3.74	2.51	5.54

ที่มา: ตลาดหลักทรัพย์แห่งประเทศไทย และ InnovestX Research

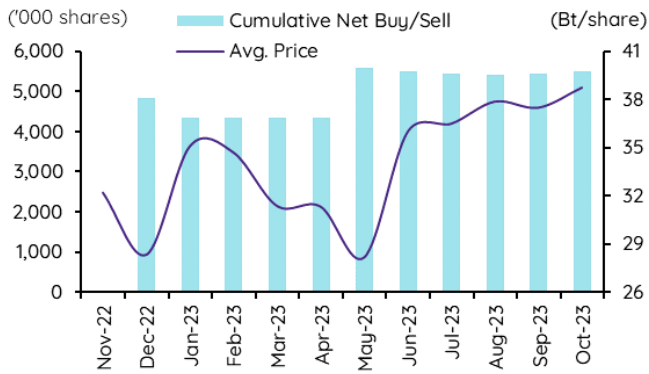
สรุปการซื้อขายหุ้นของผู้บริหาร

1. รายงานการซื้อขายหุ้นของผู้บริหาร ณ วันที่ 9 ต.ค. 2566

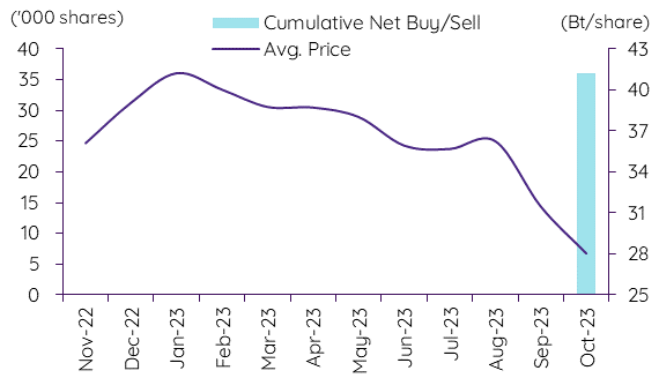
ชื่อย่อหลักทรัพย์	ชื่อผู้บริหาร	ประเภทหลักทรัพย์	วันที่ได้มา / จำหน่าย	จำนวน (หุ้น)	ราคา (บาท)	รวม (บาท)	วิธีการได้มา / จำหน่าย
BGP	นาย ชัยวัฒน์ โควาวิสารัช	หุ้นสามัญ	06-10-66	50,000	38.00	1,900,000	ซื้อ
BGC	นาย ปวิณ ภิรมย์ภักดี	หุ้นสามัญ	06-10-66	108,000	9.24	997,920	ซื้อ
BGC	นาย ปวิณ ภิรมย์ภักดี	หุ้นสามัญ	06-10-66	295,000	9.37	2,764,150	ซื้อ
BGRIM	นาย ดอน กษากาน	หุ้นสามัญ	02-10-66	36,000	28.00	1,008,000	ซื้อ
BGT	นาง นันทิรา ชินชื่อ	หุ้นสามัญ	06-10-66	40,000	0.88	35,200	ซื้อ
BGT	นาย นพดล ธรรมวัฒน์	หุ้นสามัญ	06-10-66	255,700	0.88	225,016	ซื้อ
BLC	นาย สุวิทย์ งานบุญพันธ์	หุ้นสามัญ	06-10-66	110,000	5.05	555,500	ซื้อ
CV	นาย เศรษฐศิริ ศักดิ์สิทธิเสร์กุล	หุ้นสามัญ	03-10-66	3,642,000	0.88	3,204,960	ขาย
EKH	นาย กวีชัย เลิศอัศวรัตน์	ใบสำคัญแสดงสิทธิที่จะซื้อหุ้น	06-10-66	15,000	1.74	26,100	ซื้อ
EP	นาย ยุทธ ชินสุภักกุล	หุ้นสามัญ	06-10-66	2,500	2.92	7,300	ซื้อ
HTC	พันเอก พิชร รัตตะกุล	หุ้นสามัญ	06-10-66	280,500	16.07	4,507,635	ขาย
JR	นาย จริญญา วิวัฒน์เจษฎาวุฒิ	หุ้นสามัญ	06-10-66	29,000	5.40	156,600	ซื้อ
K	นาง ไครดา ธรรมประกอบ	ใบสำคัญแสดงสิทธิที่จะซื้อหุ้น	04-10-66	65,800	0.25	16,450	ซื้อ
LH	นาย บดินต์ พิทักษ์สิทธิ์	หุ้นสามัญ	05-10-66	1,000,000	7.55	7,550,000	ซื้อ
MJD	นางสาว เพชรดา พูลวรลักษณ์	หุ้นสามัญ	06-10-66	35,100	1.30	45,630	ซื้อ
PEACE	นาย พิสิฐ ปัญญาคุณากร	หุ้นสามัญ	06-10-66	10,000	3.92	39,200	ซื้อ
PEACE	นาย พิสิฐ ปัญญาคุณากร	หุ้นสามัญ	06-10-66	100,000	3.90	390,000	ซื้อ
PEACE	นาย พิสิฐ ปัญญาคุณากร	หุ้นสามัญ	06-10-66	100,000	3.88	388,000	ซื้อ
PEACE	นาย พิสิฐ ปัญญาคุณากร	หุ้นสามัญ	06-10-66	100,000	3.86	386,000	ซื้อ
PRIN	นาย ปริญญา ไทวิทจินดาชัย	หุ้นสามัญ	06-10-66	12,600	2.92	36,792	ซื้อ
PRINC	นาย ศาธิต วิทยากร	หุ้นสามัญ	02-10-66	431,100	5.01	2,159,811	ซื้อ
PRINC	นาย ศาธิต วิทยากร	หุ้นสามัญ	03-10-66	1,292,200	4.98	6,435,156	ซื้อ
SAF	นาย พิสิษฐ์ อริยเดชาวิช	หุ้นสามัญ	05-10-66	35,000	1.01	35,350	ซื้อ
SAF	นาย พิสิษฐ์ อริยเดชาวิช	หุ้นสามัญ	06-10-66	64,200	1.01	64,842	ซื้อ
SINO	นาย นันทวัฒน์ วิทยศักดิ์พันธ์	หุ้นสามัญ	06-10-66	500,000	1.50	750,000	ซื้อ
SINO	นาย โรจันนทร์ อัครเกียรติสิง	หุ้นสามัญ	09-10-66	100,000	1.49	149,000	ซื้อ
SINO	นาย โรจันนทร์ อัครเกียรติสิง	หุ้นสามัญ	09-10-66	100,000	1.40	140,000	ซื้อ
SIRI	นาย อุทัย อุทัยแสงสุข	หุ้นสามัญ	06-10-66	400,000	1.63	652,000	ซื้อ
SMPC	นาย วิชัย วิศวสารเวช	หุ้นสามัญ	05-10-66	1,000	10.50	10,500	ซื้อ
SMPC	นาย วิชัย วิศวสารเวช	หุ้นสามัญ	06-10-66	9,000	10.50	94,500	ซื้อ
SPA	นาย กุมิพันธ์ บุญญาปะนัย	หุ้นสามัญ	06-10-66	50,000	12.50	625,000	ซื้อ
SPAU	นาง อัจฉรา ตั้งมดีธรรม	หุ้นสามัญ	05-10-66	1,272,500	19.65	25,004,625	ซื้อ
SPAU	นาง อัจฉรา ตั้งมดีธรรม	หุ้นสามัญ	06-10-66	1,200,000	19.48	23,376,000	ซื้อ
SPAU	นาย ประทีป ตั้งมดีธรรม	หุ้นสามัญ	05-10-66	1,272,500	19.65	25,004,625	ซื้อ
SPAU	นาย ประทีป ตั้งมดีธรรม	หุ้นสามัญ	06-10-66	1,200,000	19.48	23,376,000	ซื้อ
SUPER	นาย จอมทรัพย์ ใจฉายะ	หุ้นสามัญ	05-10-66	1,000,000	0.46	460,000	ซื้อ
SUPER	นาย จอมทรัพย์ ใจฉายะ	หุ้นสามัญ	06-10-66	2,500,000	0.46	1,150,000	ซื้อ
TU	นาย เคียน ฮิน ลิม	หุ้นสามัญ	09-10-66	100,000	11.70	1,170,000	ซื้อ
VL	นาง สุติภา กลิ่นสุวรรณ	หุ้นสามัญ	06-10-66	623,100	0.88	548,328	ซื้อ
WICE	นาย ชูเดช กงสุนทร	หุ้นสามัญ	06-10-66	130,000	7.10	923,000	ซื้อ
				รวม		ซื้อ 128,656,595	
						ขาย 7,712,595	
						สุทธิ 120,944,000	

2. ยอดซื้อ/ขายสุทธิสะสม 12 เดือนของหุ้นที่อยู่ภายใต้การวิเคราะห์ของ InnovestX

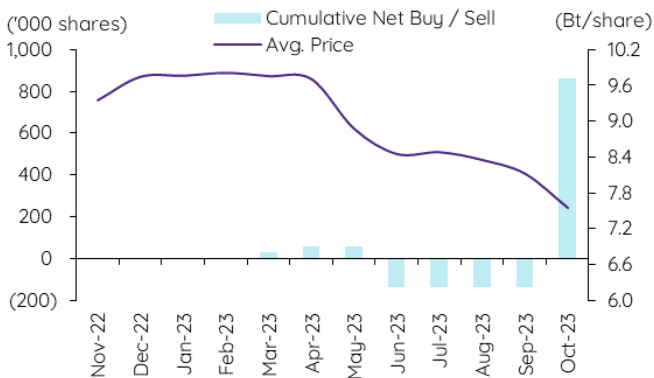
BCP



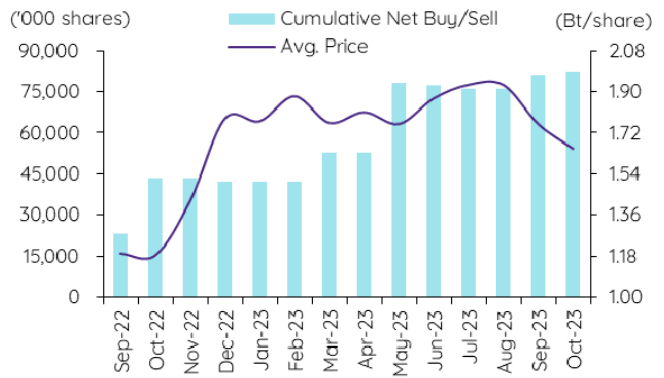
BGRIM



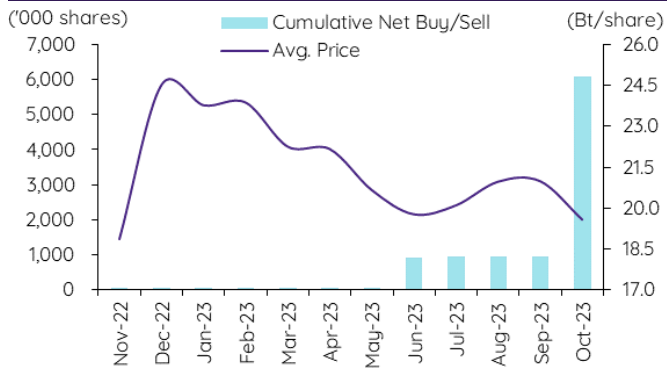
LH



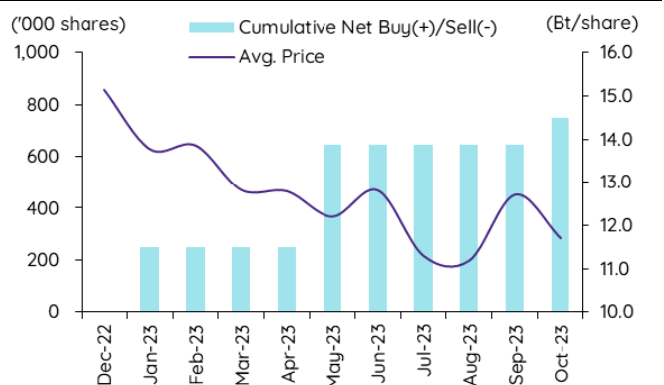
SIRI



SPALI



TLI



ปฏิทินหุ้น

ตุลาคม				
จันทร์	อังคาร	พุธ	พฤหัสบดี	ศุกร์
9	10	11	12	13
XD CHAYO Bt0.00111112 CHAYO 50 : 1 XD(ST) TTB Bt0.05 Share listing SCM 2,860,400 Shares	XR CCET 1 : 0.7863 @Bt1.50 PD ENGY Bt0.05 Decreased capital KPMPF Share listing AIT 33,299,068 Shares SC 750,000 Shares TGPRO 2,828 Shares New securities SRS (mai index)	PD NETEASE80 Bt0.03018 SRIPANWA Bt0.1792	XD TCAP Bt1.2 TCAP-P Bt1.2 PD RS Bt0.6	วันคล้ายวันสวรรคต พระบาทสมเด็จพระบรมชนกาธิเบศร มหาภูมิพลอดุลยเดชมหาราช บรมนาถบพิตร
16	17	18	19	20
XD SAV Bt0.75	XR JCK 1:1 @Bt0.30 PD MSFT80X Bt0.0076	XE BWG-W5 1:1 @Bt1 PD LHHOTEL Bt0.3 TFMAMA Bt2.25	XD AEONTS Bt2.55 XR POLAR 2 : 1 @Bt0.01	XR CV 1 : 2 @Bt1.00 XW CV 2 : 1 XE MBK-W1 1:1.1396 @Bt2.6326 PD PTT Bt0.8
23	24	25	26	27
วันปิยมหาราช		XE PLANET-W1 1:1 @Bt2 PD NVDA80X Bt0.00025 TTB Bt0.05		
30	31			
XR ALPHAX 1:1 @Bt0.25 XW B 3:1 PD TCAP Bt1.2 TCAP-P Bt1.2	PD SAV Bt0.75			

พฤศจิกายน				
จันทร์	อังคาร	พุธ	พฤหัสบดี	ศุกร์
		1	2	3
		XE INET-W2 1:1 @Bt4.5	XD MC Bt0.36 PD AEONTS Bt2.55	
6	7	8	9	10
	XE DOD-W2 1:1.0069 @Bt17.8774 ICN-W1 1:1 @Bt1 XW TVDH 3:1		XW CHAYO 10:1	
13	14	15	16	17
20	21	22	23	24
				PD MC Bt0.36 XR TRC 4:1 @Bt0.20
27	28	29	30	
			XR APEX 1:2 @Bt0.05	

XD - Cash Dividend
XD(ST) - Stock Dividend

PD - Payment Date
XR - Rights for Common

XW - Rights for Warrant
XT - Rights for Transferable Subscription Right

XE - Warrant Exercise
CW - Capital write-down

SP - Suspension

Sharecode	Effdate	Enddate	หลักทรัพย์ที่เข้าขาย มาตรการกำกับการซื้อขาย			หลักทรัพย์ภายใต้เครื่องหมาย C		หลักทรัพย์ภายใต้เครื่องหมาย NC (Non Compliance)	
			Turnover list	Level (**)	หมายเหตุ	Caution : "C"	สาเหตุ	"NC"	สาเหตุ
ACAP	17/05/2022	จนกว่าจะได้รับการ เปลี่ยนแปลง จาก SET	-	-	-	✓	วันที่ 17/05/2022 ขึ้นเครื่องหมาย C เหตุผล: ส่วนของผู้ถือหุ้น < 50% ของทุนชำระ: แล้ว สำหรับงบการเงิน ไตรมาสที่ 1 สิ้นสุดวันที่ 31 มีนาคม 2565 เหตุที่เกี่ยวข้องแล้ว : - ศาลยกคำร้องขอฟื้นฟูกิจการหรือมีการ ถอนคำร้องขอฟื้นฟูกิจการ หมายเหตุ : จนถึงปัจจุบัน งบการเงินไตรมาส 2 สิ้นสุดวันที่ 30 มิถุนายน 2565 ของบริษัท ยังคงมีส่วนของผู้ถือหุ้น < 50% ของทุนชำระแล้ว	-	-
EMC	18/05/2022	จนกว่าจะได้รับการ เปลี่ยนแปลง จาก SET	-	-	-	✓	วันที่ 18/05/2022 ขึ้นเครื่องหมาย C เหตุผล: ส่วนของผู้ถือหุ้น < 50% ของทุนชำระ: แล้ว สำหรับงบการเงิน ไตรมาสที่ 1 สิ้นสุดวันที่ 31 มีนาคม 2565	-	-
KC	19/05/2022	จนกว่าจะได้รับการ เปลี่ยนแปลง จาก SET	-	-	-	✓	วันที่ 19/05/2022 ขึ้นเครื่องหมาย C เหตุผล: ส่วนของผู้ถือหุ้น < 50% ของทุนชำระ: แล้ว สำหรับงบการเงิน ไตรมาสที่ 1 สิ้นสุดวันที่ 31 มีนาคม 2565	-	-
SMK	25/05/2022	จนกว่าจะได้รับการ เปลี่ยนแปลง จาก SET	-	-	-	✓	วันที่ 20/05/2022 ขึ้นเครื่องหมาย C เหตุผล: ศาลรับคำร้องขอฟื้นฟูกิจการ วันที่ 25/05/2022 เพิ่มเหตุขึ้นเครื่องหมาย C เหตุผล: ส่วนของผู้ถือหุ้น < 50% ของทุนชำระ: แล้ว สำหรับงบการเงิน ไตรมาสที่ 1 สิ้นสุดวันที่ 31 มีนาคม 2565	-	-
W	16/11/2022	จนกว่าจะได้รับการ เปลี่ยนแปลง จาก SET	-	-	-	✓	วันที่ 16/11/2022 ขึ้นเครื่องหมาย C เหตุผล: ส่วนของผู้ถือหุ้น < 50% ของทุนชำระ: แล้ว สำหรับงบการเงิน ไตรมาสที่ 3 สิ้นสุดวันที่ 30 กันยายน 2565	-	-
TRUEE	22/02/2023	จนกว่าจะได้รับการ เปลี่ยนแปลง จาก SET	-	-	-	✓	วันที่ 22/02/2023 ขึ้นเครื่องหมาย C เหตุผล: ส่วนของผู้ถือหุ้น < 50% ของทุนชำระ: แล้ว สำหรับงบการเงินประจำปี สิ้นสุดวันที่ 31 ธันวาคม 2565	-	-
SDC	27/02/2023	จนกว่าจะได้รับการ เปลี่ยนแปลง จาก SET	-	-	-	✓	วันที่ 27/02/2023 ขึ้นเครื่องหมาย C เหตุผล: ส่วนของผู้ถือหุ้น < 50% ของทุนชำระ: แล้ว สำหรับงบการเงินประจำปี สิ้นสุดวันที่ 31 ธันวาคม 2565	-	-
JAS	12/05/2023	จนกว่าจะได้รับการ เปลี่ยนแปลง จาก SET	-	-	-	✓	วันที่ 12/05/2023 ขึ้นเครื่องหมาย C เหตุผล: ส่วนของผู้ถือหุ้น < 50% ของทุนชำระ: แล้ว สำหรับงบการเงิน ไตรมาสที่ 1 สิ้นสุดวันที่ 31 มีนาคม 2566	-	-
KKC	17/05/2023	จนกว่าจะได้รับการ เปลี่ยนแปลง จาก SET	-	-	-	✓	วันที่ 17/05/2023 ขึ้นเครื่องหมาย C เหตุผล: ส่วนของผู้ถือหุ้น < 50% ของทุนชำระ: แล้ว สำหรับงบการเงิน ไตรมาสที่ 1 สิ้นสุดวันที่ 31 มีนาคม 2566	-	-
STARK	19/05/2023	จนกว่าจะได้รับการ เปลี่ยนแปลง จาก SET	-	-	-	✓	วันที่ 19/05/2023 ขึ้นเครื่องหมาย C เหตุผล: สำนักงาน ก.ล.ด. แจ้งให้บริษัทจัดให้มี Special Audit	-	-
KWI	16/08/2023	จนกว่าจะได้รับการ เปลี่ยนแปลง จาก SET	-	-	-	✓	วันที่ 16/08/2023 ขึ้นเครื่องหมาย C เหตุผล: ส่วนของผู้ถือหุ้น < 50% ของทุนชำระ: แล้ว สำหรับงบการเงิน ไตรมาสที่ 2 สิ้นสุดวันที่ 30 มิถุนายน 2566	-	-
ALL	17/08/2023	จนกว่าจะได้รับการ เปลี่ยนแปลง จาก SET	-	-	-	✓	วันที่ 17/08/2023 ขึ้นเครื่องหมาย C เหตุผล: ส่วนของผู้ถือหุ้น < 50% ของทุนชำระ: แล้ว สำหรับงบการเงิน ไตรมาสที่ 2 สิ้นสุดวันที่ 30 มิถุนายน 2566 วันที่ 03/10/2023 เพิ่มเหตุขึ้นเครื่องหมาย C ศาลรับคำฟ้องล้มละลาย	-	-
THL	10/10/2023	19/10/2023	-	-	-	-	-	✓	ตลาดหลักทรัพย์ฯ จะเปิด ให้ซื้อขายหลักทรัพย์ของ THL เป็นเวลา 7 วันทำการ ก่อนวันที่มีผลเป็นการเพิก ถอนหลักทรัพย์ คือ ระหว่างวันที่ 10-19 ตุลาคม 2566 และเมื่อครบ ระยะเวลาดังกล่าว (คือวันที่ 19 ตุลาคม 2566) ตลาด หลักทรัพย์ฯ จะเพิกถอน หลักทรัพย์ THL จากการ เป็นหลักทรัพย์จดทะเบียน โดยมีผลตั้งแต่วันที่ 20 ตุลาคม 2566 เป็นต้นไป

หมายเหตุ:

- ที่มา: ตลาดหลักทรัพย์ (www.set.or.th) และ สมาคมบริษัทหลักทรัพย์ (www.asco.or.th)
 - หุ่นตามตารางดังกล่าว มีชื่อจะรวมถึงหุ้นในประเทศและ/หรือแสดงสิทธิในผลประโยชน์ที่เกิดจากหลักทรัพย์อ้างอิงของไทย (NVDR)
 - หลักทรัพย์ที่ขึ้นเครื่องหมาย " : " เป็น ใบแสดงสิทธิในผลประโยชน์ที่เกิดจากหลักทรัพย์อ้างอิงไทย (Non-Voting Depository Receipt : NVDR)
1. หลักทรัพย์ที่เข้าขายมาตรการกำกับการซื้อขาย (Turnover list)
- Level (*) ได้แก่
- Level 1 หมายถึง ให้ชื้อด้วยงบการเงินสด 100% ก่อนซื้อ (บัญชี cash balance) และ ห้ามนำหลักทรัพย์ที่กำหนดมาคำนวณเป็นวงเงินซื้อขาย
 - Level 2 หมายถึง ให้ชื้อด้วยงบการเงินสด 100% ก่อนซื้อ และ ห้ามนำหลักทรัพย์ที่กำหนดมาคำนวณเป็นวงเงินซื้อขาย และ ห้าม Net Settlement
 - Level 3 หมายถึง ห้ามซื้อขายชั่วคราว 1 วันทำการ (ตามวันแรก); เมื่อนำมาต่อให้ซื้อขาย ให้ชื้อด้วยงบการเงินสด 100% ก่อนซื้อ และ ห้ามนำหลักทรัพย์ที่กำหนดมาคำนวณเป็นวงเงินซื้อขาย และ ห้าม Net Settlement
2. หลักทรัพย์ภายใต้เครื่องหมาย Caution : "C"
- หลักทรัพย์ที่ถูกขึ้นเครื่องหมาย C จะชื้อด้วยบัญชี Cash Balance (คือ สมาชิกต้องดำเนินการให้ลูกจ้างเงินสดไว้ล่วงหน้ากับสมาชิกเป็นจำนวนก่อนซื้อหลักทรัพย์นั้น) ตั้งแต่วันที่ขึ้นเครื่องหมายเป็นต้นไป

ข้อสงวนสิทธิ์:

ข้อมูลในรายงานนี้เป็นข้อมูลที่มีการเปิดเผยต่อสาธารณะ ซึ่งนักลงทุนสามารถเข้าถึงได้ด้วยทั่วไป และเป็นข้อมูลที่ถือว่าน่าเชื่อถือได้ แต่ทั้งนี้ บริษัทหลักทรัพย์ อินโนเวสต์ เอกซ์ จำกัด ("บริษัท") มิได้ยืนยันหรือรับรองถึงความถูกต้อง หรือสมบูรณ์ของข้อมูลดังกล่าวแต่อย่างใด ความคิดเห็นที่ปรากฏอยู่ในรายงานนี้เป็นเพียงการนำเสนอในมุมมองของบริษัท และเป็นความคิดเห็น ณ วันที่ที่ปรากฏในรายงานเท่านั้น ซึ่งอาจเปลี่ยนแปลงได้ภายหลังวันดังกล่าว โดยบริษัทไม่จำเป็นต้องแจ้งให้สาธารณชน หรือนักลงทุนทราบ รายงานนี้จัดทำขึ้นเพื่อเผยแพร่ข้อมูลให้แก่ นักลงทุนเท่านั้น บริษัทไม่รับผิดชอบต่อการนำข้อมูลหรือความคิดเห็นใดๆ ไปใช้ในทุกรูปแบบ ดังนั้นนักลงทุนจึงควรใช้ดุลพินิจในการพิจารณาตัดสินใจก่อนการลงทุน นอกจากนี้ บริษัท และ/หรือ บริษัทในเครือของบริษัทอาจมีส่วนเกี่ยวข้องหรือผลประโยชน์ใดๆ กับบริษัทใดๆ ที่ถูกกล่าวถึงในรายงานนี้ก็ได้

บริษัทหลักทรัพย์ อินโนเวสต์ เอกซ์ จำกัด ("INVX") เป็นบริษัทย่อยที่บริษัท เอสซีบี เอกซ์ จำกัด (มหาชน) ("เอสซีบี เอกซ์") เป็นผู้ถือหุ้นรายใหญ่ แต่เพียงผู้เดียว และธนาคารไทยพาณิชย์ จำกัด (มหาชน) ("ธนาคาร") เป็นบริษัทย่อยที่เอสซีบี เอกซ์ เป็นผู้ถือหุ้นรายใหญ่ ข้อมูลใด ๆ ที่เกี่ยวข้องกับธนาคารฯ มีวัตถุประสงค์เพื่อใช้ในการเปรียบเทียบเท่านั้น

เอกสารฉบับนี้จัดทำโดย บริษัทหลักทรัพย์ อินโนเวสต์ เอกซ์ จำกัด (INVX) ซึ่งมีบริษัท เอสซีบี เอกซ์ จำกัด (มหาชน) ("เอสซีบี เอกซ์") เป็นผู้ถือหุ้นรายใหญ่ โดยธนาคารไทยพาณิชย์ จำกัด (มหาชน) ("ธนาคาร") ซึ่งเป็นบริษัทย่อยที่เอสซีบี เอกซ์ เป็นผู้ถือหุ้นรายใหญ่ เป็นที่ปรึกษาทางการเงินสำหรับธุรกรรมใด ๆ ของบริษัท เอสซีบี เคมีคอลส์ จำกัด (มหาชน) ความเห็น ชั่ว บทวิจย บทวิเคราะห์ ราคา ข้อความ การคาดการณ์ การประเมิน และ/หรือ ข้อมูลอื่นที่ระบุในเอกสารฉบับนี้ ("ข้อมูล") มีวัตถุประสงค์เพื่อใช้เป็นข้อมูลทั่วไปเท่านั้น และไม่อาจตีความได้ว่าเป็นการให้คำแนะนำแก่บุคคลใดๆ หรือเป็นการเสนอซื้อ หรือเสนอขาย หรือชักชวนให้เสนอซื้อหรือเสนอขายหลักทรัพย์ โดย INVX และ/หรือกรรมการ พนักงาน และลูกจ้างของ INVX ย่อมไม่ต้องการรับผิดชอบต่อความเสียหายใดๆ ทั้งความเสียหายทางตรง ความเสียหายทางอ้อม ความเสียหายจากการผิดสัญญา หรือความเสียหายอันสืบเนื่อง อันเป็นผลมาจากการใช้หรือการซื้อถือต่อการใช้ข้อมูล ทั้งนี้ รวมถึงแต่ไม่จำกัดเพียงการสูญเสียผลกำไร นักลงทุนพึงใช้ข้อมูลในเอกสารฉบับนี้ประกอบข้อมูลและความเห็นอื่นๆ รวมถึงพิจารณาของนักวิเคราะห์การเงิน ข้อมูลในเอกสารฉบับนี้จัดทำขึ้นจากแหล่งข้อมูลที่ INVX เห็นว่าน่าเชื่อถือ โดย INVX ไม่รับรองถึงความถูกต้อง สมบูรณ์ และ/หรือ ครบถ้วนของข้อมูลดังกล่าว

เอกสารฉบับนี้จัดทำโดย บริษัทหลักทรัพย์ อินโนเวสต์ เอกซ์ จำกัด (INVX) ซึ่งมี บริษัท เอสซีบี เอกซ์ จำกัด (มหาชน) ("เอสซีบี เอกซ์") เป็นผู้ถือหุ้นรายใหญ่ โดยธนาคารไทยพาณิชย์ จำกัด (มหาชน) ("ธนาคาร") ซึ่งเป็นบริษัทย่อยที่เอสซีบี เอกซ์ เป็นผู้ถือหุ้นรายใหญ่ เป็นที่ปรึกษาทางการเงินสำหรับธุรกรรมใด ๆ ของ บริษัท บีซี ธีรพล คอร์ปอเรชั่น (มหาชน) ("BRC") ซึ่งเป็นบริษัทย่อยของบริษัท เบอร์ลี ยูคเกอร์ จำกัด (มหาชน) ความเห็น ชั่ว บทวิจย บทวิเคราะห์ ราคา ข้อความ การคาดการณ์ การประเมิน และ/หรือ ข้อมูลอื่นที่ระบุในเอกสารฉบับนี้ ("ข้อมูล") มีวัตถุประสงค์เพื่อใช้เป็นข้อมูลทั่วไปเท่านั้น และไม่อาจตีความได้ว่าเป็นการให้คำแนะนำแก่บุคคลใดๆ หรือเป็นการเสนอซื้อ หรือเสนอขาย หรือชักชวนให้เสนอซื้อหรือเสนอขายหลักทรัพย์ โดย INVX และ/หรือกรรมการ พนักงาน และลูกจ้างของ INVX ย่อมไม่ต้องการรับผิดชอบต่อความเสียหายใดๆ ทั้งความเสียหายทางตรง ความเสียหายทางอ้อม ความเสียหายจากการผิดสัญญา หรือความเสียหายอันสืบเนื่อง อันเป็นผลมาจากการใช้หรือการซื้อถือต่อการใช้ข้อมูล ทั้งนี้ รวมถึงแต่ไม่จำกัดเพียงการสูญเสียผลกำไร นักลงทุนพึงใช้ข้อมูลในเอกสารฉบับนี้ประกอบข้อมูลและความเห็นอื่นๆ รวมถึงพิจารณาของนักวิเคราะห์การเงิน ข้อมูลในเอกสารฉบับนี้จัดทำขึ้นจากแหล่งข้อมูลที่ INVX เห็นว่าน่าเชื่อถือ โดย INVX ไม่รับรองถึงความถูกต้อง สมบูรณ์ และ/หรือ ครบถ้วนของข้อมูลดังกล่าว

เอกสารฉบับนี้จัดทำโดย บริษัทหลักทรัพย์ อินโนเวสต์ เอกซ์ จำกัด ("INVX") ซึ่งมี บริษัท เอสซีบี เอกซ์ จำกัด (มหาชน) ("เอสซีบี เอกซ์") เป็นผู้ถือหุ้นรายใหญ่ โดยธนาคารไทยพาณิชย์ จำกัด (มหาชน) ("ธนาคาร") ซึ่งเป็นบริษัทย่อยที่เอสซีบี เอกซ์ เป็นผู้ถือหุ้นรายใหญ่ เป็นที่ปรึกษาทางการเงินสำหรับธุรกรรมใด ๆ ของ กรัสมิเตอร์การลงทุนในสิทธิการเช่าสิ่งหาริมทรัพย์ แอล เอช โอเทล ความเห็น ชั่ว บทวิจย บทวิเคราะห์ ราคา ข้อความ การคาดการณ์ การประเมิน และ/หรือ ข้อมูลอื่นที่ระบุในเอกสารฉบับนี้ ("ข้อมูล") มีวัตถุประสงค์เพื่อใช้เป็นข้อมูลทั่วไปเท่านั้น และไม่อาจตีความได้ว่าเป็นการให้คำแนะนำแก่บุคคลใดๆ หรือเป็นการเสนอซื้อ หรือเสนอขาย หรือชักชวนให้เสนอซื้อหรือเสนอขายหลักทรัพย์ โดย INVX และ/หรือกรรมการ พนักงาน และลูกจ้างของ INVX ย่อมไม่ต้องการรับผิดชอบต่อความเสียหายใดๆ ทั้งความเสียหายทางตรง ความเสียหายทางอ้อม ความเสียหายจากการผิดสัญญา หรือความเสียหายอันสืบเนื่อง อันเป็นผลมาจากการใช้หรือการซื้อถือต่อการใช้ข้อมูล ทั้งนี้ รวมถึงแต่ไม่จำกัดเพียงการสูญเสียผลกำไร นักลงทุนพึงใช้ข้อมูลในเอกสารฉบับนี้ประกอบข้อมูลและความเห็นอื่นๆ รวมถึงพิจารณาของนักวิเคราะห์การเงิน ข้อมูลในเอกสารฉบับนี้จัดทำขึ้นจากแหล่งข้อมูลที่ INVX เห็นว่าน่าเชื่อถือ โดย INVX ไม่รับรองถึงความถูกต้อง สมบูรณ์ และ/หรือ ครบถ้วนของข้อมูลดังกล่าว

การซื้อขายฟิวเจอร์สและอปชั่น (Futures and Options) มีความเสี่ยงสูงที่อาจก่อให้เกิดขาดทุนอย่างมีนัยสำคัญ จึงไม่เหมาะสมกับบุคคลทุกคน ทั้งนี้ ก่อนการตัดสินใจซื้อขายฟิวเจอร์สและอปชั่น ท่านควรพิจารณาถึงฐานะทางการเงิน วัตถุประสงค์ในการลงทุน ประสบการณ์ในการลงทุนของท่าน ตลอดจนความเสี่ยงที่ท่านสามารถยอมรับได้อย่างรอบคอบ เนื่องจากมีความเป็นไปได้ที่ท่านอาจสูญเสียเงินลงทุนมากกว่าเงินลงทุนเริ่มแรก ท่านควรพิจารณาถึงความเสี่ยงทั้งหมดที่อาจเกิดขึ้นจากการซื้อขายฟิวเจอร์สและอปชั่น และท่านควรตัดสินใจลงทุนด้วยตนเอง และ/หรือ ในกรณีที่มีข้อสงสัย ท่านควรขอคำแนะนำจากที่ปรึกษาทางการลงทุน

เอกสารฉบับนี้จัดส่งให้แก่บุคคลที่กำหนด (intended recipient) เท่านั้น ห้ามมิให้ผู้ใดนำข้อมูลในเอกสารฉบับนี้ไปทำซ้ำ ส่งต่อ เผยแพร่ ขาย จำหน่าย คัดลอก นำออกแสดง หรือนำไปเผยแพร่ในเชิงพาณิชย์ ไม่ว่าด้วยวิธีการใด ๆ โดยมิได้รับอนุญาตเป็นลายลักษณ์อักษรจาก INVX เป็นการล่วงหน้า

©สงวนลิขสิทธิ์ 2565 บริษัทหลักทรัพย์ อินโนเวสต์ เอกซ์ จำกัด

CG Rating 2022 Companies with CG Rating Companies with Excellent CG Scoring

AAV, ADVANC, AF, AH, AIRA, AJ, AKP, AKR, ALLA, ALT, AMA, AMARIN, AMATA, AMATAV, ANAN, AOT, AP, APURE, ARIP, ASP, ASW, AUCTION, AWC, AYUD, BAFS, BAM;BANPU, BAY, BBIK, BBL, BCP, BCPG, BDMS, BEM, BEYOND, BGC, BGRIM, BIZ, BKI, BOL, BPP, BRR, BTS, BTW, BWG, CENTEL, CFRESH, CGH, CHEWA, CHO, CIMBT, CK, CKP, CM, CNT, COLOR, COM7, COMAN, COTTO, CPALL, CPAXT, CPF, CPI, CPN, CRC, CSS, DDD, DELTA, DEMCO, DOHOME, DRT, DTAC, DUSIT, EA, EASTW, ECF, ECL, EE, EGCO, EPG, ETC, ETE, FN, FNS, FPI, FPT, FSMART, FVC, GC, GEL, GFPT, GGC, GLAND, GLOBAL, GPI, GPSC, GRAMMY, GULF, GUNKUL, HANA, HARN, HENG, HMPRO, ICC, ICHI, III, ILINK, ILM, IND, INTUCH, IP, IRC, IRPC, ITEL, IVL, JTS, JWD, K, KBANK, KCE, KEX, KGI, KKP, KSL, KTB, KTC, LALIN, LANNA, LHFG, LIT, LOXLEY, LPN, LRH, LST, MACO, MAJOR, MALEE, MBK, MC, MCOT, METCO, MFEC, MINT, MONO, MOONG, MSC, MST, MTC, MVP, NCL, NEP, NER, NKI, NOBLE, NSI, NVD, NYT, OISHI, OR, ORI, OSP, OTO, PAP, PCSGH, PDG, PDJ, PG, PHOL, PLANB, PLANET, PLAT, PORT, PPS, PR9, PREB, PRG, PRM, PSH, PSL, PTG, PTT, PTTEP, PTTGC, PYLON, Q-CON, QH, QTC, RATCH, RBF, RS, S, S&J, SAAM, SABINA, SAMART, SAMTEL, SAT, SC, SCB, SCC, SCCC, SCG, SCGP, SCM, SCN, SDC, SEAFCO, SEAOL, SE-ED, SELIC, SENA, SENX, SGF, SHR, SICT, SIRI, SIS, SITHAI, SMP, SNC, SONIC, SORKON, SPALI, SPI, SPRC, SPVI, SSC, SSSC, SST, STA, STGT, STI, SUN, SUSCO, SUTHA, SVI, SYMC, SYNTEC, TACC, TASCOT, TCAP, TEAMG, TFMAMA, THANA, THANI, THCOM, THG*, THIP, THRE, THREL, TIPCO, TISCO, TK, TKN, TKS, TKT, TMILL, TMT, TNDT, TNITY, TOA, TOP, TPBI, TQM, TRC, TRUE*, TSC, TSR, TSTE, TSTH, TTA, TTB, TTCL, TTW, TU, TVDH, TVI, TVO, TWPC, U, UAC, UBIS, UPOIC, UV, VCOM, VGI, VIH, WACOAL, WAVE, WHA, WHAUP, WICE, WINNER, XPG, ZEN

Companies with Very Good CG Scoring

2S, 7UP, ABICO, ABM, ACE, ACG, ADB, ADD, AEONTS, AGE, AHC, AIE, AIT, ALUCON, AMANAH, AMR, APCO, APCS, AQUA, ARIN, ARROW, AS, ASAP, ASEFA, ASIA, ASIAN, ASIMAR, ASK, ASN, ATP30, B, BA, BC, BCH, BE8, BEC, SCAP, BH, BIG, BJCHI, BLA, BR, BRI, BROOK, BSM, BYD, CBG, CEN, CHARAN, CHAYO, CHG, CHOTI, CHOW, CI, CIG, CITY, CIVIL, CMC, CPL, CPW, CRANE, CRD, CSC, CSP, CV, CWT, DCC, DHOUSE, DITTO, DMT, DOD, DPAINT, DV8, EASON, EFORL, ERW, ESSO, ESTAR, FE, FLOYD, FORTH, FSS, FTE, GBX, GCAP, GENCO, GJS, GTB, GYT, HEALTH, HPT, HTC, HUMAN, HYDRO, ICN, IFS, IIG, IMH, INET, INGRS, INSET, INSURE, IRCP, IT, ITD, J, JAS, JCK, JCHK, JMT, JR, KBS, KCAR, KIAT, KISS, KK, KOOL, KTIS, KUMWEL, KUN, KWC, KWM, L&E, LDC, LEO, LH, LHK, M, MATCH, MBAX, MEGA, META, MFC, MGT, MICRO, MILL, MITSIB, MK, MODERN*, MTI, NBC, NCAP, NCH, NDR, NETBAY, NEX, NINE, NATION, NNCL, NOVA, NPK, NRF, NTV, NUSA, NWR, OCC, OGC, ONEE, PACO, PATO, PB, PICO, PIMO, PIN, PJW, PL, PLE, PM, PMTA, PPP, PPPM, PRAPAT, PRECHA, PRIME, PRIN, PRINC, PROEN, PROS, PROUD, PSG, PSTC, PT, PTC, QLT, RCL, RICHY, RJH, ROJNA, RPC, RT, RWI, S11, SA, SABUY, SAK, SALEE, SAMCO, SANKO, SAPPE, SAWAD, SCI, SCP, SE, SECURE, SFLEX, SFP, SFT, SGP, SIAM, SINGER, SKE, SKN, SKR, SKY, SLP, SMART, SMD, SMT, SMT, SNNP, SNP, SO, SPA, SPC, SPCG, SR, SRICHA, SSF, SSP, STANLY, STC, STPI, SUC, SVOA, SVT, SWC, SYNEX, TAE, TAKUNI, TCC, TCMC, TFG, TFI, TFM, TGH, TIDLOR, TIGER, TIPH, TITLE, TM, TMC, TMD, TMI, TNL, TNP, TNR, TOG, TPA, TPAC, TPCS, TPIPL, TPPIP, TPLAS, TPS, TQR, TRITN, TRT, TRU, TRV, TSE, TVT, TWP, UBE, UEC, UKEM, UMI, UOBKH, UP, UPF, UTP, VIBHA, VL, VPO, VRANDA, WGE, WIIK, WIN, WINMED, WORK, WP, XO, YUASA, ZIGA

Companies with Good CG Scoring

A, A5, AI, ALL, ALPHAX, AMC, APP, AQ, AU, B52, BEAUTY, BGT, BLAND, BM, BROCK, BSBM, BTNC, CAZ, CCP, CGD, CMAN, CMO, CMR;CPANEL, CPT, CSR, CTW, D, DCON, EKH, EMC, EP, EVER, F&D, FMT, GIFT, GLOCON, GLORY, GREEN, GSC, HL, HTECH, IHL, INOX, JAK, JMART, JSP;JUBILE, KASET, KCM, KWI, KYE, LEE, LPH, MATI, M-CHAI, MCS, MDX, MENA, MJD, MORE, MUD, NC, NEWS, NFC, NSL, NV, PAF, PEACE, PF, PK, PPM, PRAKIT, PTL, RAM, ROCK, RP, RPH, RSP, SIMAT, SISB, SK, SOLAR, SPACK, SPG, SQ, STARK, STECH, SUPER, SVH, PTECH, TC;TCCC, TCJ, TEAM, THE, THMUI, TKC;TNH, TNPC, TOPP, TPCH, TPOLY, TRUBB, TTI, TYCN, UMS, UNIQ;UPA, UREKA, VARO, W, WFX, WPH, YGG, ZAA

Corporate Governance Report

The material contained in this publication is for general information only and is not intended as advice on any of the matters discussed herein. Readers and others should perform their own independent analysis as to the accuracy or completeness or legality of such information. The Thai Institute of Directors, its officers, the authors and editor make no representation or warranty as to the accuracy, completeness or legality of any of the information contained herein. By accepting this document, each recipient agrees that the Thai Institute of Directors Association, its officers, the authors and editor shall not have any liability for any information contained in, or for any omission from, this publication.

The survey result is as of the date appearing in the Corporate Governance Report of Thai Listed Companies. As a result, the survey result may be changed after that date. InnovestX Securities Company Limited does not conform nor certify the accuracy of such survey result.

To recognize well performers, the list of companies attaining "Good", "Very Good" and "Excellent" levels of recognition (Not including listed companies qualified in the "no announcement of the results" clause from 1 January 2021 to 27 October 2022) is publicized.

* บริษัทหรือกรรมการหรือผู้บริหารของบริษัทที่เข้าดำเนินการทำบัญชีการเงิน เช่น กรรมการที่ผิดเกี่ยวกับหลักบัญชี การทุจริต คอร์รัปชัน เป็นต้น ซึ่งการให้ข้อมูล CGR ของบริษัทที่เข้าดำเนินการประกอบด้วย

Anti-corruption Progress Indicator

Certified (ได้มีหนังสือ)

2S, 7UP, AAI, ADVANC, AF, AH, AI, AIE, AIRA, AJ, AKP, AMA, AMANAH, AMATA, AMATAV, AP, APCS, AS, ASIAN, ASK, ASP, AWC, AYUD, B, BAFS, BAM, BANPU, BAY, BBL, BCH, BCP, BCPG, BE8, BEC, BEYOND, BGC, BGRIM, BKI, BLA, BPP, BROOK, BRR, BSBM, BTS, BWG, CEN, CENTEL, CFRESH, CGH, CHEWA, CHOTI, CHOW, CIG, CIMBT, CM, CMC, COM7, COTTO, CPALL, CPAXT, CPF, CPI, CPL, CPN, CPW, CRC, CSC, DCC, DELTA, DEMCO, DIMET, DRT, DUSIT, EA, EASTW, ECF, EGCO, EP, EPG, ERW, ESTAR, ETC, ETE, FNS, FPI, FPT, FSMART, FTE, GBX, GC, GCAP, GEL, GFPT, GGC, GJS, GPI, GPSC, GSTEEL, GULF, GUNKUL, HANA, HARN, HENG, HMPRO, HTC, ICC, ICHI, IFS, III, ILINK, ILM, INET, INOX, INSURE, INTUCH, IRPC, ITEL, IVL, JAS, JKN, JR, JTS, KASEI, KBANK, KBS, KCAR, KCC, KCE, KGEN, KGI, KKP, KSL, KTB, KTC, L&E, LANNA, LHFG, LHK, LPN, LRH, M, MAJOR, MALEE, MATCH, MBAX, MBK, MC, MCOT, META, MFC, MFEC, MILL, MINT, MONO, MOONG, MSC, MST, MTC, MTI, NATION, NCAP, NEP, NKI, NOBLE, NOK, NRF, NWR, OCC, OGC, OR, ORI, PAP, PATO, PB, PCSGH, PDG, PDJ, PG, PHOL, PIMO, PK, PL, PLANB, PLANET, PLAT, PM, PPP, PPPM, PPS, PR9, PREB, PRG, PRINC, PRM, PROS, PSH, PSL, PSTC, PT, PTECH, PTG, PTT, PTTEP, PTTGC, PYLON, Q-CON, QH, QLT, QTC, RABBIT, RATCH, RML, RS, RWI, S&J, SAAM, SABINA, SAK, SAPPE, SAT, SC, SCC, SCCC, SCG, SCGP, SCM, SCN, SEAOL, SE-ED, SELIC, SENA, SGC, SGP, SINGER, SIRI, SITHAI, SKR, SMT, SMK, SMP, SNC, SNP, SORKON, SPACK, SPALI, SPC, SPI, SPRC, SRICHA, SSF, SSP, SSSC, SST, STA, STGT, STOWER, SUSCO, SVI, SYMC, SYNTEC, TAE, TAKUNI, TASCOT, TCAP, TCMC, TFG, TFI, TFMAMA, TGH, THANI, THCOM, THIP, THRE, THREL, TIDLOR, TIPCO, TISCO, TKS, TKT, TMD, TMILL, TMT, TNITY, TNL, TNP, TNR, TOG, TOP, TOPP, TPA, TPCS, TRT, TRU, TSC, TSI, TSTE, TSTH, TTA, TTB, TTCL, TU, TVDH, TVO, TWPC, UBE, UEC, UKEM, UOBKH, UV, VCOM, VGI, VIH, WACOAL, WHA, WHAUP, WICE, WIIK, XO, YUASA, ZEN, ZIGA

Declared (ได้มีเอกสารแนบ)

ACE, ADB, ASW, BBGI, BRI, BTG, BYD, CAZ, CBG, CI, CV, DEXON, DMT, DOHOME, EKH, EVER, GLOBAL, GREEN, ICN, ITC, J, JMART, JMT, LEO, LH, MEGA, MENA, MITSIB, MODERN, NER, OSP, OTO, POLY, PQS, PRIME, PROEN, PRTR, RBF, RT, SA, SANKO, SENX, SFLEX, SIS, SKE, SM, SUPER, SVOA, SVT, TBN, TEGH, TGE, TIPH, TKN, TPLAS, TQM, TRUE, VARO, VIBHA, W, WIN, WPH, XPG

N/A

24CS, 3K-BAT, A, A5, AAV, ABM, ACAP, ACC, ACG, ADD, AEONTS, AFC, AGE, AHC, AIT, AJA, AKR, AKS, ALL, ALLA, ALPHAX, ALT, ALUCON, AMARC, AMARIN, AMC, AMR, ANAN, AOT, APCO, APEX, APP, APURE, AQUA, ARIN, ARIP, ARROW, ASAP, ASEFA, ASIA, ASIMAR, ASN, ATP30, AU, AUCTION, AURA, B52, BA, BBIK, BC, BCT, BDMS, BEAUTY, BEM, BGT, BH, BIG, BIOTECH, BIS, BIZ, BJC, BJCHI, BKD, BLAND, BLC, BLESS, BLISS, BM, BOL, BR, BROCK, BSM, BTNC, BTW, BUI, BVG, CCET, CCP, CEYE, CGD, CH, CHARAN, CHASE, CHAYO, CHG, CHIC, CHO, CITY, CIVIL, CK, CKP, CMAN, CMO, CMR, CNT, COCOCO, COLOR, COMAN, CPANEL, CPH, CPR, CPT, CRANE, CRD, CSP, CSR, CSS, CTW, CWT, D, DCON, DDD, DHOUSE, DITTO, DOD, DPAINT, DTCENT, DTCI, DV8, EASON, ECL, EE, EFORL, EMC, ESSO, F&D, FANCY, FE, FLOYD, FMT, FN, FORTH, FSX, FTI, FVC, GABLE, GENCO, GFC, GIFT, GL, GLAND, GLOCON, GLORY, GRAMMY, GRAND, GSC, GTB, GYT, HEALTH, HFT, HL, HPT, HTECH, HUMAN, HYDRO, I2, IFEC, IHL, IIG, IMH, IND, INGRS, INSET, IP, IRC, IRCP, IT, ITD, ITNS, ITTHI, JAK, JCK, JCHK, JCT, JDF, JPARK, JSP, JUBILE, K, KAMART, KC, KCG, KCM, KDH, KEX, KIAT, KISS, KJL, KK, KKC, KLINIQ, KOOL, KTIS, KTMS, KUMWEL, KUN, KWC, KWI, KWM, KYE, LALIN, LDC, LEE, LIT, LOXLEY, LPH, LST, MACO, MANRIN, MASTER, MATI, MAX, M-CHAI, MCS, MDX, MEB, METCO, MGC, MGT, MICRO, MIDA, MJD, MK, ML, MORE, MOSHI, MTW, MUD, MVP, NC, NCH, NCL, NDR, NETBAY, NEW, NEWS, NEX, NFC, NNCL, NOVA, NPK, NSL, NTSC, NTV, NUSA, NV, NVD, NYT, OHTL, ONEE, PACE, PACO, PAF, PCC, PEACE, PERM, PF, PHG, PICO, PIN, PJW, PLE, PLT, PLUS, PMTA, POLAR, POMPU, PORT, POST, PPM, PRAKIT, PRAPAT, PRECHA, PRI, PRIN, PRO, PROUD, PSG, PSP, PTC, PTL, RAM, RCL, READY, RICHY, RJH, ROCK, ROH, ROJNA, RP, RPC, RPH, RSP, S, S11, SABUY, SAF, SAFARI, SALEE, SAM, SAMART, SAMCO, SAMTEL, SAUCE, SAV, SAWAD, SAWANG, SBNEXT, SCAP, SCB, SCI, SCP, SDC, SE, SEAFCO, SECURE, SFT, SGF, SHANG, SHR, SIAM, SICT, SIMAT, SINO, SISB, SJWD, SK, SKN, SKY, SLM, SLP, SMART, SMD, SMT, SNNP, SO, SR, SRS, SSS, SST, STANLY, STARK, STC, STC, STECH, STHAI, STI, STP, STPI, SUC, SUN, SUTHA, SVR, SWC, SYNEX, TACC, TAPAC, TC, TCC, TCJ, TCOAT, TEAM, TEAMG, TEKA, TFM, TGPPO, TH, THAI, THANA, THE, THG, THL, THMUI, TIGER, TITL, TK, TKC, TLI, TM, TMC, TMI, TMW, TNDT, TNH, TNPC, TOA, TPAC, TPBI, TPCH, TPIPL, TPPIP, TPL, TPOLY, TPP, TPS, TQR, TR, TRC, TRITN, TRUBB, TRV, TSE, TTI, TTT, TTW, TURTLE, TVH, TVT, TWP, TWZ, TYCN, UAC, UBA, UMI, UMS, UNIQ, UP, UPF, UPOIC, UREKA, UTP, UVAN, VL, VNG, VPO, VRANDA, WARRIX, WAVE, WFX, WGE, WINMED, WINNER, WORK, WORLD, WP, YGG, YONG, ZAA

Explanations

Companies participating in Thailand's Private Sector Collective Action Coalition Against Corruption programme (Thai CAC) under Thai Institute of Directors (as of July 25, 2023) are categorized into: companies that have declared their intention to join CAC, and companies certified by CAC.