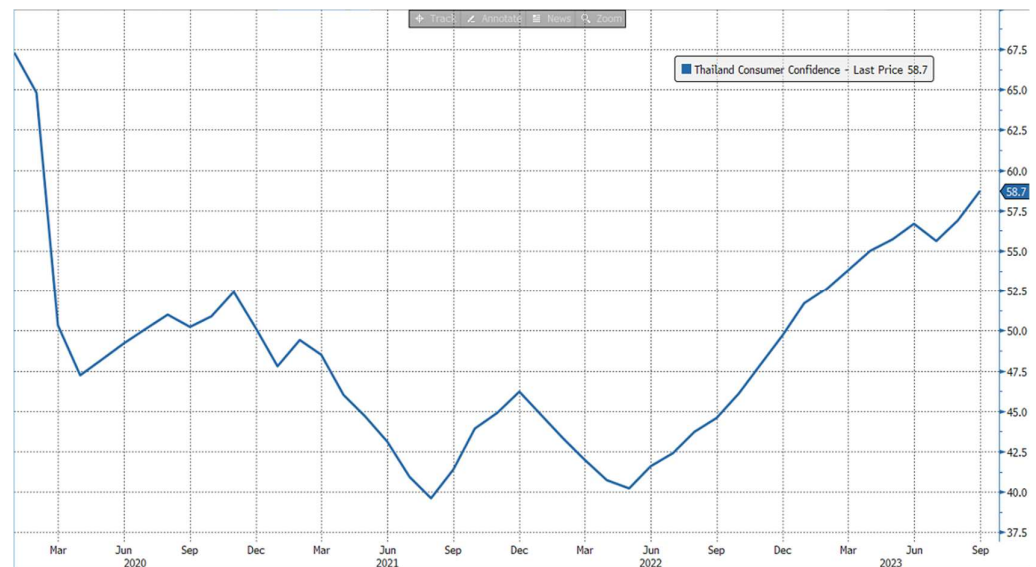


Strategy

- 1) **COCOCO:** บริษัทตั้งเป้ารายได้เติบโต 30% YoY และกำไรโต 40% จากการเพิ่มฐานตลาดใหม่ ส่งออกไปกว่า 90 ประเทศ และมีการเพิ่มกำลังการผลิตจาก 1.1 แสนตันไปเป็น 2.2 แสนตัน/ปี นอกจากนี้ ยังขยายตลาดไปยังกลุ่มขนมสแน็คและแมว และ Plant-based product เพื่อกระจายความเสี่ยงจากกลุ่มลูกค้า ราคาปัจจุบันซื้อขายที่ระดับ PEG 0.4X และมี Upside จากราคาเป้าหมาย Consensus ที่ 11.9 บาท อยู่ราว 21%
- 2) **KTB:** คาดกำไร 3Q66 ที่ 9,987 ล้านบาท อ่อนตัว 2% QoQ แต่โต 18% YoY แนวโน้ม NIM ยังเป็นขาขึ้นต่อเนื่องจากการปรับขึ้นดอกเบี้ยนโยบายครั้งล่าสุดเมื่อเดือน ก.ย. กำไร 4Q66 อาจอ่อนตัวลงบ้างจากค่าใช้จ่ายตามฤดูกาล แต่เป็นปัจจัยที่ตลาดรับรู้แล้ว ขณะที่กำไรทั้งปี 2566 อาจเติบโตได้ดีกว่า 17% YoY ที่เราทำประมาณการไว้ ในแง่ Valuation ปัจจุบันราคาหุ้นที่ซื้อขายกันที่ PBV 0.7x เป็นระดับที่ถูกรองลงมาจก BBL แต่ในแง่คุณภาพหนี้ และสำรองส่วนเกิน ถือว่าดีกวาค่าเฉลี่ยกลุ่มธนาคารใหญ่
- 3) **SCGP:** มองเป็นหุ้นในธีม China recovery play โดยเล่นโมเมนตัมที่ดีจากตัวเลขส่งออก-นำเข้าของจีนในวัันศุกรนี้ ส่วนดีมานด์กลุ่ม Consumer packaging เตรียมเข้าสู่เทศกาลในช่วงปลายปี ทั้งนี้ คาดกำไร 3Q66 จะฟื้นตัว QoQ จากต้นทุนพลังงานที่ลดลง และปัญหาการ Destocking เริ่มผ่อนคลายลง ในขณะที่บาทอ่อน ช่วยหนุนยอดขายจากต่างประเทศ

รูปที่ 1: ดัชนีความเชื่อมั่นผู้บริโภคของไทยล่าสุด

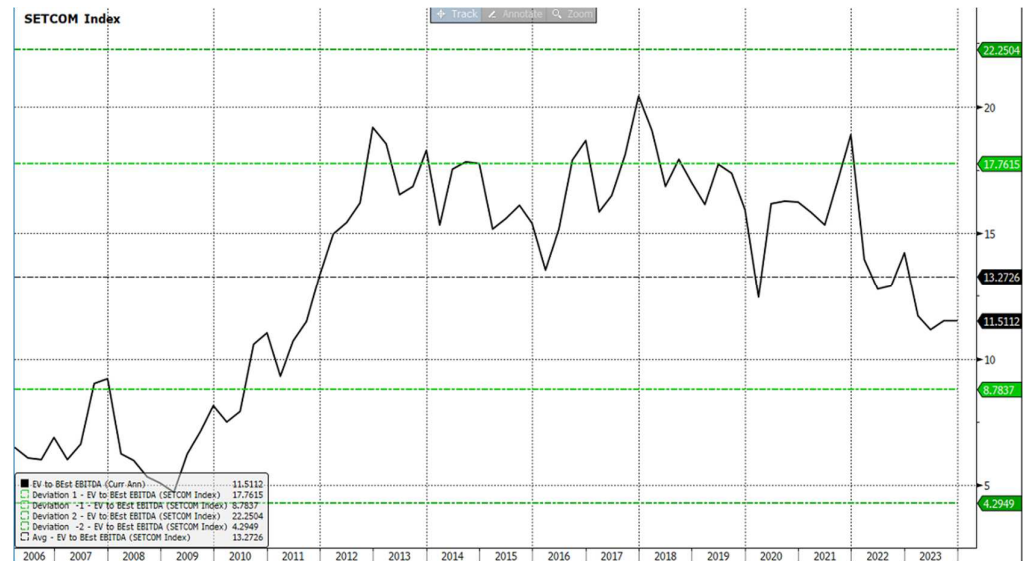


Source: Bloomberg

ณัฐชาติ เมฆมาดั้น, CFA, FRM
 เลขทะเบียนนักวิเคราะห์: 031379
 nuttachart@trinitythai.com

Strategy

รูปที่ 2: EV/EBITDA ของกลุ่มค่าปัสติกอยู่ต่ำสุดในรอบ 12 ปี



Source: Bloomberg

รูปที่ 3: PBV ของกลุ่มค่าปัสติกอยู่ต่ำสุดในรอบ 14 ปี



Source: Bloomberg

ณัฐชาติ เมฆมาติน, CFA, FRM
 เลขทะเบียนนักวิเคราะห์: 031379
 nuttachart@trinitythai.com

บริษัทหลักทรัพย์ ตรีดี จำกัด เลขที่ 1 อาคารพาร์ค สยาม ชั้น 22 และห้อง 2301 ชั้น 23 ถนนคอนแวนต์ แขวงสีลม เขตบางรัก กรุงเทพฯ 10500

รายงานฉบับนี้จัดทำขึ้นโดยข้อมูลเท่าที่ปรากฏและเชื่อว่าเป็นที่น่าเชื่อถือได้ แต่ไม่ถือเป็นการยืนยันความถูกต้องและความสมบูรณ์ของข้อมูลนั้นๆ โดยบริษัทหลักทรัพย์ ตรีดี จำกัด ผู้จัดทำขอสงวนสิทธิ์ในการเปลี่ยนแปลงความเห็นหรือประมาณการณต่าง ที่ปรากฏในรายงานฉบับนี้โดยไม่ต้องแจ้งล่วงหน้า รายงานฉบับนี้มิได้ถูกระบุชื่อผู้ให้บริการแต่ใช้ประกอบการตัดสินใจของนักลงทุน โดยไม่ได้เป็นการแนะนำหรือชักชวนให้นักลงทุนทำการซื้อขายหลักทรัพย์ หรือตราสารทางการเงินใดๆ ที่ปรากฏในรายงาน

Fund Flow

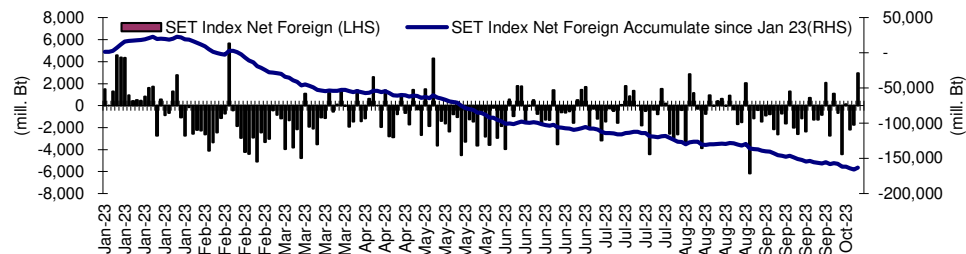
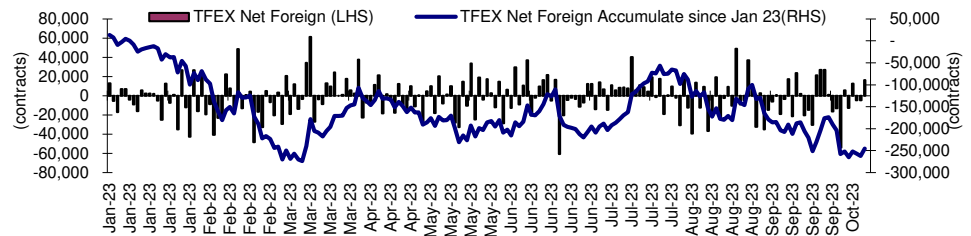
Foreign Portfolio Investment in Equities (Asia ex. Japan)

Unit : US\$ mn

	As at	Day	WTD Net	MTD Net	YTD Net
India	6-Oct	32.5	-583.8	-583.8	14,174.9
Indonesia	9-Oct	5.5	5.5	4.8	-304.8
Malaysia	6-Oct	-22.7	-246.2	-246.2	-687.7
Philippines	9-Oct	-52.3	-52.3	-97.8	-827.0
South Korea	6-Oct	-105.9	-750.9	-750.9	5,557.6
Sri Lanka	9-Oct	0.2	0.2	0.3	10.4
Taiwan	6-Oct	-160.2	-1,520.7	-1,520.7	-3,700.8
Thailand	9-Oct	80.1	80.1	-159.1	-4,685.7
Vietnam	9-Oct	-22.4	-22.4	-32.7	-298.3

Source: Bloomberg

Net Foreign



Indicators to watch

	Last	Previous	% chg	1W Prior	1M Prior	Remark
VIX Index	17.70	17.45	1.4%	0.5%	28.3%	-
Ted Spread	0.16	0.16	0.0%	-16.9%	-26.6%	+
TTF (Thai Trust Fund)	11.27	11.25	0.2%	0.4%	6.1%	+
U.S.Dollar Index	106.06	106.10	0.0%	-0.2%	1.0%	+
U.S.Bond Yield	4.66	4.80	-3.0%	0.8%	10.1%	-
US Coal Index	7.5	6.87	9.2%	39.9%	58.2%	+
Emerging Asia Index (MXMS)	504.06	504.68	-0.1%	-1.3%	-3.8%	-

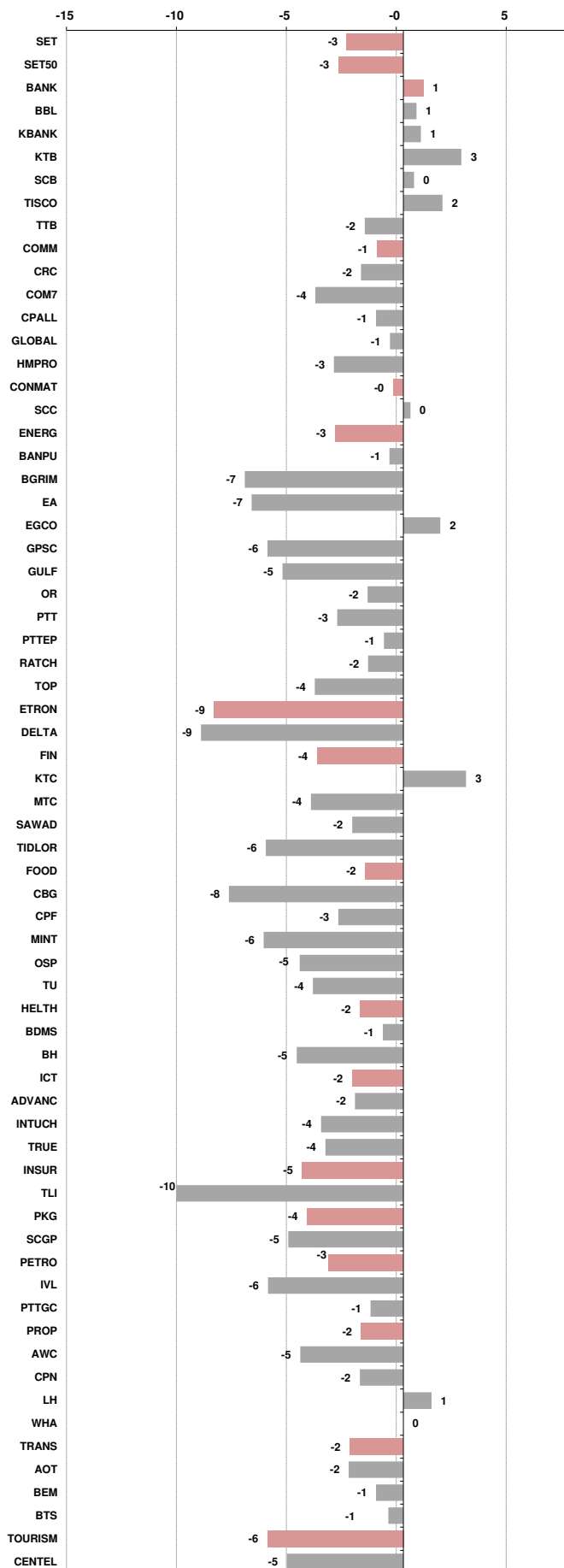
Source: Bloomberg, Aspen

Price performance of Stock in SET50
(for weekly: 2 - 9 Oct 2023)

1 Week Performance



Stock	9-Oct-23	%YTD	%-1W	%-1M	%-3M	%-6M	%-12M
SET	1,431.72	-14	-3	-7	-4	-9	-9
SET50	874.50	-13	-3	-8	-4	-8	-8
BANK	389.99	0	1	-4	1	5	5
BBL	168.00	14	1	1	8	10	22
KBANK	127.00	-14	1	-2	-2	-2	-11
KTB	19.40	10	3	1	1	17	15
SCB	102.00	-5	0	-12	-6	-1	-3
TISCO	100.00	1	2	0	4	-1	6
TTB	1.68	19	-2	-3	9	17	38
COMM	33,020.04	-16	-1	-8	-3	-10	-1
CRC	38.25	-17	-2	-7	-1	-15	-3
COM7	30.00	-12	-4	-8	12	9	-2
CPALL	60.00	-12	-1	-7	-4	-2	12
GLOBAL	16.30	-27	-1	-12	9	-8	-15
HMPRO	12.30	-21	-3	-10	-11	-15	-10
CONMAT	7,772.16	-16	0	-5	-7	-8	-11
SCC	303.00	-11	0	-3	-6	-3	-5
ENERG	20,239.40	-19	-3	-8	-4	-11	-17
BANPU	7.95	-42	-1	-4	-11	-27	-35
BGRIM	25.75	-35	-7	-21	-24	-34	-18
EA	47.25	-51	-7	-22	-13	-37	-46
EGCO	120.50	-30	2	-8	-6	-23	-26
GPSC	41.75	-43	-6	-19	-20	-37	-30
GULF	43.00	-22	-5	-8	-5	-18	-13
OR	18.20	-24	-2	-9	-12	-13	-29
PTT	32.25	-3	-3	-8	-4	3	-7
PTTEP	168.50	-5	-1	1	12	6	-1
RATCH	30.75	-28	-2	-10	-13	-20	-23
TOP	47.75	-15	-4	-2	8	-9	-9
ETRON	9,848.25	-5	-9	-23	-16	-12	18
DELTA	79.00	-90	-9	-25	-20	-91	-88
FIN	3,365.11	-28	-4	-13	-5	-17	-25
KTC	45.00	-24	3	-5	-2	-19	-21
MTC	34.25	-10	-4	-15	-7	1	-4
SAWAD	42.00	-14	-2	-12	-10	-21	1
TIDLOR	19.50	-34	-6	-13	-15	-23	-26
FOOD	11,008.37	-13	-2	-5	1	-5	-10
CBG	75.50	-22	-8	-9	18	-14	-8
CPF	19.70	-21	-3	-7	2	-6	-20
MINT	29.50	-9	-6	-10	-11	-4	9
OSP	24.30	-14	-5	-17	-12	-17	-7
TU	14.00	-17	-4	-1	9	6	-24
HEALTH	6,885.83	-4	-2	-2	3	-6	-7
BDMS	26.75	-8	-1	-2	0	-11	-9
BH	255.00	20	-5	0	16	11	9
ICT	157.18	-5	-2	-1	3	-5	-5
ADVANC	223.00	14	-2	3	4	6	20
INTUCH	70.75	-8	-4	-3	-3	-4	0
TRUE	6.80	N/A	-4	-4	5	-18	N/A
INSUR	10,440.80	-17	-5	-3	2	-7	-21
TLI	11.30	-24	-10	-8	0	-11	-25
PKG	3,657.25	-34	-4	-8	0	-19	-30
SCGP	36.25	-36	-5	-8	4	-20	-31
PETRO	674.81	-32	-3	-9	-20	-26	-26
IVL	24.40	-40	-6	-11	-27	-28	-37
PTTGC	33.00	-30	-1	-8	-14	-26	-20
PROP	227.17	-17	-2	-7	-5	-13	-8
AWC	3.66	-42	-5	-12	-20	-35	-36
CPN	62.00	-13	-2	-8	-5	-11	-5
LH	7.90	-20	1	-6	-6	-19	-10
WHA	5.15	26	0	-2	9	18	45
TRANS	329.22	-12	-2	-4	-4	-8	-9
AOT	68.75	-8	-2	-3	-4	-5	-6
BEM	8.00	-18	-1	-7	-4	-11	-9
BTS	7.30	-13	-1	2	-3	-1	-9
TOURISM	568.09	-12	-6	-9	-8	-18	-9
CENDEL	44.75	-11	-5	-4	-4	-19	-11





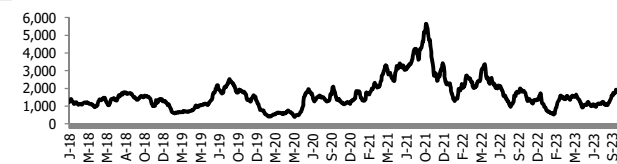
อัตราแลกเปลี่ยนวันนี้* 36.97 Change -0.01

*เปรียบเทียบ Transaction ล่าสุดกับก่อนหน้า (โดยไม่แยกว่าเป็นของ off-shore หรือ on-shore)

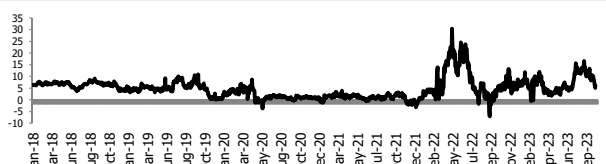
สินค้า	หน่วยราคา	ปิดล่าสุด	ก่อนหน้า	ราคาปิดล่าสุด	ก่อนหน้า	เปลี่ยน +/-	%	หลักทรัพย์ที่เกี่ยวข้อง	
เรือ <i>ปรับปรุง</i>	Baltic Dry Index (spot)	9-Oct-23	6-Oct-23	1,991	1,929	+62.00	3.2%	PSL, TTA	
	BHSI (Handy Size)	9-Oct-23	6-Oct-23	675	675	+0.00	0.0%		
ยาง	(US Cents/kg)	9-Oct-23	6-Oct-23	154.10	153.80	+0.30	0.2%	STA, TRUBB	
น้ำตาล	(Cent/Pound)	9-Oct-23	6-Oct-23	27.18	26.74	+0.44	1.6%	KSL, KBS, KTIS, BRR	
ถั่วเหลือง	(Cent\$/Bushel)	9-Oct-23	6-Oct-23	1,261.75	1,273.75	-12.00	-0.9%	TVO	
น้ำมันปาล์ม	(US\$/ton)	9-Oct-23	6-Oct-23	3,591.00	3,600.00	-9.00	-0.2%	CPI, LST, UPOIC, UVAN	
สังกะสี	(US\$/ton)	9-Oct-23	6-Oct-23	2,498.00	2,481.00	+17.00	0.7%	PDI	
ทองคำ	(US\$/oz)	9-Oct-23	6-Oct-23	1,849.50	1,830.20	+19.30	1.1%	THL (Source:Aspen)	
SPDR Gold Trust	(ton)	9-Oct-23	6-Oct-23	867.58	867.58	+0.00	0.0%		
น้ำมันดิบ <i>ทุกวัน</i>	WTI (US\$/barrel)	9-Oct-23	6-Oct-23	86.38	82.79	+3.59	4.3%	PTT, PTTEP, TOP, PTTGC, BCP	
	Brent (US\$/barrel)	9-Oct-23	6-Oct-23	88.15	84.58	+3.57	4.2%	(Source:Aspen)	
ค่าการกลั่น <i>ทุกวัน</i>	GRM (US\$/barrel)	9-Oct-23	6-Oct-23	3.92	4.41	-0.49	0.0%	BCP, IRPC, PTTGC and TOP (Bloomberg)	
น้ำมันทำความร้อน	Heating Oil (cent/gallon)	9-Oct-23	6-Oct-23	267.66	262.46	+5.20	2.0%	BCP, IRPC, PTTGC and TOP (Bloomberg)	
	Natural Gas(\$/MMBtu)	9-Oct-23	6-Oct-23	3.36	3.34	+0.02	0.6%	PTTEP, PTT, BANPU (Bloomberg)	
ปิโตรเคมี	Naphtha (US\$/MT)	9-Oct-23	6-Oct-23	668.75	647.50	+21.25	3.3%	PTTGC, SCC (เป็นต้นทุน)	
	Ethylene (US\$/MT)	6-Oct-23	29-Sep-23	875	875	+0.00	0.0%	PTTGC, SCC, IRPC (Bloomberg)	
	Propylene (US\$/MT)	6-Oct-23	29-Sep-23	825	825	+0.00	0.0%	PTTGC, SCC, IRPC	
เหล็ก	HRC (US\$/ton) รีดร้อน	9-Oct-23	6-Oct-23	701.0	705.0	-4.00	-0.6%	(Source:Bloomberg)	
ถ่านหิน	NEX (US\$/ton)	6-Oct-23	29-Sep-23	137.85	160.72	-22.87	-14.2%	BANPU, LANNA, UMS	
อาหาร	ไก่ (บาท/กก.)	31-Aug-23	31-Jul-23	40.00	43.00	-3.00	-7.0%	CPF, GFPT (Source: CPF)	
	ทุเรียน <i>ทุกเดือน</i>	กึ่งVannamei(บาท/กก.)	31-Aug-23	31-Jul-23	115	120	-5.00	-4.2%	CPF, CFRESH, SSF, ASIAN, TU
	ทุเรียน <i>ทุกเดือน</i>	สุกร (บาท/กก.)	31-Aug-23	31-Jul-23	68.00	68.50	-0.50	-0.7%	CPF

กราฟแสดงแนวโน้มราคา

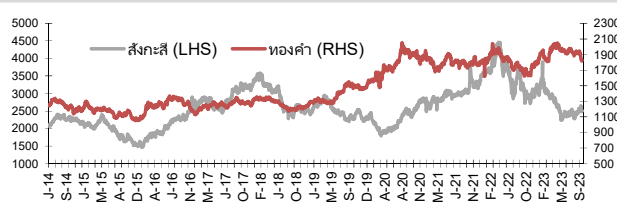
ค่าระวางเรือ (Baltic dry Index)



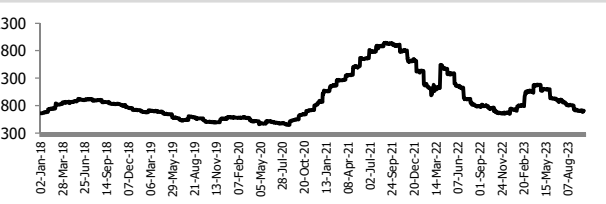
ค่าการกลั่น GRM (US\$/barrel)



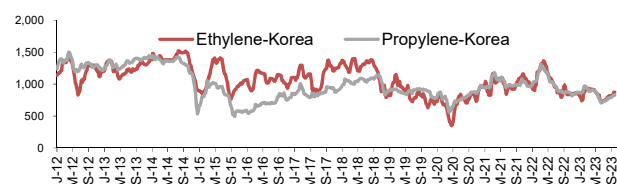
สังกะสี ทองคำ : PDI



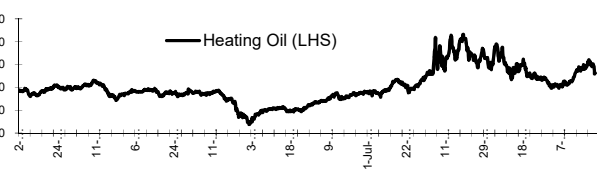
เหล็กรีดร้อน



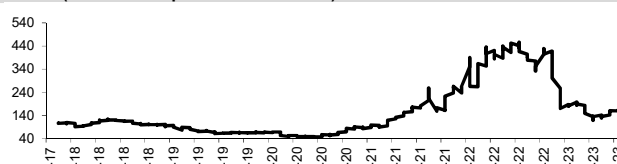
Ethylene-Korea vs Propylene-Korea (US\$/MT)



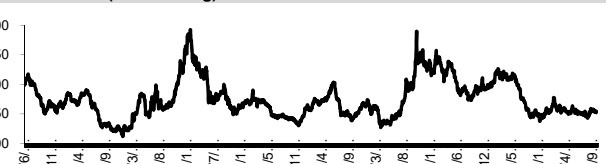
Bunker /Heating Oil Price (USD/ton)



ถ่านหิน (Nexcaste Export Index US\$/ton)



ราคายาง (US Cents/kg)



ที่มา: CPF, BANPU, Bloomberg and Aspen



NVDR Trading Data by Stock : 10 Oct 2023

Total NVDR Trading (Bt m)	Date	9 Oct 23	Net (Bt M)
		23,750.03	Institutions -1,560.94
% of SET :		25.01%	Proprietary +182.15
Total SET Trading Value :		+47,477.84	Foreign +2,963.20
			Local Investor -1,584.41

STOCK	Net Buy ซื้อสุทธิ					
	Value (Btm) : มูลค่า (ล้านบาท)					
	9 Oct	6 Oct	5 Oct	4 Oct	3 Oct	Total 5 Days
1 DELTA	753.5	173.8	81.3	-54.5	-398.4	555.6
2 PTTEP	344.3	-60.7	-178.0	-103.2	-390.7	-388.3
3 JMT	193.1	-198.3	49.4	12.5	6.4	63.1
4 EA	171.9	-30.6	-3.2	41.8	85.3	265.2
5 BANPU	164.0	128.9	32.8	88.8	-53.4	361.2
6 PTT	148.2	-57.2	-25.8	45.8	199.3	310.3
7 GPSC	141.1	43.4	-82.0	-5.7	-63.5	33.3
8 GULF	137.2	-297.0	82.6	175.5	399.1	497.3
9 KCE	131.8	-33.5	1.9	12.3	-25.3	87.2
10 TISCO	115.8	-46.2	-34.2	15.8	-114.9	-63.6
11 CBG	115.1	24.5	27.8	60.2	-73.5	154.1
12 CRC	95.6	74.0	-1.2	556.1	-200.7	523.8
13 BBL	86.9	97.6	87.2	-67.0	-53.2	151.5
14 BH	86.2	16.0	1.5	-10.6	7.0	100.1
15 HANA	82.4	-96.8	-200.8	-78.4	-33.6	-327.0
16 BTS	82.2	-14.5	-16.7	-17.2	-64.2	-30.5
17 TLI	79.7	3.4	9.3	-6.0	16.7	103.1
18 BGRIM	78.2	-63.6	-57.6	63.1	22.5	42.7
19 OSP	75.9	-57.2	-24.0	-21.0	-42.5	-68.8
20 OR	64.4	44.9	38.9	75.2	-57.4	166.0
21 CPF	62.9	-5.1	-1.5	-73.1	-115.8	-132.6
22 SCB	55.0	-150.3	-332.7	-295.2	-184.0	-907.2
23 TOP	53.7	-5.8	-121.0	-52.3	-23.3	-148.6
24 SCC	52.2	5.0	11.0	-33.4	-230.6	-195.8
25 MINT	46.5	-35.3	4.1	2.3	-18.7	-1.0
26 BCPG	45.1	14.8	-1.0	-2.9	-0.8	55.2
27 IVL	42.2	20.7	17.7	60.1	-11.5	129.2
28 SPRC	37.9	-48.1	-47.3	-26.3	-75.8	-159.6
29 SCGP	37.7	-11.4	14.5	-37.0	-196.1	-192.3
30 QH	35.4	-1.5	-1.0	-3.7	-3.7	25.4

STOCK	Net Sell ขายสุทธิ					
	Value (Btm) : มูลค่า (ล้านบาท)					
	9 Oct	6 Oct	5 Oct	4 Oct	3 Oct	Total 5 Days
AOT	-125.0	-156.4	97.6	-399.5	-284.4	-867.7
BCH	-91.3	5.3	68.8	-11.7	25.8	-3.1
KTB	-89.3	91.0	-47.6	-23.1	-348.6	-417.6
JMART	-76.6	84.8	19.1	5.0	16.9	49.2
SINGER	-45.2	41.0	-21.3	2.7	28.1	5.3
IRPC	-44.1	-5.5	-2.0	2.0	-5.8	-55.4
MTC	-39.1	-195.9	-50.7	-26.5	-11.4	-323.6
COM7	-37.5	-29.3	-8.9	-53.4	-13.3	-142.3
BAM	-32.6	-8.4	0.1	7.6	-14.6	-47.9
CPN	-29.6	-67.7	-26.1	33.5	-54.0	-143.9
CPALL	-25.8	-132.7	-83.5	-99.8	-172.4	-514.2
TIDLOR	-25.1	-30.0	68.3	-139.7	-88.8	-215.3
TTB	-19.1	-37.2	-15.8	-18.6	-44.8	-135.5
RCL	-16.5	4.8	0.1	7.0	1.4	-3.3
ADVANC	-14.5	27.9	8.9	57.4	214.2	293.9
CHG	-13.3	30.4	2.0	22.2	8.8	50.1
SGC	-13.0	7.7	-4.5	1.3	6.2	-2.2
AWC	-11.7	22.4	31.0	-23.9	-36.5	-18.7
BJC	-10.6	17.0	0.1	12.2	28.1	47.0
XO	-9.9	-35.7	-0.6	15.1	-17.7	-48.8
PSP	-9.8	0.5	10.3	5.8	6.3	13.1
DCC	-9.4	-0.4	0.0	-1.3	-2.1	-13.1
STA	-9.2	2.4	8.9	18.9	2.0	23.0
BA	-8.3	-3.1	-0.4	-12.1	2.5	-21.4
AMATA	-7.2	18.3	-10.7	-23.0	-30.4	-53.0
SKY	-7.1	-0.1	22.5	6.9	-0.7	21.5
RABBIT	-6.7	-4.7	0.2	2.3	7.7	-1.2
HMPRO	-6.7	11.5	-49.1	23.4	-4.7	-25.5
SJWD	-6.6	10.5	0.0	3.4	2.7	9.9
PRM	-6.3	0.9	3.2	4.7	-0.6	1.8

STOCK	MONTH TO DATE (Bt m) ยอดซื้อขายสุทธิเดือน ตุลาคม 66	
	1 - 9 Oct 23	
	TOTAL NET BUY	TOTAL NET SELL
DELTA	974.9	SCB -1,062.7
ADVANC	830.7	AOT -959.1
GULF	561.3	CPALL -560.1
CRC	489.2	KTB -469.9
BDMS	420.0	LH -459.6
BANPU	399.6	PTTEP -355.0
EA	217.6	MTC -324.6
IVL	169.9	TOP -275.2
TLI	169.6	HANA -245.4
OR	159.6	SCGP -242.5
BBL	141.5	SPRC -210.4
BH	141.3	KTC -175.8
CBG	124.8	COM7 -173.6
KCE	105.7	TIDLOR -166.6
BCP	101.0	TTB -166.0
PTT	98.4	SCC -159.9
TU	85.5	CPF -157.6
CHG	65.6	SISB -133.1
ICHI	64.9	PTTGC -125.3
CPAXT	58.8	TISCO -118.2
BGRIM	58.7	SAWAD -98.9
BJC	54.1	SIRI -92.1
WHA	52.5	OSP -78.3
BCPG	52.3	PLANB -74.1
TKN	51.7	SPALI -61.7
III	50.6	BTS -61.6
GPSC	47.4	HMPRO -58.6
VGI	44.5	NEX -56.7
TIPH	42.6	INTUCH -53.3
KLINIQ	40.2	KKP -53.2

STOCK	YEAR TO DATE Y2023 (Bt m) ยอดซื้อขายสุทธิปี 2566	
	3 Jan 23 - 9 Oct 23	
	TOTAL NET BUY	TOTAL NET SELL
1 CPALL	9,780.6	KBANK -14,405.8
2 BBL	6,088.7	AOT -12,021.3
3 TTB	5,306.6	LH -5,533.4
4 PTTEP	4,930.3	BANPU -4,697.6
5 BDMS	4,640.2	CRC -4,166.2
6 MAKRO	4,118.8	KKP -4,046.7
7 SCB	3,497.1	PTTGC -3,746.5
8 HANA	2,925.6	CPF -2,666.9
9 TIDLOR	2,913.4	HMPRO -2,362.8
10 ADVANC	2,816.6	PTT -2,307.3
11 SCC	2,549.1	RATCH -2,117.8
12 WHA	2,254.7	IVL -2,100.8
13 KTB	2,080.6	GULF -1,975.6
14 ICHI	1,576.1	EA -1,763.8
15 TASCO	1,447.7	BEM -1,728.0
16 AMATA	1,131.7	AWC -1,727.1
17 PSG	1,096.5	TU -1,723.0
18 TRUE	1,034.3	CPN -1,720.7
19 CBG	941.0	OR -1,610.2
20 TLI	917.6	TOP -1,452.8
21 GUNKUL	805.0	SPALI -1,375.5
22 COM7	751.2	ESSO -1,293.9
23 BGRIM	747.3	TISCO -1,238.7
24 GPSC	617.6	BLA -1,113.6
25 SKY	612.6	BAM -975.8
26 TCAP	598.0	IRPC -939.6
27 CK	562.8	THG -884.0
28 OSP	540.0	BJC -867.9
29 ITC	517.1	EGCO -839.1
30 BTG	480.7	GLOBAL -829.4

STOCK	Total Net BUY/SELL Y2022 ยอดซื้อขายสุทธิปี 2565	
	Value (Btm) : มูลค่า (ล้านบาท)	
	TOTAL NET BUY	TOTAL NET SELL
1 PTTEP	24,291	PTT -4,542
2 BDMS	21,045	PTTGC -3,390
3 AOT	17,316	SCC -2,224
4 BH	14,290	DTAC -1,701
5 EA	13,423	SABUY -1,578
6 KBANK	11,914	TU -1,164
7 CPALL	11,493	NEX -1,106
8 BANPU	9,175	KCE -1,104
9 TRUE	7,682	WICE -1,099
10 TOP	7,607	JMART -1,052
11 IVL	7,432	BAM -702
12 ADVANC	7,122	JAS -688
13 MAKRO	7,078	BYD -687
14 CRC	7,059	IRPC -682
15 CPN	6,619	RBF -623
16 CPF	5,700	III -574
17 DELTA	5,694	DITTO -513
18 KTB	5,693	ASK -511
19 BCP	5,315	TCAP -509
20 HMPRO	5,088	GUNKUL -503
21 MORE	4,994	BEC -474
22 AWC	4,789	NINE -439
23 OSP	4,166	AS -436
24 SPALI	4,128	JTS -419
25 BEM	3,789	WORK -365
26 MTC	3,689	SAT -351
27 MINT	3,574	HUMAN -345
28 INTUCH	3,497	MACO -342
29 LH	3,391	LEO -300
30 OR	3,371	BTG -296

แบบรายงานการเปลี่ยนแปลงการถือหลักทรัพย์และสัญญาซื้อขายล่วงหน้าของผู้บริหาร (แบบ 59)

	ชื่อผู้บริหาร	วิธีการได้มา/ จำหน่าย	จำนวน (หุ้น)	ราคา (บาท)	มูลค่า (บาท)	ประเภท หลักทรัพย์	วันที่ได้มา/ จำหน่าย
CV	นาย เศรษฐศิริ ศักดิ์สิทธิ์เสรีกุล	ขาย	3,642,000.00	0.88	3,204,960.00	หุ้นสามัญ	3/10/2566
HTC	พันเอก พิชร รัตตกุล	ขาย	280,500.00	16.07	4,507,635.00	หุ้นสามัญ	6/10/2566
BCP	นาย ชัยวัฒน์ โควาวิสารักษ์	ซื้อ	50,000.00	38.00	1,900,000.00	หุ้นสามัญ	6/10/2566
BGC	นาย ปวิณ ภรณ์ภักดิ์	ซื้อ	108,000.00	9.24	997,920.00	หุ้นสามัญ	6/10/2566
BGC	นาย ปวิณ ภรณ์ภักดิ์	ซื้อ	295,000.00	9.37	2,764,150.00	หุ้นสามัญ	6/10/2566
BGRIM	นาย ดอน ทายาทาน	ซื้อ	36,000.00	28.00	1,008,000.00	หุ้นสามัญ	2/10/2566
BGT	นาง นันทริกา ชันช้อย	ซื้อ	40,000.00	0.88	35,200.00	หุ้นสามัญ	6/10/2566
BGT	นาย นพดล ธรรมวัฒนะ	ซื้อ	255,700.00	0.88	225,016.00	หุ้นสามัญ	6/10/2566
BLC	นาย สุวิทย์ งามภูพันธ์	ซื้อ	110,000.00	5.05	555,500.00	หุ้นสามัญ	6/10/2566
EKH	นาย กวีชัย เลิศอัครวัฒน์	ซื้อ	15,000.00	1.74	26,100.00	ใบสำคัญแสดงสิทธิที่จะซื้อหุ้น	6/10/2566
EP	นาย ยุทธ ชินสุภักดิ์	ซื้อ	2,500.00	2.92	7,300.00	หุ้นสามัญ	6/10/2566
JR	นาย จรัญ วิวัฒน์แจษฎาภูวณ	ซื้อ	29,000.00	5.40	156,600.00	หุ้นสามัญ	6/10/2566
K	นาง ไศรดา ธรรมประกอบ	ซื้อ	65,800.00	0.25	16,450.00	ใบสำคัญแสดงสิทธิที่จะซื้อหุ้น	4/10/2566
LH	นาย บัณฑิต พิทักษ์สิทธิ์	ซื้อ	1,000,000.00	7.55	7,550,000.00	หุ้นสามัญ	5/10/2566
MJD	นางสาว เพชรลดา พูลวรลักษณ์	ซื้อ	35,100.00	1.30	45,630.00	หุ้นสามัญ	6/10/2566
PEACE	นาย พิสิฐ ปัญจคุณากรณ์	ซื้อ	10,000.00	3.92	39,200.00	หุ้นสามัญ	6/10/2566
PEACE	นาย พิสิฐ ปัญจคุณากรณ์	ซื้อ	100,000.00	3.90	390,000.00	หุ้นสามัญ	6/10/2566
PEACE	นาย พิสิฐ ปัญจคุณากรณ์	ซื้อ	100,000.00	3.88	388,000.00	หุ้นสามัญ	6/10/2566
PEACE	นาย พิสิฐ ปัญจคุณากรณ์	ซื้อ	100,000.00	3.86	386,000.00	หุ้นสามัญ	6/10/2566
PRIN	นาย ปริญา โกวินจินดาชัย	ซื้อ	12,600.00	2.92	36,792.00	หุ้นสามัญ	6/10/2566
PRINC	นาย สาธิต วิทยาการ	ซื้อ	431,100.00	5.01	2,159,811.00	หุ้นสามัญ	2/10/2566
PRINC	นาย สาธิต วิทยาการ	ซื้อ	1,292,200.00	4.98	6,435,156.00	หุ้นสามัญ	3/10/2566
SAF	นาย พิเศษ อริยเดชาภิรมย์	ซื้อ	35,000.00	1.01	35,350.00	หุ้นสามัญ	5/10/2566
SAF	นาย พิเศษ อริยเดชาภิรมย์	ซื้อ	64,200.00	1.01	64,842.00	หุ้นสามัญ	6/10/2566
SINO	นาย นันทวัฒน์ วิทยศักดิ์พันธ์	ซื้อ	500,000.00	1.50	750,000.00	หุ้นสามัญ	6/10/2566
SINO	นาย โรจนิพันธ์ อัครเกรียงสิน	ซื้อ	100,000.00	1.49	149,000.00	หุ้นสามัญ	9/10/2566
SINO	นาย โรจนิพันธ์ อัครเกรียงสิน	ซื้อ	100,000.00	1.40	140,000.00	หุ้นสามัญ	9/10/2566
SIRI	นาย อุทัย อุทัยแสงสุข	ซื้อ	400,000.00	1.63	652,000.00	หุ้นสามัญ	6/10/2566
SMPC	นาย วินัย วิทวัสการเวช	ซื้อ	1,000.00	10.50	10,500.00	หุ้นสามัญ	5/10/2566
SMPC	นาย วินัย วิทวัสการเวช	ซื้อ	9,000.00	10.50	94,500.00	หุ้นสามัญ	6/10/2566
SPA	นาย ภูมิพันธ์ บุญญาปะมัย	ซื้อ	50,000.00	12.50	625,000.00	หุ้นสามัญ	6/10/2566
SPALI	นาง อัจฉรา ตั้งมดีธรรม	ซื้อ	1,272,500.00	19.65	25,004,625.00	หุ้นสามัญ	5/10/2566
SPALI	นาง อัจฉรา ตั้งมดีธรรม	ซื้อ	1,200,000.00	19.48	23,376,000.00	หุ้นสามัญ	6/10/2566
SPALI	นาย ประทีป ตั้งมดีธรรม	ซื้อ	1,272,500.00	19.65	25,004,625.00	หุ้นสามัญ	5/10/2566
SPALI	นาย ประทีป ตั้งมดีธรรม	ซื้อ	1,200,000.00	19.48	23,376,000.00	หุ้นสามัญ	6/10/2566
SUPER	นาย จอมทรัพย์ โลจายะ	ซื้อ	1,000,000.00	0.46	460,000.00	หุ้นสามัญ	5/10/2566
SUPER	นาย จอมทรัพย์ โลจายะ	ซื้อ	2,500,000.00	0.46	1,150,000.00	หุ้นสามัญ	6/10/2566
TLI	นาย เคียน ฮิน ลิม	ซื้อ	100,000.00	11.70	1,170,000.00	หุ้นสามัญ	9/10/2566
VL	นาง บุติภา กลิ่นสุวรรณ	ซื้อ	623,100.00	0.88	548,328.00	หุ้นสามัญ	6/10/2566
WICE	นาย ชูเดช คงสุนทร	ซื้อ	130,000.00	7.10	923,000.00	หุ้นสามัญ	6/10/2566

ที่มา : ศูนย์สารสนเทศตลาดทุน สำนักงานคณะกรรมการ ก.ล.ด.

หลักทรัพย์ที่ต้องซื้อขายด้วยบัญชี Cash Balance

Stock	September 2023																					
	11	12	13	14	15	18	19	20	21	22	25	26	27	28	29	2	3	4	5	6	9	10

LEVEL 1 : ผู้ซื้อต้องใช้บัญชี Cash Balance และห้ามนำหลักทรัพย์ที่กำหนดมาคำนวณวงเงินซื้อขาย

-

LEVEL 2: ผู้ซื้อต้องใช้บัญชี Cash Balance, ห้ามคำนวณวงเงินซื้อขาย และห้าม Net Settlement

-

LEVEL 3: ห้ามซื้อขาย (SP) 1 วันทำการวันแรก และผู้ซื้อต้องใช้บัญชี Cash Balance, ห้ามคำนวณวงเงินซื้อขาย และห้าม Net Settlement

-

Source: SET

Short Sales

Stock	% Short Sale Volume Comparing with Main Board	Average Price (Bt)	Volume (shares)	Value (Mil. B)
DELTA	6.31	78.67	2,281,800	179,510,000
DELTA-R	5.82	78.66	2,105,600	165,618,550
PTTEP	3.99	167.16	985,300	164,699,600
MINT	17.00	30.04	4,498,200	135,138,650
BDMS	11.95	26.75	4,539,400	121,428,950
KCE	15.91	54.21	2,101,800	113,933,675
PTTEP-R	2.67	166.81	661,200	110,295,800
JMT	3.41	41.05	2,677,800	109,919,125
AOT-R	11.97	68.71	1,540,000	105,809,650
CPALL-R	9.87	60.12	1,719,500	103,370,825
PTT	11.27	32.25	3,160,600	101,929,350
CPALL	8.50	60.18	1,478,200	88,963,000
EA-R	10.20	47.74	1,862,000	88,895,600
HANA	9.26	60.02	1,440,200	86,437,475
GULF	14.80	42.70	1,935,700	82,650,625
HANA-R	8.74	59.74	1,365,100	81,552,775
ADVANC	11.95	221.52	348,000	77,087,600
AOT	8.27	68.75	1,063,400	73,103,475
KTB	8.91	19.40	3,649,000	70,790,600
JMART-R	5.89	21.52	3,158,100	67,964,270
IVL	8.11	24.27	2,723,700	66,102,090
BH-R	8.66	254.91	258,300	65,844,500
IVL-R	7.49	24.38	2,502,000	60,987,210
JMART	4.93	21.54	2,640,900	56,888,710
BBL	7.21	167.58	338,100	56,660,200
TOP-R	12.66	47.74	1,136,900	54,281,125
MTC-R	13.39	34.14	1,562,100	53,329,575
SCC	16.13	301.68	170,500	51,436,700
TTB	17.00	1.66	30,331,300	50,459,424
TIDLOR	6.77	19.46	2,568,600	49,994,680
OSP-R	15.51	24.10	2,055,500	49,534,630
BCH-R	24.51	19.83	2,486,700	49,304,000
BAM-R	15.82	9.71	5,060,800	49,141,070
GULF-R	8.54	42.84	1,113,100	47,685,300
TRUE	15.91	6.78	6,992,100	47,386,485
KCE-R	6.55	53.94	870,100	46,929,125
CPN-R	9.76	62.03	754,000	46,767,200
KBANK-R	5.00	127.38	362,500	46,175,150
LH-R	13.30	7.80	5,674,600	44,280,250
BAM	13.96	9.80	4,426,200	43,361,215
BANPU	3.41	7.89	5,400,600	42,614,000
CRC	7.36	38.33	1,051,300	40,292,325
TRUE-R	13.49	6.80	5,907,700	40,162,930
KTB-R	5.03	19.40	2,058,800	39,938,560
CPF	12.67	19.71	2,004,300	39,508,060
WHA	17.09	5.12	7,545,500	38,640,840
EA	4.04	47.58	740,000	35,206,750
CRC-R	6.41	38.33	915,900	35,105,500
MINT-R	4.35	29.74	1,163,200	34,595,875
TIDLOR-R	4.63	19.62	1,741,400	34,162,570
KBANK	3.69	127.24	268,100	34,112,750
CPF-R	10.88	19.74	1,718,300	33,923,850
MTC	8.21	34.27	954,100	32,701,775
LH	9.67	7.79	4,133,500	32,183,215
SAWAD	11.75	41.85	760,700	31,835,225
SAWAD-R	11.53	41.86	746,500	31,246,125
TOP	7.27	47.74	652,800	31,163,400
SCC-R	9.73	301.43	103,000	31,047,800
RATCH-R	16.73	30.65	1,011,000	30,986,875

Source: SET



October 2023

Monday	Tuesday	Wednesday	Thursday	Friday
2	3	4	5	6
<ul style="list-style-type: none"> ▪ LHHOTEL XD 0.30 บาท ▪ SABUY ลูกหุ้นเช้า 10,930,280 หุ้น 	<ul style="list-style-type: none"> ▪ META XR 10:3 @ 0.24 บาท ▪ JPARK เข้าซื้อขายเป็นวันแรก (400mn sh @ Bt3.80) MAI 	<ul style="list-style-type: none"> ▪ PTT XD 0.80 บาท ▪ RS XD 0.60 บาท ▪ TFMAMA XD 2.25 บาท ▪ ALPHAX ลูกหุ้นเช้า 870,000,000 หุ้น ▪ TTB ลูกหุ้นเช้า 79,623,874 หุ้น 	<ul style="list-style-type: none"> ▪ RABBIT ลูกหุ้นเช้า 25,446,400 หุ้น ▪ SIRI ลูกหุ้นเช้า 4,450,000 หุ้น ▪ TVDH ลูกหุ้นเช้า 40,770,447 หุ้น ▪ WAVE ลูกหุ้นเช้า 2,896,050 หุ้น 	<ul style="list-style-type: none"> ▪ ALPHAX ลูกหุ้นเช้า 300,000,000 หุ้น ▪ BANPU ลูกหุ้นเช้า 1,564,741,337 หุ้น ▪ JMART ลูกหุ้นเช้า 61,674 หุ้น ▪ JMT ลูกหุ้นเช้า 107,176 หุ้น ▪ TTB ลูกหุ้นเช้า 156,296,307 หุ้น
9	10	11	12	13
<ul style="list-style-type: none"> ▪ CHAYO XD 0.00111112 บาท ▪ CHAYO XD 50:1 ▪ TTB XD 0.05 บาท ▪ SCM ลูกหุ้นเช้า 2,860,400 หุ้น 	<ul style="list-style-type: none"> ▪ CCET XR 1:0.7863 @ 1.50 บาท ▪ AIT ลูกหุ้นเช้า 33,299,068 หุ้น ▪ SC ลูกหุ้นเช้า 750,000 หุ้น ▪ TGPRO ลูกหุ้นเช้า 2,828 หุ้น ▪ SRS เข้าซื้อขายเป็นวันแรก (160mn sh @ Bt16.00) ตลาด MAI 		<ul style="list-style-type: none"> ▪ TCAP XD 1.20 บาท ▪ TCAP-P XD 1.20 บาท 	วันคล้ายวันสวรรคต พระบาทสมเด็จพระบรมชนกาธิเบศร มหาภูมิพลอดุลยเดชมหาราช บรมนาถบพิตร
16	17	18	19	20
<ul style="list-style-type: none"> ▪ SAV XD 0.75 บาท 	<ul style="list-style-type: none"> ▪ JCK XR 1:1 @ 0.30 บาท 		<ul style="list-style-type: none"> ▪ POLAR XR 2:1 @ 0.01 บาท 	<ul style="list-style-type: none"> ▪ CV XR 1:2 @ 1.00 บาท ▪ CV XW 2:1
23	24	25	26	27
วันปิยมหาราช				
30	31			
<ul style="list-style-type: none"> ▪ ALPHAX XR 1:1 @ 0.25 บาท ▪ B XW 3:1 				



November 2023

Monday	Tuesday	Wednesday	Thursday	Friday
		1	2	3
			▪ MC XD 0.36 תרנ	
6	7	8	9	10
▪ RS XW 10:1	▪ TVDH XW 3:1 @ 0.10 תרנ		▪ CHAYO XW 10:1	
13	14	15	16	17
20	21	22	23	24
				▪ TRC XR 4:1 @ 0.20 תרנ
27	28	29	30	
			▪ APEX XR 1:2 @ 0.05 תרנ	