

38.2%: 119.29

51.25%: 108.98

61.6%: 99.19

อ่อนแอเหลือเกิน!

วันนี้คาดตลาด "Sideway Down"

แนวรับ 1,405 / 1,390

แนวต้าน 1,410 / 1,420

ประธาน FED ส่งสัญญาณถึงโอกาสในการขึ้นอัตราดอกเบี้ยอีกครั้ง พร้อมทั้งมีแนวโน้มคงอัตราดอกเบี้ยในระดับสูงยาวนานในระยะถัดไป หุน US-Bond Yield พื้นตัวขึ้นถ่วงตลาดราคาน้ำมันพยายามรีบาวด์กลับขึ้นบ้างแต่ยังอ่อนกำลังอยู่สำหรับปัจจัยภายในประเทศติดตามรายละเอียดนโยบายดิจิทัลวอลเล็ต 1 หมื่นบาท



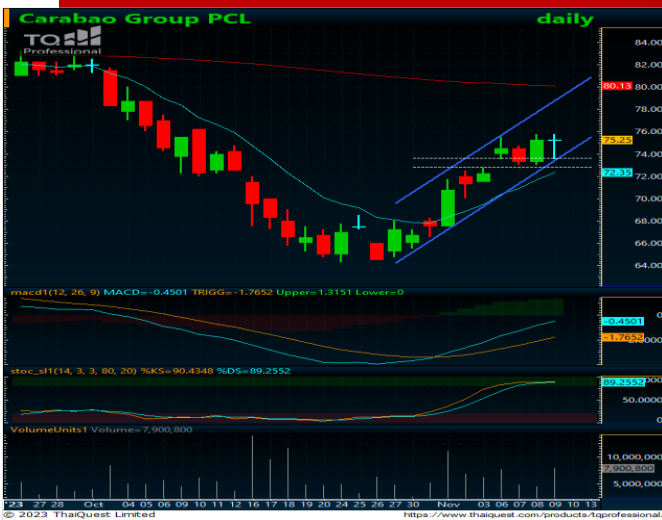
หุ้นแนะนำวันนี้ "CBG"

- คาดผลประกอบการ 3Q'66 จะออกมาฟื้นตัวโดดเด่น QoQ และ YoY สะท้อนถึงการผ่านจุดต่ำสุดไปแล้วใน 2Q'66 ตาม Mkt. Share ที่เพิ่มขึ้น และได้รับรายได้จาก OEM-ขายขวดแก้วและกระป๋องให้โรงเบียร์ ขณะที่ต้นทุนอะลูมิเนียมลดลงช่วยจำกัด Downside ในระยะสั้น-กลางของ CBG
- ทางเทคนิค ราคาอยู่ในทิศทางแนวโน้มขาขึ้นไม่ปิด Gap ที่เคยเปิดไว้ก่อนหน้านี้ ขณะที่เครื่องมือทางเทคนิค MACD ให้สัญญาณซื้อ แต่ SSTO อยู่ในภาวะ Extreme Overbought
- แนะนำ "ซื้อสะสม"

• แนวรับ 73.50 / 72.50

• Target 80.00 / 85.00

• Stop < 72.00



เปิดบัญชีลงทุนมั่นใจไปกับ AIRA ได้ทันที

นักกลยุทธ์ : ณรงค์เดช จันทรไพศาล, #066063

Email : narongdach.c@aira.co.th

ผู้ช่วยนักวิเคราะห์ : วรภัทร เบนญาพุทธิรักษ์

รายงานฉบับนี้จัดทำในนามของบริษัทหลักทรัพย์ ไอรา จำกัด (มหาชน) ("ไอรา") เพื่อเป็นข้อมูลให้กับลูกค้าของไอราเท่านั้น มิได้เป็นการแนะนำหรือเสนอแนะหรือชี้แนะหรือการซื้อหรือขายหลักทรัพย์ใดๆ ผู้อ่านควรตัดสินใจซื้อหรือขายหลักทรัพย์โดยใช้วิจารณญาณของตนเอง ไอรา รวมทั้งพนักงานของบริษัท ปรารถนาจากความรับผิดชอบในความเสี่ยงอันเกิดจากการใช้ข้อมูลในรายงานนี้ ไม่วางทางตรงหรือทางอ้อม ทิ้งหมัดหรือบางส่วน และไม่ถือเป็นการรับประกันความถูกต้องสมบูรณ์และเชื่อถือได้ของข้อมูลในรายงานนี้ ไอรา และ/หรือ กรรมการบริษัท, พนักงานที่เกี่ยวข้อง อาจมีความสัมพันธ์กับ/หรืออาจให้บริการทางด้านวิชาชีพอื่นแก่ และ/หรือ บริหารทางการเงินอื่นๆ กับบริษัทที่กล่าวถึงในรายงานฉบับนี้ ไอราของลงขอสถิติในการเปลี่ยนแปลงความคิดเห็น หรือข้อมูลโดยไม่ต้องแจ้งล่วงหน้า เอกสารฉบับนี้ใช้ภายในไอราเท่านั้น มิได้จัดทำขึ้นสำหรับการลงตีพิมพ์ในหนังสือพิมพ์ หรือสื่ออื่นๆ แต่อย่างใด

Our View? “อ่อนแอเหลือเกิน” ตลาดวันนี้ “Sideway Down”

มองแนวรับที่บริเวณ 1,405 / 1,4390 และแนวต้านที่บริเวณ 1,410 / 1,420 ตลาดจะได้รับ Sentiment เชิงลบจากตลาดต่างประเทศหลังเมื่อคืนนี้กระทรวงแรงงานสหรัฐรายงานตัวเลขผู้ขอรับสวัสดิการว่างงานรายสัปดาห์ออกมาที่ระดับ 2.17 แสนราย ต่ำกว่าที่ตลาดคาดเล็กน้อย สะท้อนความแข็งแกร่งของตลาดแรงงานสหรัฐและอาจเป็นปัจจัยกดดันความกังวลที่ธนาคารกลางสหรัฐ (FED) ยังมีโอกาสคุมเข้มนโยบายทางการเงินต่อไป ขณะที่ถ้อยแถลงของคุณเจอโรม พาวเวล ประธานธนาคารกลางสหรัฐ (FED) ระบุว่าเจ้าหน้าที่ FED ยังไม่มั่นใจว่าอัตราดอกเบี้ยในปัจจุบันมากพอจะควบคุมอัตราเงินเฟ้อได้ ถือเป็นปัจจัยส่งสัญญาณถึงโอกาสในการขึ้นอัตราดอกเบี้ยของ FED รวมทั้งยังส่งสัญญาณถึงการคงอัตราดอกเบี้ยในระดับสูงในระยะถัดไป ขณะที่การเคลื่อนไหวของอัตราผลตอบแทนของพันธบัตรรัฐบาลสหรัฐ (US-Bond Yield) รุ่นอายุ 10 ปี พื้นตัวกลับจากประเด็นดังกล่าว เช่นนี้อยู่ที่ระดับ 4.63%+/- คาดจะกดดันทิศทางราคาสินทรัพย์เสี่ยงอ่อนตัวลงได้ รวมทั้งยังหนุนทิศทางค่าเงินสหรัฐแข็งค่าเข้านี้ Dollar Index อยู่ที่ระดับ 105.9+/- เป็นบรรยากาศเชิงลบต่อภาพการลงทุนในตลาดภูมิภาคได้

ทางด้านราคาสัญญาณน้ำมันดิบล่วงหน้า WTI. ส่งมอบเดือน ธ.ค. เมื่อคืนนี้ปรับตัวกลับขึ้น บ้างปิดที่ระดับ 75.74 ดอลลาร์/บาร์เรล +0.41 ดอลลาร์ (+0.54%) เรามองเป็นเพียงการรีบาวด์ระยะสั้นหลังลงไปแรงในช่วงก่อนหน้า ขณะที่เรายังคงมุมมองอุปทานน้ำมันที่ยังอยู่ในระดับสูงเป็นปัจจัยกดดันทิศทางราคาน้ำมันปรับตัวลง อีกทั้งมีรายงานโรงกลั่นน้ำมันในจีนจะลดปริมาณการกลั่นน้ำมันลง และตัวเลขเศรษฐกิจจีนที่อ่อนแอคาดการณ์ความกังวลอุปสงค์น้ำมันดิบยังไม่แข็งแรง คาดจะจำกัด Upside - กดดันทิศทางราคาน้ำมัน-หุ้นในกลุ่มพลังงานได้อยู่

สำหรับปัจจัยภายในประเทศวันนี้เราแนะนำติดตามการชี้แจงรายละเอียดเกี่ยวกับนโยบายดิจิทัลวอลเล็ต 1 หมื่นบาท ของรัฐบาล เกี่ยวกับแหล่งที่มาของงบประมาณ สิทธิ ระยะเวลา และพื้นที่ในการใช้ มองเป็นความคืบหน้าในการออกนโยบายดังกล่าวมากขึ้น เรามองเป็นจิตวิทยาเชิงบวกต่อตลาดหุ้นไทยได้บ้าง

ริเริ่มการลงทุน “Selective Play”

หุ้นแนะนำวันนี้ “CBG” คาดผลประกอบการ 3Q'66 จะออกมาฟื้นตัวโดดเด่น QoQ และ YoY สะท้อนถึงการผ่านจุดต่ำสุดไปแล้วใน 2Q'66 ตาม Mkt. Share ที่เพิ่มขึ้น และรับรัฐรายได้จาก OEM-ขายขวดแก้วและกระป๋องให้โรงเบียร์ ขณะที่ต้นทุนอะลูมิเนียมลดลงช่วยจำกัด Downside ในระยะสั้น-กลางของ CBG

กลยุทธ์ ซื้อสะสม

แนวรับ 73.50 / 72.50 Target 80.00 / 85.00 Stop <72.00

	ล่าสุด	เปลี่ยนแปลง	เปลี่ยนแปลง %	มูลค่า (อ.ย.)
SET	1,404.97	-6.80	-0.48%	49,743.19
SET50	870.23	-2.15	-0.25%	32,205.76
SET100	1,926.60	-6.70	-0.35%	39,325.31
MAI	397.17	-4.97	-1.24%	1,097.26

Current

PE	18.30	เท่า
PBV	1.37	เท่า
Div. Yield	3.32	%

การเคลื่อนไหวรายกลุ่มอุตสาหกรรม

	ล่าสุด	เปลี่ยนแปลง	เปลี่ยนแปลง %
ENERG	20,339.26	90.45	0.45%
ICT	151.12	-0.97	-0.64%
BANK	378.27	-1.02	-0.27%
HEALTH	6,705.96	-107.98	-1.58%
COMM	30,421.69	-667.69	-2.15%
TRANS	326.06	0.81	0.25%
FOOD	10,759.19	-27.94	-0.26%
PROP	221.99	-1.85	-0.83%
PETRO	707.82	1.53	0.22%
TOURISM	552.16	-9.61	-1.71%
CONS	52.10	-0.55	-1.04%
PF&REIT	124.25	-0.01	-0.01%

ปริมาณการซื้อขายของตลาด

แบ่งตามกลุ่มนักลงทุนในวันทำการก่อนหน้า

	หน่วย (อ.ย.)
Foreign	-3,112.07
Institute	-313.36
Proprietary	406.47
Customer	3,018.95

ปริมาณการซื้อขายของ SET50 Index Futures

แบ่งตามกลุ่มนักลงทุนในวันทำการก่อนหน้า

	หน่วย (สัญญา)
Institution	6,416
Foreign	-19,941
Customer	13,525

38.2%: 119.29

51.25%: 108.98

61.6%: 99.19

Market Summary

November 10, 2023

INDEX	Country	Last	Change	%Change	Update Time	Date
US						
DJIA		33,891.94	(220.33)	-0.65%	05:29:00	10/11/2023
NASDAQ		13,521.45	(128.96)	-0.94%	05:02:00	10/11/2023
S&P500		4,347.35	(35.43)	-0.81%	05:31:00	10/11/2023
EUROPE						
FTSE100	UK	7,455.67	53.95	0.73%	23:35:30	09/11/2023
DAX	Germany	15,352.54	122.94	0.81%	23:54:57	09/11/2023
CAC40	France	7,113.66	79.50	1.13%	00:05:02	10/11/2023
FTMIB	Italy	28,644.09	210.76	0.74%	23:35:29	09/11/2023
RTSI	Russia	1,108.87	(4.16)	-0.37%	07:00:00	09/11/2023
ASIA						
NIKKEI	Japan	32,384.74	(261.72)	-0.80%	08:22:55	10/11/2023
KOSPI	South Korea	2,402.59	(24.49)	-1.01%	08:42:50	10/11/2023
TAIEX	Taiwan	16,702.95	(42.70)	-0.25%	08:22:54	10/11/2023
HIS	Hong Kong	17,350.87	(160.42)	-0.92%	08:27:44	10/11/2023
SSEC	China	3,043.56	(9.72)	-0.32%	08:25:25	10/11/2023
STI	Singapore	3,113.39	(21.93)	-0.70%	08:27:55	10/11/2023
FBKLCI	Malaysia	1,448.65	(3.62)	-0.25%	08:27:45	10/11/2023
PSE	Philippines	6,188.22	33.19	0.54%	13:50:00	09/11/2023
JSX	Indonesia	6,838.23	34.12	0.50%	16:00:05	09/11/2023
SET	Thailand	1,404.97	(6.80)	-0.48%	17:03:15	09/11/2023
VNI	Vietnam	1,113.89	0.46	0.04%	15:02:00	09/11/2023
SENSEX	India	64,832.20	(143.41)	-0.22%	17:00:48	09/11/2023

COMMODITY	Last	Change	%Change	Update Time	Date
Gold Spot	1,959.35	1.04	0.05%	08:42:56	10/11/2023
Silver Spot	22.67	(0.01)	-0.04%	08:42:56	10/11/2023
WTI Spot	75.67	0.13	0.17%	08:42:51	10/11/2023
Brent Spot	80.00	0.17	0.21%	08:42:45	10/11/2023
Dubai 1M	82.44	0.24	0.29%	07:00:00	09/11/2023
Natural Gas Fut.	3.04	(0.07)	-2.09%	07:00:00	09/11/2023
Newcastle Coal	123.00	0.50	0.41%	07:00:00	09/11/2023
Baltic Dry Index	1,598.00	68.00	4.44%	05:02:00	10/11/2023

Currency	Last	Change	%Change	Update Time	Date
Dollar Index	105.9	0.357	0.34%	05:19:00	10/11/2023
USDTHB	35.778	0.038	0.11%	08:42:55	10/11/2023
EURUSD	1.0671	0.0003	0.03%	08:42:57	10/11/2023
GBPUSD	1.2223	0.0001	0.01%	08:42:55	10/11/2023
USDJPY	151.27	-0.038	-0.03%	08:42:57	10/11/2023
USDCNY	7.2884	0.0054	0.07%	08:42:02	10/11/2023
Bitcoin	36805	910	2.54%	04:28:00	10/11/2023

US Treasury Yield	Last	Change	%Change	Update Time	Date
US2YY	5.0391	0.1092	0.0222	08:42:52	10/11/2023
US10YY	4.634	0.1452	0.0323	08:42:49	10/11/2023

Source :AIRA Research and TQ Professional

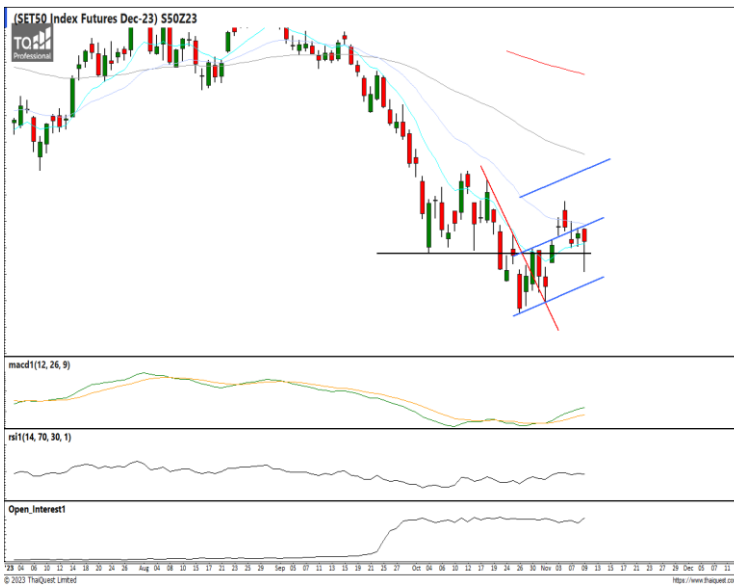
รายงานฉบับนี้จัดทำในนามของบริษัทหลักทรัพย์ ไอรา จำกัด (มหาชน) ("ไอรา") เพื่อเป็นข้อมูลให้กับลูกค้าของไอราเท่านั้น มิได้เป็นการแนะนำหรือเสนอแนะหรือชักชวนเพื่อการซื้อหรือขายหลักทรัพย์ใดๆ ผู้อ่านควรตัดสินใจซื้อหรือขายหลักทรัพย์โดยใช้วิจารณญาณของตนเอง ไอรา รวมถึงพนักงานของบริษัท ปรารถนาความรับผิดชอบในความเสี่ยงอันเกิดจากการใช้ข้อมูลในรายงานนี้ ไม่ว่าจะทางตรงหรือทางอ้อม ทั้งหมดหรือบางส่วน และไม่ถือเป็นการรับประกันความถูกต้องสมบูรณ์และเชื่อถือได้ของข้อมูลในรายงานนี้ ไอรา และ/หรือ กรรมการบริษัท, พนักงานที่เกี่ยวข้อง อาจมีความสัมพันธ์กับ/หรืออาจให้บริการทางด้านความคุ้มครอง และ/หรือ บริหารทางการเงินอื่นๆ กับบริษัทที่กล่าวถึงในรายงานฉบับนี้ ไอราขอสงวนสิทธิ์ในการเปลี่ยนแปลงความคิดเห็น หรือข้อมูลโดยไม่ต้องแจ้งล่วงหน้า เอกสารฉบับนี้ใช้ภายในไอราเท่านั้น มิได้จัดทำขึ้นสำหรับการลงตีพิมพ์ในหนังสือพิมพ์ หรือสื่ออื่นๆ แต่อย่างใด

นักกลยุทธ์ : ณรงค์เดช จันทรไพศาล, #066063

Email : narongdach@aira.co.th

ผู้ช่วยนักวิเคราะห์ : วรภัทร เภยจาพุทธารักษ์

TFEX Killers

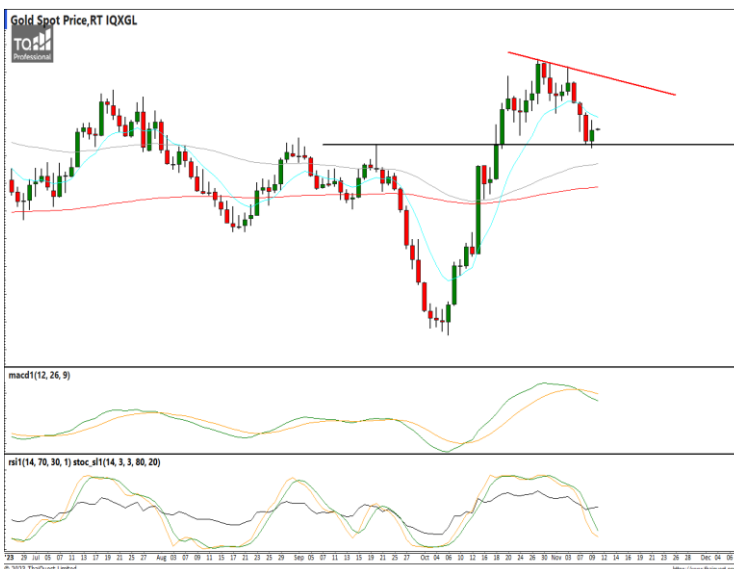


S50Z23 : ภาพรายวัน ราคาอ่อนตัวลง หลุดแนวรับที่จุดต่ำสุดก่อนหน้าแล้วติดตัว กลับขึ้นได้ ขณะที่เครื่องมือทางเทคนิค MACD ให้สัญญาณซื้อ แต่ RSI ชะลอกำลัง อยู่ ทำให้คาดว่าราคามีโอกาสแกว่งตัวออก ด้านข้างได้ต่อ

แนวรับ 868 / 863 แนวต้าน 880 / 887

กลยุทธ์ Trend Trade : Hold Long 865.5 Stop หากราคาปิดต่ำกว่า 855

Day Trade : Trading Long ในกรอบ 868 – 887



Gold Spot : ภาพรายวัน ราคาอ่อนตัวลงทดสอบแนวรับที่จุดสูงสุดก่อนหน้าแล้วพยายามริบาวด์กลับขึ้นบ้าง ขณะที่เครื่องมือทางเทคนิค MACD ยังให้สัญญาณขาย พร้อม RSI และ SSTO ยังอ่อนกำลังอยู่ ทำให้คาดว่าราคามีโอกาสแกว่งตัวออกด้านข้างได้ต่อ

แนวรับ 1,947 / 1,935 แนวต้าน 1,967 / 1,975

กลยุทธ์ Trading Short 1,970 – 1,935

นักกลยุทธ์ : ณรงค์เดช จันทรไพศาล, #066063

Email : narongdach.c@aira.co.th

ผู้ช่วยนักวิเคราะห์ : วรภัทร เบนญาพุทธิรักษ์

38.2%: 119.29

51.25%: 108.98

61.6%: 99.19

FX Killers

USDTHB : ภาพรายวัน ราคาฟื้นตัวขึ้น พยายามขึ้นทดสอบแนวต้านเส้นแนวโน้มขาลง ขณะที่เครื่องมือทางเทคนิค MACD, RSI และ SSTO วกตัวขึ้น ทำให้คาดว่าราคามีโอกาสรีบาวด์ขึ้นได้ต่อ

แนวรับ 35.65 / 35.35 แนวต้าน 35.85 / 36.00

EURUSD : ภาพรายวัน ราคาแกว่งตัวออกด้านข้างเหนือเส้นแนวโน้มขาลงระยะสั้นก่อนหน้านี้ ขณะที่เครื่องมือทางเทคนิค MACD, RSI และ SSTO ยังอ่อนกำลังอยู่ ทำให้คาดว่าราคามีโอกาสแกว่งตัวออกด้านข้างได้ต่อ

แนวรับ 1.0650 / 1.0527 แนวต้าน 1.0740 / 1.0860

USDJPY : ภาพรายวัน ราคายังคงแกว่งตัวตามกรอบทิศทางแนวโน้มขาขึ้น ขณะที่เครื่องมือทางเทคนิค MACD, RSI และ SSTO ยังอ่อนกำลังอยู่ ทำให้คาดว่าราคามีโอกาสแกว่งตัวออกด้านข้างได้

แนวรับ 149.50 / 147.00 แนวต้าน 151.80 / 152.50



กลยุทธ์

Hold Short 36.35 Trailing Stop >36.00



กลยุทธ์

Trading ในกรอบ 1.0650 – 1.0860



กลยุทธ์

Wait and see.

รายงานฉบับนี้จัดทำในนามของบริษัทหลักทรัพย์ ไอรา จำกัด (มหาชน) ("ไอรา") เพื่อเป็นข้อมูลให้กับลูกค้าของไอราเท่านั้น มิได้เป็นการแนะนำหรือเสนอแนะ หรือเชิญชวนเพื่อการซื้อหรือขายหลักทรัพย์ใดๆ ผู้อ่านควรตัดสินใจซื้อหรือขายหลักทรัพย์โดยใช้วิจารณญาณของตนเอง ไอรา รวมทั้งพนักงานของบริษัท ปรารถนาจากความรับผิดชอบและความเสียหายอันเกิดจากการใช้ข้อมูลในรายงานนี้ ไม่ว่าจะทางตรงหรือทางอ้อม ทั้งหมดหรือบางส่วน และไม่ถือเป็นการรับประกันความถูกต้องสมบูรณ์และเชื่อถือได้ของข้อมูลในรายงานนี้ ไอรา และ/หรือ กรรมการบริษัท, พนักงานที่เกี่ยวข้อง อาจมีความสัมพันธ์กับ/หรืออาจให้บริการทางด้านวาณิชยกรรม และ/หรือ บริหารทางการเงินอื่นๆ กับบริษัทที่กล่าวถึงในรายงานฉบับนี้ ไอราขอสงวนสิทธิ์ในการเปลี่ยนแปลงความคิดเห็น หรือข้อมูลโดยไม่ต้องแจ้งล่วงหน้า เอกสารฉบับนี้ใช้ภายในไอราเท่านั้น มิได้จัดทำขึ้นสำหรับการลงตีพิมพ์ในหนังสือพิมพ์ หรือสื่ออื่นๆ แต่อย่างใด

นักกลยุทธ์ : นรงค์เดช จันทรไพศาล, #066063

Email : narongdach@aira.co.th

ผู้ช่วยนักวิเคราะห์ : **วรภัทร เภยจาพุกธารักษ์**

AIRA Research Performance

November 10, 2023

หุ้น	วันที่เริ่ม แนะนำ	ต้นทุนซื้อตามที่ แนะนำ	ราคาสูงสุดหลังจาก แนะนำ	ราคาปิดวันทำการ ก่อนหน้า	%การ เปลี่ยนแปลง	คำแนะนำล่าสุด
CK	20/10/2023	21.40	22.20	21.80	1.87%	ถือ Target 22.60 / 23.50 Stop <20.80
OSP	26/10/2023	23.60	25.25	24.00	1.69%	เผชิญความผันผวนหลุดจุด Stop 23.40 (-0.85%)
BTS	27/10/2023	7.35	7.60	7.40	0.68%	ถือ / รอซื้อเพิ่ม 7.10 Target 8.10 / 8.80 Stop <7.00
ROJNA	30/10/2023	5.65	6.15	5.90	4.42%	ถือ รอซื้อเพิ่ม 5.50 Target 6.20 / 7.00 Stop <5.40
ICHI	09/11/2023	15.60	16.30	16.00	2.56%	ถือ Target 16.70 / 17.60 Stop <15.60

รายงานการซื้อขายของ Portfolio Model สำหรับเดือน พ.ย. '66

รายการดังกล่าวไม่รวมค่าธรรมเนียมในการซื้อ-ขายหลักทรัพย์และค่าธรรมเนียมของตลาดฯ

- 3 พ.ย. แบ่งขายทำกำไร OSP ต้นทุนที่แนะนำ 23.60 บาท ตามเป้าหมายระยะสั้นที่ 24.90 (+5.51%)

38.2%: 119.29

51.25%: 108.98

61.6%: 99.19

Equity Market

COUNTRIES	Day (Million\$)	%DOD	WTD (Million\$)	MTD (Million\$)	YTD (Million\$)	AS OF
India	(107.25)	(1.86)	(101.53)	(469.52)	11632.40	08/11/2023
Indonesia	(29.82)	0.36	(85.96)	(135.73)	(941.69)	09/11/2023
Japan	2098.53	N/A	2098.53	2098.50	32782.20	03/11/2023
Pakistan	(2.03)	(6.81)	(3.07)	(4.04)	8.72	08/11/2023
Philippines	3.06	0.74	2.67	(6.42)	(906.37)	09/11/2023
S. Korea	205.75	11.70	1277.25	1538.84	5349.75	09/11/2023
Sri Lanka	0.40	(0.50)	1.80	1.60	13.20	09/11/2023
Taiwan	(44.59)	(1.27)	925.62	1633.82	(5503.18)	09/11/2023
Thailand	(87.40)	(1.01)	(195.68)	(198.15)	(5155.54)	09/11/2023
Vietnam	(33.11)	(2.03)	(40.42)	(39.89)	(496.79)	09/11/2023
Abu Dhabi	4.88	1.09	31.25	47.15	(2310.85)	09/11/2023
Dubai	(0.71)	(1.09)	16.92	31.66	1340.95	09/11/2023
Qatar	(1.12)	(1.17)	32.47	36.64	529.27	09/11/2023

Fixed Income Market

ASIAN	Countries	Day - 1 (M\$)	Day (M\$)	WTD (M\$)	MTD (M\$)	QTD (M\$)	YTD (M\$)	AS OF
	India	179.20	141.16	318.94	528.77	1288.29	4923.47	08/11/2023
Indonesia	139.29	51.84	151.84	635.02	(169.80)	3774.49	08/11/2023	
Japan			3409.48	3409.48	(11757.90)	(36902.60)	03/11/2023	
Malaysia					(347.91)	3086.25	31/10/2023	
Philippines					(289.78)	2890.27	30/09/2023	
S. Korea	(15.65)	67.58	12.28	1300.81	4406.82	56153.20	09/11/2023	
Thailand	96.13	64.01	485.10	458.21	916.69	634.21	09/11/2023	

ASIA	Headline Inflation (%)	Policy Rate (%)
China	-0.20	3.45
Hong Kong	2.00	5.75
India	5.00	6.50
Indonesia	2.60	6.00
Malaysia	1.90	3.00
Pakistan	26.9	23.00
Philippines	4.90	6.50
Singapore	4.10	-
S.Korea	3.80	3.50
Taiwan	3.10	1.875
Thailand	-0.30	2.50
Vietnam	3.60	4.50

G-10	Headline Inflation (%)	Policy Rate (%)
US	3.70	5.50
EURO	2.90	4.50
Japan	3.00	-0.10
UK	6.70	5.25
Canada	3.80	5.00
Australia	5.40	4.35
New Zealand	5.60	5.50
Switzerland	1.70	1.75
Denmark	0.90	3.75
Norway	3.30	4.25
Sweden	6.50	4.00

BRICS	Headline Inflation (%)	Policy Rate (%)
Brazil	5.20	12.25
Russia	6.00	15.00
India	5.00	6.50
China	-0.20	3.45
S.Africa	5.40	8.25

Source :AIRA Research and Bloomberg

นักกลยุทธ์ : ณรงค์เดช จันทรไพศาล, #066063

Email : narongdach.c@aira.co.th

ผู้ช่วยนักวิเคราะห์ : วรภัทร เภยจาพุทธรักษ์

รายงานฉบับนี้จัดทำในนามของบริษัทหลักทรัพย์ ไอรา จำกัด (มหาชน) ("ไอรา") เพื่อเป็นข้อมูลให้กับลูกค้าของไอราเท่านั้น มิได้เป็นการแนะนำหรือเสนอแนะ หรือเชิญชวนเพื่อการซื้อหรือขายหลักทรัพย์ใดๆ ผู้อ่านควรตัดสินใจซื้อหรือขายหลักทรัพย์โดยใช้วิจารณญาณของตนเอง ไอรา รวมถึงพนักงานของบริษัท ปรารถนาความรับผิดชอบในความเสี่ยงที่อาจเกิดขึ้นจากการใช้ข้อมูลในรายงานนี้ ไม่ว่าจะทางตรงหรือทางอ้อม และไม่ถือเป็นการรับประกันความถูกต้องสมบูรณ์และเชื่อถือได้ของข้อมูลในรายงานนี้ ไอรา และ/หรือ กรรมการบริษัท, พนักงานที่เกี่ยวข้อง อาจมีความสัมพันธ์กับ/หรืออาจให้บริการทางด้านวิชาชีพแก่ และ/หรือ บริหารการทางการเงินอื่นๆ กับบริษัทที่กล่าวถึงในรายงานฉบับนี้ ไอราขอสงวนสิทธิ์ในการเปลี่ยนแปลงความคิดเห็น หรือข้อมูลโดยไม่ต้องแจ้งล่วงหน้า เอกสารฉบับนี้ใช้ภายในไอราเท่านั้น มิได้จัดทำขึ้นสำหรับการลงตีพิมพ์ในหนังสือพิมพ์ หรือสื่ออื่นๆ แต่อย่างใด



Corporate Governance Rating (CG Score)



AAV, ADVANC, AF, AH, AIRA, AJ, AKP, AKR, ALLA, ALT, AMA, AMARIN, AMATA, AMATAV, ANAN, AOT, AP, APURE, ARIP, ASP, ASW, AUCTION, AWC, AYUD, BAFS, BAM, BANPU, BAY, BBIK, BBL, BCP, BCPG, BDMS, BEM, BEYOND, BGC, BGRIM, BIZ, BKI, BOL, BPP, BRR, BTS, BTW, BWG, CENTEL, CFRESH, CGH, CHEWA, CHO, CIMBT, CK, CKP, CM, CNT, COLOR, COM7, COMAN, COTTO, CPALL, CPF, CPI, CPN, CRC, CSS, DDD, DELTA, DEMCO, DOHOME, DRT, DTAC, DUSIT, EA, EASTW, ECF, ECL, EE, EGCO, EPG, ETC, ETE, FN, FNS, FPI, FPT, FSMART, FVC, GC, GEL, GFPT, GGC, GLAND, GLOBAL, GPI, GPSC, GRAMMY, GULF, GUNKUL, HANA, HARN, HENG, HMPRO, ICC, ICHI, III, ILINK, ILM, IND, INTUCH, IP, IRC, IRPC, ITEL, IVL, JTS, JWD, K, KBANK, KCE, KEX, KGI, KKP, KSL, KTB, KTC, LALIN, LANNA, LHFG, LIT, LOXLEY, LPN, LRH, LST, MACO, MAJOR, MAKRO, MALEE, MBK, MC, MCOT, METCO, MFEC, MINT, MONO, MOONG, MSC, MST, MTC, MVP, NCL, NEP, NER, NKI, NOBLE, NSI, NVD, NYT, OISHI, OR, ORI, OSP, OTO, PAP, PCSGH, PDG, PDJ, PG, PHOL, PLANB, PLANET, PLAT, PORT, PPS, PR9, PREB, PRG, PRM, PSH, PSL, PTG, PTT, PTTEP, PTTGC, PYLON, Q-CON, QH, QTC, RABBIT, RATCH, RBF, RS, S, S&J, SAAM, SABINA, SAMART, SAMTEL, SAT, SC, SCB, SCC, SCCC, SCG, SCGP, SCM, SCN, SDC, SEAFCO, SEAOL, SE-ED, SELIC, SENA, SENAJ, SGF, SHR, SICT, SIRI, SIS, SITHAI, SMPC, SNC, SONIC, SORKON, SPALI, SPI, SPRC, SPVI, SSC, SSSC, SST, STA, STEC, STGT, STI, SUN, SUSCO, SUTHA, SVI, SYMC, SYNTEC, TACC, TASCOS, TCAP, TEAMG, TFMAMA, THANA, THANI, THCOM, THG, THIP, THRE, THREL, TIPCO, TISCO, TK, TKN, TKS, TKT, TMILL, TMT, TNDT, TNITY, TOA, TOP, TPBI, TQM, TRC, TRUE, TSC, TSR, TSTE, TSTH, TTA, TTB, TTCL, TTW, TU, TVDH, TVI, TVO, TWPC, UAC, UBIS, UPOIC, UV, VCOM, VGI, VIH, WACOAL, WAVE, WHA, WHAUP, WICE, WINNER, XPG, ZEN



2S, 7UP, ABICO, ABM, ACE, ACG, ADB, ADD, AEONTS, AGE, AHC, AIE, AIT, ALUCON, AMANAH, AMR, APCO, APCS, AQUA, ARIN, ARROW, AS, ASAP, ASEFA, ASIA, ASIAN, ASIMAR, ASK, ASN, ATP30, B, BA, BC, BCH, BE8, BEC, BH, BIG, BJC, BJCHI, BLA, BR, BRI, BROOK, BSM, BYD, CBG, CEN, CHARAN, CHAYO, CHG, CHOTI, CHOW, CI, CIG, CITY, CIVIL, CMC, CPL, CPW, CRANE, CRD, CSC, CSP, CV, CWT, DCC, DHOUSE, DITTO, DMT, DOD, DPAINT, DV8, EASON, EFORL, ERW, ESSO, ESTAR, FE, FLOYD, FORTH, FSS, FTE, GBX, GCAP, GENCO, GJS, GTB, GYT, HEMP, HPT, HTC, HUMAN, HYDRO, ICN, IFS, IIG, IMH, INET, INGRS, INSET, INSURE, IRCP, IT, ITD, J, JAS, JCK, JCKH, JMT, JR, KBS, KCAR, KIAT, KISS, KK, KOOL, KTIS, KUMWEL, KUN, KWC, KWM, L&E, LDC, LEO, LH, LHK, M, MATCH, MBAX, MEGA, META, MFC, MGT, MICRO, MILL, MITSIB, MK, MODERN, MTI, NATION, NBC, NCAP, NCH, NDR, NETBAY, NEX, NINE, NNCL, NOVA, NPK, NRF, NTV, NUSA, NWR, OCC, OGC, ONEE, PACO, PATO, PB, PICO, PIMO, PIN, PJW, PL, PLE, PM, PMTA, PPP, PPPM, PRAPAT, PRECHA, PRIME, PRIN, PRINC, PROEN, PROS, PROUD, PSG, PSTC, PT, PTC, QLT, RCL, RICHY, RJH, ROJNA, RPC, RT, RWI, S11, SA, SABUY, SAK, SALEE, SAMCO, SANKO, SAPPE, SAWAD, SCAP, SCI, SCP, SE, SECURE, SFLEX, SFP, SFT, SGP, SIAM, SINGER, SKE, SKN, SKR, SKY, SLP, SMART, SMD, SMIT, SMT, SNNP, SNP, SO, SPA, SPC, SPCG, SR, SRICHA, SSF, SSP, STANLY, STC, STPI, SUC, SVOA, SVT, SWC, SYNEX, TAE, TAKUNI, TCC, TCMC, TFG, TFI, TFM, TGH, TIDLOR, TIGER, TIPH, TITLE, TM, TMC, TMD, TMI, TNL, TNP, TNR, TOG, TPA, TPAC, TPCS, TPIPL, TPIPP, TPLAS, TPS, TQR, TRITN, TRT, TRU, TRV, TSE, TVT, TWP, UBE, UEC, UKEM, UMI, UOBKH, UP, UPF, UTP, VIBHA, VL, VPO, VRANDA, WGE, WIIK, WIN, WINMED, WORK, WP, XO, YUASA, ZIGA



A, A5, AI, ALL, ALPHAX, AMC, APP, AQ, AU, B52, BEAUTY, BGT, BLAND, BM, BROCK, BSBM, BTNC, CAZ, CCP, CGD, CMAN, CMO, CMR, CPANEL, CPT, CSR, CTW, D, DCON, EKH, EMC, EP, EVER, F&D, FMT, GIFT, GLOCON, GLORY, GREEN, GSC, HL, HTECH, IHL, INOX, JAK, JMART, JSP, JUBILE, KASET, KCM, KWI, KYE, LEE, LPH, MATI, M-CHAI, MCS, MDX, MENA, MJD, MORE, MPIC, MUD, NC, NEWS, NFC, NSL, NV, PAF, PEACE, PF, PK, PPM, PRAKIT, PTECH, PTL, RAM, ROCK, RP, RPH, RSP, SIMAT, SISB, SK, SOLAR, SPACK, SPG, SQ, STARK, STECH, SUPER, TC, TCCC, TCJ, TEAM, THE, THMUI, TKC, TNH, TNPC, TOPP, TPCH, TPOLY, TRUBB, TTI, TYCN, UMS, UNIQ, UPA, UREKA, VARO, W, WFX, WPH, YGG

Score Range	Number of Logo	Description
90 - 100		Excellent
80 - 89		Very Good
70 - 79		Good
60 - 69		Satisfactory
50 - 59		Pass

ที่มา: www.sec.or.th (ข้อมูล ณ วันที่ 27/10/65)

หมายเหตุ: ข้อมูล CG Score ประจำปี 2565 จากสมาคมส่งเสริมสถาบันกรรมการบริษัทไทย

รายงานฉบับนี้จัดทำในนามของบริษัทหลักทรัพย์ ไอรา จำกัด (มหาชน) ("ไอรา") เพื่อเป็นข้อมูลให้กับลูกค้าของไอราเท่านั้น มิได้เป็นการชี้นำหรือเสนอแนะหรือเชิญชวนเพื่อการซื้อขายหลักทรัพย์ใดๆ ผู้ว่าควรตัดสินใจซื้อหรือขายหลักทรัพย์โดยใช้วิจารณญาณของตนเอง ไอรา รวมทั้งพนักงานของบริษัท ปราศจากความรับผิดชอบในความเสียหายอันเกิดจากการใช้ข้อมูลในรายงานนี้ ไม่ว่าจะทางตรงหรือทางอ้อม ทั้งหมดหรือบางส่วน และไม่ถือเป็นการรับประกันความถูกต้องสมบูรณ์และเชื่อถือได้ของข้อมูลในรายงานนี้ ไอรา และ/หรือ กรรมการบริษัท, พนักงานที่เกี่ยวข้อง อาจมีความสัมพันธ์กับ/หรืออาจให้บริการทางด้านวิชาชีพและ/หรือ บริหารการทางการเงินอื่น ๆ กับบริษัทที่กล่าวถึงในรายงานฉบับนี้ ไอราขอสงวนสิทธิ์ในการเปลี่ยนแปลงความคิดเห็น หรือข้อมูลโดยไม่ต้องแจ้งล่วงหน้า เอกสารฉบับนี้ใช้ภายใต้ไอราเท่านั้น มิได้จัดทำขึ้นสำหรับการลงทุนในหุ้นหรือพันธบัตร หรือสินทรัพย์ อื่นๆ

38.2%: 119.29

51.25%: 108.98

61.6%: 99.19

Collective Action Coalition against corruption (CAC) หรือ โครงการแนวร่วมปฏิบัติของภาคเอกชนไทยในการต่อต้านการทุจริต

ได้รับการรับรอง CAC :

2S, 7UP, ADVANC, AF, AI, AIE, AIRA, AJ, AKP, AMA, AMANAH, AMATA, AMATAV, AP, APCS, AS, ASIAN, ASK, ASP, AWC, AYUD, B, BAFS, BAM, BANPU, BAY, BBL, BCH, BCP, BCPG, BE8, BEC, BEYOND, BGC, BGRIM, BKI, BLA, BPP, BROOK, BRR, BSBM, BTS, BWG, CEN, CENTEL, CFRESH, CGH, CHEWA, CHOTI, CHOW, CIG, CIMBT, CM, CMC, COM7, COTTO, CPALL, CPF, CPI, CPL, CPN, CRC, CSC, DCC, DELTA, DEMCO, DIMET, DRT, DTAC, DUSIT, EA, EASTW, EGCO, EP, EPG, ERW, ESTAR, ETE, FE, FNS, FPI, FPT, FSMART, FSS, FTE, GBX, GC, GCAP, GEL, GFPT, GGC, GJS, GPI, GPSC, GSTEEL, GULF, GUNKUL, HANA, HARN, HEMP, HENG, HMPRO, HTC, ICC, ICHI, IFS, III, ILINK, INET, INSURE, INTUCH, IRC, IRPC, ITEL, IVL, JKN, JR, K, KASET, KBANK, KBS, KCAR, KCE, KGI, KKP, KSL, KTB, KTC, KWI, L&E, LANNA, LH, LHFG, LHK, LPN, LRH, M, MAJOR, MAKRO, MALEE, MATCH, MBAX, MBK, MC, MCOT, META, MFC, MFEC, MILL, MINT, MONO, MOONG, MSC, MST, MTC, MTI, NBC, NEP, NINE, NKI, NOBLE, NOK, NSI, NWR, OCC, OGC, ORI, PAP, PATO, PB, PCSGH, PDG, PDJ, PG, PHOL, PK, PL, PLANB, PLANET, PLAT, PM, PPP, PPPM, PPS, PR9, PREB, PRG, PRINC, PRM, PROS, PSH, PSL, PSTC, PT, PTG, PTT, PTTEP, PTTGC, PYLON, Q-CON, QH, QLT, QTC, RABBIT, RATCH, RML, RWI, S&J, SAAM, SABINA, SAPPE, SAT, SC, SCB, SCC, SCCC, SCG, SCGP, SCM, SCN, SEAOL, SE-ED, SELIC, SENA, SGP, SINGER, SIRI, SITHAI, SKR, SMIT, SMK, SMPC, SNC, SNP, SORKON, SPACK, SPALI, SPC, SPI, SPRC, SRICHA, SSF, SSP, SSSC, SST, STA, STGT, STOWER, SUSCO, SVI, SYMC, SYNTEC, TAE, TAKUNI, TASCO, TCAP, TCMC, TFG, TFI, TFMAMA, TGH, THANI, THCOM, THIP, THRE, THREL, TIDLOR, TIPCO, TISCO, TKS, TKT, TMILL, TMT, TNITY, TNL, TNP, TNR, TOG, TOP, TOPP, TPA, TPCS, TPP, TRU, TRUE, TSC, TSTE, TSTH, TTA, TTB, TTCL, TU, TVDH, TVI, TVO, TWPC, UBE, UBIS, UEC, UKEM, UOBKH, UPF, UV, VGI, VIH, WACOAL, WHA, WHAUP, WICE, WIUK, XO, YUASA, ZEN, ZIGA

ได้ประกาศเจตนารมณ์เข้าร่วม CAC :

AH, ALT, APCO, ASW, B52, CHG, CI, CPR, CPW, DDD, DHOUSE, DOHOME, ECF, EKH, ETC, EVER, FLOYD, GLOBAL, ILM, INOX, J, JMART, JMT, JTS, KEX, KUMWEL, LDC, MEGA, NCAP, NOVA, NRF, NUSA, OR, PIMO, PLE, RS, SAK, SIS, SSS, STECH, SUPER, SVT, TKN, TMD, TMI, TQM, TRT, TSI, VARO, VCOM, VIBHA, W, WIN

ที่มา : www.sec.or.th (ข้อมูล ณ วันที่ 07/07/65)

หมายเหตุ: ข้อมูลบริษัทที่เข้าร่วมโครงการแนวร่วมปฏิบัติของภาคเอกชนไทยในการต่อต้านการทุจริต (Thai CAC) จากสมาคมส่งเสริมสถาบันกรรมการบริษัทไทย

Thailand Sustainability Investment: THSI

บริษัทจดทะเบียนในตลาดหลักทรัพย์แห่งประเทศไทย (SET) :

AAV, ACE, ADVANC, AGE, AH, AJ, AMATA, AMATAV, AOT, AP, ASIAN, ASW, AWC, BAFS, BAM, BANPU, BAY, BBL, BCP, BCPG, BDMS, BEM, BGC, BGRIM, BJC, BKI, BLA, BPP, BTS, BWG, CBG, CENTEL, CFRESH, CKP, CM, COM7, COTTO, CPALL, CPF, CPN, CRC, DELTA, DEMCO, DMT, DRT, DTAC, EA, EASTW, EGCO, EPG, ETC, GFPT, GLOBAL, GPSC, GULF, GUNKUL, HANA, HMPRO, HTC, ICHI, ILINK, INTUCH, IRC, IRPC, ITEL, IVL, JWD, KBANK, KEX, KKP, KTB, KTC, LHFG, MAJOR, M-CHAI, MEGA, MINT, MSC, MTC, NER, NOBLE, NRF, NSI, NVD, NYT, OR, ORI, OSP, PAP, PCSGH, PLANB, PM, PR9, PSH, PSL, PTG, PTT, PTTEP, PTTGC, RATCH, RS, S, S&J, SABINA, SAK, SAPPE, SAT, SAWAD, SC, SCB, SCC, SCCC, SCG, SCGP, SHR, SIRI, SNC, SNP, SPALI, SPI, SSSC, STA, STGT, SYNEX, SYNTEC, TFG, TFMAMA, THANI, THCOM, THIP, THREL, TIPCO, TISCO, TKS, TMT, TOA, TOG, TOP, TPBI, TPCS, TPIPL, TPIPP, TQM, TSC, TSTH, TTA, TTB, TTCL, TTW, TVO, TWPC, UAC, VGI, WHA, WHAUP, ZEN

บริษัทจดทะเบียนในตลาดหลักทรัพย์ เอ็ม เอ ไอ (MAI) :

ADB, AKP, ARROW, COLOR, LIT, OTO, PJW, PPS, SELIC, SICT, TNDT, TVDH, UKEM

ที่มา : www.sec.or.th (ข้อมูล ณ วันที่ 10/10/65)

หมายเหตุ: ข้อมูลรายชื่อบริษัทจดทะเบียนที่มีการดำเนินธุรกิจอย่างยั่งยืน Thailand Sustainability Investment ประจำปี 2565

รายงานฉบับนี้จัดทำในนามของบริษัทหลักทรัพย์ ไอรา จำกัด (มหาชน) ("ไอรา") เพื่อเป็นข้อมูลให้กับลูกค้าของไอราเท่านั้น มิได้เป็นการแนะนำหรือเสนอแนะ หรือชักชวนเพื่อการซื้อหรือขายหลักทรัพย์ใดๆ ผู้อ่านควรตัดสินใจซื้อหรือขายหลักทรัพย์โดยใช้วิจารณญาณของตนเอง ไอรา รวมถึงพนักงานของบริษัท ปรารถนาความรับผิดชอบในความเสียหายอันเกิดจากการใช้ข้อมูลในรายงานนี้ ไม่ว่าจะทางตรงหรือทางอ้อม ทั้งหมดหรือบางส่วน และไม่ถือเป็นการรับประกันความถูกต้องสมบูรณ์และเชื่อถือได้ของข้อมูลในรายงานนี้ ไอรา และ/หรือ กรรมการบริษัท, พนักงานที่เกี่ยวข้อง อาจมีความสัมพันธ์กับ/หรืออาจให้บริการทางด้านวิชาชีพแก่ และ/หรือ บริหารทางการเงินอื่นๆ กับบริษัทที่กำลังกล่าวถึงในรายงานฉบับนี้ ไอราขอสงวนสิทธิ์ในการเปลี่ยนแปลงความคิดเห็น หรือข้อมูลโดยไม่ต้องแจ้งล่วงหน้า เอกสารฉบับนี้ใช้ภายในไอราเท่านั้น มิได้จัดทำขึ้นสำหรับการลงตีพิมพ์ในหนังสือพิมพ์ หรือสื่ออื่นๆ แต่อย่างใด



Annual General Meeting : AGM LEVEL



บริษัทที่ไล่คะแนน AGM Checklist 100 ไ้ด้

2S, 7UP, ABM, ADB, ADVANC, AF, AGE, AHC, AIE, AIRA, AJ, AKP, AKR, ALT, AMA, AMANAH, AMARIN, AMATA, AMATAV, ANAN, AOT, AP, APCO, APCS, APURE, ARIP, ARROW, ASAP, ASEFA, ASK, ASP, AUCTION, AWC, BAFS, BANPU, BAY, BBIK, BBL, BC, BCH, BCP, BEM, BEYOND, BGC, BGRIM, BIG, BIZ, BJCHI, BKI, BLA, BPP, BRR, BTS, BTW, BWG, CCP, CENTEL, CFRESH, CGH, CHEWA, CHG, CHOW, CIG, CIMBT, CKP, CMAN, CNT, COM7, COTTO, CPALL, CPF, CPI, CPL, CPN, CPW, CRANE, CRC, CSP, CSS, CV, DCON, DDD, DELTA, DEMCO, DMT, DOHOME, DRT, DTAC, EA, EASTW, ECF, ECL, EGCO, EKH, ESSO, ETC, FE, FLOYD, FN, FNS, FSS, FVC, GBX, GC, GEL, GFPT, GGC, GJS, GLAND, GLOBAL, GPSC, GRAMMY, GSTEEL, GULF, GUNKUL, GYT, HANA, HARN, HENG, HMPRO, HPT, HTECH, ICC, ICHI, III, ILINK, ILM, IMH, IND, INSET, INTUCH, IRPC, IT, ITEL, IVL, J, JKN, JMART, JMT, JR, JTS, JWD, KBANK, KCE, KEX, KK, KKP, KOOL, KSL, KTB, KTC, L&E, LANNA, LDC, LHFG, LIT, LOXLEY, MAKRO, MALEE, MATCH, MATI, MBK, MCOT, METCO, MFEC, MILL, MK, MONO, MOONG, MPIC, MST, MTC, MTI, MVP, NC, NCH, NCL, NEP, NETBAY, NINE, NKI, NNCL, NOBLE, NPK, NRF, NSI, NTV, NVD, NWR, NYT, OCC, OGC, OISHI, ONEE, OR, ORI, OTO, PAP, PB, PCSGH, PDG, PG, PHOL, PIMO, PJW, PL, PLANB, PLAT, PM, PORT, PPP, PPPM, PPS, PR9, PRAKIT, PREB, PRG, PRM, PROS, PSH, PSL, PT, PTECH, PTG, PTT, PTTGC, PYLON, Q-CON, QH, QTC, RABBIT, RATCH, RML, RS, S&J, SAAM, SABINA, SAMCO, SANKO, SAPPE, SAT, SAWAD, SCAP, SCC, SCCC, SCG, SCGP, SCM, SCN, SCP, SEAOL, SE-ED, SELIC, SENA, SFP, SGF, SHR, SIAM, SINGER, SIRI, SIS, SISB, SITHAI, SKR, SMPC, SNC, SNP, SONIC, SPALI, SPC, SPCG, SPI, SPRC, SPVI, SSC, SSSC, STEC, STI, SUN, SUPER, SUSCO, SUTHA, SVT, SYMC, SYNTEC, TACC, TAE, TC, TCAP, TCC, TCMC, TEAMG, TFG, THANI, THCOM, THG, THREL, TIPH, TISCO, TK, TKN, TKS, TKT, TMC, TMILL, TNDT, TNITY, TNL, TNP, TOA, TOP, TPBI, TPCS, TQM, TRC, TRU, TSC, TSE, TSR, TSTE, TTA, TTB, TTW, TU, TVDH, TVI, TVO, TVT, UAC, UOBKH, UV, VCOM, VGI, VRANDA, WAVE, WGE, WHA, WHAUP, WICE, WIJK, WIN, WINNER, XPG



บริษัทที่ไล่คะแนน AGM Checklist 90-99 ไ้ด้

AAV, ABICO, ACAP, ACE, ACG, ADD, AH, AI, AIT, AJA, ALLA, ALPHAX, ALUCON, AMC, AMR, APP, AQ, AQUA, ARIN, AS, ASIA, ASIMAR, ASN, ASW, ATP30, AYUD, B, B52, BA, BAM, BCPG, BDMS, BGT, BH, BJC, BLISS, BOL, BR, BRI, BROCK, BROOK, BSBM, BSM, BTNC, BUI, BYD, CAZ, CBG, CCET, CEN, CGD, CHARAN, CHAYO, CHO, CHOTI, CI, CIVIL, CK, CM, CMC, CMO, CMR, COLOR, COMAN, CRD, CSC, CSR, CTW, CWT, D, DCC, DIMET, DPAINT, DUSIT, DV8, EASON, EE, EFORL, EP, EPG, ERW, ESTAR, ETE, EVER, FMT, FORTH, FPI, FPT, FSMART, FTE, GCAP, GENCO, GIFT, GLOCON, GPI, GREEN, GTB, HEMP, HTC, HUMAN, HYDRO, ICN, IFS, IHL, IIG, INET, INGRS, INOX, INSURE, IP, IRC, IRCP, ITD, JAS, JCK, JCKH, JUBILE, K, KASET, KBS, KCAR, KDH, KGI, KIAT, KISS, KKC, KTIS, KUMWEL, KUN, KWC, KWM, LALIN, LEE, LEO, LH, LHK, LPH, LPN, LRH, LST, M, MACO, MAJOR, MBAX, MC, MCS, MEGA, MENA, META, MFC, MGT, MICRO, MINT, MODERN, MSC, MUD, NATION, NBC, NCAP, NDR, NER, NEWS, NEX, NFC, NOVA, NSL, NUSA, OSP, PACO, PAF, PATO, PDJ, PEACE, PICO, PK, PLANET, PLE, PMTA, POST, PPM, PRAPAT, PRIME, PRINC, PRO, PROEN, PSTC, PTC, PTTEP, QLT, RBF, RCL, RICHY, RJH, RP, RPC, RPH, RSP, RT, RWI, S, S11, SA, SAK, SALEE, SAMART, SAMTEL, SAUCE, SC, SCB, SCI, SDC, SE, SEAFCO, SECURE, SENAJ, SFLEX, SICT, SK, SKE, SKN, SKY, SLP, SMART, SMD, SMK, SMT, SNNP, SO, SOLAR, SORKON, SPA, SPACK, SQ, SR, SSF, SSP, SST, STA, STARK, STC, STECH, STGT, STOWER, STPI, SUC, SVI, SVOA, SWC, SYNEX, TAKUNI, TASCOS, TEAM, TFI, TFMAMA, TGH, THANA, THE, THIP, THRE, TIDLOR, TIGER, TIPCO, TITL, TKC, TM, TMD, TMI, TMT, TNR, TOG, TOPP, TPA, TPAC, TPCH, TPLAS, TPP, TPS, TQR, TRITN, TRT, TRUE, TSI, TTCL, TTI, TWP, TWPC, TYCN, UBE, UBIS, UEC, UMI, UP, UPA, UPF, UPOIC, UREKA, UTP, VARO, VIH, VL, VNG, VPO, W, WACOAL, WFX, WINMED, WORK, WP, WPH, XO, YUASA, ZEN, ZIGA



บริษัทที่ไล่คะแนน AGM Checklist 80 - 89 ไ้ด้

3K-BAT, A, AEONTS, AFC, ALL, ASIAN, AU, BE8, BEC, BIOTEC, BLAND, BM, CPH, CPT, DHOUSE, DITTO, DOD, FANCY, GL, GRAND, GSC, HL, IFEC, JCT, KAMART, KC, KCM, KYE, MANRIN, M-CHAI, MDX, MITSIB, NV, PERM, PF, PIN, PRECHA, PRIN, PROUD, PSG, PTL, ROH, ROJNA, SABUY, SFT, SGP, SIMAT, SLM, SMIT, SPG, SRICHA, SSS, STHAI, TCCC, TCJ, TGPRO, TH, THMUJ, TNPC, TPIPL, TPIPP, TRV, TSTH, TTT, UMS, UNIQ, UVAN, VIBHA, YGG

ที่มา : สมาคมส่งเสริมผู้ลงทุนไทย (ข้อมูล ณ วันที่ 09/08/65)

หมายเหตุ : ข้อมูล AGM ปีระจําปี 2565 จากสมาคมส่งเสริมผู้ลงทุนไทย