

MARKET TALK

กลยุทธ์การลงทุน



SET ผันผวน แต่ก็ยังพยายามสร้างฐาน

ประเมิน SET Index ยับตัวในกรอบ 1390 – 1415 จุด หุ่น Top Pick เลือก BJC, TU และ LH

ASPS TOP PICKs

| TopPicks | Close | Fair value | Upside | 2023F | | | |
|----------|-------|------------|--------|-------|-------|------|-----------|
| | | | | EPS | PER | PBV | Div yield |
| (B) | (B) | (B) | (%) | (B) | (X) | (X) | (%) |
| BJC | 27.00 | 35.00 | 29.6% | 1.14 | 23.61 | 0.86 | 2.8% |
| LH | 7.60 | 10.10 | 32.9% | 0.59 | 12.90 | 1.75 | 6.6% |
| TU | 14.10 | 18.70 | 32.6% | 1.05 | 13.42 | 0.80 | 5.0% |

WORLD OF TECHNICAL

- ดัชนีเหวี่ยงแรงลงไปที่แนวรับสำคัญของเดือนพ.ย. 1390 จุด ซึ่งเกิด Technical Rebound ได้ตามคาด คงโอกาสผันแบบ Invert Head & Shoulders วันนี้งาน 1412-1415 จุดผ่านยาก
- แนว Turnaround จะเกิดอีกทีเมื่อปิดเหนือ 1420 จุดได้อีกครั้ง เป้าบนทางเทคนิค 1445/1460 จุด จะเกิดก็ต่อเมื่อ Low รอบนี้ไม่หลุด 1390 จุด

| SET Index | แนวรับ | | แนวต้าน | |
|-----------------------|----------------|----------------|--------------|--|
| | เปิดสถานะ: (B) | เป้าทำกำไร (B) | Cut loss (B) | |
| | 1,394/1,390 | 1,415-1,424 | | |
| Technical Buy : PTTGC | 36.00 | 38.00 | 35.25 | |
| Technical Buy : MEGA | 41.50 | 44.00 | 40.50 | |

STATISTICS WATCH

- Short-Sell
- Stock & Warrants Update
- Top20 NVDR Update
- Turnover List & Trading Alert
- Cyclical Watch
- Calendar

🕒 10 พฤศจิกายน 2566

ดัชนีตลาดหุ้น

| | ล่าสุด | -1D | -1W |
|-----------------------|----------|------|-----|
| ไทย (SET) | 1,405.0 | -0.5 | 0.6 |
| จีน (SHCOMP) | 3,053.3 | 0.0 | 1.5 |
| ฮ่องกง (HSI) | 17,511.3 | -0.3 | 1.6 |
| ญี่ปุ่น (NIKKEI225) | 32,646.5 | 1.5 | 2.2 |
| ฝรั่งเศส (CAC40) | 7,113.7 | 1.1 | 0.8 |
| เยอรมัน (DAX) | 15,352.5 | 0.8 | 1.4 |
| ดาวโจนส์ (DJI) | 33,944.0 | -0.7 | 0.1 |
| เอส แอนด์ พี 500(SPX) | 4,399.5 | 0.0 | 1.5 |

ที่มา: TQ professional

ราคาสินค้าโภคภัณฑ์

| | ล่าสุด | -1D | -1W |
|---------------------------|----------|------|------|
| ตลาด Spot | | | |
| West Texas (US\$/บาร์เรล) | 75.3 | 0.0 | -8.6 |
| Brent (US\$/บาร์เรล) | 79.8 | 0.3 | -8.2 |
| น้ำมันดูไบ (US\$/บาร์เรล) | 82.2 | 0.0 | -8.4 |
| Baltic Dry Index | 1,598.0 | 4.4 | 15.4 |
| ทองคำ (US\$/toz) | 1,958.3 | 0.4 | -1.4 |
| ทองคำแท่ง (บาท) | 32,800.0 | -1.1 | -3.1 |
| LME Zinc (US\$/ตัน) | 2,612.0 | 0.0 | 3.5 |
| Palm oil (US\$/mt ton) | 791.8 | 0.8 | 4.9 |
| Soybean (US\$/Bushel) | 0.9 | -1.1 | -1.1 |
| Steel-HRC | 892.0 | 0.0 | 1.1 |
| Sugar (US\$/ถุง 50 กก) | 749.0 | 0.0 | 0.5 |

ที่มา: TQ professional

ยอดซื้อขายสุทธิของนักลงทุนต่างชาติในตลาดหุ้นเอเชีย

| (ล้านบาท) | ล่าสุด | -1W | YTD |
|-----------|--------|---------|-----------|
| Thailand | -40.4 | -67.2 | -696.7 |
| Indonesia | -26.8 | -59.3 | 6,090.4 |
| S. Korea | 138.3 | 1,316.9 | -27,546.0 |
| Taiwan | 38.3 | 1,514.2 | -64,966.5 |

ยอดซื้อ-ขายสุทธิของนักลงทุนแต่ละประเภท

| (ล้านบาท) | ล่าสุด | -1D | -1W |
|-----------------------|--------|--------|--------|
| นักลงทุนต่างชาติ | -3,112 | -1,549 | 1,207 |
| สถาบันในประเทศ | -313 | 985 | 1,255 |
| นักลงทุนรายย่อย | 3,019 | 512 | -2,288 |
| บัญชีบริษัทหลักทรัพย์ | 406 | 52 | -174 |

ตลาดเงิน

| อัตราดอกเบี้ยอ้างอิง | | ดอกเบี้ยเงินฝากและเงินยืม | |
|----------------------------------|-------|---------------------------|-------|
| ดอกเบี้ยเฟด | 5.00% | ออมทรัพย์ | 0.35% |
| อาร์ 1 วัน | 2.50% | ประจำ 3 เดือน | 0.95% |
| | | ประจำ 1 ปี | 1.35% |
| ผลตอบแทนพันธบัตรรัฐบาลไทย | | | |
| 6 เดือน | 2.30% | MLR | 3.85% |
| 1 ปี | 2.39% | MOR | 7.30% |
| 3 ปี | 2.58% | | |
| 5 ปี | 2.73% | | |
| 10 ปี | 3.08% | | |

ที่มา: thaibgk, BBL

MARKET TALK

กลยุทธ์การลงทุน



SET ผันผวน แต่ก็ยังพยายามสร้างฐาน

ตลาดหุ้นโลกและตลาดตราสารหนี้ขึ้นมาเยอะ วานนี้มีการถูกขายทำกำไรออกมาบ้าง หลังประธาน FED เผยการดำเนินนโยบายยังเป็นไปอย่างระมัดระวัง และไม่ลังเลที่จะขึ้นดอกเบี้ยหากจำเป็น กดดัน BOND YIELD 2 ปี สหรัฐปรับขึ้นสูงกว่า 5% อีกครั้ง ส่วน SET INDEX วานนี้มีความผันผวนจากต่างชาติทยอยสุทธิหุ้นไทย 3.1 พันล้านบาท และมีการชอร์ต SET50 FUTURES ถึง 27,345 สัญญา รวมถึงปริมาณ SHORT SELL สูงถึง 5.1 พันล้านบาท มีสัดส่วนต่อมูลค่าซื้อขาย 11.4% กดดันให้เกิดการย่อฐานที่บริเวณ 1400 จุด ในช่วงสั้นๆ

แต่ในระยะถัดไปเชื่อว่าตลาดหุ้นมีโอกาสทยอยฟื้นขึ้นจาก VALUATION อยู่ในโซนน่าสนใจ, กำไรที่มีแนวโน้มเติบโตต่อเนื่อง ตามตัวเลขเศรษฐกิจค่อยๆ ดีขึ้น และการกระตุ้นเศรษฐกิจทยอยตามมา โดยล่าสุดมีการรายงานตัวเลขความเชื่อมั่นผู้บริโภค เดือน ต.ค. 60.2 จุด (สูงสุดในรอบ 44 เดือน) ตัวเลขความเชื่อมั่นของนักท่องเที่ยวสูงขึ้น และวันนี้เป็นวันแรกที่พีวีซีทำให้ชาวอินเดียและไต้หวัน และที่สำคัญที่สุดในวันนี้ คือ นักลงทุนรอจับตาดู นายกฯ แถลงรายละเอียด FULL PACKAGE นโยบาย DIGITAL WALLET ในช่วง 14.00 น. ว่าบริษัทจดทะเบียนจะได้ประโยชน์จากประเด็นนี้หรือไม่?

ประเมิน SET INDEX ยับตัวในกรอบ 1390 – 1415 จุด หุ้น TOP PICK เลือก BJC, TU และ LH

โอกาสที่ FED จะขึ้นดอกเบี้ยปลายปีเพิ่มขึ้นเล็กน้อย

| CME FEDWATCH TOOL - MEETING PROBABILITIES | | | | | | | | | | |
|---|---------|---------|---------|---------|---------|---------|---------|---------|---------|---------|
| MEETING DATE | 350-375 | 375-400 | 400-425 | 425-450 | 450-475 | 475-500 | 500-525 | 525-550 | 550-575 | 575-600 |
| 12/13/2023 | | | 0.0% | 0.0% | 0.0% | 0.0% | 0.0% | 85.5% | 14.5% | 0.0% |
| 1/31/2024 | 0.0% | 0.0% | 0.0% | 0.0% | 0.0% | 0.0% | 0.0% | 74.9% | 23.3% | 1.8% |
| 3/20/2024 | 0.0% | 0.0% | 0.0% | 0.0% | 0.0% | 0.0% | 12.0% | 66.7% | 19.8% | 1.5% |
| 5/1/2024 | 0.0% | 0.0% | 0.0% | 0.0% | 0.0% | 4.1% | 30.9% | 50.5% | 13.5% | 1.0% |
| 6/12/2024 | 0.0% | 0.0% | 0.0% | 0.0% | 2.1% | 17.4% | 40.6% | 32.1% | 7.3% | 0.5% |
| 7/31/2024 | 0.0% | 0.0% | 0.0% | 1.1% | 10.6% | 30.4% | 35.9% | 18.3% | 3.5% | 0.2% |
| 9/18/2024 | 0.0% | 0.0% | 0.7% | 6.6% | 21.9% | 33.5% | 25.8% | 9.9% | 1.6% | 0.1% |
| 11/7/2024 | 0.0% | 0.3% | 3.6% | 14.2% | 27.7% | 29.7% | 17.8% | 5.7% | 0.9% | 0.0% |
| 12/18/2024 | 0.2% | 2.4% | 10.4% | 22.8% | 29.0% | 22.1% | 10.1% | 2.6% | 0.3% | 0.0% |

ที่มา: FED WATCH TOOL, สายงานวิจัย บล. เอเชีย พลัส

🕒 10 พฤศจิกายน 2566

Support & resistance

แนวรับ 1,394/1,390 จุด
แนวต้าน 1,415-1,424 จุด

top picks

BJC FV@B 35.00
LH FV@B 10.10
TU FV@B 18.70

Research Division

บริษัทหลักทรัพย์ เอเชีย พลัส

เกดศักดิ์ ทวีธีระธรรม

นักวิเคราะห์ปัจจัยพื้นฐานด้านตลาดทุน และทางเทคนิค

เลขทะเบียนนักวิเคราะห์: 004132

กราด เตียรุณปราโมทย์

นักวิเคราะห์ปัจจัยพื้นฐานด้านหลักทรัพย์

เลขทะเบียนนักวิเคราะห์: 075365

ภวิต ภัทรภาพค์

นักวิเคราะห์ปัจจัยพื้นฐานด้านหลักทรัพย์

เลขทะเบียนนักวิเคราะห์: 117985

สิริลักษณ์ พันธวงค์

ผู้ช่วยนักวิเคราะห์

MARKET TALK

กลยุทธ์การลงทุน

ปัจจัยแวดล้อมยังทรงๆ หวัง FULL PACKAGE กระตุ้น

เศรษฐกิจจะเป็นแรงส่งให้ SET คืบ

วานนี้ตลาดหุ้นสหรัฐฯ ร่วงลงราว -0.7% ถึง -1.6% ด้วยแรง TAKE PROFIT หลังจากติดตัวขึ้นมาแรงหลายวัน ขณะที่ BOND YIELD 10 ปี และ 2 ปี สหรัฐฯ ปรับตัวขึ้นสู่ 4.6% และ 5% ตามลำดับ เนื่องจากดอกเบี้ยสหรัฐฯ ยังมีโอกาสสูงขึ้น หากเศรษฐกิจยังแข็งแกร่ง เพื่อควบคุมเงินเฟ้อให้อยู่ในกรอบที่ 2 ซึ่งเป็นถ้อยแถลงของ ประธาน FED ในงานเสวนา 24TH JACQUES POLAK ANNUAL RESEARCH CONFERENCE ของ IMF ทั้งนี้ FED WATCH TOOL ได้ปรับน้ำหนักการคงดอกเบี้ยของ FED ในปลายปีนี้ลดลงเหลือ 85.5%

อย่างไรก็ตาม วันที่ 14 พ.ย. รอติดตามตัวเลขเงินเฟ้อสหรัฐฯเดือน ต.ค. โดย CONSENSUS คาดว่าจะชะลอตัวลงสู่ 3.3%YOY

ผลตอบแทนของสินทรัพย์ต่างๆ

| | Last | %Chg | %MTD | %YTD |
|----------------|-----------|-------|-------|--------|
| America | | | | |
| NASDAQ | 13,521.45 | 0.94% | 2.22% | -1.19% |
| S&P | 4,347.35 | 0.81% | 3.66% | 3.23% |
| Russel | 1,687.24 | 1.57% | 1.50% | 4.20% |
| DJIA | 33,891.94 | 0.65% | 2.54% | 2.25% |
| Europe | | | | |
| FTSE 100 | 7,455.67 | 0.73% | 1.83% | 0.05% |
| DAX | 15,352.54 | 0.81% | 3.66% | 0.26% |
| Euro Stoxx 50 | 4,229.20 | 1.21% | 1.14% | 1.48% |
| CAC 40 | 7,113.66 | 1.13% | 3.31% | 3.88% |
| ASIA | | | | |
| Philippines | 6,188.22 | 0.54% | 3.59% | 5.76% |
| Indonesia | 6,838.23 | 0.50% | 1.27% | 0.18% |
| Australia | 7,014.90 | 0.28% | 3.45% | 0.34% |
| Japan | 32,646.46 | 1.49% | 5.79% | 2.11% |
| Malaysia | 1,452.27 | 0.37% | 0.70% | 2.89% |
| Korea | 2,427.08 | 0.23% | 3.54% | 3.53% |
| China | 3,053.28 | 0.03% | 1.14% | 1.16% |
| Hong Kong | 17,511.29 | 0.33% | 2.33% | 1.48% |
| Thailand | 1,404.97 | 0.48% | 1.67% | 5.80% |

| | Last | %Chg | %MTD | %YTD |
|--------------|----------|--------|--------|--------|
| Dollar Index | 105.91 | 0.30% | 0.70% | 2.31% |
| EURO/USD | 1.07 | -0.39% | 0.87% | -0.36% |
| USD/THB | 35.58 | 0.03% | 1.01% | -2.74% |
| Gold Spot | 1,958.19 | 0.41% | -1.29% | 7.36% |

*คำนวณ หมายถึงค่าเงินบาท

| | Last | %Chg | %MTD | %YTD |
|------------------|------|--------|--------|--------|
| BOND (US) | | | | |
| 2 Year | 5.03 | 1.96% | -1.15% | 13.62% |
| 5 Year | 4.65 | 3.16% | -4.25% | 16.06% |
| 10 Year | 4.63 | 3.15% | -6.02% | 19.59% |
| BOND (TH) | | | | |
| 1 Year TH | 2.40 | -0.19% | -1.38% | 75.27% |
| 10 Year TH | 3.08 | -1.88% | -5.01% | 16.58% |

ที่มา: BLOOMBERG, สายงานวิจัย บล. เอเชีย พลัส

โอกาสที่ FED จะขึ้นดอกเบี้ยปลายปีเพิ่มขึ้นเล็กน้อย

| MEETING DATE | CME FEDWATCH TOOL - MEETING PROBABILITIES | | | | | | | | | |
|--------------|---|---------|---------|---------|---------|---------|---------|---------|---------|---------|
| | 350-375 | 375-400 | 400-425 | 425-450 | 450-475 | 475-500 | 500-525 | 525-550 | 550-575 | 575-600 |
| 12/13/2023 | | | 0.0% | 0.0% | 0.0% | 0.0% | 0.0% | 85.5% | 14.5% | 0.0% |
| 1/31/2024 | 0.0% | 0.0% | 0.0% | 0.0% | 0.0% | 0.0% | 0.0% | 74.9% | 23.3% | 1.8% |
| 3/20/2024 | 0.0% | 0.0% | 0.0% | 0.0% | 0.0% | 0.0% | 12.0% | 66.7% | 19.8% | 1.5% |
| 5/1/2024 | 0.0% | 0.0% | 0.0% | 0.0% | 0.0% | 4.1% | 30.9% | 60.5% | 13.5% | 1.0% |
| 6/12/2024 | 0.0% | 0.0% | 0.0% | 0.0% | 2.1% | 17.4% | 40.6% | 32.1% | 7.3% | 0.5% |
| 7/31/2024 | 0.0% | 0.0% | 0.0% | 1.1% | 10.6% | 30.4% | 35.9% | 18.3% | 3.5% | 0.2% |
| 9/18/2024 | 0.0% | 0.0% | 0.7% | 6.6% | 21.9% | 33.5% | 25.8% | 9.9% | 1.6% | 0.1% |
| 11/7/2024 | 0.0% | 0.3% | 3.6% | 14.2% | 27.7% | 29.7% | 17.8% | 5.7% | 0.9% | 0.0% |
| 12/18/2024 | 0.2% | 2.4% | 10.4% | 22.8% | 29.0% | 22.1% | 10.1% | 2.6% | 0.3% | 0.0% |

ที่มา: FED WATCH TOOL, สายงานวิจัย บล. เอเชีย พลัส

สำหรับปัจจัยภายในประเทศเชื่อว่าจะมีทิศทางที่ดีขึ้นเรื่อยๆ จากมาตรการกระตุ้นเศรษฐกิจช่วยเหลือประชาชน โดยในช่วง 60 วันที่ผ่านมารัฐบาลได้เร่งดำเนินการหลายนโยบาย อาทิ ลดค่าไฟฟ้าเพิ่มเติมเหลือ 3.99 บาท/หน่วย, ลดน้ำมันเบนซิน / ดีเซล, ค่ารถไฟฟ้า 20 บาท ตลอดสาย เป็นต้น

ขณะที่ระยะถัดไปยังมีอีกหลายมาตรการที่จะเข้ามากระตุ้นเศรษฐกิจเพิ่มเติม โดยในวันนี้ (10 พ.ย.) เวลา 14.00 น. รอติดตามการแถลง FULL PACKAGE นโยบาย DIGITAL WALLET จากนายกฯ ซึ่งหากมีการชี้แจงรายละเอียดโครงการครบถ้วนชัดเจนในทุกประเด็น เชื่อว่าจะช่วยเรียกความเชื่อมั่นกลับมาได้ในระดับหนึ่ง นอกจากนี้กระแสข่าวเชิงบวกที่ออกมาในช่วงนี้ (ดังตารางด้านล่าง) น่าจะเป็นแรงหนุนต่อการไหลเข้าของ FUND FLOW ต่างชาติ

MARKET TALK

กลยุทธ์การลงทุน

มาตรการกระตุ้น ของรัฐบาลชุดใหม่

| ข้อ | มาตรการ | กลุ่ม (+) | ความคืบหน้า |
|-----|---|----------------|-------------|
| 1 | เปิดสนามบินเชียงใหม่ 24 ชั่วโมง | TRANS, TOURISM | |
| 2 | ลดค่าไฟฟ้าเพิ่มเติมเหลือ 3.99 บาท/หน่วย | | ✓ |
| 3 | ลดน้ำมันเบนซิน / ดีเซล | | ✓ |
| 4 | พักหนี้เกษตรกรและ SME | FIN, AGRI | |
| 5 | ค่ารถไฟฟ้ามหานคร 20 บาท ตลอดสาย | TRANS, TOURISM | ✓ |
| 6 | Digital Wallet 10,000 บาท/คน | COMM, FOOD | |
| 7 | ค่าแรงขั้นต่ำ 400 บาท/วัน | COMM, FOOD | |
| 8 | ลดราคาสินค้ากว่า 20 รายการ | | |
| 9 | Landbridge ข้ามฝั่ง | CONS, CONMAT | |
| 10 | เปิดสถานบันเทิงถึงตี 4 | COMM, FOOD | |

ที่มา: สายงานวิจัย บล. เอเชีย พลัส

กลุ่มที่น่าจะได้รับแรงหนุนจากกระแสข่าวช่วงนี้

| ที่ | ประเด็น | กลุ่ม (+) |
|-----|---|----------------------------|
| 1 | พริวิซ่าให้กับนักท่องเที่ยวชาวอินเดียและได้วันให้คนไทยได้ไม่เกิน 30 วัน เริ่มวันนี้ 10 พ.ย. 2566-10 พ.ค. 2567 (ระยะเวลา 6 เดือน) | ท่องเที่ยว |
| 2 | โยกเงินลงทุนดัชนีเชื่อมั่นที่พิกแมค ค.ศ. มีอัตราการเข้าพักเฉลี่ย อยู่ที่ 54% เพิ่มขึ้นจากเดือนก่อน คาด พ.ย.พุ่งต่อ | |
| 3 | แถลง full package นโยบาย Digital Wallet วันที่ 10 พ.ย. 2566 งบล่าช้า 2** | ค้าปลีก |
| 4 | ดัชนีเชื่อมั่นผู้บริโภคเดือนค.ศ.ปรับตัวสูงสุดในรอบ 44 เดือน | |
| 5 | จับตา 10 พ.ย. ขึ้นราคาน้ำตาลหน้าโรงงาน 2 บาท | เกษตร-อาหาร |
| 6 | 'BOI' เสนอมาตรการหนุน 'อุตสาหกรรมยานยนต์' ให้สิทธิยกเว้นภาษีร้อยละ 50 ของเงินลงทุนระบบอัตโนมัติหรือหุ่นยนต์เพิ่มประสิทธิภาพการผลิต ระยะเวลา 3 ปี หนุนค่ายรถยนต์เดิมเปลี่ยนเทคโนโลยี | ชิ้นส่วน ยานยนต์ เทคโนโลยี |

ที่มา: สายงานวิจัย บล. เอเชีย พลัส

สรุป ตลาดหุ้นไทยมีแนวโน้มผันผวนน้อยลง จากปัจจัยแวดล้อมที่ยังทรงตัว ขณะที่ปัจจัยภายในประเทศยังมีโอกาสหนุน SET ด้วยการเรียกความเชื่อมั่นของภาครัฐ ทั้งมาตรการกระตุ้นเศรษฐกิจต่างๆ รวมถึงตัวเลขทางเศรษฐกิจไทยที่มีทิศทางดีขึ้น

ตลาดหุ้นไทยผันผวนมาก แต่ก็ยังมีเสน่ห์ เหมาะสำหรับนักลงทุนระยะกลาง-ยาว

วานนี้ ก.ล.ต.และ SET ร่วมกันแถลงข่าวเพื่อแก้ไขความเข้าใจผิดว่า ต่างชาติทำ SHORT SELL และ ALGO TRADING กดดันตลาดหุ้นไทยร่งหนัก โดยยืนยันว่าจากการติดตามข้อมูลอย่างใกล้ชิดไม่พบความผิดปกติของข้อมูลดังกล่าว ซึ่งมีข้อมูลสนับสนุน ดังนี้

การ SHORT SELL : ปริมาณการ SHORT SELL หุ่นไม่ได้เพิ่มขึ้นอย่างมีนัยยะ และมีสัดส่วนเพียง 5.6% มูลค่าซื้อขายทั้งหมด ใกล้เคียงกับปีก่อน อีกทั้งจากการศึกษาข้อมูลในอดีตช่วงปี 2558-2563 การทำ SHORT SELL ไม่ได้ทำให้ราคาหุ้นปรับตัวลง หรือมีความสัมพันธ์กับราคาหุ้นน้อยมาก โดยมีค่าสหสัมพันธ์ (CORRELATION COEFFICIENT) อยู่ที่ -0.06

สัดส่วนการ SHORT SELL ในแต่ละดัชนี

| | สัดส่วน Short sell ต่อมูลค่าการซื้อขายทั้งหมด (%) | |
|-------------------------|---|-----------------|
| | 2565 | 2566 (6 ตุลาคม) |
| ทุกประเภทหลักทรัพย์ | 5.4% | 5.6% |
| แบ่งตามประเภทหลักทรัพย์ | | |
| - SET50 | 14% | 14% |
| - SET51-100 | 10% | 11% |
| - Non-SET100 | 3% | 3% |
| - MAI | 1% | 1% |
| - DR | 3% | 1% |
| - ETF | 0% | 2% |

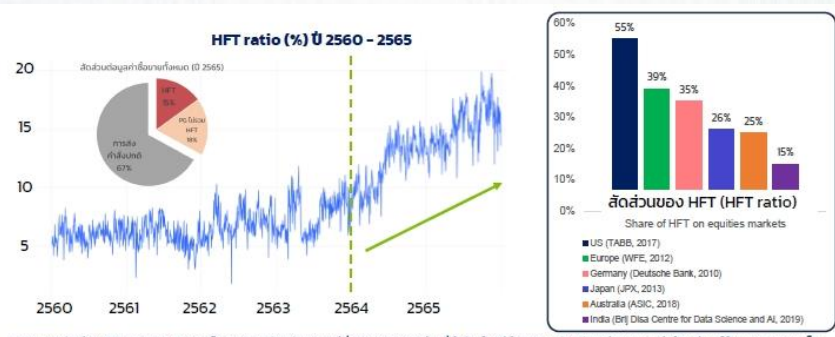
ที่มา: กลต., SET, สายงานวิจัย บล. เอเชีย พลัส

MARKET TALK

กลยุทธ์การลงทุน

นักลงทุนต่างชาติใช้ โปรแกรม HIGH FREQUENCY TRADING (HFT) : ซึ่งเป็น ALGORITHM TRADING ซึ่งในปี 2565 มีสัดส่วนราว 10%-15% ของปริมาณการซื้อขายทั้งหมด ไม่น่าจะสามารถควบคุมตลาดได้ แม้การใช้โปรแกรม HIGH FREQUENCY TRADING (HFT) จะมีสัดส่วนเพิ่มขึ้นเมื่อเทียบกับปี 2562 ที่มีสัดส่วนราว 5%-10% ของปริมาณการซื้อขายทั้งหมด ขณะที่หากพิจารณาในมุมเปรียบเทียบกับประเทศอื่นๆ จะเห็นได้ว่าประเทศไทยมีการใช้ HFT น้อยกว่าประเทศอื่นๆมาก อาทิ สหรัฐฯ 55% ยุโรป 39% เยอรมนี 35% ญี่ปุ่น 26% ออสเตรเลีย 25% เป็นต้น

HFT RATIO ของไทยเทียบประเทศอื่นๆ



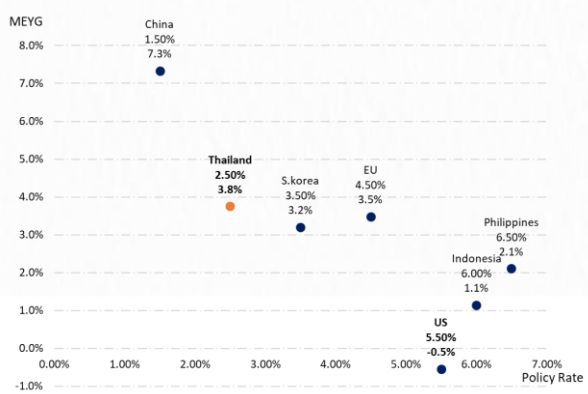
หมายเหตุ: สัดส่วน HFT จากการศึกษาโดยตลาดหลักทรัพย์ฯ อยู่ที่ 9% ความแตกต่างที่สำคัญในวิธีคิดตลาดหลักทรัพย์มีการระบุว่าต้องมีการใช้ co-location เป็นนักลงทุนที่ส่งคำสั่งผ่าน DMA และเป็นนักลงทุนต่างประเทศ

ที่มา: กสท., SET, สายงานวิจัย บล. เอเชีย พลัส

ส่วนภาพรวมตลาดหุ้นไทย แม้จะผันผวนช่วงสั้น แต่ก็ยังมีเสน่ห์ปรับตัวขึ้นในอนาคตในหลายมุมมองนับจากนี้

การที่อัตราเงินเฟ้อเดือนล่าสุดชะลอตัวลงแรง อาจเป็นแรงส่งให้ กนง. ปิดประตูดอกเบี้ยขาขึ้นในปีที่ระดับ 2.50% ซึ่งส่งผลดีต่อ SET INDEX ให้มี MEYG ที่สูงกว่าประเทศอื่น ซึ่งปัจจุบันอยู่ที่ระดับ 3.8% (สูงกว่าหลายๆ ประเทศ) ดึงดูดเม็ดเงินจากสินทรัพย์ปลอดภัยมากกว่าประเทศอื่นๆ ในเชิงเปรียบเทียบ

เปรียบเทียบ MEYG66F ของตลาดหุ้นต่างๆ



ที่มา: BLOOMBERG, สายงานวิจัย บล. เอเชีย พลัส

MARKET TALK

กลยุทธ์การลงทุน

ขณะที่หากพิจารณา VALUATION ในเชิงอื่นๆ ถือว่ามีความน่าสนใจในหลายมุม อาทิ PER, PBV และ EPS GROWTH โดยมีรายละเอียดดังนี้

ในมุมมอง PER ระดับ SET INDEX ปัจจุบันอยู่ที่ระดับ 1404.97 จุด มี TRAILING PE อยู่ที่ระดับ 18.3 เท่า ขณะที่หากพิจารณาในมุมมอง FORWARD P/E23F จะเหลือเพียง 15.8 เท่า อิง EPS23F ที่ 88.6 บาท/หุ้น และถ้าเป็น P/E24F จะเหลือเพียง 14.1 เท่า ซึ่งต่ำกว่าค่าเฉลี่ย FORWARD P/E ในรอบ 10 ปี ที่ 18.8 เท่า

ในมุมมอง PBV ปัจจุบันอยู่ที่ระดับ 1.37 เท่า ซึ่งเป็นจุดที่มี VALUATION เท่าแนวรับสำคัญทางพื้นฐาน คือ ระดับ -2SD ในรอบ 5 ปีพอดี


ในมุมมอง EPS GROWTH24F ซึ่งหากพิจารณาเทียบกับประเทศอื่นๆ ตลาดหุ้นไทยมีอัตราเติบโตที่โดดเด่นอยู่ที่ 12.6%YOY ซึ่งสูงกว่า EPS GROWTH24F ของหลายประเทศซึ่งส่วนใหญ่เป็นประเทศเมื่องพัฒนาแล้ว อาทิ S&P500, HONG KONG, GERMANY, UNITED KINGDOM, FRANCE, JAPAN เป็นต้น

ในมุมมองกำไรงวด 3Q66 ของบริษัทจดทะเบียน มีโอกาสเพิ่มขึ้นทั้ง QOQ และ YOY โดยอ้างอิงจาก BLOOMBERG CONSENSUS ที่คาดการณ์ไว้ 161 บริษัท(MARKET CAP 83%) มีกำไร 2.5 แสนล้านบาท +32.5%QOQ / +36.1%YOY ซึ่งอาจเป็นอีกหนึ่งประเด็นที่ช่วยผลักดัน SET INDEX ปรับตัวขึ้นต่อไป

สรุป ตลาดหลักทรัพย์ และ กลต.เรียกความเชื่อมั่นในตลาดหุ้นไทยว่าไม่มีอะไรที่น่ากังวลและผิดปกติ ขณะที่ระยะถัดไปจะเป็น LEADING INDICATOR ภาวะเศรษฐกิจในประเทศที่กำลังจะฟื้นตัวด้วยซ้ำ ซึ่งฝ่ายวิจัยฯมีความเห็นที่สอดคล้องเช่นกัน โดยมีปัจจัยสนับสนุน คือ VALUATION SET INDEX ที่ยังน่าสนใจทั้งมุมมอง PER, PBV, EPS GROWTH และ MARKET EARNING YIELD GAP ซึ่งเป็นส่วนที่สามารถจำกัด DOWNSIDE และสร้างเสน่ห์ให้กับ SET INDEX ได้ระดับหนึ่ง ขณะที่ในเชิงพื้นฐานคาดการณ์กำไร 3Q66 ยังเติบโตทั้ง QOQ และ YOY จึงทำให้สามารถเก็บสะสมเพื่อหวังผลกำไรในระยะกลาง-ยาวได้

WORLD OF TECHNICAL

กลยุทธ์ลงทุนทางเทคนิค



SET INDEX



แนวรับ: 1394/1390 จุด

แนวต้าน: 1415-1424 จุด

PTTGC



แนวรับ: 36.00 บาท

แนวต้าน: 38.00 บาท

MEGA



แนวรับ: 41.50 บาท

แนวต้าน: 44.00 บาท

🕒 10 พฤศจิกายน 2566

ประเด็นวิเคราะห์:

- ดัชนีเหวี่ยงแรงลงมาที่แนวรับสำคัญของเดือน พ.ย. 1390 จุด ซึ่งเกิด Technical Rebound ได้ตามคาด คงโอกาสฟื้นแบบ Inverse Head & Shoulders วันนี้อยู่ที่ 1412-1415 จุดผ่านยาก
- แนว Turnaround จะเกิดอีกที่เมื่อปิดเหนือ 1420 จุดได้อีกครั้ง เป้าบนทางเทคนิค 1445/1460 จุด จะเกิดก็ต่อเมื่อ Low รอบนี้ไม่หลุด 1390 จุด

สรุป:

- ที่รับไปช่วง 1385-1390 จุด **ไม่สองโดน Trailing Stop 1400 จุด ที่วางไว้** จังหวะนี้เน้น Trading

Technical signal: **ซื้อ**

ประเด็นวิเคราะห์:

- PTTGC มีโอกาสเปลี่ยนแนวโน้มเป็นรอบ Sideways/Uptrend ราคา Breakout เส้นกด Downtrend ตามด้วยการย่อไม่หลุด EMA 75 วัน คาดเป็นรอบการย่อเพื่อยับขึ้นต่อ
- MACD เหนือแกนศูนย์ สะท้อนโมเมนตัมบวก

คำแนะนำ:

- รับบริเวณ 36.00 บาท เป้าทำกำไร 38.00 บาท **Cut Loss เมื่อแตะที่ 35.25 บาท**

Technical signal: **ซื้อ**

- MEGA ปรับฐานลึก จนเริ่มเห็นฐานบริเวณกรอบล่าง Sideways Up ดึงกลับขึ้นเหนือเส้น EMA 10 วัน ประเมินโมเมนตัมสั้นๆ เริ่มนำสนใจ แนวสะสมลุ่มเปิด Upside ไปที่ 44.00 บาท
- Slow Stochastic %K ตัด %D จาก Oversold

คำแนะนำ:

- รับบริเวณ 41.50 บาท เป้าทำกำไร 44.00 บาท **Cut Loss เมื่อแตะที่ 40.50 บาท**

WORLD OF TECHNICAL

กลยุทธ์ลงทุนทางเทคนิค



ASPS TECHNICAL PORTFOLIO

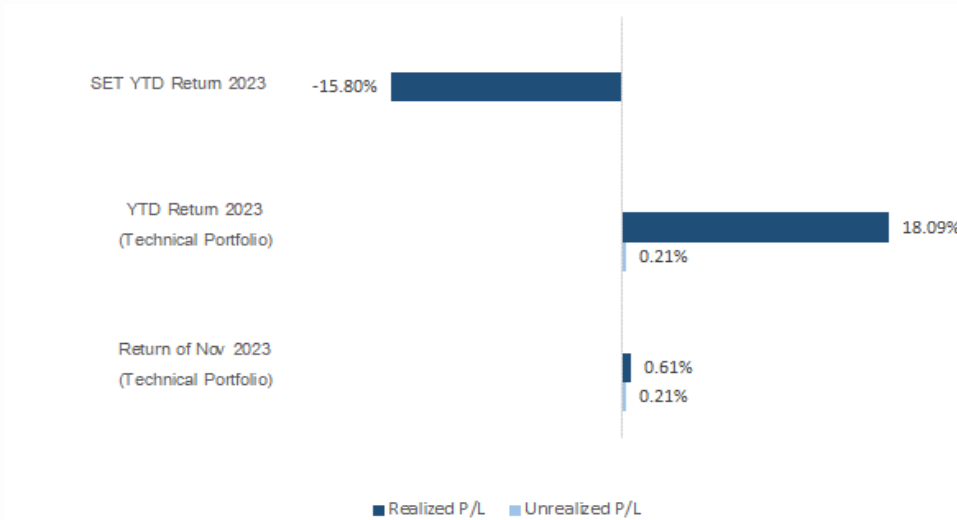
| Date | Stock | Target Price | Cut Loss/ | Price Start | Price Close | Return % | Weight | Action |
|------------------------------|--------|--------------|-----------|-------------|-------------|----------|--------|---------------------------|
| TECHNICAL BUY SIGNAL | | | | | | | | |
| 10-Nov-23 | PTTGC | 38.00 | 35.25 | N.A. | 36.25 | N.A. | 7.50% | รับบริเวณ 36.00 บาท |
| 10-Nov-23 | MEGA | 44.00 | 40.50 | N.A. | 42.00 | N.A. | 7.50% | รับบริเวณ 41.50 บาท |
| 9-Nov-23 | RBF | 12.20 | 10.90 | 11.20 | 11.60 | 3.57% | 7.50% | เปิดสถานะได้ที่ 11.20 บาท |
| 9-Nov-23 | CENTEL | 48.75 | 45.00 | 46.00 | 46.25 | 0.54% | 7.50% | เปิดสถานะได้ที่ 46.00 บาท |
| 8-Nov-23 | MBK | 17.30 | 16.00 | 16.50 | 16.20 | -1.82% | 7.50% | เปิดสถานะได้ที่ 16.50 บาท |
| 8-Nov-23 | SCGP | 39.00 | 36.00 | 37.00 | 36.75 | -0.68% | 7.50% | เปิดสถานะได้ที่ 37.00 บาท |
| 8-Nov-23 | EPG | 7.10 | 6.40 | N.A. | 6.70 | N.A. | 7.50% | รับบริเวณ 6.60 บาท |
| 8-Nov-23 | KTC | 48.25 | 44.25 | 45.50 | 46.00 | 1.10% | 7.50% | เปิดสถานะได้ที่ 45.50 บาท |
| 7-Nov-23 | AUCT | 11.00 | 9.90 | 10.20 | 10.30 | 0.98% | 7.50% | เปิดสถานะได้ที่ 11.20 บาท |
| 7-Nov-23 | CK | 23.20 | 21.60 | 22.00 | 21.80 | -0.91% | 7.50% | เปิดสถานะได้ที่ 22.00 บาท |
| 6-Nov-23 | DOHOME | 12.20 | 10.90 | 11.30 | 11.50 | 1.77% | 7.50% | ปิดสถานะ* |
| 6-Nov-23 | IVL | 27.75 | 23.50 | N.A. | 25.50 | N.A. | 7.50% | ปิดสถานะ* |
| 6-Nov-23 | NYT | 4.04 | 3.72 | 3.80 | 3.98 | 4.74% | 7.50% | ปิดสถานะ* |
| TECHNICAL SELL SIGNAL | | | | | | | | |

*หมายเหตุ: หากราคาไม่ถึงเป้าหมายที่กำหนดภายใน 3 วัน แนะนำปิดสถานะเพื่อลดความเสี่ยง

**ปรับกลยุทธ์: เปลี่ยนจุดเข้าซื้อหรือจุดขาย

ที่มา: สายงานวิจัย บล. เอเชีย พลัส

ACCUMULATED RETURN OF TECHNICAL PORTFOLIO



ที่มา: สายงานวิจัย บล. เอเชีย พลัส

WORLD OF TECHNICAL

กลยุทธ์ลงทุนทางเทคนิค



SET50 Index Futures



แนวรับ : 860-861 จุด

แนวต้าน : 876-880 จุด

Single Stock Futures



แนวรับ : 14.00 บาท

แนวต้าน : 14.80 บาท

Gold Online Futures



แนวรับ : \$1930-\$1945

แนวต้าน : \$1980-\$1990

S50Z23 : LONG

ประเด็นวิเคราะห์:

- Fund Flow Short สุทธิ 19,941 สัญญา (สถานะ Swing กลับมาเปิด Short Z23 และ H24) ยังวางเป้าหมาย 888-890 จุด
- แต่วันนี้อาจสลับชะลอ หลังบ่ายวานนี้แตะ 875 จุด การสร้างฐานเพื่อยืนยันไหล่ขวา Inverse Head & Shoulders ต้องยืนไม่ต่ำกว่า 860 จุด

คำแนะนำ:

- วานี้เปิด Long รอบเช้า 860 จุด และได้ทำกำไรปิดจบในวันช่วง 870-874 จุดไปแล้ว
- พอร์ตว่าง แนะนำเปิด Long 860-861 จุด **หยุด 857 จุด**
Cut Loss

TUZ23 : LONG

ประเด็นวิเคราะห์:

- กลับตัว Inverse Head & Shoulders อยู่ในช่วงทดสอบ Neck Line ที่ 14.40 บาท หากผ่านได้จะเป็นการยืนยันรอบ Reversal ไปที่ 14.80 บาท
- MACD เหนือศูนย์ สะท้อนโมเมนตัมบวก

คำแนะนำ:

- แนะนำ Long TUZ23 บริเวณ 14.00 บาท เป้าทำกำไร 14.80 บาท **Cut 0.20 บาทจากทุก**

GOZ23 : LONG

ประเด็นวิเคราะห์:

- นาย พาวเวล ส่งสัญญาณขึ้นดอกเบี้ย เพื่อกดดันเพื่อลงสู่เป้าหมายที่ระดับ 2% หนุน BOND YIELD 5 ปี และ 10 ปีสหรัฐฯ พุ่งขึ้น รวมทั้งดัชนีค่าเงินดอลลาร์ดีดใกล้ 106-107 จุด กดการฟื้นตัวของราคาทองคำตลาด COMEX
- เป็นไปตามที่เราคาดว่า หลังราคาทองชะลอใกล้แนวรับ \$1930-\$1945 จะมีการฟื้น แต่ยังคงต้นที่ช่วงแนวต้าน \$1980-\$1990

คำแนะนำ:

- พอร์ตว่างรอ Long อีกรอบ \$1950-\$1955
Cut Loss เมื่อหลุด \$1945

WORLD OF TECHNICAL

กลยุทธ์ลงทุนทางเทคนิค



สถานะนักลงทุน

| | SET50 Futures Long(Short) Position : Contract | | | Accumulated Long(Short) | | |
|-------------|---|---------|---------|-------------------------|---------|----------|
| | Long | Short | Net | 2 Days | 1 Weeks | 1 Months |
| Institution | 57,988 | 51,572 | 6,416 | 2,153 | 12,819 | 6,877 |
| Foreign | 136,109 | 156,050 | -19,941 | -21,437 | -14,383 | 24,224 |
| Retail | 187,433 | 173,908 | 13,525 | 19,284 | 1,564 | -31,101 |

| | Single Stock Futures Long(Short) Position : Contract | | | Accumulated Long(Short) | | |
|-------------|--|--------|--------|-------------------------|---------|----------|
| | Long | Short | Net | 2 Days | 1 Weeks | 1 Months |
| Institution | 36,304 | 41,342 | -5,038 | -24,882 | -44,016 | 52,167 |
| Foreign | 3,596 | 5,148 | -1,552 | -5,689 | -10,912 | 20,042 |
| Retail | 46,149 | 39,559 | 6,590 | 30,571 | 54,928 | -72,209 |

ที่มา: สายงานวิจัย บล. เอเชีย พลัส (MTD 10 ต.ค. - 9 พ.ย. 66)

Top 5 Most Active Value (BLOCK TRADE)

| Stock | Value | Resistance | Support |
|---------|---------------|------------|---------|
| 1 PTTEP | 2,050,345,000 | 162.50 | 159.50 |
| 2 PTT | 1,605,178,975 | 33.50 | 32.75 |
| 3 TRUE | 225,631,530 | 5.85 | 5.65 |
| 4 SCB | 1,260,798,450 | 98.25 | 95.00 |
| 5 AOT | 1,149,672,925 | 69.75 | 68.25 |

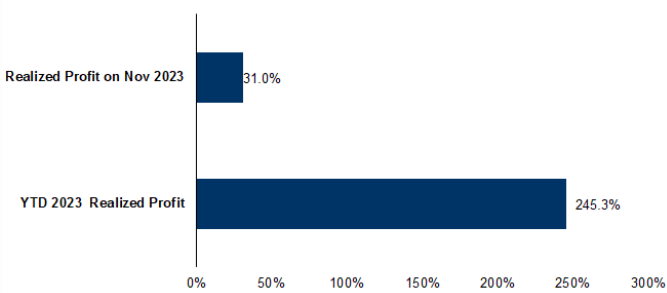
ที่มา: สายงานวิจัย บล. เอเชีย พลัส

Top 20 Most Active Volume

| Future | Settle Price | Basis | Vol | OI | OI Change | Leverage | Resistance | Support |
|------------|--------------|-------|--------|---------|-----------|----------|------------|---------|
| 1 JAS23 | 2.23 | 5.8 | 13,670 | 166,165 | - | 1,226 | 12.42 | 2.23 |
| 2 CHG23 | 3.3 | 8 | 4,010 | 4,118 | 2,507 | 13.30 | 3.26 | 3.18 |
| 3 TRUE23 | 5.75 | 2.82 | 2,410 | 10,417 | - | 87 | 6.44 | 5.85 |
| 4 BCH23 | 20.7 | 19 | 2,214 | 3,205 | 1,970 | 19.63 | 20.70 | 20.00 |
| 5 PSL23 | 7.7 | 8.05 | 1,641 | 4,802 | 483 | 7.02 | 7.85 | 7.57 |
| 6 KCE23 | 53 | 33.25 | 1,429 | 3,370 | 729 | 9.21 | 53.37 | 49.63 |
| 7 PTT23 | 33.42 | 18.8 | 1,330 | 6,648 | 1,286 | 7.99 | 33.99 | 32.90 |
| 8 BANPU23 | 7.49 | 5.15 | 1,196 | 61,742 | 554 | 9.28 | 7.69 | 7.35 |
| 9 WHAZ23 | 5 | 8.25 | 1,065 | 10,635 | 1,040 | - | 5.07 | 4.86 |
| 10 ORIZ23 | 8.88 | 1.61 | 1,000 | 2,720 | 498 | - | 9.06 | 8.46 |
| 11 BAZ23 | 15.4 | 7.4 | 726 | 7,616 | 319 | 7.88 | 15.70 | 15.20 |
| 12 GULF23 | 45 | 7.6 | 715 | 14,483 | 381 | 13.64 | 45.73 | 44.13 |
| 13 PTTEP23 | 160.5 | 3.92 | 672 | 1,786 | 46 | 6.61 | 162.50 | 159.83 |
| 14 BGRIM23 | 23.63 | 16 | 638 | 3,963 | - | 422 | 6.92 | 26.06 |
| 15 BAMB23 | 8.69 | 7.5 | 624 | 10,307 | - | 219 | 14.76 | 8.46 |
| 16 AAV23 | 2.05 | 7.65 | 579 | 36,074 | 846 | 16.03 | 2.36 | 2.06 |
| 17 KTB23 | 18.99 | 222 | 576 | 11,299 | - | 246 | 13.97 | 19.05 |
| 18 IRPC23 | 2.05 | 13.7 | 573 | 19,453 | - | 29 | 3.97 | 2.10 |
| 19 AWC23 | 3.64 | 15.4 | 556 | 11,932 | - | 1 | 16.71 | 3.60 |
| 20 COM723 | 27 | 233 | 538 | 4,333 | - | 156 | 18.21 | 26.74 |

ที่มา: สายงานวิจัย บล. เอเชีย พลัส

TRACKING PERFORMANCE



หมายเหตุ การคำนวณผลตอบแทนจะใช้ราคาเปิดในวันแนะนำเป็นต้นทุน เทียบกับราคาปิดล่าสุด เป็นผลตอบแทนสะสมจนถึงวันที่ฝ่ายวิจัยแนะนำให้ปิดสถานะทำการค้า/ตัดขาดทุน

ที่มา: สายงานวิจัย บล. เอเชีย พลัส

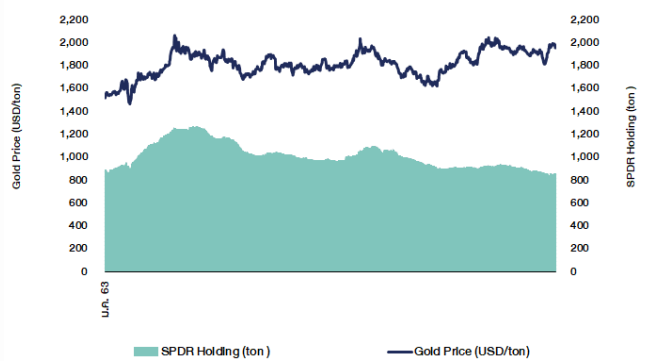
ภาพรวมการซื้อขาย SET50 Index

| UNDERLYING | Close | Chg | %Chg | อุปทานซื้อขาย |
|------------|--------|-------|--------|---------------|
| SET50 | 870.23 | -2.15 | -0.25% | 9/11/23 |

| Symbol | Settle | Chg | %Chg | Vol. | OI | OI Chg |
|--------|--------|------|-------|---------|---------|--------|
| S50N23 | 958.42 | 0.0 | 0.0% | 27 | 140 | 0 |
| S50Q23 | 967.58 | 0.0 | 0.0% | 6 | 39 | 0 |
| S50U23 | 911.94 | 0.0 | 0.0% | 44,415 | 81,230 | 0 |
| S50Z23 | 872.20 | -3.0 | -0.3% | 338,697 | 638,120 | 70,390 |
| S50H24 | 869.90 | -2.8 | -0.3% | 32,642 | 73,723 | 5,370 |
| S50M24 | 868.00 | -2.8 | -0.3% | 5,751 | 28,496 | 1,399 |

ที่มา: สายงานวิจัย บล. เอเชีย พลัส

SPDR Gold Shares



ที่มา: สายงานวิจัย บล. เอเชีย พลัส

RESEARCH DIVISION

บริษัทหลักทรัพย์ เอเชีย พลัส

- เกิดศักดิ์ ทวีธีระธรรม
นักวิเคราะห์ปัจจัยพื้นฐานด้านตลาดทุน และทางเทคนิค
เลขทะเบียนนักวิเคราะห์: 004132
- ประสิทธิ์ รัตนกิจกมล, CISA, CFA
นักวิเคราะห์ปัจจัยพื้นฐานด้านตลาดทุน และด้านเทคนิค
เลขทะเบียนนักวิเคราะห์: 025917
- นวลพรรณ น้อยรัชชกุล
นักวิเคราะห์ปัจจัยพื้นฐานด้านตลาดทุน และด้านเทคนิค
เลขทะเบียนนักวิเคราะห์: 019994
- ปวีริศา เลิศกิจคุณานนท์
นักวิเคราะห์ปัจจัยพื้นฐานด้านตลาดทุน และด้านเทคนิค
เลขทะเบียนนักวิเคราะห์: 009579
- ธนัฐสร เกิดเมตสร
นักวิเคราะห์ปัจจัยพื้นฐานด้านตลาดทุน
เลขทะเบียนนักวิเคราะห์: 048495

TOP20 NVDR UPDATE



10 พฤศจิกายน 2566

Top 20 NVDR Net Buying Value (B m)

| Stock | Date | | | | | |
|--------|--------|--------|--------|--------|--------|--------|
| | 9-W.ย. | 8-W.ย. | 7-W.ย. | 6-W.ย. | 3-W.ย. | 2-W.ย. |
| SCB | 313.2 | 136.7 | -33.7 | 88.6 | 242.2 | -50.9 |
| OR | 85.3 | 22.3 | -10.3 | 27.7 | 70.0 | 11.9 |
| HANA | 75.3 | -14.4 | 19.7 | 13.5 | -92.9 | -15.5 |
| BANPU | 72.5 | -44.7 | 52.9 | 9.9 | 99.1 | 65.1 |
| INTUCH | 70.1 | 57.0 | 8.5 | 171.3 | -81.1 | -34.2 |
| TRUE | 59.3 | -70.2 | 10.6 | 4.5 | 12.5 | -1.8 |
| GULF | 54.7 | 66.9 | -47.0 | -18.1 | -9.9 | -35.6 |
| HMPRO | 52.4 | -6.8 | -24.9 | -66.3 | 5.9 | 31.9 |
| BCP | 50.9 | 30.6 | 25.2 | -2.3 | 155.3 | 102.0 |
| SCGP | 41.1 | 0.1 | -2.8 | -8.5 | 54.8 | -42.1 |
| SPRC | 37.5 | -16.3 | 5.9 | -33.0 | 12.4 | 16.5 |
| EA | 34.5 | -4.4 | -40.2 | -118.6 | 79.8 | 70.5 |
| KTB | 30.3 | -7.2 | -39.2 | -125.6 | -31.8 | -93.0 |
| TISCO | 28.9 | -8.7 | 41.9 | -9.5 | -37.3 | 43.3 |
| DELTA | 23.6 | -134.1 | -3.7 | 59.4 | -162.1 | 322.2 |
| EGCO | 23.1 | -34.4 | -16.4 | -32.6 | 25.2 | -17.2 |
| TASCO | 20.1 | 31.6 | 45.3 | 15.0 | 47.9 | 18.3 |
| CPN | 19.3 | 30.1 | 42.8 | -10.3 | 40.6 | 13.9 |
| BEM | 17.5 | 32.3 | -6.3 | -17.3 | 9.3 | 2.1 |
| TOP | 15.0 | -54.5 | -16.2 | 4.5 | 54.8 | -23.4 |

Top 20 NVDR Net Selling Value (B m)

| Stock | Date | | | | | |
|--------|--------|--------|--------|--------|--------|--------|
| | 9-W.ย. | 8-W.ย. | 7-W.ย. | 6-W.ย. | 3-W.ย. | 2-W.ย. |
| CPALL | -444.4 | -32.3 | -13.3 | -224.5 | -152.4 | -251.0 |
| BH | -245.5 | -38.2 | 156.2 | -141.1 | -94.7 | -172.7 |
| BDMS | -187.2 | -131.3 | -101.3 | -293.0 | -165.8 | -9.4 |
| PTTEP | -186.5 | -508.3 | 214.3 | 245.2 | -28.6 | -78.4 |
| CBG | -113.7 | -9.5 | -57.3 | -29.7 | 9.0 | -62.0 |
| COM7 | -109.1 | 5.5 | 69.6 | 25.5 | -8.6 | 7.3 |
| MINT | -98.5 | -11.4 | -47.0 | -73.7 | -29.3 | -42.7 |
| MTC | -89.2 | 40.5 | -29.2 | -11.9 | -21.2 | 70.5 |
| GLOBAL | -87.7 | -2.2 | -10.3 | -52.2 | -97.4 | -17.2 |
| BJC | -79.4 | 7.8 | 14.1 | 34.4 | 16.6 | 10.2 |
| SCC | -70.9 | 19.9 | 50.2 | 201.8 | 71.0 | -33.4 |
| BGRIM | -68.5 | 49.9 | -34.5 | -92.7 | -93.8 | -16.0 |
| GPSC | -66.7 | 29.2 | -72.6 | -143.8 | -109.6 | -10.8 |
| KBANK | -65.9 | 169.0 | 185.7 | 114.1 | 189.2 | -74.1 |
| CPAXT | -57.1 | -16.5 | -48.5 | -27.3 | 15.8 | 29.0 |
| TU | -56.5 | 24.0 | 6.2 | -5.7 | 19.3 | 21.6 |
| ICHI | -40.4 | -7.0 | 7.9 | -2.3 | -68.4 | 2.4 |
| BCH | -38.3 | -32.8 | 22.5 | -10.8 | -24.0 | 9.8 |
| TTB | -34.8 | -8.1 | -38.1 | -30.1 | 17.9 | 36.7 |
| OSP | -34.2 | 13.8 | -71.3 | -38.5 | 14.1 | -4.6 |

Top 20 NVDR Most Active by Value (B m)

| Stock | Total | Buy | Sell | Net | % * |
|--------|---------|-------|-------|--------|------|
| PTTEP | 1,583.9 | 698.7 | 885.2 | -186.5 | 38.6 |
| PTT | 1,214.3 | 613.4 | 600.9 | 12.5 | 37.8 |
| BH | 1,203.3 | 478.9 | 724.4 | -245.5 | 18.5 |
| KBANK | 1,042.7 | 488.4 | 554.3 | -65.9 | 38.0 |
| BDMS | 987.1 | 400.0 | 587.2 | -187.2 | 27.5 |
| CPALL | 910.4 | 233.0 | 677.4 | -444.4 | 27.3 |
| SCB | 886.8 | 600.0 | 286.8 | 313.2 | 29.3 |
| COM7 | 685.3 | 288.1 | 397.2 | -109.1 | 22.1 |
| ADVANC | 518.3 | 258.1 | 260.2 | -2.1 | 23.9 |
| DELTA | 478.2 | 250.9 | 227.3 | 23.6 | 30.1 |
| BBL | 470.7 | 230.6 | 240.1 | -9.6 | 21.4 |
| AOT | 458.5 | 228.9 | 229.6 | -0.7 | 31.8 |
| MINT | 424.6 | 163.1 | 261.5 | -98.5 | 31.6 |
| GULF | 339.9 | 197.3 | 142.6 | 54.7 | 36.0 |
| CBG | 326.5 | 106.4 | 220.1 | -113.7 | 27.7 |
| GPSC | 318.9 | 126.1 | 192.8 | -66.7 | 20.3 |
| CPN | 312.2 | 165.7 | 146.5 | 19.3 | 24.6 |
| SCC | 307.8 | 118.4 | 189.4 | -70.9 | 37.5 |
| KTB | 303.1 | 166.7 | 136.4 | 30.3 | 33.5 |
| EA | 301.6 | 168.0 | 133.6 | 34.5 | 38.7 |

Top 20 NVDR Daily Outstanding

| Stock | Thai NVDR's | Paid Up % of Paid Up | |
|---------|---------------|----------------------|------------|
| | Investment * | Capital Shares | Capital ** |
| TISCO-P | 7,300 | 9,859 | 74.04 |
| MORE | 2,115,524,440 | 7,176,748,441 | 29.48 |
| BBL | 439,770,270 | 1,908,842,894 | 23.04 |
| MBK-W4 | 1,816,692 | 7,898,165 | 23.00 |
| BCP | 240,495,149 | 1,376,923,157 | 17.47 |
| BH | 123,418,880 | 794,885,942 | 15.53 |
| AH | 53,380,820 | 354,842,012 | 15.04 |
| THIP | 12,829,372 | 89,999,686 | 14.25 |
| KBANK | 336,236,493 | 2,369,327,593 | 14.19 |
| AP | 439,414,025 | 3,145,899,495 | 13.97 |
| GBX | 147,031,007 | 1,089,076,392 | 13.50 |
| BDMS | 2,059,323,003 | 15,892,001,895 | 12.96 |
| LH | 1,512,332,177 | 11,949,713,176 | 12.66 |
| SPALI | 234,193,606 | 1,953,054,030 | 11.99 |
| ICHI | 155,601,135 | 1,300,000,000 | 11.97 |
| W-W5 | 537,858,138 | 4,883,479,841 | 11.01 |
| CPALL | 984,050,285 | 8,983,101,348 | 10.95 |
| MILL-W7 | 151,572,448 | 1,388,422,796 | 10.92 |
| TOP | 242,997,422 | 2,233,835,566 | 10.88 |
| MINT | 599,501,929 | 5,595,797,917 | 10.71 |

* % of Trading Volume in Underlying Securities
ที่มา: set.or.th

Note: Paid up capital shares of warrants are the number of issued warrants deduct from the total exercised warrants

* Thai NVDR's investment = จำนวนหุ้นที่ ThaiNVDR ถือครองโดยที่ยังไม่ได้อบรมรายการที่รอการชำระราคาและส่วนมอบหลักทรัพย์

** ตามเกณฑ์ของธนาคารแห่งประเทศไทย บริษัท ไทยเอ็นวีดีอาร์ สามารถถือครองหุ้นได้ไม่เกิน

- 25% ของทุนจดทะเบียนชำระแล้ว สำหรับ BAY CIMBT KKP KTB LHFG SCB TCAP TISCO TMB และ BFIT

35% ของทุนจดทะเบียนชำระแล้ว สำหรับ BBL และ KBANK

SHORT SELL

10 พฤศจิกายน 2566

ปริมาณหุ้นที่ขายชอร์ต ข้อมูลการขายชอร์ต ณ วันที่ 9 พฤศจิกายน 2566

| หลักทรัพย์ | ปริมาณหุ้นที่ขายชอร์ต (หุ้น) | มูลค่าการขายชอร์ต (บาท) | % ปริมาณการขายชอร์ต เทียบกับปริมาณการซื้อขายแบบ Auto Matching |
|------------|------------------------------|-------------------------|---|
| 7UP | 383,500 | 161,070.00 | 2.51% |
| AAI | 471,100 | 1,763,250.00 | 2.31% |
| AAV | 6,544,200 | 13,756,242.00 | 7.79% |
| AAV-R | 5,843,900 | 12,196,238.00 | 6.95% |
| ACE | 10,900 | 15,914.00 | 0.44% |
| ACE-R | 2,900 | 4,253.00 | 0.12% |
| ADVANC | 672,100 | 149,452,800.00 | 13.76% |
| ADVANC-R | 67,400 | 14,963,000.00 | 1.38% |
| AEONTS | 3,100 | 472,100.00 | 4.19% |
| AEONTS-R | 2,900 | 442,300.00 | 3.92% |
| AH | 38,600 | 1,152,575.00 | 7.65% |
| AH-R | 11,400 | 342,000.00 | 2.26% |
| AIT | 348,700 | 1,500,816.00 | 36.45% |
| AKR | 157,200 | 124,188.00 | 69.71% |
| AMATA | 577,500 | 13,860,710.00 | 6.79% |
| AMATA-R | 292,500 | 7,033,590.00 | 3.44% |
| AOT | 1,298,200 | 88,876,700.00 | 12.39% |
| AOT-R | 623,900 | 42,744,350.00 | 5.95% |
| AP | 1,348,300 | 14,971,140.00 | 14.62% |
| AP-R | 429,700 | 4,773,370.00 | 4.66% |
| ASIAN | 29,600 | 192,305.00 | 1.45% |
| ASK | 23,500 | 462,310.00 | 5.44% |
| ASK-R | 50,700 | 1,000,770.00 | 11.73% |
| ASW | 100 | 855.00 | 0.06% |
| AU | 10,300 | 96,470.00 | 2.36% |
| AUCT | 194,900 | 2,016,320.00 | 23.43% |
| AUCT-R | 19,000 | 195,700.00 | 2.28% |
| AURA | 8,600 | 138,750.00 | 2.46% |
| AURA-R | 8,200 | 132,740.00 | 2.35% |
| AWC | 7,052,700 | 24,845,420.00 | 8.49% |
| AWC-R | 4,814,500 | 17,057,002.00 | 5.80% |
| BA | 153,500 | 2,340,880.00 | 3.81% |
| BA-R | 177,900 | 2,712,030.00 | 4.41% |
| BAFS | 92,800 | 2,428,975.00 | 34.14% |
| BAM | 1,388,700 | 11,696,815.00 | 6.30% |
| BAM-R | 2,964,000 | 24,545,185.00 | 13.45% |
| BANPU | 3,245,000 | 24,437,000.00 | 6.27% |
| BANPU-R | 2,736,800 | 20,393,325.00 | 5.29% |
| BAY-R | 4,300 | 128,000.00 | 1.89% |
| BBGI | 4,200 | 16,716.00 | 1.77% |
| BBIK | 1,200 | 113,875.00 | 1.93% |
| BBIK-R | 2,600 | 250,700.00 | 4.17% |
| BBL | 324,500 | 51,152,450.00 | 4.65% |
| BBL-R | 25,900 | 4,079,250.00 | 0.37% |
| BCH | 918,100 | 18,593,090.00 | 2.97% |
| BCH-R | 1,748,600 | 35,770,990.00 | 5.65% |
| BCP | 593,500 | 24,084,175.00 | 6.33% |
| BCP-R | 808,000 | 32,545,875.00 | 8.61% |
| BCPG | 231,700 | 2,075,520.00 | 13.42% |
| BCPG-R | 31,400 | 280,265.00 | 1.82% |
| BDMS | 8,653,400 | 230,287,825.00 | 12.85% |
| BDMS-R | 4,797,500 | 127,339,275.00 | 7.12% |
| BES | 24,600 | 812,275.00 | 1.93% |
| BEAUTY | 419,200 | 203,892.00 | 6.42% |
| BEC | 329,300 | 1,855,570.00 | 11.70% |
| BEC-R | 291,600 | 1,642,840.00 | 10.36% |
| BEM | 4,341,600 | 34,408,955.00 | 13.69% |
| BEM-R | 345,400 | 2,733,205.00 | 1.09% |
| BGRIM | 1,216,300 | 28,787,180.00 | 4.57% |
| BGRIM-R | 383,700 | 9,109,150.00 | 1.44% |
| BH | 258,100 | 60,667,200.00 | 2.36% |
| BH-R | 675,700 | 158,292,700.00 | 6.17% |
| BJC | 1,388,700 | 37,130,325.00 | 8.60% |
| BJC-R | 649,800 | 17,435,350.00 | 4.02% |
| BKI | 3,600 | 1,083,600.00 | 6.62% |
| BLA | 224,500 | 4,746,050.00 | 4.94% |
| BLA-R | 359,600 | 7,610,890.00 | 7.92% |
| BLAND | 830,400 | 581,280.00 | 23.74% |
| BPP | 6,600 | 95,050.00 | 3.94% |
| BPP-R | 12,700 | 182,880.00 | 7.58% |
| BRI | 30,200 | 222,355.00 | 1.87% |
| BTG | 207,700 | 4,324,910.00 | 25.91% |
| BTG-R | 180,700 | 3,757,610.00 | 22.54% |
| BTS | 2,339,600 | 17,160,920.00 | 13.65% |
| BTS-R | 3,678,400 | 27,009,905.00 | 21.47% |
| BYD | 1,456,700 | 6,732,576.00 | 8.61% |
| BYD-R | 497,900 | 2,263,126.00 | 2.94% |
| CBG | 348,200 | 26,079,775.00 | 4.41% |
| CBG-R | 839,300 | 62,431,400.00 | 10.62% |
| CCET | 76,800 | 116,199.00 | 4.40% |
| CENDEL | 165,500 | 7,567,300.00 | 9.50% |
| CENDEL-R | 224,500 | 10,262,275.00 | 12.88% |
| CHAYO | 367,800 | 2,096,125.00 | 9.82% |
| CHG | 2,797,700 | 9,112,954.00 | 11.07% |
| CHG-R | 1,887,600 | 6,121,232.00 | 7.47% |
| CK | 261,800 | 5,695,060.00 | 13.98% |
| CK-R | 230,100 | 5,000,220.00 | 12.29% |
| CKP | 376,700 | 1,197,656.00 | 9.86% |
| CKP-R | 145,700 | 463,346.00 | 3.81% |
| CND1 | 135 | 2,457.00 | 1.45% |
| COM7 | 2,906,300 | 72,772,920.00 | 4.70% |
| COM7-R | 282,300 | 6,979,970.00 | 0.46% |
| CPALL | 2,782,200 | 152,669,075.00 | 9.15% |
| CPALL-R | 2,462,000 | 135,022,925.00 | 8.10% |
| CPAXT | 1,617,900 | 43,864,750.00 | 6.92% |
| CPAXT-R | 1,386,100 | 36,706,175.00 | 5.93% |

| หลักทรัพย์ | ปริมาณหุ้นที่ขายชอร์ต (หุ้น) | มูลค่าการขายชอร์ต (บาท) | % ปริมาณการขายชอร์ต เทียบกับปริมาณการซื้อขายแบบ Auto Matching |
|------------|------------------------------|-------------------------|---|
| CPF | 646,400 | 12,111,900.00 | 5.27% |
| CPF-R | 1,221,900 | 22,893,010.00 | 9.95% |
| CPN | 285,000 | 18,026,000.00 | 2.64% |
| CPN-R | 599,100 | 37,943,450.00 | 5.98% |
| CRC | 1,158,200 | 42,956,600.00 | 16.42% |
| CRC-R | 919,100 | 34,039,600.00 | 13.03% |
| CV | 98,400 | 56,465.00 | 1.14% |
| DCC | 1,734,500 | 2,697,813.00 | 14.36% |
| DCC-R | 844,900 | 1,303,920.00 | 6.99% |
| DELTA | 174,700 | 14,326,850.00 | 1.82% |
| DELTA-R | 366,300 | 30,307,500.00 | 3.81% |
| DEMCO | 2,200 | 5,808.00 | 2.60% |
| DITTO | 17,900 | 423,360.00 | 0.86% |
| DITTO-R | 194,500 | 4,595,050.00 | 9.32% |
| DMT | 163,000 | 1,966,960.00 | 11.68% |
| DOHOME | 2,573,100 | 29,127,300.00 | 10.88% |
| DOHOME-R | 847,000 | 9,603,240.00 | 3.58% |
| DRT | 27,400 | 217,830.00 | 10.93% |
| DUSIT | 53,700 | 416,785.00 | 8.62% |
| EA | 702,300 | 31,831,525.00 | 8.22% |
| EA-R | 846,500 | 38,705,900.00 | 9.91% |
| EGCO | 48,100 | 6,185,400.00 | 4.50% |
| EGCO-R | 2,300 | 295,250.00 | 0.22% |
| EKH | 133,200 | 1,018,980.00 | 39.63% |
| EKH-R | 17,600 | 134,640.00 | 5.24% |
| EPG | 211,800 | 1,419,560.00 | 6.58% |
| EPG-R | 127,400 | 866,010.00 | 3.96% |
| ERW | 3,127,200 | 15,895,680.00 | 26.10% |
| ERW-R | 11,300 | 57,335.00 | 0.09% |
| ESSO-R | 44,900 | 404,080.00 | 0.37% |
| ETC | 44,300 | 117,838.00 | 7.37% |
| FORTH | 81,800 | 1,839,740.00 | 5.26% |
| FORTH-R | 153,400 | 3,465,210.00 | 9.86% |
| FSMART | 124,300 | 963,955.00 | 13.42% |
| FSMART-R | 31,100 | 241,845.00 | 3.36% |
| GPPT | 136,900 | 1,369,000.00 | 5.65% |
| GPPT-R | 42,200 | 430,260.00 | 1.74% |
| GLOBAL | 1,292,200 | 21,401,230.00 | 5.80% |
| GLOBAL-R | 2,137,700 | 35,446,690.00 | 9.59% |
| GPSC | 793,700 | 34,119,450.00 | 4.36% |
| GPSC-R | 1,098,700 | 47,198,675.00 | 6.04% |
| GULF | 1,068,000 | 47,521,175.00 | 10.11% |
| GULF-R | 585,100 | 26,116,675.00 | 5.54% |
| GUNKUL | 3,849,900 | 9,960,750.00 | 4.68% |
| GUNKUL-R | 4,870,900 | 12,536,700.00 | 5.92% |
| HANA | 744,200 | 39,074,525.00 | 4.35% |
| HANA-R | 42,700 | 2,214,550.00 | 0.25% |
| HENG | 26,700 | 54,152.00 | 1.13% |
| HL | 9,500 | 99,020.00 | 12.58% |
| HMPRO | 2,777,800 | 32,562,280.00 | 5.55% |
| HMPRO-R | 1,075,400 | 12,584,520.00 | 2.15% |
| HTC | 21,700 | 332,470.00 | 7.50% |
| HTC-R | 3,100 | 48,050.00 | 1.07% |
| HUMAN | 3,700 | 35,105.00 | 1.49% |
| ICHI | 1,871,700 | 29,751,780.00 | 4.62% |
| ICHI-R | 1,092,000 | 17,237,570.00 | 2.70% |
| III | 96,500 | 1,052,450.00 | 3.45% |
| ILM | 24,100 | 552,990.00 | 4.49% |
| INTUCH | 107,300 | 7,612,025.00 | 2.58% |
| INTUCH-R | 434,200 | 30,781,275.00 | 10.42% |
| IRPC | 3,635,500 | 7,319,922.00 | 7.88% |
| IRPC-R | 3,320,000 | 6,652,858.00 | 7.19% |
| ITC | 89,000 | 1,744,400.00 | 1.33% |
| ITC-R | 67,000 | 1,314,820.00 | 1.00% |
| ITD | 608,800 | 791,440.00 | 17.36% |
| ITD-R | 72,800 | 94,640.00 | 2.08% |
| IVL | 1,049,700 | 26,468,350.00 | 8.67% |
| IVL-R | 208,600 | 5,303,550.00 | 1.72% |
| JAS-R | 935,500 | 2,118,318.00 | 2.66% |
| JMART | 560,500 | 10,339,240.00 | 2.99% |
| JMART-R | 783,100 | 14,507,340.00 | 4.17% |
| JMT | 687,200 | 22,615,050.00 | 3.36% |
| JMT-R | 57,600 | 1,892,975.00 | 0.28% |
| JTS | 46,800 | 2,121,850.00 | 1.61% |
| KAMART | 155,000 | 1,799,420.00 | 2.86% |
| KBANK | 400,800 | 52,844,050.00 | 3.85% |
| KBANK-R | 376,000 | 49,595,700.00 | 3.61% |
| KCE | 675,000 | 35,174,975.00 | 5.12% |
| KCE-R | 657,100 | 34,490,500.00 | 4.99% |
| KEX | 91,100 | 415,044.00 | 1.91% |
| KEX-R | 344,400 | 1,555,678.00 | 7.22% |
| KGI | 89,900 | 399,156.00 | 23.98% |
| KKP | 382,800 | 18,806,100.00 | 15.16% |
| KKP-R | 93,100 | 4,609,525.00 | 3.69% |
| KLINIQU | 1,300 | 49,400.00 | 0.11% |
| KSL | 296,600 | 804,660.00 | 13.94% |
| KSL-R | 249,600 | 675,614.00 | 11.65% |
| KTB | 1,852,000 | 34,837,600.00 | 7.74% |
| KTB-R | 418,600 | 7,872,150.00 | 1.75% |
| KTC | 239,100 | 10,952,925.00 | 9.27% |
| KTC-R | 44,800 | 2,046,100.00 | 1.74% |
| LANNA | 55,900 | 790,830.00 | 6.93% |
| LANNA-R | 19,600 | 278,390.00 | 2.43% |
| LH | 1,888,500 | 14,304,235.00 | 6.99% |
| LH-R | 1,479,900 | 11,189,025.00 | 5.47% |
| LHFG | 414,800 | 410,652.00 | 14.31% |
| LPN | 74,400 | 289,380.00 | 11.23% |
| LPN-R | 6,700 | 25,938.00 | 1.01% |

- ไม่รวมรายการขายชอร์ตของสมาชิกที่เป็นผู้ร่วมค้าหน่วยลงทุน หรือผู้ดูแลสภาพคล่องของหน่วยลงทุนของกองทุนรวมอีกเ็พเพื่อบัญชีบริษัทประเภทเพื่อทำกำไรจากส่วนต่างของราคาหรือเพื่อดูสภาพคล่อง แลแล้วแต่กรณี
 - รายการที่ชื่อย่อหลักทรัพย์ต่อด้วย "-R" หมายถึง ข้อมูลธุรกรรมขายชอร์ตในเอ็นวีดีอาร์
- ที่มา : set.or.th



รายงานการเปลี่ยนแปลงการถือหลักทรัพย์และสัญญาซื้อขายล่วงหน้าของผู้บริหาร (แบบ 59) ประจำวันที่ 9 พฤศจิกายน 2566

| ชื่อบริษัท | วิธีการได้มา/จำหน่าย | ชื่อผู้บริหาร | ประเภทหลักทรัพย์ | วันที่ได้มา/จำหน่าย | จำนวน | ราคา |
|------------|----------------------|-----------------------------------|------------------|---------------------|------------|-------|
| CV | ขาย | นาย เศรษฐศิริ ศักดิ์สิทธิ์เสริกุล | หุ้นสามัญ | 3/11/2566 | 10,669,700 | 0.61 |
| EP | ซื้อ | นาย ยุทธ ชินสุภัคกุล | หุ้นสามัญ | 8/11/2566 | 6,000 | 2.78 |
| STC | ซื้อ | นาย สุรสิทธิ์ ชัยตระกูลทอง | หุ้นสามัญ | 6/11/2566 | 3,100 | 0.71 |
| SUPER | ซื้อ | นาย จอมทรัพย์ โลจายะ | หุ้นสามัญ | 8/11/2566 | 300,000 | 0.43 |
| TTI | ซื้อ | นาย กัจจกร ชินชูจิตต์ | หุ้นสามัญ | 8/11/2566 | 100 | 24.00 |
| TTI | ซื้อ | นาย กัจจกร ชินชูจิตต์ | หุ้นสามัญ | 8/11/2566 | 200 | 25.00 |

ที่มา: sec.or.th

รายงานการได้มา/จำหน่ายหลักทรัพย์ของกิจการ (แบบ 246-2) ประจำวันที่ 9 พฤศจิกายน 2566

| หลักทรัพย์ | ชื่อผู้ได้มา/จำหน่าย | วิธีการ | ประเภทหลักทรัพย์ 1 | % ก่อน | % | % หลัง | วันที่ได้มา/จำหน่าย | % ก่อน | % | % หลัง | หมายเหตุ 3 |
|------------|----------------------|---------|--------------------|---------------|---------------|---------------|---------------------|------------------------|------------------------|------------------------|------------|
| | | | | ได้มา/จำหน่าย | ได้มา/จำหน่าย | ได้มา/จำหน่าย | | ได้มา/จำหน่าย (กลุ่ม)2 | ได้มา/จำหน่าย (กลุ่ม)2 | ได้มา/จำหน่าย (กลุ่ม)2 | |
| CHO | นาย กุศล มุทธะปิณฑ์ | จำหน่าย | หุ้น | 5.1862 | 3.9918 | 1.1943 | 8/11/2566 | 5.1862 | 3.9918 | 1.1943 | |

- หุ้น หมายถึง หุ้นสามัญหรือหุ้นบุริมสิทธิ หรือใบแสดงสิทธิในผลประโยชน์ที่เกิดจากหลักทรัพย์อ้างอิงไทย (DR) หลักทรัพย์แปลงสภาพ หมายถึง ใบสำคัญแสดงสิทธิที่จะซื้อหุ้นสามัญ หุ้นกู้แปลงสภาพ หรือหลักทรัพย์อื่นที่อาจแปลงสภาพได้
- กรณีที่มีการรายงานเป็นกลุ่ม ชื่อผู้ได้มา/จำหน่าย จะแสดงข้อมูลของบุคคลในกลุ่มที่มีการเปลี่ยนแปลง ส่วน %การได้มา/จำหน่าย และ %หลังการได้มา/จำหน่าย จะแสดงตัวเลขของทั้งกลุ่ม และบุคคลตามมาตรา 258 (นิยามตามบุคคลมาตรา 258)
- ข้อมูลเบื้องต้น หมายถึง ข้อมูลยังไม่ครบถ้วน และ/หรือ อยู่ระหว่างการสอบทานฉบับแก้ไข หมายถึง ผู้รายงานยื่นเอกสารชุดใหม่ เพื่อแก้ไขชุดเดิม chain principle หมายถึง การได้มาหุ้นโดยทางอ้อม และเป็นการได้มาในจำนวนที่ทำให้ผู้ได้มาต้องทำคำเสนอซื้อหลักทรัพย์ทั้งหมดของกิจการ

ที่มา: sec.or.th

TURNOVER LIST



10 พฤศจิกายน 2566

TURNOVER LIST & TRADING ALERT หลักทรัพย์ที่เข้าข่ายมาตรการจำกัดการซื้อขาย

หมายเหตุ

เมื่อหุ้นสามัญเข้ามาตรการให้หลักทรัพย์อื่นของบจ. และหลักทรัพย์ที่มีการอ้างอิงหลักทรัพย์ของบจ. เข้ามาตรการจำกัดการซื้อขายด้วย (ยกเว้น **DW**) โดย

1. Cash Balance: สมาชิกต้องดำเนินการให้ลูกค้าซื้อหลักทรัพย์ด้วยบัญชี **Cash Balance** เท่านั้น โดยลูกค้าต้องวางเงินสดไว้ล่วงหน้ากับสมาชิกเต็มจำนวนก่อนซื้อหลักทรัพย์

2. ห้ามคำนวณวงเงินซื้อขาย: ห้ามสมาชิกใช้หลักทรัพย์เป็นหลักประกันในการคำนวณเป็นวงเงินซื้อขายหลักทรัพย์ (ในทุกประเภทบัญชี)

3. ห้าม Net Settlement: ห้ามสมาชิกหักกลบลบราคาค่าซื้อกับราคาค่าขายหลักทรัพย์เดียวกันในวันเดียวกัน (ซื้อและขายหลักทรัพย์เดียวกันในวันเดียวกัน ค่าขายคืนเป็นวงเงินในวันทำการถัดไป)

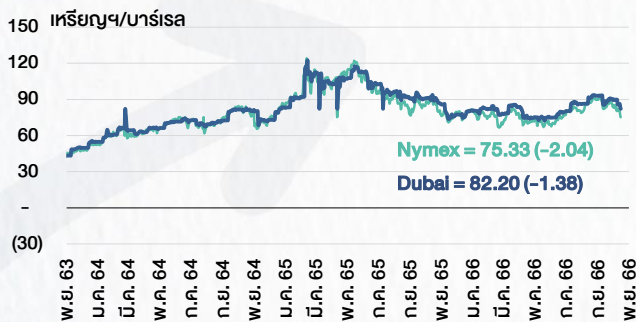
ทั้งนี้ มาตรการจำกัดการซื้อขาย มีปัจจัยที่ใช้ในการพิจารณา คือ อัตราหมุนเวียนการซื้อขาย (**Turnover ratio**) มูลค่าการซื้อขาย และราคาซื้อขาย ที่ไม่สอดคล้องกับปัจจัยพื้นฐาน เช่น **P/E Ratio** เป็นต้น

ที่มา: set.or.th

CYCLICAL WATCH

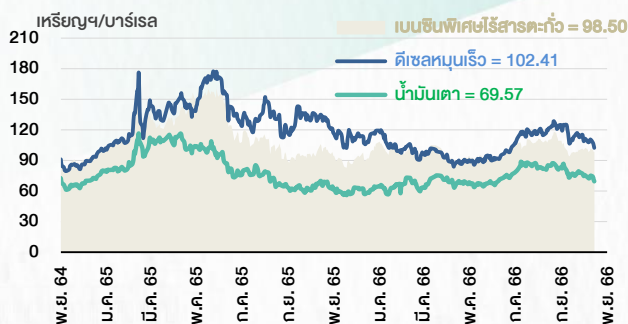
🕒 10 พฤศจิกายน 2566

ราคาน้ำมันดิบ



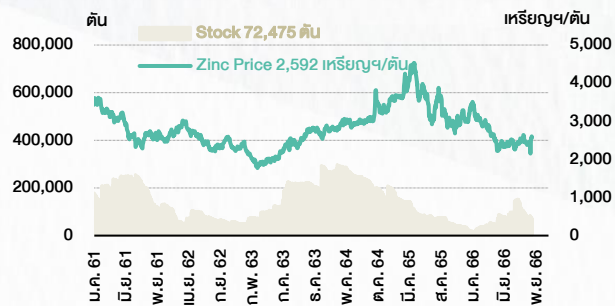
ที่มา : TQ professional

ราคาขายปลีกน้ำมันสำเร็จรูปตลาดสิงคโปร์



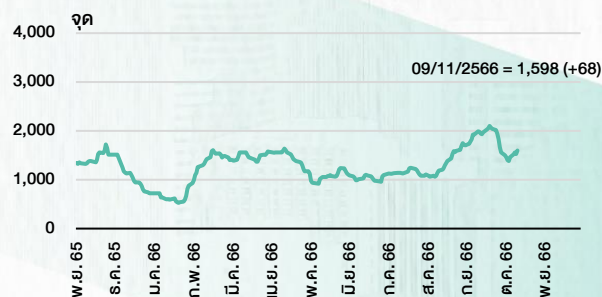
ที่มา : TOP

ราคาสังกะสี



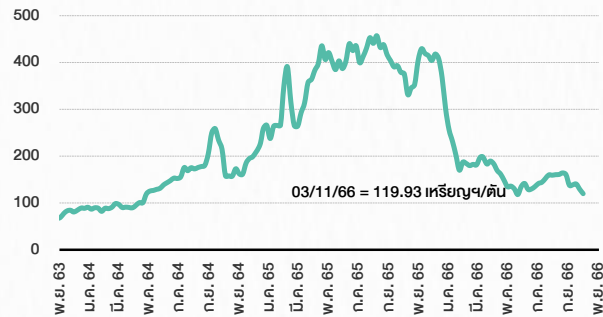
ที่มา : lme.co.uk

ดัชนีค่าระวาง BDI



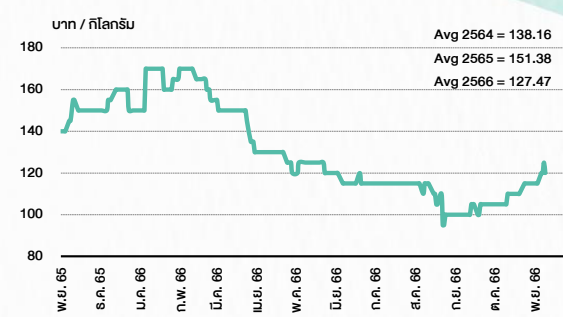
ที่มา : TQ professional

ราคาก๊าซหุงต้ม



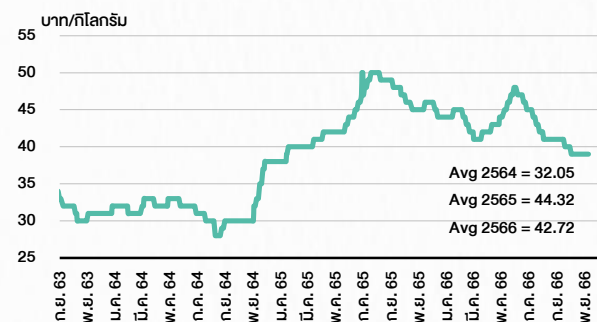
ที่มา : BANPU

ราคาถั่ว 61-70 ตัน/กก.



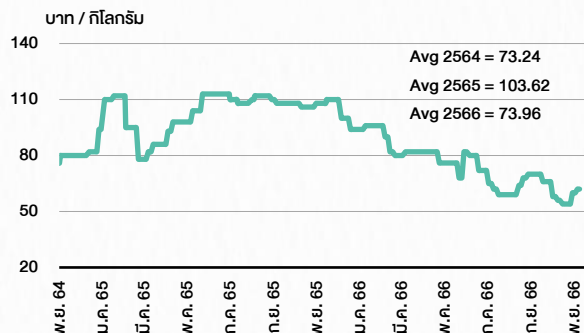
ที่มา : สำนักงานเศรษฐกิจการเกษตร

ราคาไก่เป็น



ที่มา : สำนักงานเศรษฐกิจการเกษตร

ราคาหมู



ที่มา : สำนักงานเศรษฐกิจการเกษตร

STOCK CALENDAR

🕒 10 พฤศจิกายน 2566

| November 2023 | | | | | |
|---|--|---|---|---|-----------|
| Monday | Tuesday | Wednesday | Thursday | Friday | |
| <p>Last trading day DOD-W2 ICN-W1</p> <p>New shares trading SIRI 800,000 shrs (w)</p> | <p>6</p> <p>XE DOD-W2 1.0069:1w @B17.8774 (final, "SP") ICN-W1 1:1w @B1.00 (final, "SP")</p> <p>XW TVDH 3existing :1TVDH-W4 @B0.10</p> <p>New shares trading GCAP 1,984,126 shrs (pp) JCKH 2,963,475,936 shrs (xr) WAVE 562,751,624 shrs (w)</p> | <p>7</p> <p>XD BAREIT @B0.20 TMILL @B0.08</p> <p>New shares trading AAV 171,428,571 shrs (pp)</p> | <p>8</p> <p>XB COTTO 231,1404 existing: 1SCGD @tba SCC 7.8082 existing: 1SCGD @tba</p> <p>XW CHAYO 10 existing: 1CHAYO-W3</p> <p>New shares trading META 214,649,566 shrs (pp)</p> | <p>9</p> <p>XD AAPL80X @tba LHSC @B0.1600 QHFP @B0.125</p> <p>New shares trading SC 1,250,000 shrs (w)</p> <p>Conversion BWG-W5 1:1w @B1.00 (final) PSTC-W2 1:1w @B2.00 SABUY-W1 1.34719:1w @B2.41236</p> | 10 |
| <p>XR UMS 8:1n @B1.40</p> | <p>13</p> <p>XD DIF @B0.2264 POPF @B0.1803 PPF @B0.1909 RAM @B0.20 SIRIP @B0.065</p> <p>XN POPF @B0.0897</p> <p>XR META 78:1n @B0.24 WHART @tba</p> | <p>14</p> <p>XD MSFT80X @B0.01351</p> <p>Conversion BEYOND-W2 1:1w @B10.00 MBK-W1 1.1396:1w @B2.6326 (final) MBK-W2 1.1032:1w @B2.7192 MBK-W3 1.0697:1w @B2.8045 MBK-W4 1.10387:1w @B2.8881 MINT-W9 1:1w @B31.00 PRG-W1 1.0664:1w @B4.6886 PRG-W2 1.037:1w @B4.8218 PRG-W3 1.0092:1w @B4.9543 TCAP-P 1:1</p> | <p>15</p> <p>Delist MBK-W1</p> <p>XD CPNCG @B0.2403</p> <p>XN CPNCG @B0.0217</p> | <p>16</p> <p>XD FTREIT @B0.1870 SPRIME @B0.15</p> <p>XN JASIF @B0.1600</p> <p>Conversion ASW-W1 1:1w @B12.00 PLANET-W1 1:1w @B2.00 (final)</p> | 17 |
| <p>XD DCC @B0.017 PTL @B0.05</p> <p>Conversion ECF-W4 1:1w @B2.00</p> | <p>20</p> <p>XD BOFFICE @B0.1458 ICHI @B0.50 KTBSTMR @B0.1765</p> <p>XE ANAN-W1 1:1w @B1.65 (final)</p> <p>XN BOFFICE @B0.0149</p> | <p>21</p> <p>XD CPNREIT @B0.2570 GUNKUL @B0.06 ICN @B0.15 INETREIT @B0.2007 KUN @B0.035 SFLEX @B0.045 SPC @B0.60 TPRIME @B0.1028 WHA @B0.0669 WHAUP @B0.06</p> <p>XN TPRIME @B0.0305</p> <p>XR CI 5:1n @B0.53</p> | <p>22</p> <p>XD DMT @B0.35 FPT @B0.40 TRP @B0.10</p> | <p>23</p> <p>XD TKN @B0.10</p> <p>Conversion INET-W2 1:1w @B4.50 (final)</p> | 24 |
| <p>Last trading day NCAP-W1 SCM-W1</p> | <p>27</p> <p>XE NCAP-W1 1:1w @B7.00 (final, "SP") SCM-W1 1.0761:1w @B8.36 (final, "SP")</p> <p>XR W 5:1n @B1.00</p> <p>XW W 1 existing :1W-W6</p> | <p>28</p> <p>XR FTREIT @tba</p> <p>Conversion NOBLE-W2 1.053:1w @B7.597</p> | <p>29</p> <p>Conversion CSC-P 1:1 DOD-W2 1.0069:1w @B17.8774 (final) EKH-W1 1.066:1w @B5.91 ICN-W1 1:1w @B1.00 (final) K-W2 1:1w @B0.80 RS-W4 1.15:1w @B25.21 SAMART-W3 1:1w @B10.00 SAMTEL-W1 1:1w @B12.00</p> | 30 | |

| December 2023 | | | | | |
|---|--|---|--|--|-----------|
| Monday | Tuesday | Wednesday | Thursday | Friday | |
| | | | | <p>Delist DOD-W2 ICN-W1</p> <p>Last trading day PROT-W3</p> <p>XD TNH @B0.60</p> | 1 |
| <p>XE PORT-W3 1:1w @B3.30 (final, "SP")</p> <p>XR TRC 4:1n @B0.20</p> | <p>4</p> <p>PUBLIC HOLIDAY (H.M. King Bhumibol Adulyadej The Great's Birthday/National Day /Farther's Day)</p> | <p>5</p> <p>XD SIA19 @B0.2589</p> | | | 8 |
| <p>PUBLIC HOLIDAY (Substitution for Constitution Day)</p> | | | <p>13</p> <p>Conversion ANAN-W1 1:1w @B1.65 (final)</p> | <p>14</p> <p>Delist ANAN-W1</p> | 15 |
| | <p>Last trading day SOLAR-W1</p> | <p>19</p> <p>XE SOLAR-W1 1:1w @B2.00 (final, "SP")</p> <p>XW GIFT 3 existing: 1GIFT-W2</p> | <p>20</p> <p>XR HYDRO 1.50:1n @B0.30</p> <p>XW HYDRO 2 existing: :1HYDRO-W2 @B0.01</p> <p>Conversion NCAP-W1 1:1w @B7.00 (final) SCM-W1 1.0761:1w @B8.36 (final)</p> | <p>21</p> <p>Delist NCAP-W1 SCM-W1</p> | 22 |
| | | <p>26</p> <p>XW META 45 existing: 4META-W7</p> | <p>27</p> <p>Conversion PORT-W3 1:1w @B3.30 (final)</p> | <p>28</p> <p>PUBLIC HOLIDAY (Substitution for New Year's Eve)</p> | 29 |

ที่มา: set.or.th

ANTI-CORRUPTION PROGRESS INDICATOR

คำอธิบายผลการประเมินแต่ละระดับ

- ระดับที่ 1 มั่นใจ (COMMITTED)
มีคำมั่นหรือทัศนคติในการดำเนินการดำเนินธุรกิจที่จะไม่มีส่วนเกี่ยวข้องกับการทุจริตและการดูแลให้บริษัทปฏิบัติตามให้เป็นไปตามกฎหมายที่เกี่ยวข้อง
 - ระดับที่ 2 ประกาศเจตนารมณ์ (DECLARED)
มีการประกาศเจตนารมณ์เข้าเป็นแนวร่วมปฏิบัติของภาคเอกชนไทยในการต่อต้านการทุจริต (CAC) หรือโครงการต่อต้านการทุจริตที่กำหนดให้องค์กรต้องมีกระบวนการในทำนองเดียวกัน
 - ระดับที่ 3 มีมาตรการป้องกัน (ESTABLISHED)
มีมาตรการป้องกัน การประเมินความเสี่ยง การสื่อสารและฝึกอบรมแก่พนักงาน รวมทั้งการดูแลให้มีการดำเนินการและการทบทวนความเหมาะสมของมาตรการอย่างสม่ำเสมอ
 - ระดับที่ 4 ได้รับการรับรอง (CERTIFIED)
มีการสอบทานจากคณะกรรมการตรวจสอบหรือผู้สอบบัญชีที่สำนักงาน ก.ล.ต. ให้ความเห็นชอบ และได้รับการรับรองหรือผ่านการตรวจสอบเพื่อความเชื่อมั่นอย่างเป็นทางการจากหน่วยงานภายนอก (เช่น CAC)
 - ระดับที่ 5 ขยายผลผู้ที่เกี่ยวข้อง (EXTENDED)
มีการขยายผลการดำเนินนโยบายต่อต้านการทุจริตสู่ผู้ที่เกี่ยวข้องในห่วงโซ่อุปทาน และการเปิดเผยข้อมูลเกี่ยวกับกรณีทุจริตที่เกิดขึ้น
- เปิดเผยบ้างแต่ไม่มั่นใจนโยบายที่ชัดเจน
- ไม่เปิดเผยหรือไม่มั่นใจนโยบาย

CG SCORE: การจัดอันดับบรรษัทภิบาล

คำอธิบายผลการประเมินแต่ละระดับ

- ระดับคะแนน 5 (90-100) : ดีเลิศ 
 - ระดับคะแนน 4 (80-89) : ดีมาก 
 - ระดับคะแนน 3 (70-79) : ดี 
- NR. : ไม่ปรากฏชื่อในรายงาน CGR

"DISCLAIMER: การเปิดเผย (ก) ผลสำรวจในเรื่องการกำกับดูแลกิจการ (CORPORATE GOVERNANCE REPORT) ที่จัดทำโดยสมาคมส่งเสริมสถาบันกรรมการบริษัทไทย (IOD) และ (ข) ผลการประเมินดัชนีชี้วัดความคืบหน้าการป้องกันการมีส่วนเกี่ยวข้องกับการทุจริตคอร์รัปชัน (ANTI-CORRUPTION PROGRESS INDICATORS) ที่จัดทำโดยสถาบันที่เกี่ยวข้อง ซึ่งมีการเปิดเผยโดยสำนักงานคณะกรรมการกำกับหลักทรัพย์และตลาดหลักทรัพย์นี้ เป็นการสำรวจและประเมินโดยสมาคมหรือสถาบันที่เกี่ยวข้องจากข้อมูลที่ได้รับจากบริษัทจดทะเบียนตามต้นสังกัดจดทะเบียนได้ระบุใน (ก) แบบแสดงข้อมูลตามหลักเกณฑ์ CORPORATE GOVERNANCE REPORT OF THAI LISTED COMPANIES (CGR) ประจำปี และ (ข) แบบแสดงข้อมูลเพื่อการประเมิน ANTI-CORRUPTION ซึ่งได้อ้างอิงข้อมูลมาจากแบบแสดงรายการข้อมูลประจำปี (แบบ 56-1) รายงานประจำปี (แบบ 56-2) หรือในเอกสารและหรือรายงานอื่นที่เกี่ยวข้องของบริษัทจดทะเบียนนั้น แล้วแต่กรณี โดยเป็นการสำรวจและประเมินจากข้อมูลของบริษัทจดทะเบียนที่มีการเปิดเผยต่อสาธารณะ และเป็นข้อมูลที่ผู้ลงทุนทั่วไปสามารถเข้าถึงได้ และเป็นการดำเนินการตามนโยบายของสำนักงานคณะกรรมการกำกับหลักทรัพย์และตลาดหลักทรัพย์

ทั้งนี้ ผลการสำรวจหรือผลการประเมินดังกล่าวเป็นการนำเสนอในมุมมองของ IOD หรือสถาบันที่เกี่ยวข้องซึ่งเป็นบุคคลภายนอก โดยมิได้เป็นการประเมินการปฏิบัติตามของบรรษัทจดทะเบียนในตลาดหลักทรัพย์แห่งประเทศไทย และมีได้ข้อมูลภายในเพื่อการประเมินแต่อย่างใด

เนื่องจากผลสำรวจหรือผลการประเมินดังกล่าวเป็นเพียงผลสำรวจหรือผลการประเมิน ณ วันที่ปรากฏในผลสำรวจหรือผลการประเมินเท่านั้น ดังนั้น ผลสำรวจหรือผลการประเมินจึงอาจเปลี่ยนแปลงได้ภายหลังวันดังกล่าว หรือเมื่อข้อมูลที่เกี่ยวข้องมีการเปลี่ยนแปลง ทั้งนี้ บริษัทหลักทรัพย์ [มี] มิได้ยืนยัน ตรวจสอบ หรือรับรองความถูกต้องครบถ้วนของผลสำรวจหรือผลการประเมินดังกล่าวแต่อย่างใด"

CG SCORE: การจัดอันดับบริษัทมหาชน



| | | | | | | | | | | | | | | | |
|--------|--------|--------|--------|--------|--------|--------|-------|--------|--------|--------|--------|--------|-------|--------|--------|
| AAV | ASP | BKI | COMAN | EE | GRAMMY | JTS | MAJOR | NVD | PRG | SABINA | SENX | STA | THIP | TSTE | WHA |
| ADVANC | ASW | BOL | COTTO | EGCO | GULF | K | MALEE | NYT | PRM | SAMART | SGF | STEC | THRE | TSSTH | WHAUP |
| AF | AUCT | BPP | CPALL | EPG | GUNKUL | KBANK | MBK | OR | PSH | SAMTEL | SHR | STGT | THREL | TTA | WICE |
| AH | AWC | BRR | CPAXT | ETC | HANA | KCE | MC | ORI | PSL | SAT | SICT | STI | TIPCO | TTB | WINNER |
| AIRA | AYUD | BTS | CPF | ETE | HARN | KEX | MCOT | OSP | PTG | SBNEXT | SIRI | SUN | TISCO | TTCL | XPG |
| AJ | BAFS | BTW | CPI | FN | HENG | KGI | METCO | OTO | PTT | SC | SIS | SUSCO | TK | TTW | ZEN |
| AKP | BAM | BWG | CPN | FNS | HMPRO | KKP | MFEC | PAP | PTTEP | SCB | SITHAI | SUTHA | TKN | TU | |
| AKR | BANPU | CENTEL | CRC | FPI | ICC | KSL | MINT | PCSGH | PTTGC | SCC | SJWD | SVI | TKS | TVDH | |
| ALLA | BAY | CFRESH | CSS | FPT | ICHI | KTB | MONO | PDG | PYLON | SCCC | SMPC | SYMC | TKT | TVO | |
| ALT | BBIK | CGH | DDD | FSMART | III | KTC | MOONG | PDJ | Q-CON | SCG | SNC | SYNTEC | TMILL | TWPC | |
| AMA | BBL | CHEWA | DELTA | FVC | ILINK | LALIN | MSC | PG | QH | SCGP | SONIC | TACC | TMT | UAC | |
| AMARIN | BCP | CHO | DEMCO | GC | ILM | LANNA | MST | PHOL | QTC | SCM | SORKON | TASCO | TNDT | UBIS | |
| AMATA | BCPG | CIMBT | DOHOME | GEL | IND | LHFG | MTC | PLANB | RABBIT | SCN | SPALI | TCAP | TNITY | UPOIC | |
| AMATAV | BDMS | CK | DRT | GFPT | INTUCH | LIT | MVP | PLANET | RATCH | SDC | SPI | TEAMG | TOA | UV | |
| ANAN | BEM | CKP | DUSIT | GGC | IP | LOXLEY | NCL | PLAT | RBF | SEAFKO | SPRC | TFMAMA | TOP | VCOM | |
| AOT | BEYOND | CM | EA | GLAND | IRC | LPN | NEP | PORT | RS | SEAOIL | SPVI | THANA | TPBI | VGI | |
| AP | BGC | CNT | EASTW | GLOBAL | IRPC | LRH | NER | PPS | S | SE-ED | SSC | THANI | TPM | VIH | |
| APURE | BGRIM | COLOR | ECF | GPI | ITEL | LST | NKI | PR9 | S&J | SELIC | SSSC | THCOM | TRC | WACOAL | |
| ARIP | BIZ | COM7 | ECL | GPSC | IVL | MACO | NOBLE | PREB | SAAM | SENA | SST | THG | TSC | WAVE | |



| | | | | | | | | | | | | | | | |
|--------|--------|--------|--------|--------|--------|--------|--------|--------|-------|--------|--------|--------|-------|--------|--------|
| 2S | ARROW | BJCHI | CPL | ESTAR | IMH | KK | MICRO | OCC | PRIN | SABUY | SKR | STPI | TMC | TSE | WINMED |
| 7UP | AS | BLA | CPW | FE | INET | KOOL | MILL | OGC | PRINC | SAK | SKY | SUC | TMD | TURTLE | WORK |
| ABM | ASAP | BR | CRANE | FLOYD | INGRS | KTIS | MITSIB | ONEE | PROEN | SALEE | SLP | SVOA | TMI | TVT | WP |
| ACE | ASEFA | BRI | CRD | FORTH | INSET | KUMWEL | MK | PACO | PROS | SAMCO | SMART | SVT | TNL | TWP | XO |
| ACG | ASIA | BROOK | CSC | FTE | INSURE | KUN | MODERN | PATO | PROUD | SANKO | SMD | SWC | TNP | UBE | YUASA |
| ADB | ASIAN | BSM | CSP | GBX | IRCP | KWC | MTI | PB | PSG | SAPPE | SMIT | SYNEX | TNR | UEC | ZIGA |
| ADD | ASIMAR | BYD | CV | GCAP | IT | KWM | NATION | PICO | PSTC | SAWAD | SMT | TAE | TOG | UKEM | |
| AEONTS | ASK | CBG | CWT | GENCO | ITD | L&E | NCAP | PIMO | PT | SCAP | SNNP | TAKUNI | TPA | UMI | |
| AGE | ASN | CEN | DCC | GJS | J | LDC | NGH | PIN | PTC | SCI | SNP | TCC | TPAC | UOBKH | |
| AHC | ATP30 | CHARAN | DHOUSE | GTB | JAS | LEO | NDR | PJW | QLT | SCP | SO | TCMC | TPCS | UP | |
| AIE | B | CHAYO | DITTO | GYT | JCK | LH | NETBAY | PL | RCL | SE | SPA | TFG | TIPL | UPF | |
| AIT | BA | CHG | DMT | HEALTH | JCKH | LHK | NEX | PLE | RICHY | SECURE | SPC | TFI | TPIPP | UTP | |
| ALUCON | BC | CHOTI | DOD | HPT | JMT | M | NNCL | PM | RJH | SFLEX | SPCG | TFM | TPLAS | VIBHA | |
| AMANAH | BCH | CHOW | DPAIN | HTC | JR | MATCH | NOVA | PMTA | ROJNA | SFT | SR | TGH | TPS | VL | |
| AMR | BE8 | CI | DV8 | HUMAN | KBS | MBAX | NPK | PPP | RPC | SGP | SRICHA | TIDLOR | TOR | VPO | |
| APCO | BEC | CIG | EASON | HYDRO | KCAR | MEGA | NRF | PPPM | RT | SIAM | SSF | TIGER | TRITN | VRANDA | |
| APCS | BH | CITY | EFORL | ICN | KGEM | META | NTV | PRAPAT | RWI | SINGER | SSP | TIPH | TRT | WGE | |
| AQUA | BIG | CIVIL | ERW | IFS | KIAT | MFC | NUSA | PRECHA | S11 | SKE | STANLY | TITLE | TRU | WIJK | |
| ARIN | BJC | CMC | ESSO | IIG | KISS | MGT | NWR | PRIME | SA | SKN | STC | TM | TRV | WIN | |



| | | | | | | | | | | | | | | | |
|--------|--------|--------|------|--------|-------|--------|--------|-------|--------|-------|-------|-------|-------|-----|--|
| A | AU | BTNC | CPT | EVER | GTV | JUBILE | M-CHAI | NEWS | PPM | RSP | STARK | TKC | TYCN | YGG | |
| A5 | B52 | CAZ | CSR | F&D | HL | KASET | MCS | NFC | PRAKIT | SIMAT | STECH | TNH | UMS | ZAA | |
| A1 | BEAUTY | CCP | CTW | FMT | HTECH | KCM | MDX | NSL | PTECH | SISB | SUPER | TNPC | UNIO | | |
| AKS | BGT | CGD | D | GIFT | IHL | KWI | MENA | NV | PTL | SK | TC | TOPP | UREKA | | |
| ALL | BLAND | CMAN | DCON | GLOCON | INOX | KYE | MJD | PAF | RAM | SOLAR | TCJ | TPCH | VARO | | |
| ALPHAX | BM | CMO | EKH | GLOXY | JAK | LEE | MORE | PEACE | ROCK | SPACK | TEAM | TPOLY | W | | |
| AMC | BROCK | CMR | EMC | GREEN | JMART | LPH | MUD | PF | RP | SPG | THE | TRUBB | WFX | | |
| APP | BSBM | CPANEL | EP | GSC | JSP | MATI | NC | PK | RPH | SQ | THMUI | TTI | WPH | | |

ANTI-CORRUPTION PROGRESS INDICATOR มี 2 กลุ่ม

ได้รับการรับรอง

| | | | | | | | | | | | | | | | |
|--------|--------|--------|-------|--------|--------|-------|--------|--------|--------|--------|--------|--------|--------|--------|-------|
| 2S | AWC | BSBM | CPN | FPI | ICC | KCC | MCOT | OGC | PR9 | RATCH | SGC | SST | THREL | TSI | WHAUP |
| 7UP | AYUD | BTS | CPW | FPT | ICHI | KCE | META | OR | PREB | RML | SGP | STA | TIDLOR | TSTE | WICE |
| AAI | B | BWG | CRC | FSMART | IFS | KGEM | MFC | ORI | PRG | RS | SINGER | STGT | TIPCO | TSSTH | WIJK |
| ADVANC | BAFS | CEN | CSC | FTE | III | KGI | MFEC | PAP | PRINC | RWI | SIRI | STOWER | TISCO | TTA | XO |
| AF | BAM | CENTEL | DCC | GBX | ILINK | KKP | MILL | PATO | PRM | S&J | SITHAI | SUSCO | TKS | TTB | YUASA |
| AH | BANPU | CFRESH | DELTA | GC | ILM | KSL | MINT | PB | PROS | SAAM | SKR | SVI | TKT | TTCL | ZEN |
| A1 | BAY | CGH | DEMCO | GCAP | INET | KTB | MONO | PCSGH | PSH | SABINA | SMIT | SYMC | TMD | TU | ZIGA |
| AIE | BBL | CHEWA | DIMET | GEL | INOX | KTC | MOONG | PDG | PSL | SAK | SMK | SYNTEC | TMILL | TVDH | |
| AIRA | BCH | CHOTI | DRT | GFPT | INSURE | L&E | MSC | PDJ | PSTC | SAPPE | SMPC | TAE | TMT | TVO | |
| AJ | BCP | CHOW | DUSIT | GGC | INTUCH | LANNA | MST | PG | PT | SAT | SNC | TAKUNI | TNITY | TWPC | |
| AKP | BCPG | CIG | EA | GJS | IRPC | LHFG | MTC | PHOL | PTECH | SC | SNP | TASCO | TNL | UBE | |
| AMA | BE8 | CIMBT | EASTW | GPI | ITEL | LHK | MTI | PIMO | PTG | SCC | SORKON | TCAP | TNP | UBIS | |
| AMANAH | BEC | CM | ECF | GPSC | IVL | LPN | NATION | PK | PTT | SCCC | SPACK | TCMC | TNR | UEC | |
| AMATA | BEYOND | CMC | EGCO | GSTEEL | JAS | LRH | NCAP | PL | PTTEP | SCG | SPALI | TFG | TOG | UKEM | |
| AMATAV | BGC | COM7 | EP | GULF | JKN | M | NEP | PLANB | PTTGC | SCGP | SPC | TFI | TOP | UOBKH | |
| AP | BGRIM | COTTO | EPG | GUNKUL | JR | MAJOR | NKI | PLANET | PYLON | SCM | SPI | TFMAMA | TOPP | UV | |
| APCS | BKI | CPALL | ERW | HANA | JTS | MALEE | NOBLE | PLAT | Q-CON | SCN | SPRC | TGH | TPA | VCOM | |
| AS | BLA | CPAXT | ESTAR | HARN | KASET | MATCH | NOK | PM | QH | SEAOIL | SRICHA | THANI | TPCS | VGI | |
| ASIAN | BPP | CPF | ETC | HENG | KBANK | MBAX | NRF | PPP | QLT | SE-ED | SSF | THCOM | TRT | VIH | |
| ASK | BROOK | CPI | ETE | HMPRO | KBS | MBK | NWR | PPPM | QTC | SELIC | SSP | THIP | TRU | WACOAL | |
| ASP | BRR | CPL | FNS | HTC | KCAR | MC | OCC | PPS | RABBIT | SENA | SSSC | THRE | TSC | WHA | |

ประกาศเจตนา

| | | | | | | | | | | | | | | | |
|------|-----|-------|--------|--------|-------|--------|--------|-------|------|-------|-------|------|-------|-------|-----|
| ACE | BRI | CBG | DMT | GLOBAL | J | LH | MODERN | POLY | PRTR | SANKO | SKE | SVT | TIPH | TRUE | WIN |
| ADB | BTG | CI | DOHOME | GREEN | JMART | MEGA | NER | POS | RBF | SENK | SM | TBN | TKN | VARO | WPH |
| ASW | BYD | CV | EKH | ICN | JMT | MENA | OSP | PRIME | RT | SFLEX | SUPER | TEGH | TPLAS | VIBHA | XPG |
| BBGI | CAZ | DEXON | EVER | ITC | LEO | MITSIB | OTO | PROEN | SA | SIS | SVOA | TGE | TQM | W | |