

Investment Strategy

- **สรุปภาพรวมตลาด:**
- ดัชนี Dow Jones ปิดร่วงลงกว่า 200 จุด S&P500 ปิดลดลง 35.43 จุด และดัชนี Nasdaq ปิดลดลง 128.97 จุด ดัชนีหลักทั้ง 3 ดัชนีร่วงลง หลังจากนายเจอโรม พาวเวล ประธานธนาคารกลางสหรัฐ (เฟด) ส่งสัญญาณเห็นหน้าปรับขึ้นอัตราดอกเบี้ยเพื่อสกัดเงินเฟ้อ นอกจากนี้ ตลาดยังถูกกดดันอัตราผลตอบแทนพันธบัตรรัฐบาลสหรัฐอายุ 10 ปีที่พุ่งขึ้นแตะระดับ 4.636% หลังผลการประมูลพันธบัตรอายุ 30 ปี วงเงิน 2.4 หมื่นล้านดอลลาร์ออกมาผิดหวัง โดยอุปสงค์พันธบัตรมีมากกว่าปริมาณพันธบัตรที่นำออกประมูลเพียง 2.24 เท่า
- ราคาน้ำมันดิบ WTI ส่งมอบเดือนธ.ค. เพิ่มขึ้น 41 เซนต์ ปิดที่ 75.74 ดอลลาร์/บาร์เรล โดยได้แรงหนุนจากการที่นักลงทุนซื้อหลังราคาน้ำมันร่วงลงอย่างหนักก่อนหน้านี้ ขณะที่ตลาดได้รับแรงกดดันในช่วงท้ายของการซื้อขาย จากความกังวลต่ออุปสงค์น้ำมัน หลังเฟดส่งสัญญาณปรับขึ้นอัตราดอกเบี้ยเมื่อวานนี้
- กรอบ SET โดนกดดันอีกครั้งหลังงบ 3Q23 โดยเราคาดกรอบ 1390-1415 หลัง กลุ่มโรงพยาบาล (BH) ออกมาต่ำกว่าคาดจากรายได้ผู้ป่วยต่างชาติ / กลุ่มโรงกลั่นปิโตรเคมี (PTTGC TOP IRPC) ซึ่งส่วนใหญ่รายงานกำไรจากธุรกิจโรงกลั่นและกำไรสต็อกน้ำมัน ในขณะที่ Spread ปิโตร อ่อนแอ และ ค่าการกลั่นมีแนวโน้มลดลงใน 4Q23 / กลุ่มส่งออก (GFPT KCE) งบออกมาต่ำกว่าคาดสำหรับ GFPT ในขณะที่ KCE กล่าวว่ามีกำไรลดราคาจากประเด็น UAW Strike ในสหรัฐ / กลุ่มค้าปลีก (CPAXT BJC) รายงานกำไรอ่อนแอ ขณะที่ IMF คงคาดการณ์ GDP ไทยปีนี้ที่ 2.7% yoy และ ปัจจุบันตลาดยังจับตาการประมูลพันธบัตรรัฐบาลสหรัฐด้วยวงเงิน 1.12 แสนล้านดอลลาร์ (ประมาณ 4.144 ล้านล้านบาท) ในสัปดาห์นี้ โดยทางการแบ่งพันธบัตรออกเป็น 3 ชุด ได้แก่ พันธบัตรอายุ 3 ปี วงเงิน 4.8 หมื่นล้านดอลลาร์, พันธบัตรอายุ 10 ปี วงเงิน 4.0 หมื่นล้านดอลลาร์ และพันธบัตรอายุ 30 ปี วงเงิน 2.4 หมื่นล้านดอลลาร์ กลยุทธ์การลงทุนปัจจุบันจึงต้อง Super-stock-selection โดย **หุ้นแนะนำ**

SPRC : กำไรสุทธิ 3Q23 ที่ 4,245 ล้านบาท เป็นไปตามประมาณการของเรา และ Bloomberg จากข้อมูลของบริษัท หน่วย FCC ของบริษัทมีปัญหาทางเทคนิคระหว่างกระบวนการรีสตาร์ทในด.ค. ส่งผลให้ต้องปิดระบบโดยไม่ได้วางแผนอีก 3-4 สัปดาห์ เมื่อวันที่ 6 พ.ย. SPRC แจ้งผลท. ว่า FCC สามารถรีสตาร์ทได้สำเร็จ ดังนั้นปริมาณการใช้น้ำมันดิบของโรงกลั่น SPRC อาจสูงถึง 140-145,000 บาร์เรลวันใน 4Q23F ซึ่งหมายความว่าอัตราการใช้กำลังการผลิตอยู่ที่ c.80%

ICHI : กำไรสุทธิหลัก 3Q23 ที่ 328 ล้านบาท (+71% yoy และ +28% qoq) เป็นสถิติรายไตรมาสในรอบ 9 ปี และ สูงกว่าการคาดการณ์ของ Bloomberg และเรา 4%/10% โดยได้แรงหนุนจากทั้งยอดขายในประเทศและส่งออกที่เพิ่มขึ้น (+25% yoy, +2% qoq) ส่วนใหญ่มาจากการขายในประเทศ (+27% yoy, +4% qoq) จากสภาพอากาศที่ร้อนจัดและความต้องการชาวพร้อมดื่มเริ่มกลับมาอีกครั้ง

Fundamental Stock :

BH : 3Q23 รายงานกำไรสุทธิ 1,954 ลบ. (+30% yoy, +12% qoq) สอดคล้องกับประมาณการของ Bloomberg แต่ต่ำกว่าที่เราคาด 5% เนื่องจากรายได้จากผู้ป่วยต่างชาติชะลอลงตัวมากกว่าคาด เราปรับประมาณการ EPS ในปี FY23-25 ลดลง 4% โดยปรับคำแนะนำจาก ชื้อ เป็น ถือ ที่ TP 270 บ.

BCH : 3Q23 รายงานกำไรจากการดำเนินงานปกติ 498 ลบ. สอดคล้องกับประมาณการของเรา แต่สูงกว่า Bloomberg 16% / ขาดทุนจากอัตราแลกเปลี่ยน 54 ลบ. เราคาดว่า 4Q23 น่าจะไม่มีขาดทุนจากอัตราแลกเปลี่ยน คงแนะนำ ขาย ที่ TP 18.6 บ.

QH : 3Q23 บริษัทมีกำไรสุทธิ 633 ลบ. (-1% yoy, -5% qoq) สอดคล้องกับประมาณการของเราและ Bloomberg เนื่องจากรายได้จากการขายอสังหาริมทรัพย์ และอัตรากำไรขั้นต้นลดลง คงแนะนำ ถือ ที่ TP 2.30 บ.

MINT : 3Q23 บริษัทมีกำไรจากการดำเนินงานปกติ 2,193 ลบ. (-5% yoy, -13% qoq) ต่ำกว่าประมาณการของเรา และ Bloomberg 8%/6% สาเหตุหลักมาจากรายได้จากธุรกิจอาหารอ่อนแอ มากกว่าคาด เนื่องจากยอดขายสาขาเดิมติดลบ คงแนะนำ ชื้อ ที่ TP 38 บ.

M : 3Q23 บริษัทมีกำไรสุทธิ 389 ลบ. (-5% yoy, -15% qoq) ต่ำกว่าประมาณการของเรา และ Bloomberg 5%/4% เนื่องจากค่าใช้จ่ายในการขายและบริหารสูงกว่าคาด คงแนะนำ ชื้อ ที่ TP 50.5 บ.

WHA : 3Q23 บริษัทมีกำไรสุทธิ 622 ลบ. (+141% yoy, -28% qoq) ต่ำกว่าประมาณการของเรา 19% เนื่องจากรายได้ต่ำกว่าคาด คงแนะนำ ชื้อ ที่ TP 6.26 บ.

Market Summary

Market Data	Close	Chg	Chg (%)
SET Index	1,404.97	-6.80	-0.48%
High	1,411.84	0.07	0.00%
Low	1,389.46	-22.31	-1.58%
SET 50 Index	870.23	-2.15	-0.25%
SET 100 Index	1,926.60	-6.70	-0.35%
MAI Index	397.17	-4.97	-1.24%
Volume (m share)	14,071.33		
Value (Btmn)	49,743.19		
P/E (x)	18.30		
DOW JONES	33,891.94	-220.33	-0.65%
NASDAQ	13,521.45	-128.96	-0.94%
FTSE100	7,455.67	53.95	0.73%
JAPAN	32,646.46	479.98	1.49%
HONG KONG	17,511.29	-57.17	-0.33%
KOREA	2,427.08	5.46	0.23%
SINGAPORE	3,135.32	5.60	0.18%
MALAYSIA	1,452.27	-5.33	-0.37%
CHINA	3,053.28	0.91	0.03%
PHILIPPINES	6,188.22	33.19	0.54%
VIETNAM	1,113.89	0.46	0.04%
INDONESIA	6,838.23	34.13	0.50%
INDIA	64,832.20	-143.41	-0.22%
SET Daily Trading (THB m)	Buy	Sell	Net
Local Institutions	4,649.24	4,962.60	-313.36
Proprietary Trading	3,685.40	3,278.93	406.47
Foreign Investors	25,256.66	28,368.73	-3,112.07
Local Individuals	16,151.88	13,132.93	3,018.95
Bond Trading - Net (THB m)	Short-term (TM<1Y)	Long-term (TM>1Y)	Total
Asset Mgmt. Companies	32,687.90	-334.66	32,353.24
Domestic Companies	1,129.90	-104.97	1,024.93
Foreign Companies	2,097.83	181.41	2,279.24
Total Trading Value	65,254.62	23,833.26	89,087.89
Fixed Income	Close	Chg	Chg (%)
U.S. Bond Yield - 10Y (%)	4.63	0.09	2.04%
Commodities			
WTI Crude (Nymex) (US\$/bbl)	75.74	0.41	0.54%
Brent Crude (US\$/bbl)	80.01	0.47	0.59%
Singapore GRM (US\$/bbl)	5.36	-0.25	-4.66%
Newcastle Coal (US\$/ton)	123.00	0.50	0.41%
Gold (Comex) (US\$/oz)	1969.80	12.00	0.61%
Baltic Dry Index	1598.00	68.00	4.44%
CURRENCY			
USD/THB	35.70	0.18	0.51%
USD/JPY	151.32	0.44	0.29%
EUR/USD	1.07	-0.00	-0.37%

Technical Pick

กลยุทธ์ : SET Index ปรับตัวลดลงเกิดสัญญาณขายทางเทคนิคต่อเนื่องลงไปทดสอบแนวรับของกรอบแนวโน้มขาลงที่ 1390 ทำให้นักลงทุนในระยะสั้นมีโอกาสที่ปรับตัวไปทดสอบแนวต้านที่ 1414-1415 ถ้าทะลุผ่านขึ้นไปได้ จะมีแนวต้านถัดไปที่ 1430 และ 1455-1460 เป็นเป้าหมายในการฟื้นตัว

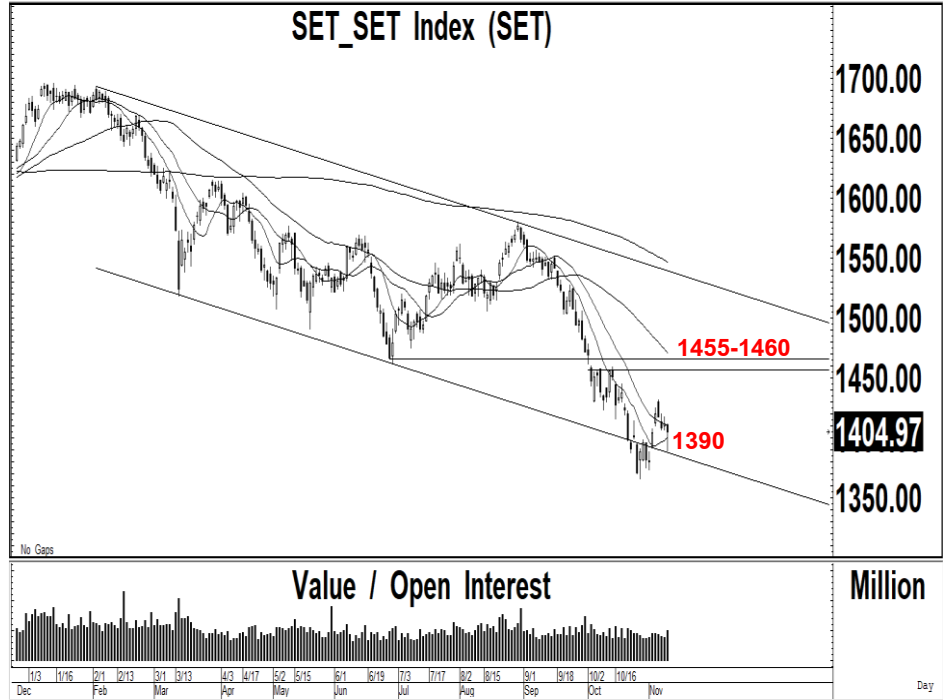
EA

- แนวรับ : 46.25 และ 45.50
- แนวต้าน : 49.00 และ 52.00
- STOP LOSS ถ้าราคาหุ้นปิดต่ำกว่า 44.50
- III
- แนวรับ : 11.00 และ 10.80
- แนวต้าน : 11.50 และ 11.80
- STOP LOSS ถ้าราคาหุ้นปิดต่ำกว่า 10.60

Technical highlights

SET Index : แนวรับสำคัญ 1390 แนวต้าน 1415

ทิศทางตลาด : SET Index ปิดที่ 1,404.97 จุด ลดลง 6.80 จุด มูลค่าการซื้อขาย 49,743 ล้านบาท ตลาดหุ้นไทยเมื่อวานปรับตัวลดลงไปทำจุดต่ำสุดที่แนวรับของกรอบแนวโน้มขาลง 1390 ก่อนที่จะฟื้นตัวกลับขึ้นไปเคลื่อนไหวเหนือระดับ 1400 โดยมีแนวต้านที่ 1415 ถ้าทะลุผ่านขึ้นไปได้ แนวต้านถัดไป 1430



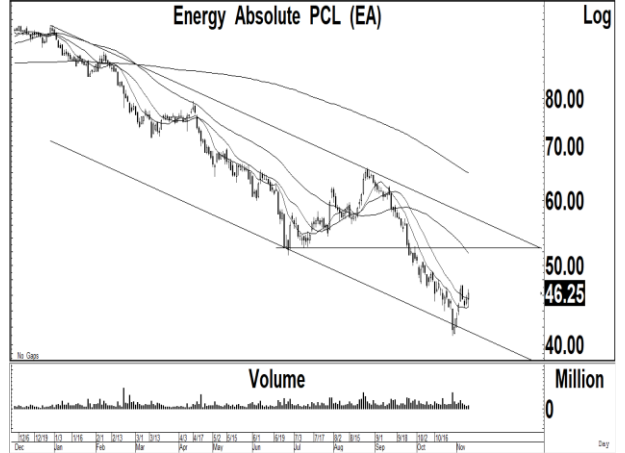
Daily: ปรับตัวลดลงต่อเนื่องไปทดสอบแนวรับที่ 1390 ซึ่งเป็นแนวรับของกรอบแนวโน้มขาลง ก่อนที่จะฟื้นตัวกลับขึ้นไปเคลื่อนไหวเหนือระดับ 1400 หลังจากฟื้นตัวไปทดสอบแนวต้านที่ 1430 แต่เราคาดว่าแนวโน้มหลักยังมีโอกาสปรับตัวเพิ่มขึ้นต่อเนื่องไปทดสอบแนวต้านถัดไปที่ 1455-1460 แต่ถ้าปรับตัวลดลงต่ำกว่า 1390 ลงไป จะมีโอกาสปรับตัวลดลงต่อเนื่องไปทดสอบแนวรับที่ 1380 และ 1370 โดยมีแนวต้านในระยะสั้นที่ 1415 ถ้าทะลุผ่านขึ้นไปได้ จะมีแนวต้านถัดไปที่ 1430

กลยุทธ์ : SET Index ปรับตัวลดลงเกิดสัญญาณขายทางเทคนิคต่อเนื่องลงไปทดสอบแนวรับของกรอบแนวโน้มขาลงที่ 1390 ทำให้แนวโน้มในระยะสั้นมีโอกาสฟื้นตัวไปทดสอบแนวต้านที่ 1414-1415 ถ้าทะลุผ่านขึ้นไปได้ จะมีแนวต้านถัดไปที่ 1430 และ 1455-1460 เป็นเป้าหมายในการฟื้นตัว

Most Active Value:		แนวรับ	แนวต้าน
BH	แนวรับสำคัญ 232 แนวต้าน 240	232 / 230	240 / 244
PTTEP	แนวต้าน 162 แนวรับ 158	160 / 158	162 / 164
BDMS	ซื้อที่แนวรับ 26.50 และ 26.00 แนวต้าน 28.00	26.50 / 26.00	27.50 / 28.00
CPALL	ซื้อที่แนวรับ 55.00 และ 54.00 แนวต้าน 57.00-57.50	55.00 / 54.00	56.00 / 57.00
PTT	แนวรับ 32.75-33.00 และ 32.00 แนวต้าน 34.00	33.00 / 32.75	34.00 / 34.50
COM7	แนวรับ 24.50 ถ้าหลุดแนวรับถัดไป 23.00 แนวต้าน 26.50	24.50 / 23.00	26.00 / 26.50
SCB	ซื้อที่แนวรับ 97.00 แนวต้าน 100 และ 102	97.50 / 97.00	100 / 102
KBANK	แนวรับ 130 แนวต้าน 133 ถ้าทะลุผ่านขึ้นไปได้ แนวต้านถัดไป 136-137	131 / 130	133 / 136
BBL	แนวรับสำคัญ 155 ถ้าหลุดแนวรับถัดไป 152 แนวต้าน 162	156 / 155	160 / 162
ADVANC	แนวโน้มลงทดสอบ 214-216 แนวต้าน 224	216 / 214	223 / 224

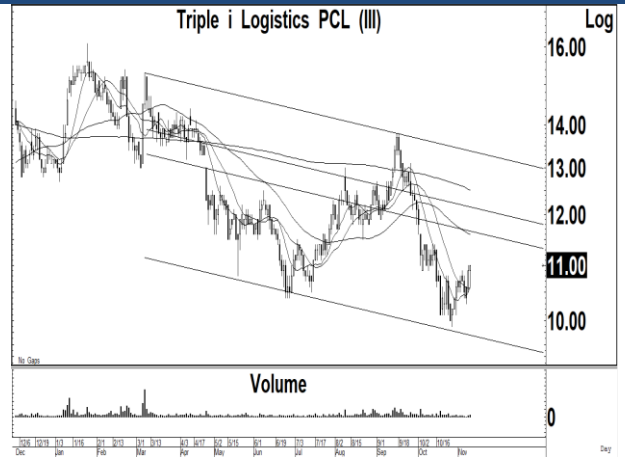
Energy Absolute (EA TB; THB 46.25) – ชื้อ

- แนวรับ : 46.25 และ 45.50
- แนวต้าน : 49.00 และ 52.00
- ราคาหุ้นปรับตัวเพิ่มขึ้นเกิดสัญญาณพื้นตัวทางเทคนิค พร้อมปริมาณการซื้อขายที่เพิ่มขึ้นต่อเนื่อง หลังจากปรับตัวลดลงไปทดสอบแนวรับของกรอบแนวโน้มขาลง ทำให้แนวโน้มหลักยังมีโอกาสปรับตัวเพิ่มขึ้นต่อเนื่อง
- MACD ปรับตัวเพิ่มขึ้นเหนือเส้นค่าเฉลี่ยในแดนลบ เครื่องมือทางเทคนิคชี้วัดแนวโน้มปรับตัวเพิ่มขึ้นเหนือแนวโน้มลง RSI ปรับตัวเพิ่มขึ้นเหนือระดับ 40
- แนะนำซื้อ EA โดยมีแนวรับที่ 46.25 และ 45.50 เพื่อคาดหวังการปรับตัวเพิ่มขึ้นไปทดสอบแนวต้านที่ 49.00 และ 52.00 เป็นจุดขายทำกำไร
- STOP LOSS ถ้าราคาหุ้นปิดต่ำกว่า 44.50



Triple I Logistics (III TB; THB 11.00) – ชื้อ

- แนวรับ : 11.00 และ 10.80
- แนวต้าน : 11.50 และ 11.80
- ราคาหุ้นปรับตัวเพิ่มขึ้นเกิดสัญญาณพื้นตัวทางเทคนิค พร้อมด้วยปริมาณการซื้อขายที่เพิ่มขึ้นต่อเนื่อง หลังจากปรับตัวลดลงไปทดสอบแนวรับของกรอบแนวโน้มขาลง ทำให้แนวโน้มหลักยังมีโอกาสปรับตัวเพิ่มขึ้นต่อเนื่อง
- MACD ปรับตัวเพิ่มขึ้นเหนือเส้นค่าเฉลี่ยในแดนลบ เครื่องมือทางเทคนิคชี้วัดแนวโน้มปรับตัวเพิ่มขึ้นทดสอบแนวโน้มลง RSI ปรับตัวเพิ่มขึ้นเหนือระดับ 50
- แนะนำซื้อ III โดยมีแนวรับที่ 11.00 และ 10.70 เพื่อคาดหวังการปรับตัวเพิ่มขึ้นไปทดสอบแนวต้านที่ 11.50 และ 11.80 เป็นจุดขายทำกำไร
- STOP LOSS ถ้าราคาหุ้นปิดต่ำกว่า 10.60



Trading Pick Follow up:

		แนวรับ	แนวต้าน
GPSC	แนวโน้มขึ้นทดสอบ 46.00 และ 48.50 แนวรับสำคัญ 40.50	43.00 / 42.00	46.00 / 48.50
DELTA	แนวโน้มขึ้นทดสอบ 86.00 และ 90.00 แนวรับสำคัญ 79.00	83.00 / 82.00	86.00 / 90.00
DITTO	แนวโน้มขึ้นทดสอบ 25.50 และ 27.00 แนวรับสำคัญ 23.00	23.30 / 23.00	24.40 / 25.50
BYD	STOP LOSS หลังปรับตัวลดลงต่ำกว่า 4.58 ลงไป แนวรับถัดไป 4.40 แนวต้าน 4.74	4.50 / 4.40	4.70 / 4.74
DOHOME	แนวโน้มขึ้นทดสอบ 12.40 และ 13.20 แนวรับสำคัญ 11.20	11.50 / 11.20	12.40 / 13.20
RABBIT	แนวโน้มขึ้นทดสอบ 0.68 และ 0.77 แนวรับสำคัญ 0.56	0.56 / 0.54	0.63 / 0.68
GLOBAL	แนวโน้มขึ้นทดสอบ 17.60 แนวรับสำคัญ 15.70	16.60 / 16.30	17.20 / 17.60
MALEE	แนวโน้มขึ้นทดสอบ 9.40 และ 10.00 แนวรับสำคัญ 7.85	8.20 / 8.10	9.00 / 9.40

Thailand Derivative Market

SET50 Index Futures

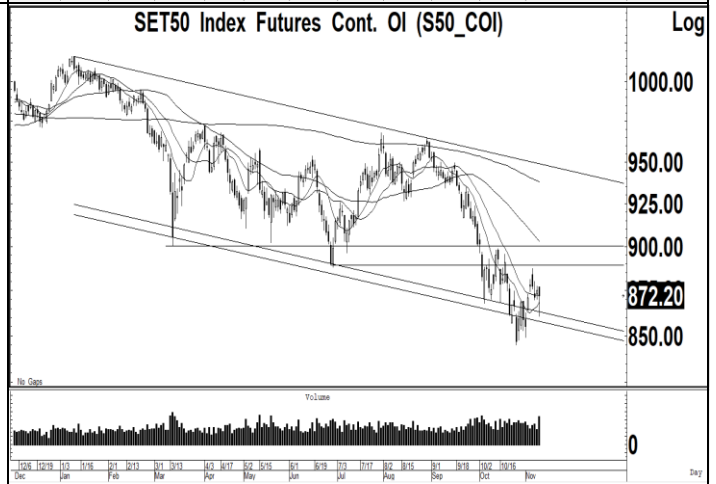
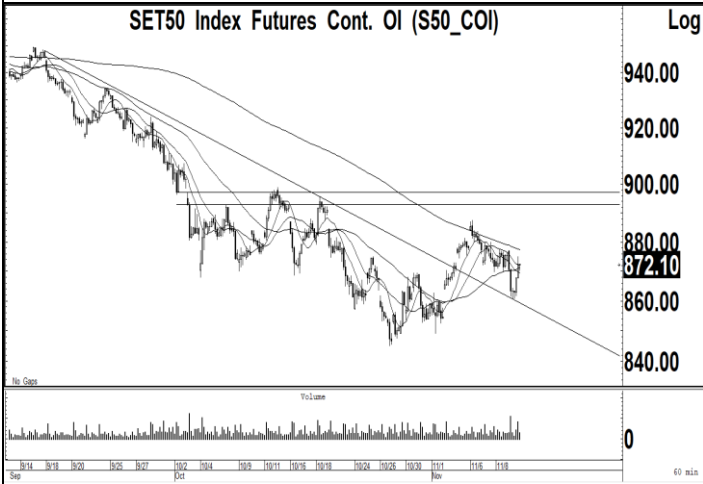
S50Z23:872.20 ปรับตัวเกิดสัญญาณขายทางเทคนิคหลุดแนวรับสำคัญที่ 870 ลงไปทดสอบแนวรับถัดไปที่ 860 ก่อนที่จะฟื้นตัวกลับขึ้นไปเหนือ 870 ซึ่งเราคาดว่า แนวโน้มในระยะสั้นยังมีโอกาสปรับตัวเพิ่มขึ้นไปทดสอบแนวต้านที่ 878-880 และมีแนวต้านสำคัญที่ 895 แต่ถ้าปรับตัวลดลงไปเคลื่อนไหวต่ำกว่า 868 ควร STOP LOSS สถานะ Long ออกไปก่อน

แนวรับ : 868 และ 860

แนวต้าน : 880 และ 895

คำแนะนำ: เราแนะนำให้ STOP LOSS สถานะ Long ถ้า S50Z23 ปรับตัวลดลงต่ำกว่า 868 ลงไป แนวรับถัดไป 860 และ 855

STOP LOSS สถานะ Long ถ้า S50Z23 ปรับตัวลดลงต่ำกว่า 868



Thailand Derivative Market

Gold Spot:1964 ราคาทองคำปรับตัวลดลงไปทดสอบแนวรับที่ 1945-1950 ก่อนที่จะฟื้นตัวกลับขึ้นไปทดสอบแนวต้านที่ 1965 ซึ่งเราคาดว่า การฟื้นตัวไปทดสอบแนวต้านที่ 1970 และ 1980 ยังมีความเสี่ยงในการปรับตัวลดลงไปทดสอบแนวรับที่ 1935-1940 ในขณะที่ค่าเงินบาทฟื้นตัวหลังจากทดสอบแนวรับที่ 35.35 โดยมีแนวต้านที่ 35.70 แต่ยังมีโอกาสปรับตัวลดลงไปทดสอบ 35.20 และ 35.00

แนวรับ : 1960 และ 1950

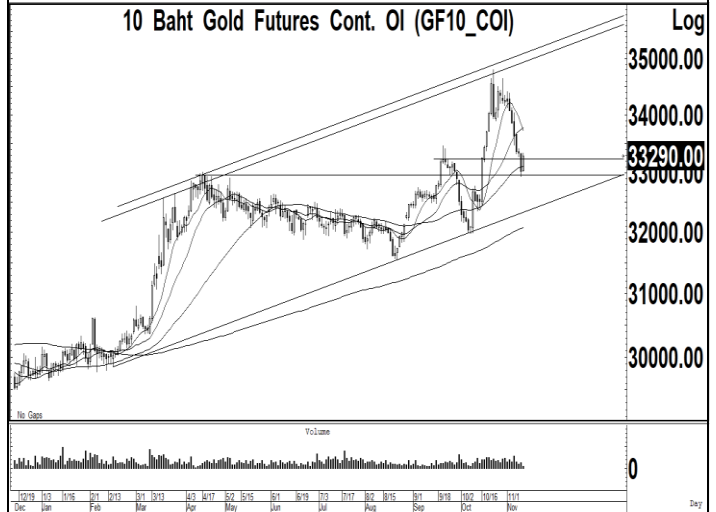
แนวต้าน : 1985 และ 1990

คำแนะนำ: เราแนะนำให้ Open Short ใน GOZ23 ที่แนวต้าน 1985-1990 เพื่อคาดหวังการปรับตัวลดลงไปทดสอบแนวรับที่ 1960

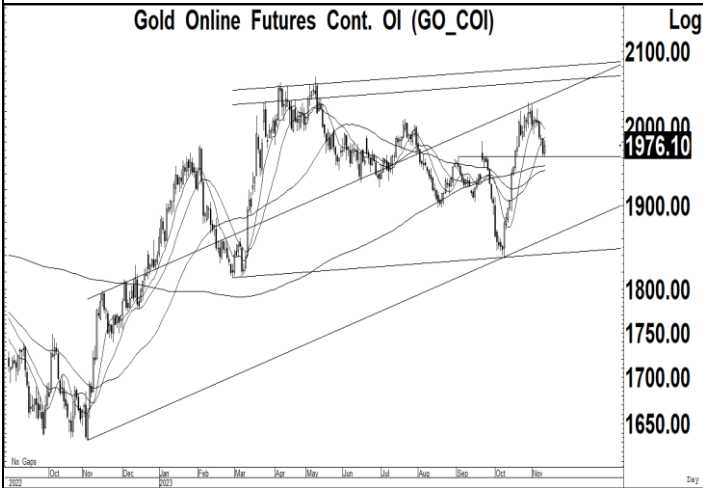
STOP LOSS สถานะ Short ถ้า GOZ23 ปรับตัวเพิ่มขึ้นเหนือ 2000

GF10Z23 แนวรับ 33100 และมีแนวต้าน 33400

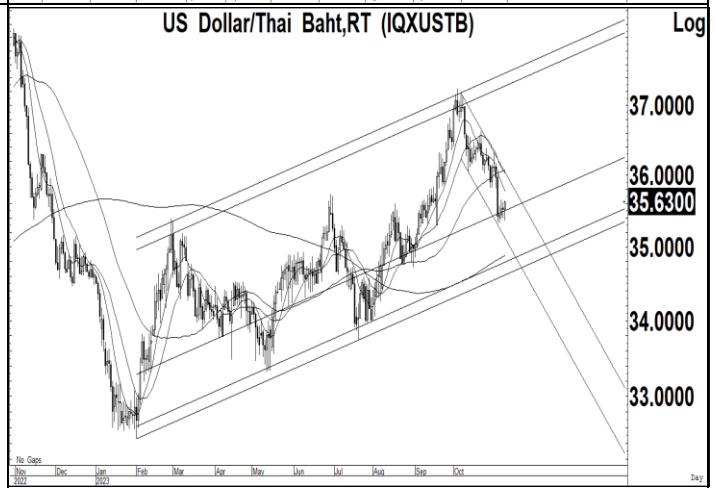
10 Baht Gold Futures Cont. OI (GF10_COI)



Gold Online Futures Cont. OI (GO_COI)



US Dollar/Thai Baht,RT (IQXUSTB)



Thailand Derivative Market

<p>BHZ23</p> <p>ราคาหุ้นปรับตัวลดลงเกิดสัญญาณขายทางเทคนิคลงไปทดสอบแนวรับที่ 232-234 ซึ่งเป็นแนวรับของกรอบแนวโน้มขาขึ้น และเส้นค่าเฉลี่ย 200 วัน เราจึงแนะนำให้ใช้ เป็นจังหวะขายทำกำไรสถานะ Short เพื่อ Open Long ที่แนวรับ 230 และ 225 โดยมี แนวต้านสำหรับการฟื้นตัวในระยะสั้นที่ 240</p> <p style="text-align: center;">แนวรับ : 232 และ 230 แนวต้าน : 240 และ 244</p> <p>คำแนะนำ: เราแนะนำให้ขายทำกำไรสถานะ Short ใน BHZ23 ที่แนวรับ 230-232 เพื่อ Open Long โดยมีแนวต้านที่ 240</p> <p>STOP LOSS สถานะ Long ถ้า BHZ23 ปรับตัวลดลงต่ำกว่า 225</p>	<p style="text-align: center;">Bumrungrad Hospital PCL (BH)</p> <p style="text-align: right;">Log</p> <p style="text-align: right;">260.00 240.00 233.00 220.00 200.00</p>
<p>DELTAZ23</p> <p>ราคาหุ้นปรับตัวลดลงต่อเนื่องหลังจากฟื้นตัวไปทดสอบแนวต้านที่ 86.00 แต่เราคาดว่า การปรับตัวลดลงไปทดสอบแนวรับที่ 82.00 และ 81.00 น่าจะมีโอกาสฟื้นตัวกลับ ขึ้นไป เนื่องจากโครงสร้างการเคลื่อนไหวยังมีโอกาสปรับตัวเพิ่มขึ้นไปทดสอบแนว ต้านที่ 86.00 และ 90.00 แต่มีแนวรับสำคัญที่ 79.00</p> <p style="text-align: center;">แนวรับ : 83.00 และ 81.00 แนวต้าน : 86.00 และ 90.00</p> <p>คำแนะนำ: เราแนะนำให้ Open Long ใน DELTAZ23 ที่แนวรับ 83.00 และ 81.00 เพื่อคาดหวังการปรับตัวเพิ่มขึ้นไปทดสอบแนวต้านที่ 86.00</p> <p>STOP LOSS สถานะ Long ถ้า DELTAZ23 ปรับตัวลดลงต่ำกว่า 79.00</p>	<p style="text-align: center;">Delta Electronics (Thailand) PCL (DELTA)</p> <p style="text-align: right;">Log</p> <p style="text-align: right;">120.00 100.00 83.50 80.00 70.00</p> <p style="text-align: right;">0</p> <p style="text-align: right;">Million</p>
<p>KCEZ23</p> <p>ราคาหุ้นปรับตัวลดลงเกิดสัญญาณขายทางเทคนิคหลังจากปรับตัวเพิ่มขึ้นไปทดสอบ แนวต้านที่ 56.50 หลังจากปรับตัวเพิ่มขึ้นเข้าใกล้จุดสูงสุดเดิม ทำให้แนวโน้มของ ราคาหุ้นยังมีโอกาสปรับตัวลดลงไปทดสอบแนวรับที่ 51.00 ถ้าหลุดจะมีโอกาสปรับตัว ลดลงไปทดสอบแนวรับถัดไปที่ 49.00 และ 46.00</p> <p style="text-align: center;">แนวรับ : 51.00 และ 49.00 แนวต้าน : 53.00 และ 54.00</p> <p>คำแนะนำ: เราแนะนำให้ Open Short ใน KCEZ23 ที่แนวต้าน 53.00 และ 54.00 เพื่อคาดหวังการปรับตัวลดลงไปทดสอบแนวรับที่ 51.00</p> <p>STOP LOSS สถานะ Short ถ้า CBGZ23 ปรับตัวเพิ่มขึ้นเหนือ 55.00</p>	<p style="text-align: center;">KCE Electronics PCL (KCE)</p> <p style="text-align: right;">Log</p> <p style="text-align: right;">52.75 50.00 45.00 40.00 35.00</p> <p style="text-align: right;">0</p> <p style="text-align: right;">Million</p>

ข่าวเด่นรอบวัน

GULF	GULF นิวไฮ 4,203 ล. ดันทุนลด Q4 ไปต่อ GULF โชว์ผลงานนิวไฮกำไรหลักแตะ 4,203 ล้านบาท โตขึ้น 94% ประเมินไตรมาส 4 ผลงานดีต่อเนื่อง ชี้ค่าไฟ 3.99 บาท ยังสร้างผลงานได้ เหตุต้นทุนก๊าซลดลงกว่าปีก่อน Ft ยังสูงกว่าปีก่อน มีสัดส่วนลูกค้าอุตสาหกรรมไม่มาก เดินหน้าเพิ่มพอร์ตพลังงานสะอาด –ทันหุ้น
JKN	JKN พื้นฟูหลอนหุ้นกู้ ย้อนรอยปมขาดเงิน JKN ยื่นฟื้นฟูกิจการแล้ว ปิดทางชำระหนี้ ยืนยันเพื่อแก้ปัญหาสภาพคล่อง และไม่มีเจตนาที่จะหลีกเลี่ยงหนี้ เปิดบัญชีพบหนี้เจ้าหนี้หุ้นกู้เยอะ 3.2 พันล้านบาท ส่วนหนี้สถาบันการเงินแค่ 365 ล้านบาท ย้อนรอยลงทุน JKN18 - มิสยูนิเวิร์ส กว่า 1.8 พันล้านบาท ยังขาดทุนอ่วม –ทันหุ้น
OR	OR ราคาน้ำมันขาขึ้น ไตรมาส 3 กำไรพุ่ง 87% OR รับอานิสงส์ราคาน้ำมันขาขึ้น ดันผลงาน Q3/2566 มีรายได้ขายและบริการ 191,560 ล้านบาท และกำไรสุทธิ 5,170 ล้านบาท เพิ่มขึ้น 87.5% หนุน 9 เดือน มีรายได้ขายและบริการ 576,682 ล้านบาท และมีกำไรสุทธิจำนวน 10,901 ล้านบาท ย้ำครองมาร์เก็ตแชร์อันดับ 1 –ทันหุ้น
CBG	กลุ่ม CBG ทุ่ม 4 พันล. ปักธงบุกตลาดเบียร์ "กลุ่มคาราบาว" ทุ่มเงินลงทุน 4,000 ล้านบาท สร้างโรงงานผลิตเบียร์ที่ จ.ชัยนาท ช่วงแรกนำร่องการผลิตที่ 200 ล้านลิตร บุกตลาดเบียร์ 2.6 แสนล. เปิดตัว 2 แปรนต์ "คาราบาว" และ "ตะวันแดง" 5 รสชาติ –ทันหุ้น
PACO	PACO ดันทุนลดมาร์จิ้นพุ่ง ทุ่ม 50 ล้านเร่งอัปเดตกำลังผลิต บอสใหญ่ PACO "สมชาย เลิศขจรกิตติ" ชี้ต้นทุนวัตถุดิบลดลงหนุนผลงานไตรมาส 3/2566 สตโต โภยกกำไร 31.69 ล้านบาท เพิ่มขึ้น 32.7% จากไตรมาสก่อนหน้า มาร์จิ้น 16% จ่อทุ่มงบลงทุน 50 ล้านบาท อัปเดตกำลังการผลิต –ทันหุ้น
YONG	YONG แבק๊ล็อกแน่น 520 ล. บีโกสั่งหาป้อนออเดอร์อื้อ YONG ส่งสัญญาณผลงานไตรมาส 4/2566 โตต่อ ทุนแบก๊ล็อกแน่น 520 ล้านบาท จ่อบุกปีนี้ราว 300 ล้านบาท แยกบีโกสั่งหาสั่งซื้อสินค้าเพียบ มั่นใจผลงานปีนี้นำตามนัด ส่วนปี 2567 ติดเครื่องวิ่งต่อ 15% อวดงบไตรมาส 3/2566 กำไร 33.47 ล้านบาท เพิ่มขึ้น 44.48% –ทันหุ้น
YONG	YONG แבק๊ล็อกแน่น 520 ล. บีโกสั่งหาป้อนออเดอร์อื้อ YONG ส่งสัญญาณผลงานไตรมาส 4/2566 โตต่อ ทุนแบก๊ล็อกแน่น 520 ล้านบาท จ่อบุกปีนี้ราว 300 ล้านบาท แยกบีโกสั่งหาสั่งซื้อสินค้าเพียบ มั่นใจผลงานปีนี้นำตามนัด ส่วนปี 2567 ติดเครื่องวิ่งต่อ 15% อวดงบไตรมาส 3/2566 กำไร 33.47 ล้านบาท เพิ่มขึ้น 44.48% –ทันหุ้น

ข่าวเด่นรอบวัน

KCC	KCC ลุยซื้อหนี้ NPL หนุนงบติด 154% KCC โชว์กำไรสุทธิงวดไตรมาส 3 ที่ 21.81 ล้านบาท พุ่งขึ้น 154.49% หนุน 9 เดือนปี 2566 กวาดกำไร 71.34 ล้านบาท หลังลุยลงทุนซื้อหนี้ NPL เข้ามาบริหารกว่า 538 ล้านบาท –ทันหุ้น
DOD	DOD กำไรพุ่ง 3,396% โค้งท้ายปีคไฮซีชันต้น DOD กลับมาที่ออฟฟอร์ม โชว์กำไรไตรมาส 3/2566 ที่ 10.49 ล้านบาท เพิ่มขึ้น 3,396.67% รั้งปัจจัยหนุนกลยุทธ์การปรับเปลี่ยนฐานลูกค้า พร้อมมูกรายได้ AWL ด้านผู้บริหารแย้มไตรมาส 4 ปิด ไฮซีชัน หนุนผลงานทั้งปีเทิร์นอะราวด์ –ทันหุ้น
THCOM	THCOM ดาวเทียมใหม่ทำเงิน เจาะต่างแดนอัฟฐานแกร่ง THCOM ธุรกิจดาวเทียมระยะยาวโตดี ความต้องการเพิ่มขึ้น เร่งสร้างดาวเทียมไทยคม 9 และ 10 เข้ามาเสริม เล็งขยายตลาดต่างประเทศ อินเดีย อินโดนีเซีย ฟิลิปปินส์ ส่วนปี 2567 รายได้โตต่อ ธุรกิจ Space Tech หนุน เผยไตรมาส 4/2566 เตรียมเปิดตัวดาวเทียม LEO สร้างรายได้เพิ่ม –ทันหุ้น
ICHI	ICHI งบ Q3 กำไรทำนิวไฮ 71% ปันผลระหว่างกาล 0.50 บาท ICHI อวดงบไตรมาส 3/2566 กวาดยอดขาย 2,077 ล้านบาท โต 25% ทำกำไรสุทธิ 328 ล้านบาท พุ่ง 71% ทุบสถิติสูงสุดใหม่เป็นครั้งที่ 30 จากดีมานด์ตลาดในประเทศกลุ่มชาเขียว-เย็นเย็น-น้ำต่าง-เครื่องดื่มอัดก๊าซหนุน ดันรายได้ปีนี้ทะยาน 7,800 ล้านบาท บอร์ดใจป้ำจ่ายปันผลระหว่างกาล 0.50 บาท –ทันหุ้น
TEAMG	TEAMG กำไรโต 20% เดินหน้าโค้งส่งท้ายจ่อประมูลต้นพอร์ต TEAMG เปิดผลประกอบการไตรมาส 3/2566 มีกำไร 30.52 ล้านบาท เพิ่มขึ้นจากไตรมาสที่แล้วกว่า 20% ส่วนรายได้รวมอยู่ที่ 446.93 ล้านบาท เพิ่มขึ้นจากไตรมาสที่แล้ว 16.7% เนื่องจากงานธุรกิจเกี่ยวเนื่องมาแรง เดินหน้าไตรมาสสุดท้ายของปี จ่อคิวเข้าร่วมประมูลโครงการต่างๆ เดิมแบ็กล็อกตามเป้า 6,000 ล้านบาท –ทันหุ้น
SPALI	SPALI ไฮซีชันหนุนงบ Q4 ผุดโครงการใหม่ 1.3 หมื่นล. SPALI โดดรับเข้าช่วงไฮซีชัน หนุน Q4/2566 ฟอร์มสวย บิ๊ก "ไตรเดชะ ตั้งมติธรรม" ยื่นเป้ายอดขายปีนี้ 3.6 หมื่นล้านบาท รั้งพอร์ตลูกค้าขยายตัว จ่อเปิดโครงการใหม่ 1.3 หมื่นล้านบาท อัฟฐานเพิ่มหนุนการเติบโตระยะยาว –ทันหุ้น
ITEL	ITEL ชูงานโครงการขยายคิวแน่น เดินหน้า 'บลูโซลูชัน' เทรด ITEL จ่อยื่นไฟล์ "บลูโซลูชัน" เข้าตลาดหุ้นไทย เสริมแกร่งระยะยาว คาดชัดเจนภายในพฤศจิกายน นี้ บิ๊ก "ณัฐนัย อนันตรัมพร" ส่งชก Q4/2566 ฟอร์มแจ๋ว งานเรียงคิวรับทรัพย์อื้อ แถมแตกไลน์ธุรกิจเครื่องมือแพทย์ อัฟฐานรายได้ประจำในระยะยาว –ทันหุ้น

NVDR Trading

ประจำวันที่ 9 พฤศจิกายน 2566

NVDR TOP Value			
Top 25 NVDR Net Buy		Top 25 NVDR Net Sell	
1. SCB	313,243,609	1. CPALL	-444,406,827
2. OR	85,250,689	2. BH	-245,479,318
3. HANA	75,286,560	3. BDMS	-187,222,495
4. BANPU	72,479,425	4. PTTEP	-186,474,035
5. INTUCH	70,070,298	5. CBG	-113,671,751
6. TRUE	59,328,295	6. COM7	-109,129,589
7. GULF	54,683,695	7. MINT	-98,462,756
8. HMPRO	52,404,950	8. MTC	-89,180,709
9. BCP	50,933,586	9. GLOBAL	-87,664,138
10. SCGP	41,103,905	10. BJC	-79,428,150
11. SPRC	37,538,940	11. SCC	-70,945,124
12. EA	34,451,250	12. BGRIM	-68,454,940
13. KTB	30,253,459	13. GPSC	-66,683,879
14. TISCO	28,941,573	14. KBANK	-65,899,381
15. DELTA	23,628,421	15. CPAXT	-57,067,180
16. EGCO	23,142,000	16. TU	-56,474,700
17. TASCO	20,124,949	17. ICHI	-40,384,944
18. CPN	19,263,863	18. BCH	-38,289,771
19. BEM	17,470,070	19. TTB	-34,782,141
20. TOP	15,048,474	20. OSP	-34,184,386
21. PTT	12,503,078	21. STA	-30,894,746
22. ITC	10,998,550	22. LH	-27,433,975
23. RBF	10,367,250	23. JMART	-27,031,570
24. TCAP	9,759,543	24. SAWAD	-26,276,974
25. PSG	8,855,160	25. AAI	-24,295,782

NVDR TOP Volume			
Top 25 NVDR Net Buy		Top 25 NVDR Net Sell	
1. PSG	13,874,100	1. TTB	-21,747,570
2. TRUE	10,278,037	2. SIRI	-8,329,700
3. BANPU	9,582,400	3. AAV	-8,303,085
4. SPRC	4,969,003	4. CPALL	-8,109,291
5. ANAN	4,637,000	5. GUNKUL	-7,811,608
6. OR	4,584,601	6. BDMS	-7,050,240
7. HMPRO	4,484,172	7. AAI	-6,492,001
8. TRITN	3,974,400	8. AWC	-6,485,400
9. SCB	3,199,578	9. GLOBAL	-5,320,330
10. TWZ	2,979,200	10. QH	-5,025,790
11. CHG	2,356,200	11. JAS	-4,928,936
12. BEM	2,210,200	12. XPG	-4,838,600
13. VGI	1,857,600	13. COM7	-4,452,419
14. TUP	1,704,800	14. RABBIT	-4,267,700
15. KTB	1,574,474	15. SABUY	-4,114,800
16. HANA	1,432,705	16. TU	-4,001,800
17. BCP	1,272,388	17. PRIME	-3,695,601
18. GULF	1,218,664	18. LH	-3,632,300
19. SCGP	1,127,620	19. MINT	-3,553,320
20. TASCO	1,050,601	20. IRPC	-3,523,900
21. INTUCH	986,597	21. BJC	-2,930,700
22. TRC	936,300	22. TGE	-2,900,599
23. MGC	906,300	23. BGRIM	-2,880,400
24. RBF	891,200	24. WHA	-2,842,980
25. LHFG	884,500	25. ICHI	-2,581,355

ยอดสะสม 5 วันย้อนหลัง 3 พฤศจิกายน - 9 พฤศจิกายน 2566

NVDR TOP Value			
Top 25 NVDR Net Buy		Top 25 NVDR Net Sell	
1. SCB	746,993,821	1. BDMS	-878,638,781
2. KBANK	592,092,227	2. CPALL	-867,001,431
3. AAV	302,662,561	3. LH	-424,463,312
4. SCC	271,968,290	4. GPSC	-363,531,553
5. BCP	259,678,252	5. BH	-363,202,058
6. INTUCH	225,699,175	6. PTTEP	-263,943,095
7. OR	195,013,837	7. MINT	-259,933,714
8. SAWAD	190,598,008	8. GLOBAL	-249,733,317
9. BANPU	189,780,680	9. PTT	-246,411,008
10. TASCO	159,905,380	10. BGRIM	-239,604,248
11. CPN	122,482,665	11. AOT	-227,904,238
12. SCGP	84,710,777	12. DELTA	-216,894,310
13. IVL	65,896,038	13. CBG	-201,134,552
14. KTC	64,485,545	14. PTTGC	-190,248,622
15. CRC	63,403,504	15. KTB	-173,525,521
16. DOHOME	60,190,678	16. ADVANC	-152,337,395
17. GULF	46,573,702	17. CPAXT	-133,619,032
18. MAJOR	46,111,625	18. XO	-123,498,377
19. CPF	44,492,061	19. JMT	-118,091,385
20. SAFE	43,876,609	20. OSP	-116,048,780
21. ITC	43,502,142	21. MTC	-110,971,181
22. IRPC	42,436,202	22. ICHI	-110,071,439
23. KKP	40,836,497	23. TKN	-106,305,020
24. BEM	35,466,340	24. TTB	-93,184,788
25. RBF	33,311,430	25. JMART	-91,907,118

NVDR TOP Volume			
Top 25 NVDR Net Buy		Top 25 NVDR Net Sell	
1. AAV	156,077,807	1. TTB	-57,900,472
2. BANPU	24,581,039	2. SIRI	-56,585,265
3. PSG	21,508,924	3. LH	-55,593,721
4. IRPC	20,935,284	4. BDMS	-32,985,608
5. ANAN	16,089,500	5. AKS	-32,434,900
6. JAS	12,182,664	6. XPG	-20,787,307
7. OR	10,425,623	7. CPALL	-15,603,237
8. TRITN	8,664,500	8. GLOBAL	-15,267,500
9. TASCO	8,364,231	9. AWC	-14,923,498
10. TWZ	7,599,400	10. PSP	-12,359,280
11. SCB	7,548,142	11. BGRIM	-9,904,177
12. CIG	7,190,701	12. TKN	-9,386,900
13. BCP	6,407,839	13. KTB	-9,174,230
14. CHG	5,739,699	14. MINT	-9,138,087
15. SUPER	5,646,806	15. GPSC	-8,360,240
16. SC	5,366,801	16. AAI	-8,041,599
17. RABBIT	5,190,615	17. QH	-7,723,579
18. DOHOME	5,076,893	18. PTT	-7,458,620
19. VGI	4,539,000	19. ICHI	-7,109,944
20. KBANK	4,445,920	20. PSL	-6,556,743
21. BEM	4,438,590	21. ERW	-6,311,988
22. CCET	4,296,885	22. PTTGC	-5,139,502
23. SAWAD	4,112,074	23. BAM	-5,120,985
24. WHA	3,584,224	24. TGE	-4,932,528
25. JKN	3,385,939	25. CPAXT	-4,914,612

Source : SETSMART

ข้อมูลแบบรายงานการเปลี่ยนแปลงการถือหลักทรัพย์ของผู้บริหาร (แบบ 59) Change by Management

Date of report 09 November, 2023

Source : กลต. (SEC)

ชื่อบริษัท	ชื่อผู้บริหาร	วิธีการได้มา/จำหน่าย	ประเภทหลักทรัพย์	วันที่ได้มา/จำหน่าย	จำนวน	ราคา
EP	นาย ยุทธ ชินสุภคกุล	ซื้อ	หุ้นสามัญ	08/11/2566	6,000	2.78
STC	นาย สุรสิทธิ์ ชัยตระกูลทอง	ซื้อ	หุ้นสามัญ	06/11/2566	3,100	0.71
SUPER	นาย จอมทรัพย์ โลจายะ	ซื้อ	หุ้นสามัญ	08/11/2566	300,000	0.43
TTI	นาย ก้าวร ชื่นชูจิตต์	ซื้อ	หุ้นสามัญ	08/11/2566	200	25.00
TTI	นาย ก้าวร ชื่นชูจิตต์	ซื้อ	หุ้นสามัญ	08/11/2566	100	24.00
CV	นาย เศรษฐศิริ ศักดิ์สิทธิ์เสรีกุล	ขาย	หุ้นสามัญ	03/11/2566	10,669,700	0.61

ข้อมูลการขายชอร์ต

9-Nov-2023

หลักทรัพย์	ปริมาณหุ้นที่ขายชอร์ต (หุ้น)	มูลค่าการขายชอร์ต (บาท)	%ปริมาณการขายชอร์ต	%มูลค่าการขายชอร์ต
1 AKR	157200	124,188.00	69.71	69.7
2 TPIPL	957700	1,318,783.00	43.79	43.67
3 EKH	133200	1,018,980.00	39.63	39.62
4 AIT	348700	1,500,816.00	36.45	36.48
5 BAFS	92800	2,428,975.00	34.14	34.24
6 SJWD	638200	7,537,870.00	33.35	33.31
7 WICE	132600	843,585.00	30.27	30.36
8 TIPH	208400	6,718,025.00	26.52	26.71
9 ERW	3127200	15,895,680.00	26.1	26.1
10 BTG	207700	4,324,910.00	25.91	25.91
11 RCL-R	326200	6,086,760.00	25.76	25.68
12 STA-R	2309200	31,275,210.00	24	23.99
13 KGI	89900	399,156.00	23.98	23.95
14 BLAND	830400	581,280.00	23.74	23.8
15 AUCT	194900	2,016,320.00	23.43	23.43
16 RJH	5700	151,050.00	23.27	23.28
17 SMPC	36900	413,280.00	23.16	23.16
18 SHR	540300	1,343,796.00	23.09	22.97
19 QH-R	3149000	6,991,350.00	22.71	22.7
20 STGT	501500	2,978,625.00	22.64	22.57
21 BTG-R	180700	3,757,610.00	22.54	22.51
22 TPIPP	410300	1,346,100.00	21.95	21.96
23 TLI	3431800	35,372,210.00	21.61	21.71
24 BTS-R	3678400	27,009,905.00	21.47	21.44
25 SABINA	97000	2,438,195.00	20.17	20.07
26 SUPER	1992600	856,818.00	19.7	19.8
27 TMT	8600	54,180.00	19.55	19.55
28 ONEE	413300	1,622,974.00	19.42	19.41
29 PLANB	1366900	10,971,685.00	18.85	18.85
30 RAM-R	5500	224,825.00	18.15	18.13
31 ITD	608800	791,440.00	17.36	17.38
32 RCL	213200	3,991,780.00	16.84	16.84
33 PTT	8188300	269,596,925.00	16.89	16.8
34 SAMART	71900	318,082.00	16.42	16.46
35 CRC	1158200	42,956,600.00	16.42	16.41
36 SPALI	1102800	20,126,710.00	16.24	16.24
37 M-R	44000	1,821,200.00	16.18	16.2
38 PTG-R	917300	7,546,435.00	16.07	16.07
39 ROJNA	749900	4,439,785.00	15.44	15.4
40 TTCL	58200	226,200.00	15.42	15.37
41 KKP	382800	18,806,100.00	15.16	15.08
42 TTW	267000	2,389,650.00	15.05	15.06
43 TTA-R	944600	4,664,194.00	15.07	15.04
44 TTB	27944900	44,650,944.00	14.85	14.81
45 AP	1348300	14,971,140.00	14.62	14.55

หลักทรัพย์	ปริมาณหุ้นที่ขายชอร์ต (หุ้น)	มูลค่าการขายชอร์ต (บาท)	%ปริมาณการขายชอร์ต	%มูลค่าการขายชอร์ต
46 DCC	1734500	2,697,813.00	14.36	14.42
47 QH	1986800	4,410,696.00	14.33	14.32
48 LHFG	414800	410,652.00	14.31	14.31
49 CK	261800	5,695,060.00	13.98	13.99
50 SYNEX	26800	256,445.00	13.94	13.93
51 KSL	298600	804,660.00	13.94	13.9
52 SGP	29900	240,830.00	13.86	13.79
53 ADVANC	672100	149,452,800.00	13.76	13.77
54 BEM	4341600	34,408,955.00	13.69	13.65
55 BTS	2339600	17,160,920.00	13.65	13.62
56 PTTEP-R	1725400	278,420,150.00	13.53	13.58
57 BCPG	231700	2,075,520.00	13.42	13.46
58 BAM-R	2964000	24,545,185.00	13.45	13.44
59 FSMART	124300	963,955.00	13.42	13.37
60 ORI-R	281500	2,496,680.00	13.35	13.33
61 CRC-R	919100	34,039,600.00	13.03	13
62 CENTEL-R	224500	10,262,275.00	12.88	12.84
63 BDMS	8653400	230,287,825.00	12.85	12.84
64 ONEE-R	271300	1,064,908.00	12.75	12.74
65 HL	9500	99,020.00	12.58	12.51
66 TIPH-R	97600	3,112,100.00	12.42	12.37
67 AOT	1298200	88,876,700.00	12.39	12.35
68 CK-R	230100	5,000,220.00	12.29	12.28
69 PSL-R	1133900	8,486,015.00	12.26	12.23
70 TKS	16400	111,145.00	12.16	12.12
71 WHAUP	152500	578,326.00	11.94	11.93
72 PTTGC-R	1299600	47,198,575.00	11.81	11.84
73 ASK-R	50700	1,000,770.00	11.73	11.75
74 KSL-R	249600	675,614.00	11.65	11.67
75 STEC	394600	3,331,340.00	11.66	11.66
76 BEC	329300	1,855,570.00	11.7	11.64
77 DMT	163000	1,966,960.00	11.68	11.62
78 TISCO	254700	24,683,975.00	11.43	11.43
79 LPN	74400	289,380.00	11.23	11.26
80 CHG	2797700	9,112,954.00	11.07	11.14
81 ORI	231300	2,055,510.00	10.97	10.98
82 SAWAD	960300	43,995,950.00	10.91	10.89
83 DRT	27400	217,830.00	10.93	10.89
84 MBK	500700	8,185,880.00	10.8	10.83
85 DOHOME	2573100	29,127,300.00	10.88	10.8
86 CBG-R	839300	62,431,400.00	10.62	10.6
87 M	28700	1,188,550.00	10.56	10.57
88 MEGA-R	187900	7,831,875.00	10.45	10.43
89 INTUCH-R	434200	30,781,275.00	10.42	10.41
90 BEC-R	291600	1,642,840.00	10.36	10.3

หมายเหตุ :- %ปริมาณและมูลค่าการขายชอร์ต เปรียบเทียบกับปริมาณและมูลค่าการซื้อขายแบบ AOM

- " -R " ข้อมูลธุรกรรมขายชอร์ตในเอ็นวีดีอาร์

Source:SETSMART

Equity Index Futures - Trading Volume

9 November 2023

Volume, OI: Contracts

	Foreign Investor		Local Institutions		Local Investor		Total	
	Volume	%	Volume	%	Volume	%	Volume	OI
Long	136,109	35.67%	57,988	15.20%	187,433	49.13%		
Short	156,050	40.90%	51,572	13.52%	173,908	45.58%		
Net	-19,941	-	6,416	-	13,525	-	381,530	753,449

10 October 2023 - 9 November 2023 (1 Month)

Volume, OI: Contracts

	Foreign Investor		Local Institutions		Local Investor		Total	
	Volume	%	Volume	%	Volume	%	Volume	OI
Long	2,400,718	39.69%	810,500	13.40%	2,836,708	46.90%		
Short	2,384,750	39.43%	800,132	13.23%	2,863,044	47.34%		
Net	15,968	-	10,368	-	-26,336	-	6,047,926	753,449

3 January 2023 - 9 November 2023 (YTD)

	Foreign Investor		Local Institutions		Local Investor		Total	
	Volume	%	Volume	%	Volume	%	Volume	OI
Long	21,577,054	39.98%	8,063,913	14.94%	24,329,836	45.08%		
Short	21,865,447	40.51%	8,002,320	14.83%	24,103,036	44.66%		
Net	-288,393	-	61,593	-	226,800	-	53,970,803	753,449

Source: SETSMART

Rights & Benefits

November

Monday	Tuesday	Wednesday	Thursday	Friday
		01-Nov	02-Nov	03-Nov
		INET-W2-XE 1:1@4.5 LPF-XD@0.2112	COCOCO-XD@0.2 NOVA-XD@1.11 SDC-XR 1.2@0.05	MC-XD@0.36 PCC-XD@0.06
06-Nov	07-Nov	08-Nov	09-Nov	10-Nov
	DOD-W2-XE 1:1.0069@17.8774 TVDH-XW 3:1	ICN-W1-XE 1:1@1	BAREIT-XD@0.2 TMILL-XD@0.08	CHAYO-XW 10:1 SCC-XB@153685000
			COTTO-XB@4450000	AAPL80X-XD@0 QHPPF-XD@0.125
13-Nov	14-Nov	15-Nov	16-Nov	17-Nov
UMS-XR 8:1@1.4	DIF-XD@0.2264 POPF-XD@0.1803 PPF-XD@0.1909 SIRIP-XD@0.065	META-XR 85:1@0.24 POPF-XN@0.0897 RAM-XD@0.2 WHART-XR 0:0@0	MSFT80X-XD@0	CPNCG-XD@0.2403 CPNCG-XN@0.0217
				FTREIT-XD@0.187 SPRIME-XD@0.15
20-Nov	21-Nov	22-Nov	23-Nov	24-Nov
DCC-XD@0.017 PTL-XD@0.05	ANAN-W1-XE 1:1@1.65 BOFFICE-XN@0.0149 ICHI-XD@0.5	BOFFICE-XD@0.1458 CPNREIT-XD@0.257 KTBSTMR-XD@0.1765	GUNKUL-XD@0.06 IMPACT-XD@0.1 KUN-XD@0.035 SPC-XD@0.6 TPRIME-XN@0.0305 WHAJP-XD@0.06	ICN-XD@0.15 INETREIT-XD@0.2007 SFLEX-XD@0.045 TPRIME-XD@0.1028 WHA-XD@0.0669
			DMT-XD@0.35 TRP-XD@0.1	FPT-XD@0.4
27-Nov	28-Nov	29-Nov	30-Nov	
	NCAP-W1-XE 1:1@7 W-XR 5:1@1	SCM-W1-XE 1:1.0761@8.36 W-XW 1:1	FTREIT-XR 0:0@0	

Remark *ND - No Dividend, XD - Cash Dividend, XD(ST) - Stock Dividend, XR - Rights for Common, XW - Rights for Warrant, XT - Rights for Transferable Subscription Right, XN - Capital Return, XB - Pre-emptive - Pre-emptive Rights

SOURCES: Stock Exchange of Thailand (SET)

Share Listing

November-2023

Monday	Tuesday	Wednesday	Thursday	Friday
		01-Nov New Listing ETL - 620 M Shares SET / Trans&Logisitic, IPO Pr. (Bt): 1.68 SCL - 250 M Shares MAI / Industrial, IPO Pr. (Bt) : 1.54 Share Listing AAV - 171.428 M Shares KAMART - 220.001 M Shares TEAMG - 41,800 Shares	02-Nov New Listing SAFE - 303.947 M Shares SET / Health Care, IPO Pr. (Bt): 21.00 Share Listing EMC - 269,291 Shares	03-Nov Share Listing META - 396.495 M Shares
06-Nov Share Listing SIRI - 800,000 Shares	07-Nov Share Listing GCAP - 1.984 M Shares JCKH - 2,963.475 M Shares WAVE - 562.751 M Shares	08-Nov Share Listing AAV - 171.428 M Shares	09-Nov Share Listing META - 214.649 M Shares	10-Nov Share Listing SC - 1.250 M Shares
13-Nov	14-Nov	15-Nov	16-Nov	17-Nov
20-Nov	21-Nov	22-Nov	23-Nov	24-Nov
27-Nov	28-Nov	29-Nov	30-Nov	

3Q23F Results Announcement

November-2023

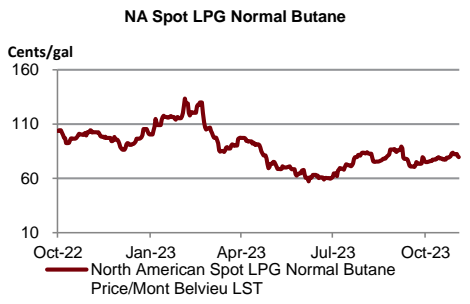
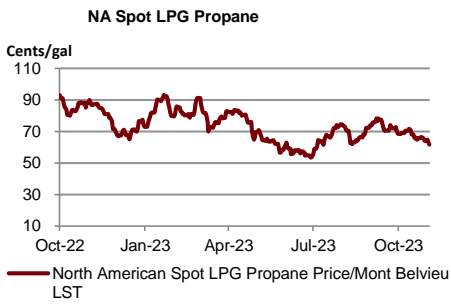
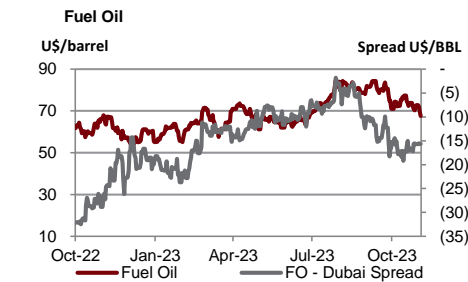
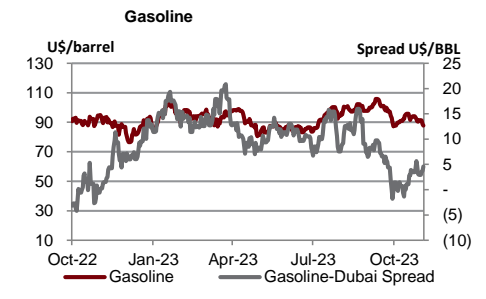
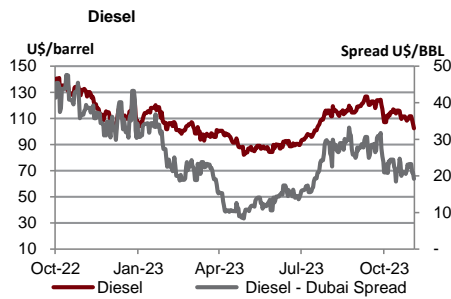
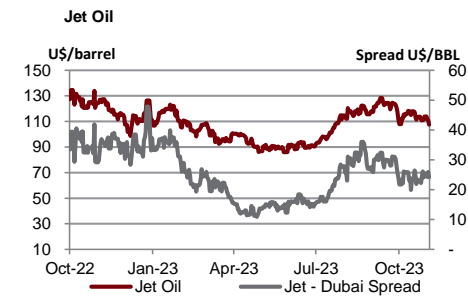
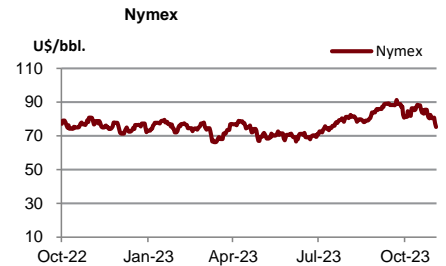
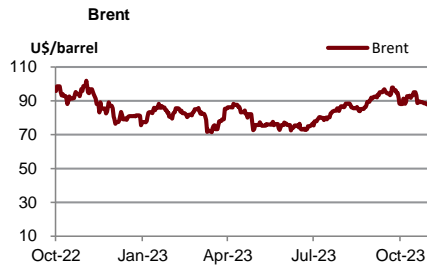
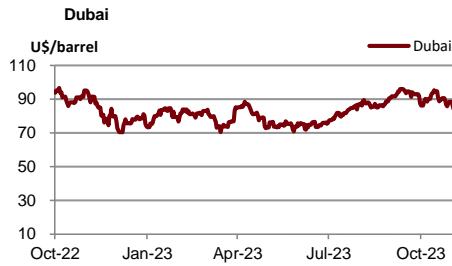
Monday	Tuesday	Wednesday	Thursday	Friday
		01-Nov	02-Nov LPN SMT TFM	03-Nov BOFFICE FTREIT GGC PSL PTC ROH SCCC THCOM
06-Nov APP BSBM COTTO CSC ESSO GPSC HFT KEX NER PTL RJH RPH SPRIME SSF TIDLOR TPBI TU	07-Nov AIT AMARIN AP BBGI BCPG CPANEL DCC DOHOME GRAND INSET ITEL J JASIF JTS KCE L&E LUXF* MGT MOONGMTC NKI PIMO PM QH SAF SAMCO SGP SPVI TAE THREL TITLE TPLAS UMI	08-Nov AAI AFC* AMANAH ARIP ASIAN ASN AWC BC BCP BEYOND BJC BLA BRGGIF BUI CHARAN CPAXT DOD DRT GAHREIT GC GJS GROREIT GUNKUL HENG ICHI IFS IRPC IT ITNS JAS KGI KIAT KTC KWC MATCH MEB MONO NPK OCC OSP PDG PLAT POST PT PTECH PTTGC Q-CON SAV SFLEX SITHAI SNNP SORKON SPRC STA STGT STP SUN SYNTEC TEAM TK TLHPF TNP TOG TOP TURTLE UEC UMS VNG WFX YONG	09-Nov 24CS ACG ADB ADD ALLA ALT AMARC AMATAV AMC ARROW ASEFA ASK ASW BAFS BCH BCT BE8 BH BKD BLESS BOL BROCK BSM CKP CM CPI CPT CTARAF D DMT DV8 EASTW ETC ETE FANCY FPT* GFPT GLAND GLORY GREEN GTEEL GULF GYT HEALTH I2 III ILM IMPACT INETREIT INSURE JAK JCK JMART JMT JPARK KCC KUMWEL KUN LDC LH M MACO MBAX MFEC MINT MNIT MNIT2 MORE MSC M-STOR MTI NETBAY NYT OR PACO PCC PDJ PEACE PERM PF POLY PPS PRECHA PRINC PROEN PYLON READY S&J S11 SAMART SAMTEL SAT SAWANG SCM SDC SGC SHR SINGER SMIT SMPK SO SPG SQ SR SSPF SVR TACC TEAMG THANA THANI THMUI TM TMC TPA TPCH TPS TQR TRP TRU TRUBB TRUE TSE TTW TYCN UPOIC UTP VPO WHA WHAUP WORK WP YUASA ZIGA	10-Nov BAM BANPU BPP CBG CPALL CPNREIT EPG PSH RBF SC SPA TPIPP TVO
13-Nov AAV ANAN BDMS BEM BGRIM CENTEL CPF CPN CRC HANA MEGA PR9 SIRI PTG PTT TPIPL	14-Nov AMATA BTS ERW IVL ORI RATCH SAPPE SPALI TLI TTA	15-Nov CHG CK ITD RAM SAWAD STEC	16-Nov	17-Nov
20-Nov AOT	21-Nov	22-Nov	23-Nov	24-Nov
27-Nov	28-Nov	29-Nov	30-Nov	

* FY23 : GPT

* 1Q24 : AFC, LUXF

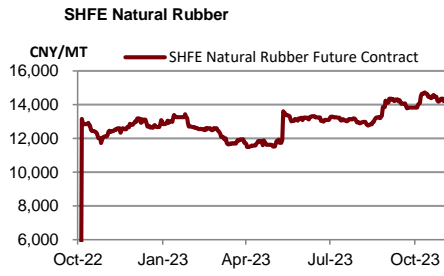
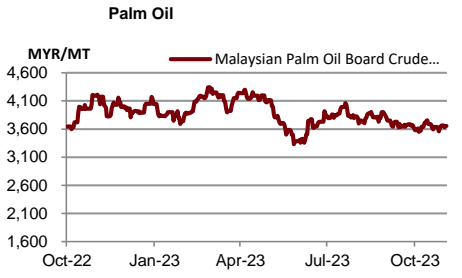
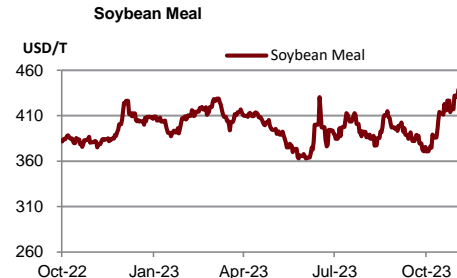
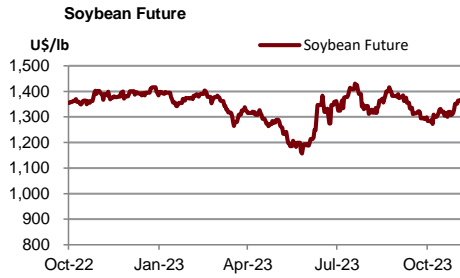
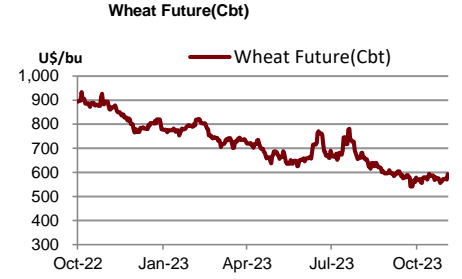
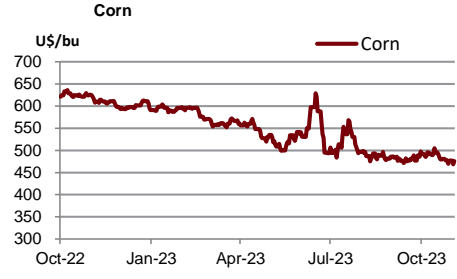
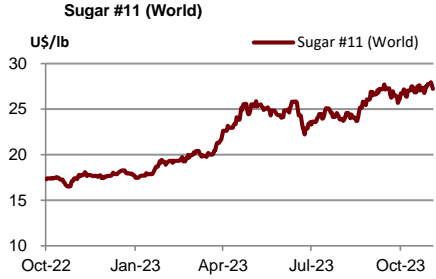
Source : CGS-CIMB Research Estimates, Company Reports

	Units	9-Nov-23	(%)	WTD	(%)	MTD	(%)	QTD	(%)	YTD	(%)
Refinery & Oil											
Dubai	USD/barrel	81.72	-1.8%	84.41	-3.6%	85.62	-5.5%	89.41	3.1%	82.34	-15.1%
Brent	USD/barrel	82.72	0.5%	88.53	-1.6%	86.14	-5.4%	89.87	3.6%	83.12	-17.9%
Nymex	USD/barrel	75.74	0.5%	76.97	-5.4%	78.53	-7.1%	82.92	2.5%	76.68	-2.7%
Jet Oil	USD/barrel	104.12	-3.1%	111.93	-1.6%	110.26	-4.0%	113.79	1.1%	105.24	-16.4%
Jet - Dubai Spread	USD/barrel	22.40	-7.5%	27.52	5.1%	24.64	1.4%	24.38	-5.8%	22.90	-20.6%
Diesel	USD/barrel	98.76	-3.6%	109.69	-2.1%	106.60	-6.2%	111.96	0.4%	103.74	-20.7%
Diesel - Dubai Spread	USD/barrel	17.04	-11.2%	25.28	3.2%	20.98	-9.0%	22.55	-9.2%	21.40	-36.7%
Gasoline	USD/barrel	86.25	-1.8%	88.52	-3.4%	89.51	-2.7%	91.40	-5.9%	93.08	-15.2%
Gasoline-Dubai Spread	USD/barrel	4.53	-1.1%	4.11	-0.2%	3.89	181.9%	1.99	-80.8%	10.74	-15.4%
Fuel Oil	USD/barrel	67.57	-0.1%	71.56	-2.7%	70.20	-5.2%	73.10	-7.0%	69.80	-12.3%
FO - Dubai Spread	USD/barrel	(14.15)	-9.5%	(12.85)	-7.9%	(15.42)	-7.1%	(16.31)	102.0%	(12.54)	-28.2%
Natural Gas	USD/MMBtu	3.04	-2.1%	3.12	-10.5%	3.26	-5.8%	3.40	-3.7%	3.67	-27.9%
NA Spot LPG Propane	US cent/gal	62.25	1.0%	63.13	-3.7%	64.08	-6.7%	67.71	-1.5%	71.98	-35.1%
NA Spot LPG Normal Butane	US cent/gal	80.50	-83.1%	80.83	-83.0%	81.92	-83.2%	78.46	-84.2%	85.18	-85.8%



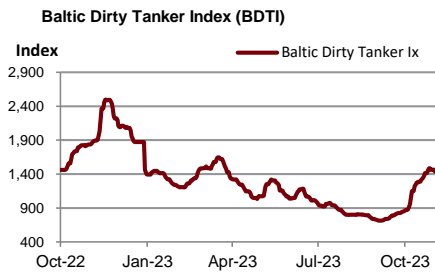
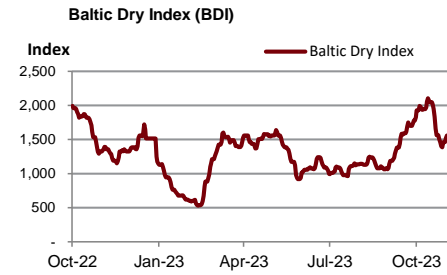
Source : Bloomberg

	Units	9-Nov-23	(%)	WTD	(%)	MTD	(%)	QTD	(%)	YTD	(%)
Soft Commodities											
Sugar #11 (World)	USd/lb.	27.78	2.1%	28	1.1%	27.61	2.6%	27.07	7.7%	23.46	33.8%
Corn	USd/bu.	468.00	-1.7%	472	-0.7%	473.13	-3.1%	484.75	-2.5%	532.75	-11.5%
Wheat Future(Cbt)	USd/bu.	580.75	-1.9%	580	2.7%	574.13	0.3%	573.06	-10.9%	680.06	-22.1%
Soybean Future	USd/bu.	1,343.50	-1.6%	1,359	2.7%	1,347.19	3.3%	1,314.38	-3.4%	1,327.25	-1.5%
Soybean Meal	USD/T.	436.20	-0.6%	436	3.8%	430.41	8.8%	403.92	2.4%	399.01	6.9%
Palm Oil	MYR/metric tonne	3,653.00	0.0%	3,645	0.6%	3,642.67	0.0%	3,641.43	-4.2%	3,851.44	-24.9%
SHFE Natural Rubber	CNY/MT	14,305.00	0.5%	14,293	0.3%	14,285.60	-1.0%	14,381.00	7.2%	13,022.00	-2.7%



Source : Bloomberg

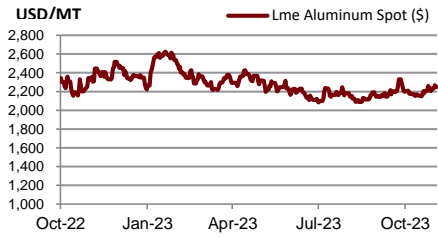
	Units	9-Nov-23	(%)	WTD	(%)	MTD	(%)	QTD	(%)	YTD	(%)
Shipping											
Baltic Dry Index (BDI)	USD	1,530.00	0.0%	1,537	6.6%	1,477	-20.9%	1,784	49.4%	1,249	-35.4%
Baltic Supramax Index (BSI)	USD	1,104.00	0.0%	1,100	-2.1%	1,105	-11.3%	1,215	33.2%	973	-51.7%
Baltic Clean Tanker Index (BCTI)	USD	801.00	0.0%	794	1.8%	785	0.9%	779	7.3%	792	-35.7%
Baltic Dirty Tanker Index (BDTI)	USD	1,424.00	0.0%	1,435	-2.4%	1,453	26.8%	1,212	46.1%	1,140	-18.0%



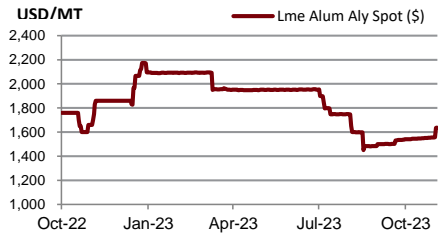
Source : Bloomberg

Metal	Units	9-Nov-23	(%)	WTD	(%)	MTD	(%)	QTD	(%)	YTD	(%)
Lme Aluminum Spot (\$)	USD/MT	2,248.91	0.0%	2,255	1.1%	2,237	1.9%	2,203	2.0%	2,265	-16.1%
Lme Alum Aly Spot (\$)	USD/MT	1,636.25	0.0%	1,610	3.6%	1,582	2.4%	1,553	-5.4%	1,841	-11.0%
Lme Nasaac Spot (\$)	USD/MT	2,210.25	0.0%	2,210	1.1%	2,199	-1.3%	2,222	-6.7%	2,348	-9.9%
Lme Copper Spot (\$)	USD/MT	8,058.50	0.0%	8,106	0.6%	8,084	1.8%	7,972	-4.7%	8,512	-3.3%
Lme Lead Spot (\$)	USD/MT	2,191.05	0.0%	2,187	3.0%	2,158	1.3%	2,137	-1.6%	2,142	-0.3%
Lme Nickel Spot (\$)	USD/MT	17,858.00	0.0%	17,908	-0.2%	17,875	-2.1%	18,181	-10.8%	22,283	-13.0%
Lme Tin Spot (\$)	USD/MT	24,674.00	0.0%	24,468	1.9%	24,149	-1.4%	24,426	-8.8%	26,169	-16.0%
Gold Spot \$/Oz	USD/t oz.	1,958.55	0.4%	1,963	-1.3%	1,972	2.9%	1,931	0.2%	1,932	7.2%
Thailand Gold Bar Buying Prices	THB/15.244 grams	32,700.00	-1.1%	33,750	-0.5%	33,350	1.1%	33,074	3.4%	31,674	6.4%
Thailand Gold Bar Selling Price	THB/15.244 grams	32,800.00	-1.1%	33,850	-0.5%	33,450	1.1%	33,174	3.3%	31,774	6.4%
Thailand Gold Ornament Buying Price	THB/15.16 grams	32,108.88	-1.1%	33,142	-0.5%	32,749	1.1%	32,479	3.4%	31,104	6.4%
Thailand Gold Ornament Selling Price	THB/15.16 grams	33,300.00	-1.0%	34,350	-0.5%	33,950	1.1%	33,674	3.3%	32,274	6.3%

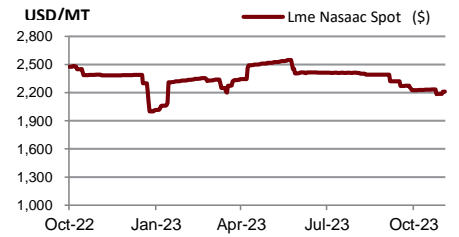
Lme Aluminum Spot (\$)



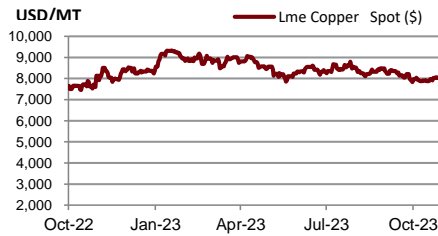
Lme Alum Aly Spot (\$)



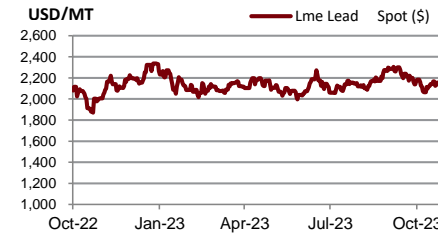
Lme Nasaac Spot (\$)



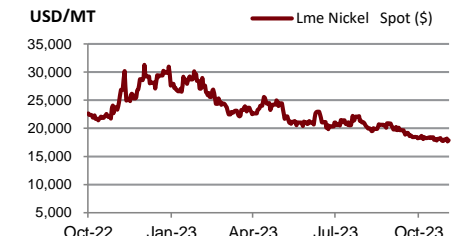
Lme Copper Spot (\$)



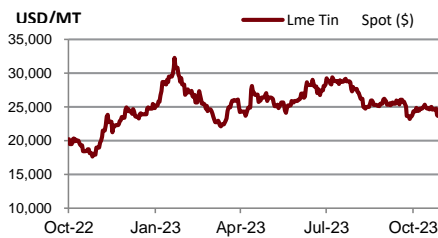
Lme Lead Spot (\$)



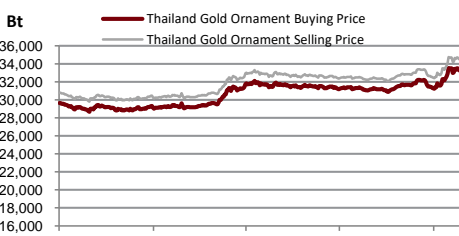
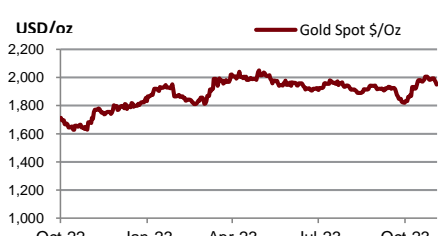
Lme Nickel Spot (\$)



Lme Tin Spot (\$)



Gold Spot \$/Oz



DISCLAIMER

การเสนอคำแนะนำ ข้อมูลบทวิเคราะห์ และการคาดการณ์ รวมทั้งการแสดงความคิดเห็นที่ปรากฏอยู่ในรายงานฉบับนี้ จัดทำขึ้นบนพื้นฐานของแหล่งข้อมูลที่ดีที่สุดที่ได้รับมา และพิจารณาเห็นว่าน่าเชื่อถือ แต่ทั้งนี้ทางบริษัทหลักทรัพย์ ซีจีเอส-ซีไอเอ็มบี (ประเทศไทย) จำกัด ไม่อาจรับรองความถูกต้องและความสมบูรณ์ของข้อมูลดังกล่าว ความเห็นที่แสดงไว้ในรายงานฉบับนี้ไม่ถือว่าการเสนอแนะหรือการชี้ชวนให้ซื้อหรือขายหลักทรัพย์ การนำไปใช้ซึ่งข้อมูล บทวิเคราะห์และการคาดการณ์ทั้งหลายที่ปรากฏอยู่ในรายงานฉบับนี้เป็นกรณำไปใช้โดยให้ผู้ใช้ยอมรับความเสี่ยงและเป็นดุลยพินิจของผู้ใช้แต่ผู้เดียว

คำนิยามของ RECOMMENDATION (คำแนะนำการลงทุน)

คำแนะนำในหุ้น

ADD: ในกรณีผลตอบแทนของหุ้นที่คาดการณ์มากกว่า 10% ในช่วงเวลา 12 เดือนข้างหน้า

HOLD: ในกรณีผลตอบแทนของหุ้นที่คาดการณ์อยู่ระหว่าง 0% ถึง 10% ในช่วงเวลา 12 เดือนข้างหน้า

REDUCE: ในกรณีผลตอบแทนของหุ้นที่คาดการณ์น้อยกว่า 0% ในช่วงเวลา 12 เดือนข้างหน้า

คำแนะนำในภาคอุตสาหกรรม

OVERWEIGHT: ในกรณีที่บริษัทจำนวนมากในอุตสาหกรรมที่คาดการณ์ว่ามีผลตอบแทนมากกว่า 10% ในช่วงเวลา 12 เดือนข้างหน้า

NEUTRAL: ในกรณีที่บริษัทจำนวนมากในอุตสาหกรรมที่คาดการณ์ว่ามีผลตอบแทนอยู่ระหว่าง 0% ถึง 10% ในช่วงเวลา 12 เดือนข้างหน้า

UNDERWEIGHT: ในกรณีที่บริษัทจำนวนมากในอุตสาหกรรมที่คาดการณ์ว่ามีผลตอบแทนน้อยกว่า 0% ในช่วงเวลา 12 เดือนข้างหน้า

รายงานการประเมินการกำกับดูแลกิจการ (CGR)

การเปิดเผยผลการสำรวจของสมาคมส่งเสริมสถาบันกรรมการบริษัทไทย (IOD) ในเรื่องการกำกับดูแลกิจการ (Corporate Governance) นี้เป็นการดำเนินการตามนโยบายของสำนักงานคณะกรรมการกำกับหลักทรัพย์และตลาดหลักทรัพย์ โดยการสำรวจของ IOD เป็นการสำรวจและประเมินจากข้อมูลของบริษัทจดทะเบียนในตลาดหลักทรัพย์แห่งประเทศไทย และตลาดหลักทรัพย์ เอ็มเอไอ ที่มีการเปิดเผยต่อสาธารณะ และเป็นข้อมูลให้ผู้ลงทุนทั่วไปสามารถเข้าถึงได้ ดังนั้นผลสำรวจดังกล่าวจึงเป็นการนำเสนอในมุมมองของบุคคลภายนอก โดยไม่ได้เป็นการประเมินการปฏิบัติ และมีได้มีการไขข้อข้อมูลภายในในการประเมิน

อนึ่ง ผลการสำรวจดังกล่าว เป็นผลการสำรวจ ณ วันที่ปรากฏในรายงานการกำกับดูแลกิจการบริษัทจดทะเบียนไทยเท่านั้น ดังนั้น ผลการสำรวจจึงอาจเปลี่ยนแปลงได้ภายหลังจากวันดังกล่าว ทั้งนี้ บริษัทหลักทรัพย์ ซีจีเอส-ซีไอเอ็มบี (ประเทศไทย) จำกัด มิได้ยืนยันหรือรับรองถึงความถูกต้องของผลสำรวจดังกล่าวแต่อย่างใด

ช่วงคะแนน	สัญลักษณ์	ความหมาย
90 – 100		ดีเลิศ
80 – 89		ดีมาก
70 - 79		ดี
60 – 69		ดีพอใช้
50 – 59		ผ่าน
ต่ำกว่า 50	No logo given	N/A

จะทำการเผยแพร่รายชื่อเฉพาะบริษัทที่ได้คะแนนอยู่ในระดับ “ดี” ขึ้นไป ซึ่งมี 3 กลุ่มคือ “ดี” “ดีมาก” และ “ดีเลิศ” โดยประกาศรายชื่อบริษัทในแต่ละกลุ่มเรียงตามลำดับตัวอักษรชื่อย่อบริษัทในภาษาอังกฤษ

รายงานการประเมินการกำกับดูแลกิจการ (CGR) โดยสมาคมส่งเสริมสถาบันกรรมการบริษัทไทย 2565



AAV	ADVANC	AF	AH	AIRA	AJ	AKP	AKR	ALLA	ALT	AMA	AMARIN
AMATA	AMATAV	ANAN	AOT	AP	APURE	ARIP	ASP	ASW	AUCT	AWC	AYUD
BAFS	BAM	BANPU	BAY	BBIK	BBL	BCP	BCPG	BDMS	BEM	BEYOND	BGC
BGRIM	BIZ	BKI	BOL	BPP	BRR	BTS	BTW	BWG	CENTEL	CFRESH	CGH
CHEWA	CHO	CIMBT	CK	CKP	CM	CNT	COLOR	COM7	COMAN	COTTO	CPALL
CPF	CPI	CPN	CRC	CSS	DDD	DELTA	DEMCO	DOHOME	DRT	DTAC	DUSIT
EA	EASTW	ECF	ECL	EE	EGCO	EPG	ETC	ETE	FN	FNS	FPI
FPT	FSMART	FVC	GC	GEL	GFPT	GGC	GLAND	GLOBAL	GPI	GPSC	GRAMMY
GULF	GUNKUL	HANA	HARN	HENG	HMPRO	ICC	ICHI	III	ILINK	ILM	IND
INTUCH	IP	IRC	IRPC	ITEL	IVL	JTS	JWD	K	KBANK	KCE	KEX
KGI	KKP	KSL	KTB	KTC	LALIN	LANNA	LHFG	LIT	LOXLEY	LPN	LRH
LST	MACO	MAJOR	MAKRO	MALEE	MBK	MC	MCOT	METCO	MFEC	MINT	MONO
MOONG	MSC	MST	MTC	MVP	NCL	NEP	NER	NKI	NOBLE	NSI	NVD
NYT	OISHI	OR	ORI	OSP	OTO	PAP	PCSGH	PDG	PDJ	PG	PHOL
PLANB	PLANET	PLAT	PORT	PPS	PR9	PREB	PRG	PRM	PSH	PSL	PTG
PTT	PTTEP	PTTGC	PYLON	Q-CON	QH	QTC	RATCH	RBF	RS	S	S&J
SAAM	SABINA	SAMART	SAMTEL	SAT	SC	SCB	SCC	SCCC	SCG	SCGP	SCM
SCN	SDC	SEAFCO	SEAOIL	SE-ED	SELIC	SENA	SENAJ	SGF	SHR	SICT	SIRI
SIS	SITHAI	SMPK	SNC	SONIC	SORKON	SPALI	SPI	SPRC	SPVI	SSC	SSSC
SST	STA	STEC	STGT	STI	SUN	SUSCO	SUTHA	SVI	SYMC	SYNTEC	TACC
TASCO	TCAP	TEAMG	TFMAMA	THANA	THANI	THCOM	THG	THIP	THRE	THREL	TIPCO
TISCO	TK	TKN	TKS	TKT	TMILL	TMT	TNDT	TNITY	TOA	TOP	TPBI
TQM	TRC	TRUE	TSC	TSR	TSTE	TSTH	TTA	TTB	TTCL	TTW	TU
TVDH	TVI	TVO	TWPC	U	UAC	UBIS	UPOIC	UV	VCOM	VGI	VIH
WACOAL	WAVE	WHA	WHAUP	WICE	WINNER	XPG	ZEN				



2S	7UP	ABICO	ABM	ACE	ACG	ADB	ADD	AEONTS	AGE	AHC	AIE
AIT	ALUCON	AMANAH	AMR	APCO	APCS	AQUA	ARIN	ARROW	AS	ASAP	ASEFA
ASIA	ASIAN	ASIMAR	ASK	ASN	ATP30	B	BA	BC	BCH	BE8	BEC
BH	BIG	BJC	BJCHI	BLA	BR	BRI	BROOK	BSM	BYD	CBG	CEN
CHARAN	CHAYO	CHG	CHOTI	CHOW	CI	CIG	CITY	CIVIL	CMC	CPL	CPW
CRANE	CRD	CSC	CSP	CV	CWT	DCC	DHOUSE	DITTO	DMT	DOD	DPAIN
DV8	EASON	EFORL	ERW	ESSO	ESTAR	FE	FLOYD	FORTH	FSS	FTE	GBX
GCAP	GENCO	GJS	GTB	GYT	HEMP	HPT	HTC	HUMAN	HYDRO	ICN	IFS
IIG	IMH	INET	INGRS	INSET	INSURE	IRCP	IT	ITD	J	JAS	JCK
JCKH	JMT	JR	KBS	KCAR	KIAT	KISS	KK	KOOL	KTIS	KUMWEL	KUN
KWC	KWM	L&E	LDC	LEO	LH	LHK	M	MATCH	MBAX	MEGA	META
MFC	MGT	MICRO	MILL	MITSI	MK	MODERN	MTI	NATION	NBC	NCAP	NCH
NDR	NETBAY	NEX	NINE	NNCL	NOVA	NPK	NRF	NTV	NUSA	NWR	OCC
OGC	ONEE	PACO	PATO	PB	PICO	PIMO	PIN	PJW	PL	PLE	PM
PMTA	PPP	PPPM	PRAPAT	PRECHA	PRIME	PRIN	PRINC	PROEN	PROS	PROUD	PSG
PSTC	PT	PTC	QLT	RCL	RICHY	RJH	ROJNA	RPC	RT	RWI	S11
SA	SABUY	SAK	SALEE	SAMCO	SANKO	SAPPE	SAWAD	SCAP	SCI	SCP	SE
SECURE	SFLEX	SFP	SFT	SGP	SIAM	SINGER	SKE	SKN	SKR	SKY	SLP
SMART	SMD	SMIT	SMT	SNNP	SNP	SO	SPA	SPC	SPCG	SR	SRICHA
SSF	SSP	STANLY	STC	STPI	SUC	SVOA	SVT	SWC	SYNEX	TAE	TAKUNI
TCC	TCMC	TFG	TFI	TFM	TGH	TIDLOR	TIGER	TIPH	TITLE	TM	TMC
TMD	TMI	TNL	TNP	TNR	TOG	TPA	TPAC	TPCS	TPIPL	TPIPP	TPLAS
TPS	TQR	TRITN	TRT	TRU	TRV	TSE	TVT	TWP	UBE	UEC	UKEM
UMI	UOBKH	UP	UPF	UTP	VIBHA	VL	VPO	VRANDA	WGE	WIJK	WIN
WINMED	WORK	WP	XO	YUASA	ZIGA						



A	A5	AI	ALL	ALPHAX	AMC	APP	AQ	AU	B52	BEAUTY	BGT
BLAND	BM	BROCK	BSBM	BTNC	CAZ	CCP	CGD	CMAN	CMO	CMR	CPANEL
CPT	CSR	CTW	D	DCON	EKH	EMC	EP	EVER	F&D	FMT	GIFT
GLOCON	GLORY	GREEN	GSC	HL	HTECH	IHL	INOX	JAK	JMART	JSP	JUBILE
KASET	KCM	KWI	KYE	LEE	LPH	MATI	M-CHAI	MCS	MDX	MENA	MJD
MORE	MPIC	MUD	NC	NEWS	NFC	NSL	NV	PAF	PEACE	PF	PK
PPM	PRAKIT	PTECH	PTL	RAM	ROCK	RP	RPH	RSP	SIMAT	SISB	SK
SOLAR	SPACK	SPG	SQ	STARK	STECH	SUPER	SVH	TC	TCCC	TCJ	TEAM
THE	THMUI	TKC	TNH	TNPC	TOPP	TPCH	TPOLY	TRUBB	TTI	TYCN	UMS
UNIQ	UPA	UREKA	VARO	W	WFX	WPH	YGG				

ข้อมูล Anti-Corruption Progress Indicator ของบริษัทจดทะเบียน

ได้รับการรับรอง

2S	7UP	ADVANC	AF	AI	AIE	AIRA	AJ	AKP	AMA	AMANAH	AMATA
AMATAV	AP	APCS	AS	ASIAN	ASK	ASP	AWC	AYUD	B	BAFS	BAM
BANPU	BAY	BBL	BCH	BCP	BCPG	BE8	BEC	BEYOND	BGC	BGRIM	BKI
BLA	BPP	BROOK	BRR	BSBM	BTS	BWG	CEN	CENDEL	CFRESH	CGH	CHEWA
CHOTI	CHOW	CIG	CIMBT	CM	CMC	COM7	COTTO	CPALL	CPF	CPI	CPL
CPN	CRC	CSC	DCC	DELTA	DEMCO	DIMET	DRT	DTAC	DUSIT	EA	EASTW
EGCO	EP	EPG	ERW	ESTAR	ETE	FE	FNS	FPI	FPT	FSMART	FSS
FTE	GBX	GC	GCAP	GEL	GFPT	GGC	GJS	GPI	GPSC	GSTEEL	GULF
GUNKUL	HANA	HARN	HEMP	HENG	HMPRO	HTC	ICC	ICHI	IFS	III	ILINK
INET	INSURE	INTUCH	IRC	IRPC	ITEL	IVL	JKN	JR	K	KASET	KBANK
KBS	KCAR	KCE	KGI	KKP	KSL	KTB	KTC	KWI	L&E	LANNA	LH
LHFG	LHK	LPN	LRH	M	MAJOR	MAKRO	MALEE	MATCH	MBAX	MBK	MC
MCOT	META	MFC	MFEC	MILL	MINT	MONO	MOONG	MSC	MST	MTC	MTI
NBC	NEP	NINE	NKI	NOBLE	NOK	NSI	NWR	OCC	OGC	ORI	PAP
PATO	PB	PCSGH	PDG	PDJ	PG	PHOL	PK	PL	PLANB	PLANET	PLAT
PM	PPP	PPPM	PPS	PR9	PREB	PRG	PRINC	PRM	PROS	PSH	PSL
PSTC	PT	PTG	PTT	PTTEP	PTTGC	PYLON	Q-CON	QH	QLT	QTC	RATCH
RML	RWI	S&J	SAAM	SABINA	SAPPE	SAT	SC	SCB	SCC	SCCC	SCG
SCGP	SCM	SCN	SEAOIL	SE-ED	SELIC	SENA	SGP	SINGER	SIRI	SITHAI	SKR
SMIT	SMK	SMPC	SNC	SNP	SORKON	SPACK	SPALI	SPC	SPI	SPRC	SRICHA
SSF	SSP	SSSC	SST	STA	STGT	STOWER	SUSCO	SVI	SYMC	SYNTEC	TAE
TAKUNI	TASCO	TCAP	TCCM	TFG	TFI	TFMAMA	TGH	THANI	THCOM	THIP	THRE
THREL	TIDLOR	TIPCO	TISCO	TKS	TKT	TMILL	TMT	TNITY	TNL	TNP	TNR
TOG	TOP	TOPP	TPA	TPCS	TPP	TRU	TRUE	TSC	TSTE	TSTH	TTA
TTB	TTCL	TU	TVDH	TVI	TVO	TWPC	U	UBE	UBIS	UEC	UKEM
UOBKH	UPF	UV	VGI	VIH	WACOAL	WHA	WHAUP	WICE	WIJK	XO	YUASA
ZEN	ZIGA										

ประกาศเจตนา

AH	ALT	APCO	ASW	B52	CHG	CI	CPR	CPW	DDD
ECF	EKH	ETC	EVER	FLOYD	GLOBAL	ILM	INOX	J	JMART
KEX	KUMWEL	LDC	MEGA	NCAP	NOVA	NRF	NUSA	OR	PIMO
SAK	SIS	SSS	STECH	SUPER	SVT	TKN	TMD	TMI	TQM
VARO	VCOM	VIBHA	W	WIN					

ไม่เปิดเผยหรือไม่มีนโยบาย

4CS	3K-BAT	A	A5	AAI	AAV	ABICO	ABM	ACAP	ACC
ADB	ADD	AEONTS	AFC	AGE	AHC	AIT	AJA	AKR	ALL
ALUCON	AMARC	AMARIN	AMC	AMR	ANAN	AOT	APEX	APP	APURE
ARIN	ARIP	ARROW	ASAP	ASEFA	ASIA	ASIMAR	ASN	ATP30	AU
BBGI	BBIK	BC	BCT	BDMS	BEAUTY	BEM	BGT	BH	BIG
BIZ	BJC	BJCHI	BKD	BLAND	BLESS	BLISS	BM	BOL	BR
BSM	BTG	BTNC	BTW	BUI	BYD	CAZ	CBG	CCET	CCP
CH	CHARAN	CHAYO	CHIC	CHO	CITY	CIVIL	CK	CKP	CMAN
CNT	COLOR	COMAN	CPANEL	CPH	CPT	CRANE	CRD	CSP	CSR
CV	CWT	D	DCON	DITTO	DMT	DOD	DPAINT	DTCI	DV8
EE	EFORL	EMC	ESSO	F&D	FANCY	FMT	FN	FORTH	FTI
GIFT	GL	GLAND	GLOCON	GLORY	GRAMMY	GRAND	GREEN	GSC	GTB
HL	HPT	HTECH	HUMAN	HYDRO	ICN	IFEC	IHL	IIG	IMH
INSET	IP	IRCP	IT	ITD	ITNS	JAK	JAS	JCK	JCKH
JSP	JUBILE	JWD	KAMART	KC	KCC	KCM	KDH	KIAT	KISS
KKC	KLINIQ	KOOL	KTIS	KUN	KWC	KWM	KYE	LALIN	LEE
LOXLEY	LPH	LST	MACO	MANRIN	MATI	MAX	M-CHAI	MCS	MDX
MGT	MICRO	MIDA	MITSIB	MJD	MK	ML	MODERN	MORE	MPIC
NATION	NC	NCH	NCL	NDR	NER	NETBAY	NEW	NEWS	NEX
NPK	NSL	NTV	NV	NVD	NYT	OHTL	OISHI	ONEE	OSP
PACO	PAF	PCC	PEACE	PERM	PF	PICO	PIN	PJW	PLUS
POLY	POMPUI	PORT	POST	PPM	PRAKIT	PRAPAT	PRECHA	PRIME	PRIN
PROUD	PSG	PTC	PTECH	PTL	RAM	RBF	RCL	RICHY	RJH
ROJNA	RP	RPC	RPH	RSP	RT	S	S11	SA	SABUY
SAM	SAMART	SAMCO	SAMTEL	SANKO	SAUCE	SAWAD	SAWANG	SCAP	SCI
SE	SEAFCO	SECURE	SENAJ	SFLEX	SFP	SFT	SGF	SHANG	SHR
SIMAT	SISB	SK	SKE	SKN	SKY	SLM	SLP	SMART	SMD
SO	SOLAR	SONIC	SPA	SPCG	SPG	SPVI	SQ	SR	SSC
STC	STEC	STHAI	STI	STP	STPI	SUC	SUN	SUTHA	SVH
SYNEX	TACC	TAPAC	TC	TCC	TCCC	TCJ	TCOAT	TEAM	TEAMG
TFM	TGE	TGPRO	TH	THAI	THANA	THE	THG	THL	THMUI
TITLE	TK	TKC	TLI	TM	TMC	TMW	TNDT	TNH	TNPC
TPBI	TPCH	TPIPL	TPIPP	TPLAS	TPOLY	TPS	TQR	TR	TRC
TRV	TSE	TSF	TSR	TTI	TTT	TTW	TVT	TWP	TWZ
UMI	UMS	UNIQ	UP	UPA	UPOIC	UREKA	UTP	UVAN	VL
VRANDA	WAVE	WFX	WGE	WINMED	WINNER	WORK	WORLD	WP	WPH
YONG									