

Today Selections >> BA, TU, XO


Stock	S	R	Comment
BA	15.10	15.70	คาด Passenger Vol ฟื้นตัวที่ 70% จากช่วง Pre-COVID
TU	13.80	14.40	กำไร 3Q66 ปรับตัวดีขึ้น หลังต้นทุนวัตถุดิบอ่อนตัวลง
XO	28.00	31.00	คาดกำไร 3Q66 อยู่ในระดับสูงต่อเนื่องจาก 2Q66

No help from Powell (just yet)

- **Powell & SET:** คาด SET Index เปิดตลาดวันนี้ในแดนลบ สอดคล้องกับตลาดหุ้นอื่น หลังได้รับแรงกดดันจากคำพูดของนาย Jerome Powell ประธาน Fed เมื่อคืนนี้ ที่ยังไม่ได้ปิดกั้นถึงโอกาสที่ Fed อาจจำเป็นต้องมีการปรับขึ้นอัตราดอกเบี้ยต่อไป เพื่อสกัดเงินเฟ้อให้กลับเข้าสู่กรอบเป้าหมายที่ 2% ล่าสุด Bond yield สหรัฐฯปรับตัวรีบาวด์ขึ้น ส่งผลลบต่อ Risk sentiment ในภาพรวม **มองกลุ่มหุ้นที่อาจเผชิญแรงขาย** ทำกำไรในวันนี้ได้แก่กลุ่มโรงไฟฟ้า (BGRIM, GPSC) กลุ่มไฟแนนซ์ (SAWAD, MTC, TIDLOR) และกลุ่มชิ้นส่วนฯ (DELTA, HANA, KCE)
- **FOMC:** สำหรับประเด็น Fed เราแนะนำติดตามต่อในวันนี้ไปยังคำกล่าวของนาง Lorie Logan หนึ่งในกรรมการ FOMC ที่มีสิทธิ์โหวตในปีนี้ว่าจะมีความเห็นต่อทิศทางนโยบายการเงินในช่วงถัดไปอย่างไร หลังจากเดือนก่อนเธอให้ความเห็นว่า การปรับขึ้นอย่างรุนแรงของ Bond yield สหรัฐฯ ในช่วงหลัง ทำให้ภาวะตลาดเงินของสหรัฐฯตึงตัวมากขึ้น ซึ่งอาจกดดันเศรษฐกิจจนลดความจำเป็นในการขึ้นดอกเบี้ยออกไป
- **Strategy:** ในเชิงกลยุทธ์ มองดัชนี SET จะไม่ทำจุดต่ำสุดใหม่เช่นเดิม ดังนั้นสำหรับผู้ที่ถือหุ้นอยู่แล้ว สามารถถือครองหุ้นต่อไปได้
- **CCI:** ทหารค่าเปิดเผยดัชนีความเชื่อมั่นผู้บริโภคของไทยประจำเดือนตุลาคมออกมาปรับตัวสูงขึ้นต่อเนื่องเป็นเดือนที่ 3 ติดต่อกัน แกรมมาอยู่ในระดับสูงสุดนับตั้งแต่เดือนก.พ.ปี 2020 ซึ่งเป็นช่วงก่อนเกิดเหตุการณ์ Covid ในไทยขึ้น (รูปที่ 1) ทั้งนี้ หากดูในรายละเอียดจะพบว่าดัชนีย่อยทุกตัวปรับตัวสูงขึ้นทำจุดสูงสุดใหม่ทั้งหมด ไม่ว่าจะเป็นมิติเศรษฐกิจโดยรวม โอกาสในการหางาน และความเชื่อมั่นเกี่ยวกับรายได้ในอนาคต ประเมินการปรับขึ้นดังกล่าว สอดรับกับมาตรการลดค่าครองชีพที่ทยอยเกิดขึ้นในช่วงที่ผ่านมา รวมถึงแนวโน้มการท่องเที่ยวของไทยที่น่าจะดีขึ้นในช่วงถัดไป โดยที่ยังไม่นับรวมกับ Upside risk อื่นที่จะช่วยเพิ่มเงินในกระเป๋าของประชาชน อย่างเช่น โครงการเงินดิจิทัลวอลเล็ต 1 หมื่นบาทที่รัฐบาลจะแถลงในช่วงปลายวันนี้ การขึ้นค่าแรงขั้นต่ำ/เงินเดือนข้าราชการ รวมถึงความเป็นไปได้ในการออกมาตรการกระตุ้นการใช้จ่ายช่วงปลายปี
- **Our take:** มองปัจจัยดังกล่าวเป็น Sentiment เชิงบวกต่อกลุ่มหุ้นที่อิงกับการบริโภคภายในประเทศต่อไป ซึ่ง **Top pick ของเรายังคงได้แก่กลุ่มค่าปลีกที่มั่นในช่วงสั้น ราคาหุ้นอาจตอบรับเชิงลบต่อผลประกอบการไตรมาส 3 ที่อ่อนแอ แต่ไม่ได้เป็นสิ่งที่ผิดไปจากเรา** คาดแต่อย่างใด ประเมินหลังจากผ่านพ้นช่วงประกาศงบไตรมาส 3 ไปแล้ว ตลาดจะเริ่มหันไปโฟกัสกับ Earnings momentum เชิงบวกในช่วงถัดไปมากขึ้น

(อ่านรายละเอียดต่อหน้าหลัง)

แนวรับ 1,379 แนวต้าน 1,424

บทวิเคราะห์วันนี้

- **OR (ซื้อ ราคาเป้าหมาย 27 บาท)** กำไร 3Q23 ที่ 5.2 พันล้านบาท ดีกว่าคาด ผลจาก Stock gain
- **QH (ซื้อเก็งกำไร ราคาเป้าหมาย 2.50 บาท)** คาด 4Q66 อ่อนตัวลงตามยอด Presales
- **MINT (ซื้อ ราคาเป้าหมาย 42 บาท)** กำไร 3Q66 ยังโดดเด่นจากกลุ่มโรงแรมในยุโรปและไทย
- **JMT: Stock Comment (ถือ ราคาเป้าหมาย 47 บาท)** กำไร 3Q66 ชะลอตัวมากกว่าคาด หลังยอดจัดเก็บลดลง

Market Summary

	Closed	+/-	%Chg
SET	1,404.97	- 6.80	- 0.48
SET50	870.23	- 2.15	- 0.25
SET100	1,926.60	- 6.70	- 0.35
Mai	397.17	- 4.97	- 1.24
Dow Jones	33,891.94	-220.33	-0.65
Nasdaq	13,521.45	-128.96	-0.94
Nikkei	32,646.46	+ 479.98	+ 1.49
Hang Seng	17,511.29	- 57.17	- 0.33
SET Mkt. Cap (Btmn)	17,267.99		
SET Turnover (Btmn)	49,743.19		
PER(x)	18.30		

Stock Top Active

BH	PTTEP	BDMS	CPALL	PTT
----	-------	------	-------	-----

Sector Top Active

ENERG	COMM	HEALTH
-------	------	--------

Investors Data – SET (Btmn)

9 Nov.23	Buy	Sell	Net
Institution	4,649	4,963	-313
Proprietary	3,685	3,279	406
Foreign	25,257	28,369	-3,112
Local	16,152	13,133	3,019
1-9 Nov.23	Buy	Sell	Net
Institution	31,303	24,853	6,451
Proprietary	21,435	21,868	-434
Foreign	155,847	162,892	-7,044
Local	89,771	88,744	1,027

Commodities

	9 Nov.23	8 Nov.23	Chg	%Chg
Bt/US\$	35.70	35.52	+0.18	+0.51
US\$/Yuan	7.282	7.279	+0.00	+0.04
US Bond Yield 10y(%)	4.638	4.539	+0.10	+2.17
Brent Oil (US\$/bbl)	80.01	79.54	+0.47	+0.59
Nymex Oil (US\$/bbl)	75.74	75.33	+0.41	+0.54
Gold Spot (US\$/oz)	1,958.31	1,949.96	+8.35	+0.43
Baltic Dry Index	1,598.00	1,530.00	+68.00	+4.44
Dollar Index (DXYO)	105.91	105.54	+0.37	+0.35

Today's Event

- **LHSC XD** 0.16 บาท
- **QHPF XD** 0.125 บาท
- **SC** ฉุกเฉินเข้า 1,250,000 หุ้น


 นุตชาติ เมฆชาติ
CFA, FRM (ID: 31379)
E-mail: nuttachart@trinitythai.com

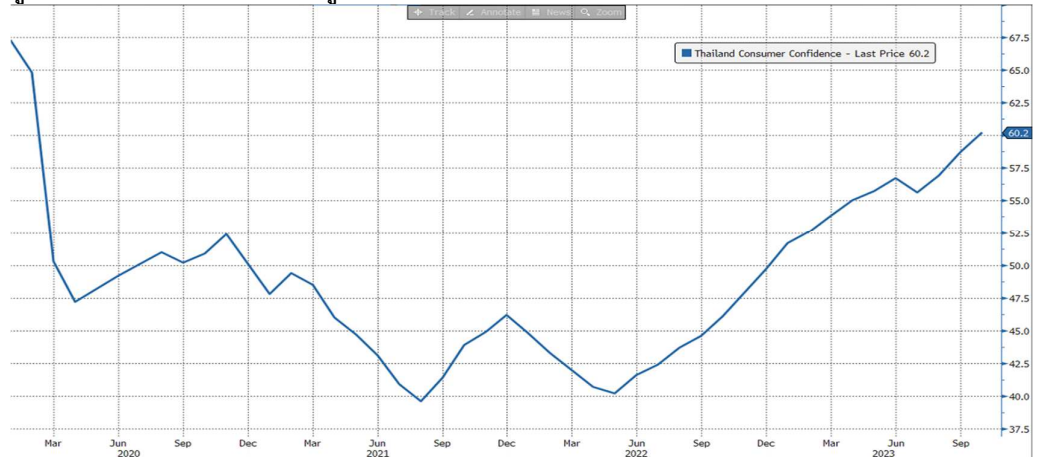
บริษัทหลักทรัพย์ ทรินิตี้ จำกัด เลขที่ 1 อาคารพาร์ค สยาม ชั้น 22 และห้อง 2301 ชั้น 23 ถนนคอนแวนต์ แขวงสีลม เขตบางรัก กรุงเทพฯ 10500

รายงานฉบับนี้จัดทำขึ้นโดยข้อมูลเท่าที่ปรากฏและเชื่อว่ามีความเชื่อถือได้ แต่ไม่ถือเป็นการยืนยันความถูกต้องและความสมบูรณ์ของข้อมูลใดๆ โดยบริษัทหลักทรัพย์ ทรินิตี้ จำกัด ผู้จัดทำขอสงวนสิทธิ์ในการเปลี่ยนแปลงความเห็นหรือประมาณการต่างๆ ที่ปรากฏในรายงานฉบับนี้โดยไม่ต้องแจ้งล่วงหน้า รายงานฉบับนี้มีวัตถุประสงค์เพื่อใช้ประกอบการตัดสินใจของนักลงทุน โดยไม่ได้เป็นการชี้นำหรือชักชวนให้ลงทุน การทำธุรกรรมหรือขายหลักทรัพย์ หรือตราสารทางการเงินใดๆ ที่ปรากฏในรายงาน

Strategy

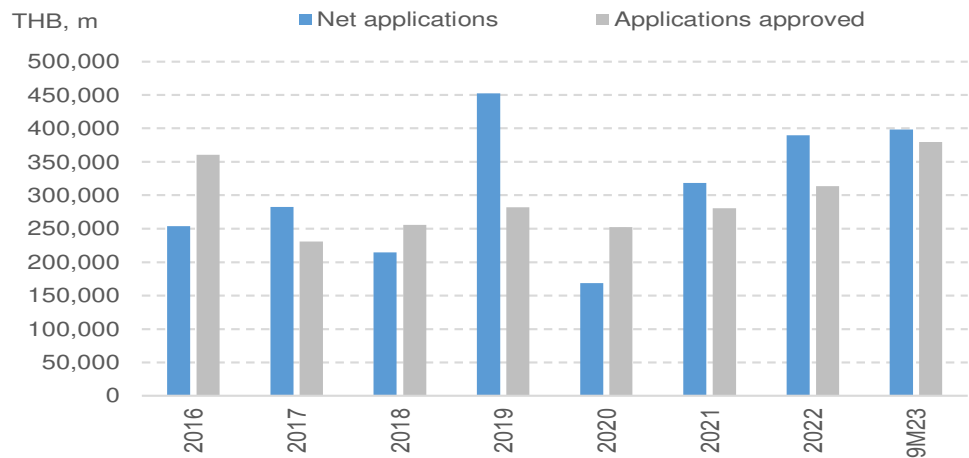
- **BOI:** คณะกรรมการส่งเสริมการลงทุนหรือ BOI เปิดเผยถึงมูลค่าการขอรับส่งเสริมการลงทุนในช่วง 9 เดือนแรกของปีอยู่ที่ 5.17 แสนล้านบาท เพิ่มขึ้นจากปีก่อนถึง 22% โดยเป็นการลงทุนจากต่างประเทศ 3.99 แสนล้านบาท เพิ่มขึ้น 43% (รูปที่ 2) ทั้งนี้ กลุ่มทุนต่างชาติหลายรายยังเดินทางลงทุนในไทยอย่างต่อเนื่อง โดยเฉพาะกลุ่มอิเล็กทรอนิกส์ กลุ่มอุตสาหกรรมยานยนต์ไฟฟ้า (EV) โดยผู้ผลิต 3 รายล่าสุด ที่เพิ่งได้รับอนุมัติเมื่อเร็ว ๆ นี้ คือ ฉางอัน, ไอออน และโฟตอน ซึ่งบริษัทเหล่านี้ ให้ความเชื่อมั่นและเลือกประเทศไทยเป็นฐานการผลิตสำคัญในอาเซียน
- **Our take:** มองปัจจัยดังกล่าวเป็น Sentiment ที่ดีต่อภาพรวมเศรษฐกิจไทยในมิติของดุลการชำระเงินและค่าเงินบาทในระยะกลาง-ยาว ที่น่าจะได้ประโยชน์จากเม็ดเงินลงทุนทางตรงจากต่างชาติ รวมไปถึงภาคการส่งออกของไทยที่น่าจะได้แรงเสริมด้วยเช่นกัน โดย BOI ประเมินว่าโครงการที่ได้รับอนุมัติส่งเสริมในช่วง 9 เดือนที่ผ่านมา จะทำให้มูลค่าการส่งออกของประเทศเพิ่มขึ้นกว่า 2 ล้านล้านบาทต่อปี (ราว 25% ของยอดส่งออกปกติ) ส่วนในระยะสั้น **ชาวนี้น่าจะเป็น Sentiment ที่ดีต่อยังกลุ่มหุ้นนิคมอุตสาหกรรมในแง่ของยอดขายที่น่าจะมีโมเมนตัมเติบโตสูงขึ้นไปพร้อมกับยอดการขอรับการส่งเสริมนี้ด้วยเช่นกัน** หุ้นเด่นในกลุ่มนี้ได้แก่ **AMATA** และ **WHA**

รูปที่ 1: ดัชนีความเชื่อมั่นผู้บริโภคของไทย



Source: Bloomberg

รูปที่ 2: สถิติการขอรับการส่งเสริมและการอนุมัติการส่งเสริมการลงทุนจากต่างประเทศ



Source: BOI, Trinity Research

ณัฐชาติ เมฆมาดิน, CFA, FRM
เลขทะเบียนนักวิเคราะห์: 031379
nuttachart@trinitythai.com

Fund Flow

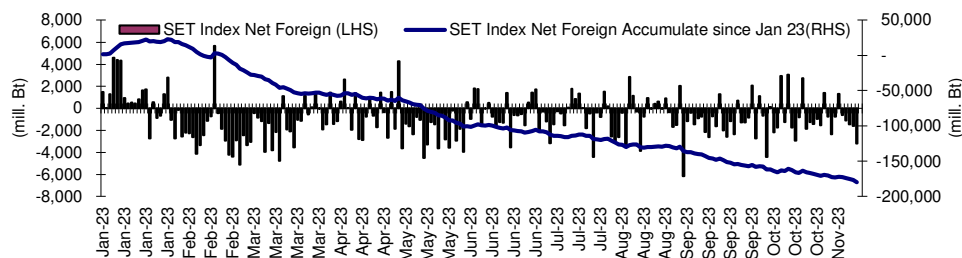
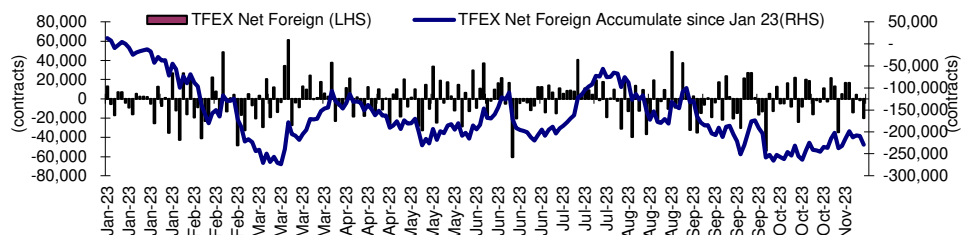
Foreign Portfolio Investment in Equities (Asia ex. Japan)

Unit : US\$ mn

	As at	Day	WTD Net	MTD Net	YTD Net
India	8-Nov	-107.3	-101.5	-469.5	11,632.4
Indonesia	9-Nov	-29.8	-86.0	-135.7	-941.7
Malaysia	8-Nov	21.4	118.1	157.3	-744.8
Philippines	9-Nov	3.1	2.7	-6.4	-906.4
South Korea	9-Nov	205.8	1,277.3	1,538.8	5,349.8
Sri Lanka	9-Nov	0.4	1.8	1.6	13.2
Taiwan	9-Nov	-44.6	925.6	1,633.8	-5,503.2
Thailand	9-Nov	-87.4	-195.7	-198.2	-5,155.5
Vietnam	9-Nov	-26.0	-32.5	-31.7	-362.6

Source: Bloomberg

Net Foreign



Indicators to watch

	Last	Previous	% chg	1W Prior	1M Prior	Remark
VIX Index	15.29	14.45	5.8%	-2.4%	-8.4%	-
Ted Spread	0.21	0.21	-0.9%	-9.3%	24.3%	+
U.S.Dollar Index	105.91	105.54	0.4%	-0.7%	0.1%	-
U.S.Bond Yield	4.65	4.49	3.5%	-1.3%	-1.0%	+
US Coal Index	7.5	6.87	9.2%	39.9%	58.2%	+
Emerging Asia Index (MXMS)	510.58	511.27	-0.1%	2.9%	-1.6%	-

Source: Bloomberg, Aspen

บริษัทหลักทรัพย์ ตรีเนิตี้ จำกัด เลขที่ 1 อาคารพาร์ค สยาม ชั้น 22 และห้อง 2301 ชั้น 23 ถนนคอนแวนต์ แขวงสีลม เขตบางรัก กรุงเทพฯ 10500

รายงานฉบับนี้จัดทำขึ้นโดยข้อมูลเท่าที่ปรากฏและเชื่อว่าเป็นที่น่าเชื่อถือได้ แต่ไม่ถือเป็นการยืนยันความถูกต้องและความสมบูรณ์ของข้อมูลนั้นๆ โดยบริษัทหลักทรัพย์ ตรีเนิตี้ จำกัด ผู้จัดทำขอสงวนสิทธิ์ในการเปลี่ยนแปลงความเห็นหรือประมาณการณต่างๆ ที่ปรากฏในรายงานฉบับนี้โดยไม่ต้องแจ้งล่วงหน้า รายงานฉบับนี้มีวัตถุประสงค์เพื่อใช้ประกอบการตัดสินใจของนักลงทุน โดยไม่ได้เป็นการชี้นำหรือชักชวนให้นักลงทุนทำการซื้อหรือขายหลักทรัพย์ หรือตราสารทางการเงินใดๆ ที่ปรากฏในรายงาน

Turnover List

สรุปหลักทรัพย์ที่เข้าข่ายอาจต้องซื้อด้วยบัญชี Cash Balance ในรอบวันที่ 3 – 9 พ.ย. 66

หลักทรัพย์	%1W-Turnover	P/E Ratio / %Premium	มูลค่าการซื้อขายเฉลี่ยต่อ วัน (ล้านบาท)
ไม่มีหุ้นที่เข้าข่ายการซื้อขายด้วยบัญชี Cash Balance			

ทั้งนี้หลักทรัพย์ดังกล่าวมีการซื้อขายผิดไปจากสภาพปกติของตลาด ดังนั้นผู้ลงทุนควรศึกษาข้อมูลก่อนการตัดสินใจลงทุน ข้อมูลเป็นเพียงการคาดการณ์เท่านั้น รายชื่อหุ้นที่เข้าข่ายอาจมีการเปลี่ยนแปลงได้ ทั้งนี้ผู้ลงทุนควรตรวจสอบรายชื่อหุ้นที่เข้าข่ายจากตลาดหลักทรัพย์ฯ

เกณฑ์ที่เราใช้คำนวณ

- มูลค่าการซื้อขายเฉลี่ยต่อวันในรอบสัปดาห์มากกว่าหรือเท่ากับ 100 ล้านบาท (SET) หรือ มูลค่าการซื้อขายเฉลี่ยต่อวันในรอบสัปดาห์มากกว่าหรือเท่ากับ 80 ล้านบาท (MAI)
- %1W Turnover ratio มากกว่าหรือเท่ากับ 40%
- ค่า P/E มากกว่าหรือเท่ากับ 40 เท่า หรือ มีผลการดำเนินงานขาดทุน
- สำหรับ ใบสำคัญแสดงสิทธิ (warrant)
 - มูลค่าการซื้อขายเฉลี่ยต่อวันในรอบสัปดาห์มากกว่าหรือเท่ากับ 100 ล้านบาท
 - %1W Turnover ratio มากกว่าหรือเท่ากับ 100%
 - ค่า Premium มากกว่าหรือเท่ากับ 20%

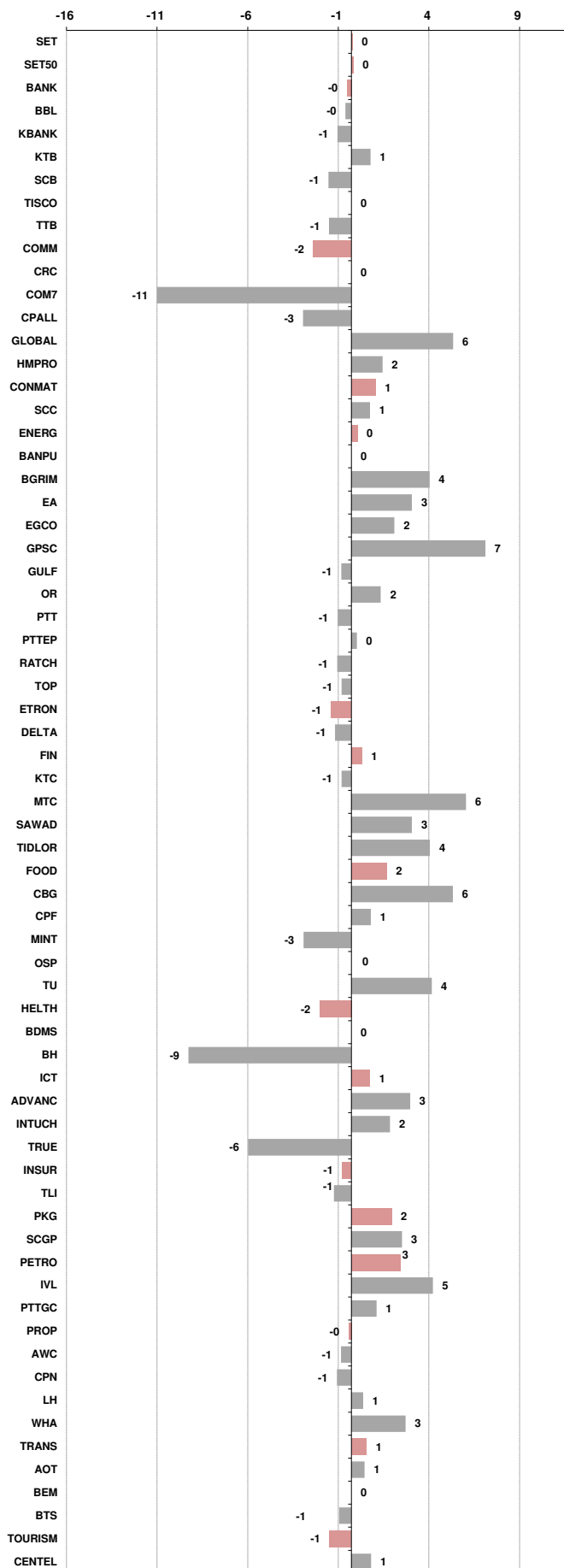
Price performance of Stock in SET50

(for weekly: 2 - 9 Nov 2023)

1 Week Performance



Stock	9-Nov-23	%YTD	%-1W	%-1M	%-3M	%-6M	%-12M
SET	1,404.97	-16	0	-2	-8	-10	-13
SET50	870.23	-13	0	0	-8	-8	-12
BANK	378.27	-3	0	-3	-7	-2	-2
BBL	157.00	6	0	-7	-9	-4	8
KBANK	131.50	-11	-1	4	4	-1	-11
KTB	19.00	7	1	-2	-6	2	6
SCB	97.75	-9	-1	-4	-13	-8	-7
TISCO	97.25	-2	0	-3	-2	6	1
TTB	1.61	14	-1	-4	-6	7	18
COMM	30,421.69	-22	-2	-8	-9	-20	-14
CRC	37.25	-19	0	-3	-4	-19	-7
COM7	25.00	-26	-11	-17	-12	-9	-15
CPALL	55.00	-19	-3	-8	-8	-17	-10
GLOBAL	16.90	-25	6	4	2	-6	-16
HMPRO	11.80	-24	2	-4	-14	-19	-19
CONMAT	7,690.10	-17	1	-1	-7	-13	-15
SCC	294.00	-14	1	-3	-8	-12	-13
ENERG	20,339.26	-19	0	0	-8	-9	-20
BANPU	7.65	-44	0	-4	-19	-11	-39
BGRIM	24.10	-39	4	-6	-36	-40	-31
EA	46.25	-52	3	-2	-20	-31	-52
EGCO	129.00	-25	2	7	-2	-17	-25
GPSC	43.50	-40	7	4	-20	-33	-33
GULF	44.75	-19	-1	4	-9	-16	-13
OR	18.70	-21	2	3	-11	-16	-23
PTT	33.25	0	-1	3	-5	6	-5
PTTEP	162.00	-8	0	-4	-1	8	-16
RATCH	32.25	-25	-1	5	-10	-17	-21
TOP	47.25	-16	-1	-1	-10	-1	-16
ETRON	10,267.05	-1	-1	4	-20	6	31
DELTA	83.50	-90	-1	6	-23	6	-86
FIN	3,365.29	-28	1	0	-6	-17	-24
KTC	46.00	-22	-1	2	-3	-15	-21
MTC	42.00	11	6	23	12	14	21
SAWAD	46.25	-5	3	10	-4	-21	11
TIDLOR	21.60	-27	4	11	-2	-6	-16
FOOD	10,759.19	-15	2	-2	-3	-6	-14
CBG	75.25	-22	6	0	4	0	-21
CPF	18.80	-24	1	-5	-3	-7	-26
MINT	27.75	-14	-3	-6	-13	-17	-4
OSP	24.00	-15	0	-1	-17	-20	-10
TU	14.10	-17	4	1	4	-5	-19
HEALTH	6,705.96	-7	-2	-3	-3	-9	-11
BDMS	26.75	-8	0	0	-6	-10	-12
BH	233.00	10	-9	-9	2	-5	4
ICT	151.12	-9	1	-4	-4	-9	-8
ADVANC	222.00	14	3	0	0	2	18
INTUCH	71.50	-7	2	1	-6	-8	-1
TRUE	5.80	N/A	-6	-15	-15	-29	N/A
INSUR	9,433.80	-25	-1	-10	-7	-15	-30
TLI	10.30	-31	-1	-9	-6	-18	-34
PKG	3,661.36	-34	2	0	-7	-18	-33
SCGP	36.75	-36	3	1	-6	-18	-33
PETRO	707.82	-29	3	5	-16	-20	-30
IVL	25.50	-37	5	5	-24	-26	-40
PTTGC	36.25	-23	1	10	-9	-15	-23
PROP	221.99	-18	0	-2	-7	-15	-14
AWC	3.52	-44	-1	-4	-18	-36	-40
CPN	62.50	-12	-1	1	-6	-11	-9
LH	7.60	-23	1	-4	-9	-20	-18
WHA	5.15	26	3	0	6	11	34
TRANS	326.06	-13	1	-1	-4	-9	-12
AOT	69.00	-8	1	0	-1	-6	-8
BEM	8.00	-18	0	0	-9	-11	-15
BTS	7.40	-12	-1	1	1	-5	-11
TOURISM	552.16	-14	-1	-3	-9	-20	-11
CENDEL	46.25	-8	1	3	-2	-18	-4





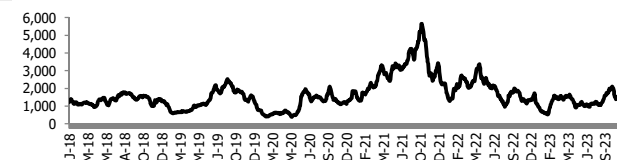
อัตราแลกเปลี่ยนวันนี้* 35.70 Change 0.18

*เปรียบเทียบ Transaction ล่าสุดกับก่อนหน้า (โดยไม่แยกว่าเป็นของ off-shore หรือ on-shore)

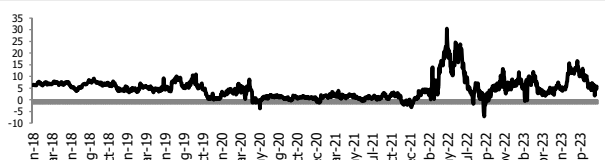
สินค้า	หน่วยราคา	ปิดล่าสุด	ก่อนหน้า	ราคาปิดล่าสุด	ก่อนหน้า	เปลี่ยนแปลง +/-	%	หลักทรัพย์ที่เกี่ยวข้อง
เรือ <i>ปรับปรุจ</i>	Baltic Dry Index (spot)	9-Nov-23	8-Nov-23	1,598	1,530	+68.00	4.4%	PSL, TTA
	BHSI (Handy Size)	9-Nov-23	8-Nov-23	607	615	-8.00	-1.3%	
ยาง	(US Cents/kg)	9-Nov-23	8-Nov-23	170.90	168.90	+2.00	1.2%	STA, TRUBB
น้ำตาล	(Cent/Pound)	9-Nov-23	8-Nov-23	27.78	27.21	+0.57	2.1%	KSL, KBS, KTIS, BRR
ถั่วเหลือง	(Cent\$/Bushel)	9-Nov-23	8-Nov-23	1,343.50	1,365.75	-22.25	-1.6%	TVO
น้ำมันปาล์ม	(US\$/ton)	9-Nov-23	8-Nov-23	3,754.00	3,761.00	-7.00	-0.2%	CPI, LST, UPOIC, UVAN
สังกะสี	(US\$/ton)	9-Nov-23	8-Nov-23	2,612.00	2,552.00	+60.00	2.4%	PDI
ทองคำ	(US\$/oz)	9-Nov-23	8-Nov-23	1,964.20	1,951.50	+12.70	0.7%	THL (Source:Aspen)
SPDR Gold Trust	(ton)	9-Nov-23	8-Nov-23	867.28	867.57	-0.29	0.0%	
น้ำมันดิบ <i>ทุกวัน</i>	WTI (US\$/barrel)	9-Nov-23	8-Nov-23	75.74	75.33	+0.41	0.5%	PTT, PTTEP, TOP, PTTGC, BCP
	Brent (US\$/barrel)	9-Nov-23	8-Nov-23	80.01	79.54	+0.47	0.6%	(Source:Aspen)
ค่าการกลั่น <i>ทุกวัน</i>	GRM (US\$/barrel)	9-Nov-23	8-Nov-23	3.39	4.57	-1.18	0.0%	BCP, IRPC, PTTGC and TOP (Bloomberg)
น้ำมันทำความร้อน	Heating Oil (cent/gallon)	9-Nov-23	8-Nov-23	239.41	247.92	-8.51	-3.4%	BCP, IRPC, PTTGC and TOP (Bloomberg)
	Natural Gas(\$/MMBtu)	9-Nov-23	8-Nov-23	3.03	3.12	-0.09	-2.9%	PTTEP, PTT, BANPU (Bloomberg)
ปิโตรเคมี	Naphtha (US\$/MT)	9-Nov-23	8-Nov-23	647.88	647.88	+0.00	0.0%	PTTGC, SCC (เป็นต้นทุน)
	Ethylene (US\$/MT)	6-Nov-23	27-Oct-23	860	875	-15.00	-1.7%	PTTGC, SCC, IRPC (Bloomberg)
	Propylene (US\$/MT)	6-Nov-23	27-Oct-23	810	810	+0.00	0.0%	PTTGC, SCC, IRPC
เหล็ก	HRC (US\$/ton) ริดร้อน	9-Nov-23	8-Nov-23	889.0	892.0	-3.00	-0.3%	(Source:Bloomberg)
ถ่านหิน	NEX (US\$/ton)	3-Nov-23	27-Oct-23	119.93	129.34	-9.41	-7.3%	BANPU, LANNA, UMS
อาหาร	ไก่ (บาท/กก.)	31-Oct-23	30-Sep-23	36.00	38.00	-2.00	-5.3%	CPF, GFPT (Source: CPF)
	ทุ้งVannamei(บาท/กก.)	31-Oct-23	30-Sep-23	120	110	+10.00	9.1%	CPF, CFRESH, SSF, ASIAN, TU
	สุกร (บาท/กก.)	31-Oct-23	30-Sep-23	60.00	68.00	-8.00	-11.8%	CPF

กราฟแสดงแนวโน้มราคา

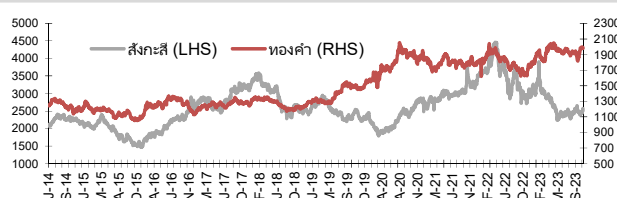
ค่าระวางเรือ (Baltic dry Index)



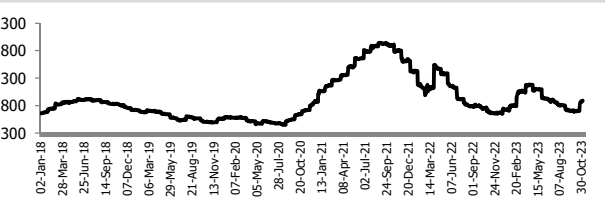
ค่าการกลั่น GRM (US\$/barrel)



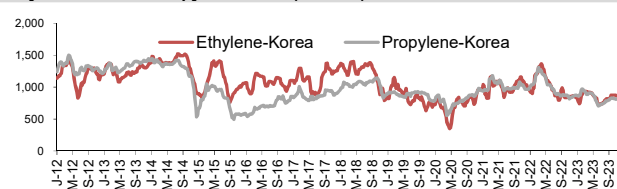
สังกะสี ทองคำ : PDI



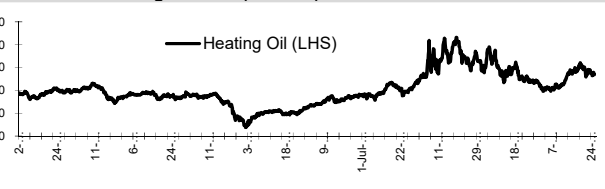
เหล็กริดร้อน



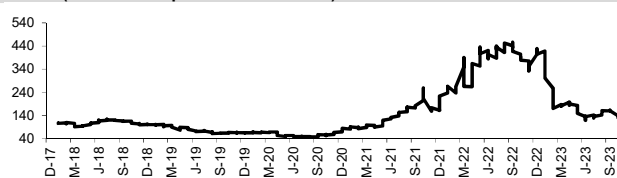
Ethylene-Korea vs Propylene-Korea (US\$/MT)



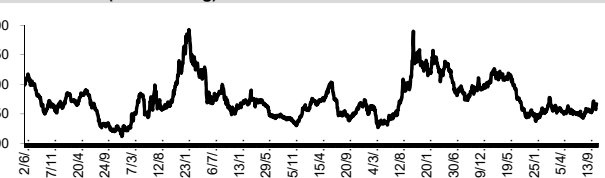
Bunker /Heating Oil Price (USD/ton)



ถ่านหิน (Nexcaste Export Index US\$/ton)



ราคายาง (US Cents/kg)



ที่มา: CPF, BANPU, Bloomberg and Aspen



NVDR Trading Data by Stock : 10 Nov 2023

Total NVDR Trading (Bt m)	Date 9 Nov 23	Net (Bt M)
21,926.50	Institutions	-313.36
% of SET : 22.03%	Proprietary	+406.47
Total SET Trading Value : +49,768.09	Foreign	-3,112.06
	Local Investor	+3,018.96

STOCK	Net Buy ซื้อสุทธิ					
	Value (Btm) : มูลค่า (ล้านบาท)					
	9 Nov	8 Nov	7 Nov	6 Nov	3 Nov	Total 5 Days
1 SCB	313.2	136.7	-33.7	88.6	242.2	747.0
2 OR	85.3	22.3	-10.3	27.7	70.0	195.0
3 HANA	75.3	-14.4	19.7	13.5	-92.9	1.2
4 BANPU	72.5	-44.7	52.9	9.9	99.1	189.8
5 INTUCH	70.1	57.0	8.5	171.3	-81.1	225.7
6 TRUE	59.3	-70.2	10.6	4.5	12.5	16.7
7 GULF	54.7	66.9	-47.0	-18.1	-9.9	46.6
8 HMPRO	52.4	-6.8	-24.9	-66.3	5.9	-39.7
9 BCP	50.9	30.6	25.2	-2.3	155.3	259.7
10 SCGP	41.1	0.1	-2.8	-8.5	54.8	84.7
11 SPRC	37.5	-16.3	5.9	-33.0	12.4	6.6
12 EA	34.5	-4.4	-40.2	-118.6	79.8	-48.9
13 KTB	30.3	-7.2	-39.2	-125.6	-31.8	-173.5
14 TISCO	28.9	-8.7	41.9	-9.5	-37.3	15.3
15 DELTA	23.6	-134.1	-3.7	59.4	-162.1	-216.9
16 EGCO	23.1	-34.4	-16.4	-32.6	25.2	-34.9
17 TASC0	20.1	31.6	45.3	15.0	47.9	159.9
18 CPN	19.3	30.1	42.8	-10.3	40.6	122.5
19 BEM	17.5	32.3	-6.3	-17.3	9.3	35.5
20 TOP	15.0	-54.5	-16.2	4.5	54.8	3.6
21 PTT	12.5	-19.5	-105.8	-120.0	-13.6	-246.4
22 ITC	11.0	1.1	7.0	3.5	20.9	43.5
23 RBF	10.4	18.1	-0.9	2.6	3.2	33.3
24 TCAP	9.8	-1.7	2.2	9.2	-4.0	15.5
25 PSG	8.9	0.0	1.8	1.8	1.4	13.8
26 CHG	7.6	6.9	9.7	4.5	-9.8	18.9
27 KTC	7.2	10.2	-1.4	4.6	43.9	64.5
28 MGC	6.1	0.8	6.4	4.2	-0.4	17.0
29 EPG	5.7	8.3	2.8	0.4	0.7	17.9
30 NRF	4.9	-2.2	-1.4	-0.2	-1.0	0.2

STOCK	Net Sell ขายสุทธิ					
	Value (Btm) : มูลค่า (ล้านบาท)					
	9 Nov	8 Nov	7 Nov	6 Nov	3 Nov	Total 5 Days
CPALL	-444.4	-32.3	-13.3	-224.5	-152.4	-867.0
BH	-245.5	-38.2	156.2	-141.1	-94.7	-363.2
BDMS	-187.2	-131.3	-101.3	-293.0	-165.8	-878.6
PTTEP	-186.5	-508.3	214.3	245.2	-28.6	-263.9
CBG	-113.7	-9.5	-57.3	-29.7	9.0	-201.1
COM7	-109.1	5.5	69.6	25.5	-8.6	-17.2
MINT	-98.5	-11.4	-47.0	-73.7	-29.3	-259.9
MTC	-89.2	40.5	-29.2	-11.9	-21.2	-111.0
GLOBAL	-87.7	-2.2	-10.3	-52.2	-97.4	-249.7
BJC	-79.4	7.8	14.1	34.4	16.6	-6.5
SCC	-70.9	19.9	50.2	201.8	71.0	272.0
BGRIM	-68.5	49.9	-34.5	-92.7	-93.8	-239.6
GPSC	-66.7	29.2	-72.6	-143.8	-109.6	-363.5
KBANK	-65.9	169.0	185.7	114.1	189.2	592.1
CPAXT	-57.1	-16.5	-48.5	-27.3	15.8	-133.6
TU	-56.5	24.0	6.2	-5.7	19.3	-12.8
ICHI	-40.4	-7.0	7.9	-2.3	-68.4	-110.1
BCH	-38.3	-32.8	22.5	-10.8	-24.0	-83.4
TTB	-34.8	-8.1	-38.1	-30.1	17.9	-93.2
OSP	-34.2	13.8	-71.3	-38.5	14.1	-116.0
STA	-30.9	5.8	-1.6	2.8	13.0	-10.9
LH	-27.4	-14.5	-80.0	-163.0	-139.4	-424.5
JMART	-27.0	-13.4	16.5	-22.7	-45.3	-91.9
SAWAD	-26.3	35.1	39.2	71.2	71.3	190.6
AAI	-24.3	-2.0	-1.8	-6.3	4.4	-30.1
CRC	-23.0	55.0	-19.7	19.8	31.3	63.4
AWC	-22.7	-7.9	-26.2	-5.1	9.2	-52.8
SABUY	-21.0	10.0	-14.5	2.4	19.2	-3.9
SNNP	-20.5	9.3	-5.7	-3.6	-3.0	-23.6
GUNKUL	-20.0	9.3	-6.3	-63.2	68.5	-11.8

STOCK	MONTH TO DATE (Bt m) ยอดซื้อขายสุทธิเดือน พฤศจิกายน 66	
	1 - 9 Nov 23	
	TOTAL NET BUY	TOTAL NET SELL
SCB	799.4	-1,217.6
AAV	603.9	-1,092.6
KBANK	503.2	-591.5
BANPU	418.8	-550.6
BCP	323.3	-548.6
SAWAD	303.9	-412.9
SCC	284.6	-389.3
WHA	282.8	-349.9
OR	197.7	-298.5
TASCO	173.3	-277.8
INTUCH	171.7	-264.0
DELTA	159.9	-233.5
CPN	138.4	-171.0
IVL	123.3	-164.8
KTC	122.6	-138.2
EA	109.4	-114.5
TIDLOR	100.1	-114.1
KCE	94.3	-111.9
DOHOME	86.0	-111.6
COM7	79.9	-111.4
BBL	79.3	-105.4
MAJOR	72.1	-97.8
JTS	71.2	-97.0
TISCO	69.6	-92.7
ITC	59.7	-92.6
SC	57.3	-80.4
IRPC	55.9	-75.7
CRC	51.3	-72.5
BE8	49.4	-67.4
SAFE	49.3	-66.8

STOCK	YEAR TO DATE Y2023 (Bt m) ยอดซื้อขายสุทธิปี 2566	
	3 Jan 23 - 9 Nov 23	
	TOTAL NET BUY	TOTAL NET SELL
1 CPALL	7,992.9	-12,695.9
2 PTTEP	5,801.6	-11,441.9
3 TTB	5,072.6	-6,874.9
4 BBL	4,668.9	-3,901.8
5 MAKRO	4,118.8	-3,800.4
6 BDMS	3,402.7	-3,727.5
7 TIDLOR	2,899.3	-3,074.7
8 SCC	2,890.1	-2,583.8
9 WHA	2,652.3	-2,557.5
10 ADVANC	2,611.4	-2,456.6
11 HANA	2,403.8	-2,129.8
12 SCB	2,186.4	-2,089.6
13 TASCO	1,985.5	-1,819.1
14 KTB	1,464.5	-1,749.4
15 ICHI	1,463.8	-1,723.0
16 TRUE	1,438.7	-1,673.3
17 AAV	1,384.5	-1,518.4
18 PSG	1,121.5	-1,484.0
19 COM7	985.1	-1,469.4
20 CBG	968.0	-1,392.1
21 AMATA	925.4	-1,361.5
22 BCP	870.2	-1,326.5
23 TLI	823.4	-1,281.1
24 TCAP	747.0	-1,238.3
25 KCE	741.2	-1,196.2
26 GUNKUL	676.7	-1,169.1
27 OSP	645.4	-1,138.3
28 ITC	606.0	-1,106.0
29 GPSC	547.1	-1,068.5
30 CK	529.6	-933.6

STOCK	Total Net BUY/SELL Y2022 ยอดซื้อขายสุทธิปี 2565	
	Value (Btm) : มูลค่า (ล้านบาท)	
	TOTAL NET BUY	TOTAL NET SELL
1 PTTEP	24,291	PTT -4,542
2 BDMS	21,045	PTTGC -3,390
3 AOT	17,316	SCC -2,224
4 BH	14,290	DTAC -1,701
5 EA	13,423	SABUY -1,578
6 KBANK	11,914	TU -1,164
7 CPALL	11,493	NEX -1,106
8 BANPU	9,175	KCE -1,104
9 TRUE	7,682	WICE -1,099
10 TOP	7,607	JMART -1,052
11 IVL	7,432	BAM -702
12 ADVANC	7,122	JAS -688
13 MAKRO	7,078	BYD -687
14 CRC	7,059	IRPC -682
15 CPN	6,619	RBF -623
16 CPF	5,700	III -574
17 DELTA	5,694	DITTO -513
18 KTB	5,693	ASK -511
19 BCP	5,315	TCAP -509
20 HMPRO	5,088	GUNKUL -503
21 MORE	4,994	BEC -474
22 AWC	4,789	NINE -439
23 OSP	4,166	AS -436
24 SPALI	4,128	JTS -419
25 BEM	3,789	WORK -365
26 MTC	3,689	SAT -351
27 MINT	3,574	HUMAN -345
28 INTUCH	3,497	MACO -342
29 LH	3,391	LEO -300
30 OR	3,371	BTG -296

แบบรายงานการเปลี่ยนแปลงการถือหลักทรัพย์และสัญญาซื้อขายล่วงหน้าของผู้บริหาร (แบบ 59)

	ชื่อผู้บริหาร	วิธีการได้มา/ จำหน่าย	จำนวน (หุ้น)	ราคา (บาท)	มูลค่า (บาท)	ประเภท หลักทรัพย์	วันที่ได้มา/ จำหน่าย
CV	นาย เศรษฐศิริ ศักดิ์สิทธิ์เสรีกุล	ขาย	10,669,700.00	0.61	6,508,517.00	หุ้นสามัญ	3/11/2566
EP	นาย ยุทธ ชินสุภักกุล	ซื้อ	6,000.00	2.78	16,680.00	หุ้นสามัญ	8/11/2566
STC	นาย สุรสิทธิ์ ชัยตระกูลทอง	ซื้อ	3,100.00	0.71	2,201.00	หุ้นสามัญ	6/11/2566
SUPER	นาย จอมทรัพย์ โลจายะ	ซื้อ	300,000.00	0.43	129,000.00	หุ้นสามัญ	8/11/2566
TTI	นาย กัจจกร ชินชูจิตต์	ซื้อ	100.00	24.00	2,400.00	หุ้นสามัญ	8/11/2566
TTI	นาย กัจจกร ชินชูจิตต์	ซื้อ	200.00	25.00	5,000.00	หุ้นสามัญ	8/11/2566

ที่มา : ศูนย์สารสนเทศตลาดทุน สำนักงานคณะกรรมการ ก.ล.ด.

แบบรายงานการได้มาหรือจำหน่ายหลักทรัพย์ของกิจการ (246-2)

ชื่อบริษัท	ชื่อผู้ได้มา/ จำหน่าย	Sell/Buy	ประเภท หลักทรัพย์	%ได้มา/ จำหน่าย	%หลังได้มา/ จำหน่าย	วันที่ได้มา/ จำหน่าย	หมายเหตุ
CHO	นาย ฤดิศร บุรณะปิ่นแก้ว	จำหน่าย	หุ้น	5.1862	1.1943	8/11/2566	

ที่มา : ศูนย์สารสนเทศตลาดทุน สำนักงานคณะกรรมการ ก.ล.ด.

หลักทรัพย์ที่ต้องซื้อขายด้วยบัญชี Cash Balance

Stock	September 2023																					
	11	12	13	14	15	18	19	20	21	22	25	26	27	28	29	2	3	4	5	6	9	10

LEVEL1 : ผู้ซื้อต้องใช้บัญชี Cash Balance และห้ามนำหลักทรัพย์ที่กำหนดมาคำนวณวงเงินซื้อขาย

-

LEVEL 2: ผู้ซื้อต้องใช้บัญชี Cash Balance, ห้ามคำนวณวงเงินซื้อขาย และห้าม Net Settlement

-

LEVEL 3: ห้ามซื้อขาย (SP) 1 วันทำการวันแรก และผู้ซื้อต้องใช้บัญชี Cash Balance, ห้ามคำนวณวงเงินซื้อขาย และห้าม Net Settlement

-

Source: SET

Short Sales

Stock	% Short Sale Volume Comparing with Main Board	Average Price (Bt)	Volume (shares)	Value (Mil. B)
PTTEP-R	13.58	161.37	1,725,400	278,420,150
PTT	16.80	32.92	8,188,300	269,596,925
BDMS	12.84	26.61	8,653,400	230,287,825
BH-R	6.16	234.26	675,700	158,292,700
CPALL	9.17	54.87	2,782,200	152,669,075
ADVANC	13.77	222.37	672,100	149,452,800
CPALL-R	8.11	54.84	2,462,000	135,022,925
BDMS-R	7.10	26.54	4,797,500	127,339,275
PTTEP	5.40	160.23	691,500	110,799,800
AOT	12.35	68.46	1,298,200	88,876,700
SCB-R	5.61	97.80	868,500	84,935,050
COM7	4.70	25.04	2,906,300	72,772,920
CBG-R	10.60	74.39	839,300	62,431,400
BH	2.36	235.05	258,100	60,667,200
MINT-R	8.99	27.55	2,192,800	60,421,600
KBANK	3.85	131.85	400,800	52,844,050
BBL	4.66	157.63	324,500	51,152,450
KBANK-R	3.62	131.90	376,000	49,595,700
MINT	7.11	27.78	1,720,000	47,785,525
PTT-R	2.97	33.18	1,436,500	47,660,200
GULF	10.07	44.50	1,068,000	47,521,175
GPSC-R	6.01	42.96	1,098,700	47,198,675
PTTGC-R	11.84	36.32	1,299,600	47,198,575
MTC	6.32	41.53	1,085,800	45,088,225
TTB	14.81	1.60	27,944,900	44,650,944
SAWAD	10.89	45.81	960,300	43,995,950
CPAXT	7.02	27.11	1,617,900	43,864,750
CRC	16.41	37.09	1,158,200	42,956,600
AOT-R	5.94	68.51	623,900	42,744,350
SAWAD-R	10.11	45.89	889,700	40,826,400
HANA	4.39	52.51	744,200	39,074,525
EA-R	9.94	45.72	846,500	38,705,900
CPN-R	5.99	63.33	599,100	37,943,450
BJC	8.51	26.74	1,388,700	37,130,325
CPAXT-R	5.87	26.48	1,386,100	36,706,175
PTTGC	9.12	36.10	1,007,100	36,359,150
BCH-R	5.67	20.46	1,748,600	35,770,990
GLOBAL-R	9.60	16.58	2,137,700	35,446,690
TLI	21.71	10.31	3,431,800	35,372,210
KCE	5.08	52.11	675,000	35,174,975
KTB	7.71	18.81	1,852,000	34,837,600
KCE-R	4.99	52.49	657,100	34,490,500
BEM	13.65	7.93	4,341,600	34,408,955
GPSC	4.35	42.99	793,700	34,119,450
CRC-R	13.00	37.04	919,100	34,039,600
TIDLOR-R	8.85	21.41	1,561,300	33,431,430
HIMPRO	5.57	11.72	2,777,800	32,562,280
BCP-R	8.61	40.28	808,000	32,545,875
EA	8.17	45.32	702,300	31,831,525
STA-R	23.99	13.54	2,309,200	31,275,210
INTUCH-R	10.41	70.89	434,200	30,781,275
TOP	5.77	47.25	648,500	30,639,175
DELTA-R	3.82	82.74	366,300	30,307,500
MTC-R	4.25	41.34	732,100	30,266,000
ICHI	4.62	15.90	1,871,700	29,751,780
DOHOME	10.80	11.32	2,573,100	29,127,300
OR	8.69	18.53	1,569,000	29,073,660
BGRIM	4.56	23.67	1,216,300	28,787,180
BTS-R	21.44	7.34	3,678,400	27,009,905

Source: SET



November 2023

Monday	Tuesday	Wednesday	Thursday	Friday
		1	2	3
		<ul style="list-style-type: none"> ▪ LPF XD 0.2112 บาท ▪ AAV ลูกหุ้นเข้า 171,428,571 หุ้น ▪ KAMART ลูกหุ้นเข้า 220,001,980 หุ้น ▪ TEAMG ลูกหุ้นเข้า 41,800 หุ้น ▪ SCL เข้าซื้อขายเป็นวันแรก (250mn sh @ Bt1.54) ตลาด MAI ▪ ETL เข้าซื้อขายเป็นวันแรก (620mn sh @ Bt1.68) หมวดขนส่งและโลจิสติกส์ 	<ul style="list-style-type: none"> ▪ COCOCO XD 0.20 บาท ▪ MC XD 0.36 บาท ▪ NOVA XD 1.10 บาท ▪ PCC XD 0.06 บาท ▪ SDC XR 1:2 @ 0.05 บาท ▪ EMC ลูกหุ้นเข้า 269,291 หุ้น ▪ SAFE เข้าซื้อขายเป็นวันแรก (303mn sh @ Bt21.00) หมวดการแพทย์ 	<ul style="list-style-type: none"> ▪ META ลูกหุ้นเข้า 396,495,537 หุ้น
6	7	8	9	10
<ul style="list-style-type: none"> ▪ SIRI ลูกหุ้นเข้า 800,000 หุ้น 	<ul style="list-style-type: none"> ▪ TVDH XW 3:1 @ 0.10 บาท ▪ GCAP ลูกหุ้นเข้า 1,984,126 หุ้น ▪ JCKH ลูกหุ้นเข้า 2,963,475,936 หุ้น ▪ WAVE ลูกหุ้นเข้า 562,751,624 หุ้น 	<ul style="list-style-type: none"> ▪ BAREIT XD 0.20 บาท ▪ TMILL XD 0.08 บาท ▪ AAV ลูกหุ้นเข้า 171,428,571 หุ้น 	<ul style="list-style-type: none"> ▪ CHAYO XW 10:1 ▪ META ลูกหุ้นเข้า 214,649,566 หุ้น 	<ul style="list-style-type: none"> ▪ LHSC XD 0.16 บาท ▪ QHPF XD 0.125 บาท ▪ SC ลูกหุ้นเข้า 1,250,000 หุ้น
13	14	15	16	17
<ul style="list-style-type: none"> ▪ UMS XR 8:1 @ 1.40 บาท 	<ul style="list-style-type: none"> ▪ DIF XD 0.2264 บาท ▪ POPF XD 0.1803 บาท ▪ PPF XD 0.1909 บาท ▪ RAM XD 0.20 บาท ▪ SIRIP XD 0.065 บาท ▪ META XR 78:1 @ 0.24 บาท 		<ul style="list-style-type: none"> ▪ CPNCG XD 0.2403 บาท 	<ul style="list-style-type: none"> ▪ FTREIT XD 0.187 บาท ▪ SPRIME XD 0.15 บาท
20	21	22	23	24
<ul style="list-style-type: none"> ▪ DCC XD 0.017 บาท ▪ PTL XD 0.05 บาท 	<ul style="list-style-type: none"> ▪ BOFFICE XD 0.1458 บาท ▪ ICHI XD 0.50 บาท ▪ KTBSTMR XD 0.1765 บาท 	<ul style="list-style-type: none"> ▪ GUNKUL XD 0.06 บาท ▪ SFLEX XD 0.045 บาท ▪ TPRIME XD 0.1028 บาท 		
27	28	29	30	
	<ul style="list-style-type: none"> ▪ W XR 5:1 @ 1.00 บาท ▪ W XW 1:1 			



December 2023

Monday	Tuesday	Wednesday	Thursday	Friday
				1
				▪ TNH XD 0.60 บาท
4	5	6	7	8
▪ TRC XR 4:1 @ 0.20 บาท	วันคล้ายวันพระบรมราชสมภพ พระบาทสมเด็จพระบรมชนกาธิเบศร มหาภูมิพลอดุลยเดชมหาราช บรมนาถ บพิตร วันชาติ และวันพ่อแห่งชาติ			
11	12	13	14	15
ชดเชยวันรัฐธรรมนูญ				
18	19	20	21	22
		▪ GIFT XW 3:1	▪ HYDRO XR 1.5:1 @ 0.30 บาท ▪ HYDRO XW 1.5:1 @ 0.01	
25	26	27	28	29
		▪ META XW 45:4		