

# สวัสดี ตอนเช้า

แนวโน้มตลาดวันนี้

📊

“ยืนได้ที่ 1570 จุด  
เพื่อรอทดสอบ 1600 จุด”

SET สร้างฐานระยะสั้นไว้บริเวณ 1570 จุด หรือในช่วงนี้ มีกรอบล่างบริเวณ 1580-1570 จุด หากไม่ต่ำกว่า คาดว่าดัชนีฟื้นตัวได้ต่อ เพื่อรอทดสอบ 1600 จุด ซึ่ง หากขึ้นทะลุผ่านได้ จะเป็นสัญญาณบวกต่อ และมีแนว ต้านถัดไปที่บริเวณจุดสูงสุดเดิม 1615 จุด ประเด็นสำคัญ ติดตามรายงานเงินเฟ้อสหรัฐประจำเดือนมี.ค.ในวัน พรุ่งนี้

ประเด็นสำคัญ

🔔

- ธปท. ระบุ 1Q66 ภาคครัวเรือนเปราะบางจากการะหนัสูง ธุรกิจขนาดใหญ่มีความสามารถชำระหนี้และทำกำไรลดลง ขณะที่ภาคส่งออกกำลัง ซ้ำลดลง สินเชื่อประกันทะเบียนเริ่มเห็นหนี้เสียเพิ่ม ขณะที่สินทรัพย์ ดิจิทัลมีความเสี่ยงปานกลาง ปริมาณซื้อขาย นลก. รายย่อยลดลง
- บ. วิทยาการธนาคารสงกรานต์ปีนี้เที่ยวบินเพิ่มขึ้น 66%YoY ด้าน ธปท. ระบุยอดสำรองเงินสด 2.5 หมื่นลบ. รองรับการใช้จ่ายของ ปชช.
- บริษัทเอกชนไทย ทอยอยเข้าไปลงทุนในซาอุฯ หลังฟื้นความสัมพันธ์ 2 ประเทศ อาทิ SCC, CPF, มิตรผล, สว.กล้วยน้ำไท
- Citigroup คาดว่า Fed จะขึ้น ด.บ. 0.25% อีก 3 ครั้งในปี นี้ ด.บ. คาดจะขึ้น 5.50-5.75% ขณะที่ FedWatch Tool ให้น้ำหนัก 63.4% ที่ Fed จะขึ้น ด.บ. 0.25% และให้น้ำหนัก 36.6% ที่จะคง ด.บ. ในการประชุม 2-3 พ.ค. นี้
- IMF คาด ด.บ. มีแนวโน้มที่จะกลับไปสู่ระดับก่อนเกิดโรคระบาดเมื่อเงินเฟ้อถูกควบคุม
- สื่อจีนภายใต้การควบคุมของรัฐบาลเตือนภาวะฟองสบู่ในหุ้น AI ระบุ การการเงินควรจะเข้ามาสอดส่องดูแลเรื่องการเงินที่กำเริบขึ้น
- ยอดจำหน่ายคอมพิวเตอร์ทั่วโลก 1Q66 ชบชช จากยอดขายของ Apple Inc. ลดลง 40.5% นลก. กังวล ฝก. อาจไม่แข็งแกร่งตามที่คาด
- อินโดนีเซียเตรียมทำ FTA สินค้าบางอย่างที่จัดส่งให้กับสหรัฐเพื่อให้ บ. ต่างๆ ในช่วงโซ่อุปทานแบบเตอร์ EV ใน ปท. ได้รับประโยชน์เครดิตภาษี

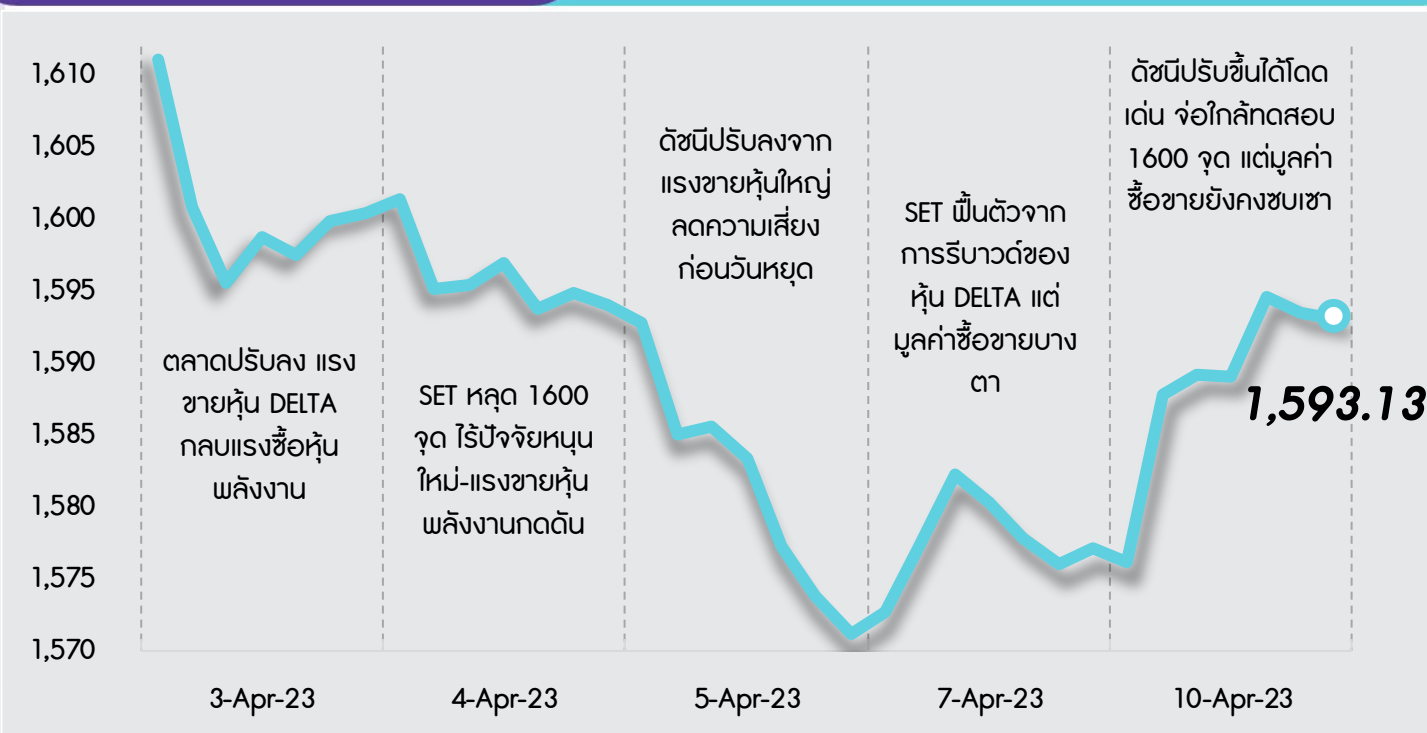
กลยุทธ์การลงทุน

📊

ช่วงสั้นมอง SET ยังมี Upside จำกัดและมีโอกาสพักตัว หลัง ขาดปัจจัยหนุนใหม่ และโดยปกตินักลงทุนจะชะลอการเข้า ลงทุนจากการมีวันหยุดยาวในเทศกาลสงกรานต์ (ปกติ เดือน เม.ย. วอลุ่มตลาดส่วนใหญ่จะลดลง MoM) อีกทั้ง มุมมองที่แตกต่างระหว่างเฟดและตลาดเกี่ยวกับการปรับขึ้น ดอกเบี้ยอาจนำไปสู่ความผันผวนของตลาดในระยะถัดไป กล ยุทธ์การลงทุนจึงแนะนำ “Selective Buy”

แนวรับ - แนวต้าน

1580/1570 - 1600/1615



ลือคเป้าลงทุน

📊

**Weekly Portfolio :** มอง SET มี Upside จำกัดและมีโอกาสพักตัว หลังขาด ปัจจัยหนุนใหม่ และใกล้วันหยุดยาวในช่วงเทศกาลสงกรานต์ กลยุทธ์ลงทุนจึง แนะนำ “Selective Buy” ในธีมที่มีปัจจัยบวกเฉพาะตัว ดังนี้

1. หุ้น Best of the best ภายใต้วิกฤติการเงินในสหรัฐและยุโรป ซึ่งมี พื้นฐานและฐานะการเงินแข็งแกร่ง มีกำไรในปี 2566-67 เติบโตเฉลี่ยสูงกว่าค่า IS ของกลุ่มหุ้นที่เราแนะนำ Outperform และ Valuation ไม่แพง โดยซื้อขายด้วย PER และ PBV เฉลี่ยย้อนหลัง 5 ปี ที่บริเวณ -1.0 ถึง -2.0 S.D. ทำให้ขาด Downside เริ่มจำกัด จึงมองเป็นโอกาสซื้อสะสม เลือก AU BBL BDMS CPALL GULF

2. หุ้นที่มีสถิติให้ผลตอบแทนดีหากซื้อวันแรกหลังเปิดสงกรานต์และขาย ปลายเดือน เม.ย. โดยคัดเลือกหุ้นที่เราแนะนำ Outperform และมีปัจจัยบวก หนุน ได้แก่ กลุ่มพลังงาน เลือก PTT BCP ซึ่งคาดได้อานิสงส์ราคาน้ำมันฟื้นตัว และค่าการกลั่นเข้าสู่ High Season, กลุ่มค้าปลีก เลือก HMPRO หลังอุปสงค์ เครื่องใช้ไฟฟ้ากลุ่มให้ความเย็นปรับตัวดีขึ้นจากภาวะอากาศร้อนจัด และหุ้นปัน ผล เลือก AP KKP KTB LH ซึ่งจะขึ้น XD ในช่วงกลาง เม.ย.-ต้น พ.ค. นี้

Daily focus

★

**KTB** ปี 2566 คาดกำไรจะเติบโต 15%YoY อีกทั้งมองได้ประโยชน์มากที่สุด จากภาวะดอกเบี้ยขาขึ้น มีความเสี่ยงด้านคุณภาพสินทรัพย์ต่ำกว่าธนาคาร อื่นๆ และ valuation น่าสนใจ รวมทั้งมีเงินปันผลจ่าย 0.682 บาท (XD 18 เม.ย.) คิดเป็น Div. Yield 4%

**AOT** มองกำไร 2QFY66 จะแข็งแกร่งขึ้นจากจำนวนผู้โดยสารระหว่าง ประเทศที่มีแนวโน้มเพิ่มขึ้น และจะเติบโตก้าวกระโดดใน 3QFY66 หลังกลับมา เก็บค่าผลประโยชน์ตอบแทนขั้นต่ำในวันที่ 1 เม.ย. หลังจากมาตรการ ช่วยเหลือสายการบินและผู้ประกอบการเชิงพาณิชย์สิ้นสุดลง

# สวัสดี ตอนเช้า

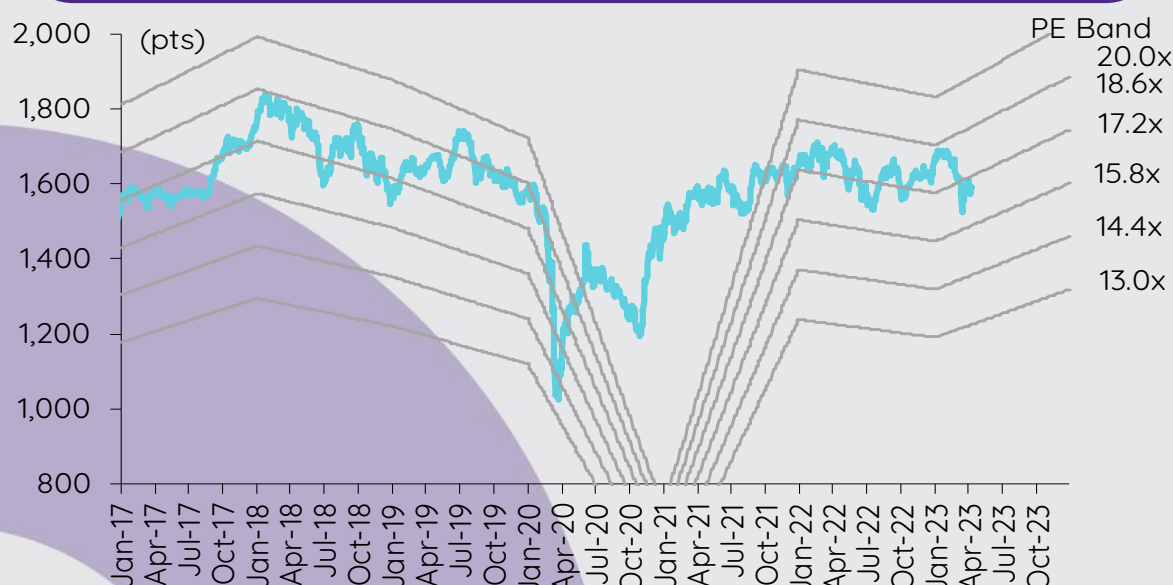
## บทวิเคราะห์วันนี้

SCC – พรีวิจ 1Q66: คาดกำไรฟื้นตัว QoQ

## เกาะกระแสข่าวเศรษฐกิจ

วันที่	เหตุการณ์
10 เม.ย.	<b>Economic release:</b> JP - ดัชนีความเชื่อมั่นผู้บริโภคเดือนมี.ค. <b>Event:</b> ประชุม IMF
11 เม.ย.	<b>Economic release:</b> CN - ดัชนีราคาผู้ผลิตและผู้บริโภคเดือนมี.ค. EU - ยอดค้าปลีกเดือนก.พ. <b>Event:</b> ประชุม IMF
12 เม.ย.	<b>Economic release:</b> JP - ดัชนีราคาผู้ผลิตเดือนมี.ค. US - ดัชนีราคาผู้บริโภคเดือนมี.ค., ปริมาณน้ำมันดิบคงคลังรายสัปดาห์ <b>Event:</b> ประชุม IMF
13 เม.ย.	<b>Economic release:</b> CN - ดุลการค้าเดือนมี.ค. EU - ดัชนีผลิตภาคอุตสาหกรรมเดือนก.พ. US - ดัชนีราคาผู้ผลิตเดือนมี.ค., จำนวนผู้ขอสวัสดิการการว่างงานรายสัปดาห์ <b>Event:</b> ประชุม IMF
14 เม.ย.	<b>Economic release:</b> US - ยอดค้าปลีกเดือนมี.ค., ดัชนีผลผลิตภาคอุตสาหกรรมเดือนมี.ค. <b>Event:</b> ประชุม IMF

## การเคลื่อนไหวของ SET Index



## ดัชนีตลาดหลักทรัพย์ของไทย

ดัชนี	10 เม.ย. (จุด)	Chg (จุด)	Chg (%)	มูลค่า (ล้านบาท)
SET	1,593.13	16.06	1.02	36,411.84
SET50	963.52	12.59	1.32	23,595.55
SET100	2,155.96	26.84	1.26	28,761.05
sSET	1,025.11	7.31	0.72	1,819.34
SETHD	942.25	6.03	0.64	14,092.98
SETCLMV	1,158.43	7.69	0.67	8,161.72
SETTHSI	1,024.12	10.66	1.05	25,159.12
SETWB	984.28	9.32	0.96	7,533.19
mai	528.11	2.37	0.45	1,401.78

## สรุปการซื้อขายแยกตามกลุ่มผู้ลงทุน

(ล้านบาท)	10 เม.ย.	WTD	MTD	YTD
<b>ต่างชาติ</b>				
สุทธิ	2,495	2,495	1,973	(54,903)
สัดส่วน (%)	53.84	53.84	54.95	51.67
<b>สถาบันฯ</b>				
สุทธิ	(68)	(68)	(2,526)	2,994
สัดส่วน (%)	5.98	5.98	7.57	7.86
<b>บัญชีบล.</b>				
สุทธิ	373	373	1,589	(1,608)
สัดส่วน (%)	9.42	9.42	7.79	7.39
<b>บุคคล</b>				
สุทธิ	(2,800)	(2,800)	(1,036)	53,517
สัดส่วน (%)	30.76	30.76	29.69	33.08

% ของมูลค่าการซื้อขายรายกลุ่มเทียบกับทั้งหมด

## การซื้อขายสุทธิแยกตามกลุ่มผู้ลงทุนของ S50 futures

(สัญญา)	10 เม.ย.	WTD	MTD	YTD
<b>ต่างชาติ</b>	21,096	21,096	(6,537)	(113,767)
<b>สถาบัน</b>	(9,696)	(9,696)	2,583	40,184
<b>รายย่อย</b>	(11,400)	(11,400)	3,954	73,583

## การซื้อขายของต่างชาติในตลาดพันธบัตร

(ล้านบาท)	10 เม.ย.	WTD	MTD	YTD
<b>ซื้อ</b>	1,815	1,815	12,996	357,024
<b>ขาย</b>	6,579	6,579	29,958	351,195
<b>สุทธิ</b>	(4,765)	(4,765)	(16,962)	5,830

**พรีวิว 1Q66: คาดกำไรฟื้นตัว ๑๐Q**

เราคาดว่ากำไรสุทธิของ SCC จะฟื้นตัวจาก 157 ลบ. ใน 4Q65 สู่ 3.7 พันลบ. ใน 1Q66 โดยได้รับการสนับสนุนจากผลการดำเนินงานที่ปรับตัวดีขึ้นในทุกกลุ่มธุรกิจ ได้แก่ ธุรกิจเคมีคอลส์ (ปริมาณการขายและส่วนต่างราคาสินค้าเคมีภัณฑ์สูงขึ้น) ธุรกิจซีเมนต์ (ASP สูงขึ้น อุปสงค์เพิ่มขึ้นท่ามกลางภาวะเศรษฐกิจที่ดีขึ้น และต้นทุนถ่านหินลดลง) และธุรกิจบรรจุภัณฑ์ (ต้นทุนวัตถุดิบและพลังงานลดลง) เราเชื่อว่าราคาหุ้นที่ปรับตัวลดลงน่าจะสะท้อนปัจจัยลบส่วนใหญ่ไปเรียบร้อยแล้ว ในขณะที่แนวโน้มระยะสั้นจะปรับตัวดีขึ้น ดังนั้นเราจึงคงเรตติ้ง OUTPERFORM สำหรับ SCC ด้วยราคาเป้าหมายสิ้นปี 2566 อ้างอิงวิธี SOTP ที่ 385 บาท

**คาดการณ์กำไรสุทธิ 1Q66 จะเติบโต ๑๐Q** เราคาดว่า SCC จะรายงานกำไรสุทธิ 3.7 พันลบ. ใน 1Q66 ปรับตัวดีขึ้นอย่างมากจากกำไรสุทธิ 157 ลบ. ใน 4Q65 โดยได้รับการสนับสนุนจาก: 1) ส่วนต่างราคาสินค้าเคมีภัณฑ์ที่ปรับตัวดีขึ้น (ส่วนต่างราคาพอลิโอเอทิลีนความหนาแน่นสูง (HDPE) อยู่ที่ US\$396/ตัน ใน 1Q66 เทียบกับ US\$361/ตัน ใน 4Q65 และส่วนต่างราคาพอลิโพรพิลีน (PP) อยู่ที่ US\$380 ใน 1Q66 เทียบกับ US\$302 ใน 4Q65); 2) ปริมาณการผลิตที่สูงขึ้นหลังจากบริษัทกลับมาเดินเครื่องโรงงาน Rayong Olefins Complex (ROC) ในสัปดาห์ที่สองของเดือนก.พ. ส่งผลทำให้อัตราการใช้กำลังการผลิตโพลีเอทิลีนปรับเพิ่มขึ้นจาก 70% ใน 4Q65 สู่ 75-80% ใน 1Q66 (ประเมินปริมาณการผลิตโพลีเอทิลีนเพิ่มขึ้นจาก 331,000 ตันใน 4Q65 สู่ 410,000 ตันใน 1Q66); 3) ผลการดำเนินงานของธุรกิจ CBM ซึ่งคาดว่าจะพลิกกลับมาทำกำไรสุทธิ เพราะไม่มีการบันทึกค่าใช้จ่ายจากการด้อยค่าที่เกิดขึ้นครั้งเดียวจำนวน 848 ลบ. จากบริษัทย่อย เอสซีจี เซรามิกส์ (COTTO) เหมือนใน 4Q65 รวมถึงอุปสงค์ปูนซีเมนต์จะปรับตัวดีขึ้นทั้ง ๑๐Q และ YoY โดยได้แรงหนุนจากการฟื้นตัวทางเศรษฐกิจและจำนวนนักท่องเที่ยวที่เพิ่มขึ้น นอกจากนี้เรายังคาดว่าธุรกิจบรรจุภัณฑ์ (SCGP, OUTPERFORM, ราคาเป้าหมาย 65 บาท) จะปรับตัวดีขึ้นใน 1Q66 โดยได้รับการสนับสนุนจากต้นทุนวัตถุดิบและพลังงานที่ลดลง

**แนวโน้มกำไร 2Q66** เรามีมุมมองเชิงบวกต่อแนวโน้มราคาผลิตภัณฑ์ปิโตรเคมีหลังจากจีนผ่อนคลายมาตรการล็อกดาวน์ เราคาดว่าราคาและส่วนต่างราคา HDPE/PP จะค่อยๆ ปรับตัวดีขึ้นในระยะ 2-3 ไตรมาสข้างหน้า โดยได้รับการสนับสนุนจากการเปิดประเทศของจีนซึ่งจะผลักดันให้อุปสงค์ผลิตภัณฑ์ปิโตรเคมีโดยรวมปรับตัวเพิ่มขึ้น และลดทอนผลกระทบจากสถานการณ์อุปทานล้นตลาดในปัจจุบัน จีนเป็นประเทศที่มีความต้องการใช้โพลีเอทิลีนมากที่สุดในโลก (ราว 25-30% ของความต้องการใช้โพลีเอทิลีนทั่วโลก) แม้ว่าธุรกิจจีนจะกลับมาดำเนินการตามปกติ โดยใช้สมมติฐานว่าอุปสงค์ PE ในจีนจะเติบโต 5% ในปี 2566 แต่มีความเสี่ยง downside จากข้อมูลที่บ่งชี้ว่าการนำเข้า HDPE สุทธิของจีนในเดือนม.ค.-ก.พ. 2566 ลดลง 15% YoY เนื่องจากการผลิตภายในประเทศเพิ่มขึ้น 6% ทั้งนี้ ICIS คาดการณ์ว่ากำลังการผลิตโพลีเอทิลีนของจีนจะเพิ่มขึ้น 12% ในปี 2566 หลังจากเพิ่มขึ้น 22% ในปีที่ผ่านมา

**ปัจจัยเสี่ยงที่สำคัญ** คือ การเปลี่ยนแปลงในด้านกำลังซื้อและต้นทุนที่สูงขึ้นจากแรงกดดันเงินเฟ้อ อัตราดอกเบี้ยที่สูงขึ้น และความผันผวนของอัตราแลกเปลี่ยน รวมถึงอุปทานเพิ่มเติมจำนวนมากที่จะเข้าสู่ตลาด

**ชัยวัฒน์ อาศิระวิชัย**  
นักวิเคราะห์การลงทุนปัจจัยพื้นฐานด้านหลักทรัพ์  
0-2949-1021  
chaiwat.arsirawichai@scb.co.th

## สรุปข่าวในและต่างประเทศ

### สรุปข่าวเศรษฐกิจและตลาดต่างประเทศ

#### เศรษฐกิจโลก

📌 **เว็ลด์แบงก์ปรับเพิ่มคาดการณ์เศรษฐกิจโลกโต 2% ปีนี้** นายเดวิด มัลพาสส์ ประธานธนาคารโลก กล่าวว่า ธนาคารโลกได้ปรับเพิ่มคาดการณ์การขยายตัวของเศรษฐกิจโลกในปีนี้สู่ระดับ 2% จากเดิมที่ระดับ 1.7% ารปรับเพิ่มคาดการณ์การขยายตัวดังกล่าวได้รับปัจจัยหนุนจากการเปิดประเทศของจีน ซึ่งจะส่งผลให้เศรษฐกิจจีนมีการขยายตัว 5.1% ในปีนี้ เทียบกับตัวเลขคาดการณ์ก่อนหน้านี้ที่ระดับ 4.3% อย่างไรก็ตาม นายมัลพาสส์เตือนว่าราคาน้ำมันที่พุ่งขึ้น และวิกฤตในภาคธนาคารจะยังคงกดดันแนวโน้มการขยายตัวของเศรษฐกิจโลกในช่วงครึ่งหลังของปีนี้ - อินโฟเควสท์ (10 เม.ย. 66)

🔗 **ผู้ว่าฯ BOJ คนใหม่ให้คำมั่นเร่งบรรลุเป้าหมายเงินเฟ้อ-กำหนดนโยบายอย่างยืดหยุ่น** นายคาซุโอะ อุเอดะ ผู้ว่าการธนาคารกลางญี่ปุ่น (BOJ) เปิดเผยกับผู้สื่อข่าวว่า เขาจะสื่อสารกับรัฐบาลญี่ปุ่นอย่างใกล้ชิด และกำหนดแนวทางการเงินที่มีความยืดหยุ่น อย่างไรก็ตาม เขาเตือนว่าแนวโน้มเศรษฐกิจของญี่ปุ่นกำลังเผชิญกับความไม่แน่นอนที่สูงมาก - อินโฟเควสท์ (10 เม.ย. 66)

📌 **'กองทัพจีน' จัดเต็มวันสุดท้าย ซ้อมรบจำลองโจมตีไต้หวัน** กองทัพจีนสิ้นสุดการซ้อมรบรอบไต้หวันสามวัน วันสุดท้ายซ้อมปิดล้อมทั้งทางอากาศและทางทะเล เรือบรรทุกเครื่องบินขานตง ร่วมลาดตระเวนด้วย ด้านสหรัฐส่งเรือพิฆาตลำหนึ่งมาใกล้หมู่เกาะที่จีนควบคุมในทะเลจีนใต้ - กรุงเทพธุรกิจ (11 เม.ย. 66)

#### ตลาดเงิน

📌 **ดอลลาร์สหรัฐแข็งค่าเมื่อเทียบกับสกุลเงินหลัก ๆ** ในการซื้อขายที่ตลาดปริวรรตเงินตรานิวยอร์กในวันจันทร์ (10 เม.ย.) โดยได้ปัจจัยหนุนจากการคาดการณ์ที่ว่า ธนาคารกลางสหรัฐ (เฟด) จะยังคงเดินหน้าปรับขึ้นอัตราดอกเบี้ยเพื่อสกัดเงินเฟ้อ ทั้งนี้ ดัชนีดอลลาร์ ซึ่งเป็นดัชนีวัดความเคลื่อนไหวของดอลลาร์เมื่อเทียบกับสกุลเงินหลัก 6 สกุลในตะกร้าเงิน เพิ่มขึ้น 0.47% อยู่ที่ 102.5736 ดอลลาร์สหรัฐแข็งค่าเมื่อเทียบกับเงินเยน ที่ระดับ 133.5860 เยน จากระดับ 132.2290 เยน และแข็งค่าเมื่อเทียบกับฟรังก์สวิส ที่ระดับ 0.9097 ฟรังก์ จากระดับ 0.9040 ฟรังก์ นอกจากนี้ ดอลลาร์สหรัฐยังแข็งค่าเมื่อเทียบกับโรนา สวีเดน ที่ระดับ 10.5313 โครนา จากระดับ 10.4588 โครนา แต่อ่อนค่าลงเมื่อเทียบกับดอลลาร์แคนาดา ที่ระดับ 1.3508 ดอลลาร์แคนาดา จากระดับ 1.3514 ดอลลาร์แคนาดา ส่วนยูโรอ่อนค่าลงเมื่อเทียบกับดอลลาร์สหรัฐ ที่ระดับ 1.0859 ดอลลาร์ จากระดับ 1.0907 ดอลลาร์ ขณะที่เงินปอนด์อ่อนค่าลงแตะที่ระดับ 1.2381 ดอลลาร์ จากระดับ 1.2415 ดอลลาร์ - IQ Biz (11 เม.ย. 66)

#### สินค้าโภคภัณฑ์

📌 **สัญญาน้ำมันดิบเวสต์เท็กซัส (WTI) ตลาดนิวยอร์กปิดลบในวันจันทร์ (10 เม.ย.)** เนื่องจากนักลงทุนกังวลว่าการเงินปรับขึ้นอัตราดอกเบี้ยของธนาคารกลางสหรัฐ (เฟด) จะส่งผลกระทบต่อเศรษฐกิจและความต้องการใช้น้ำมัน ทั้งนี้ สัญญาน้ำมันดิบ WTI ส่งมอบเดือนพ.ค. ลดลง 96 เซนต์ หรือ 1.19% ปิดที่ 79.74 ดอลลาร์/บาร์เรล ส่วนสัญญาน้ำมันดิบเบรนท์ (BRENT) ส่งมอบเดือนมิ.ย. ลดลง 94 เซนต์ หรือ 1.10% ปิดที่ 84.18 ดอลลาร์/บาร์เรล - IQ Biz (11 เม.ย. 66)

📌 **สัญญาทองคำตลาดนิวยอร์กปิดร่วงลงแตะระดับต่ำสุดในรอบ 1 สัปดาห์ในวันจันทร์ (10 เม.ย.)** เนื่องจากการแข็งค่าของดอลลาร์เป็นปัจจัยกดดันตลาด ขณะที่นักลงทุนจับตาตัวเลขเงินเฟ้อของสหรัฐในสัปดาห์นี้ เพื่อประเมินทิศทางอัตราดอกเบี้ยของธนาคารกลางสหรัฐ (เฟด) ทั้งนี้ สัญญาทองคำตลาด COMEX (Commodity Exchange) ส่งมอบเดือนมิ.ย. ร่วงลง 22.60 ดอลลาร์ หรือ 1.12% ปิดที่ 2,003.80 ดอลลาร์/ออนซ์ ซึ่งเป็นระดับปิดต่ำสุดนับตั้งแต่วันที่ 3 เม.ย. - IQ Biz (11 เม.ย. 66)

#### ตลาดหุ้น

📌 **ดัชนีดาวโจนส์ตลาดหุ้นนิวยอร์กปิดบวกในวันจันทร์ (10 เม.ย.)** โดยได้ปัจจัยหนุนจากแรงซื้อหุ้นกลุ่มอุตสาหกรรม ขณะที่นักลงทุนจับตาดูตัวเลขจ้างงานนอกภาคเกษตรของสหรัฐที่ปรับตัวขึ้นใกล้เคียงกับการคาดการณ์ของนักวิเคราะห์ พร้อมกับจับตาดูผลผลิตเงินเฟ้อและรายงานผลประกอบการของธนาคารสหรัฐในสัปดาห์นี้ ดัชนีเอสแอนด์พี 500 ปิดที่ 4,109.11 จุด เพิ่มขึ้น 4.09 จุด หรือ +0.10% และดัชนี Nasdaq ปิดที่ 12,084.36 จุด ลดลง 3.60 จุด หรือ -0.03% - IQ Biz (11 เม.ย. 66)

### สรุปข่าวเศรษฐกิจและตลาดในประเทศ

#### เศรษฐกิจไทย

🔗 **รองรับเทศกาลสงกรานต์** เทศกาลสงกรานต์ 4 แบนด์ยักษ์ เชิญคนไทยสานน้ำให้ดำใจ เตรียมเงินใส่ตูดที่เอ็มและสำนักงานสาขาให้เบิกถอนใช้จ่ายซื้อสินค้า ของฝาก อาหาร เติมน้ำมัน ท่องเที่ยว และเดินทางกลับภูมิลำเนา รวม 1.28 แสนล้านบาท กรุงเทพฯ นักท่องเที่ยวต่างชาติกลุ่ม GIFT+ หนุนท่องเที่ยวไทยปี 2566-2567 ติดต่อเนื่อง - ไทยรัฐ (11 เม.ย. 66)

🔗 **"ปีไอโอ" บุคลากรเงินดิจิทัล** เลขาธิการคณะกรรมการส่งเสริมการลงทุน (ปีไอโอ) เปิดเผยผลการเดินทางโรดโชว์ส่งเสริมการลงทุน ที่นครเซี่ยงไฮ้ หางโจว เซินเจิ้น กว่างโจว ประเทศจีน ว่าได้ไปจัดสัมมนาใหญ่ที่นครเซี่ยงไฮ้พร้อมพบกับผู้ผลิตยานยนต์ไฟฟ้า (อีวี) และผู้ผลิตชิ้นส่วนอิเล็กทรอนิกส์รายใหญ่ รวม 10 บริษัท เป็นครั้งแรกในรอบ 3 ปี จีนเป็นพันธมิตรของไทย หลังเปิดประเทศ จึงต้องไปเยือนจีน และนักลงทุนจีนให้ความเชื่อมั่น พร้อมยืนยันเลือกไทยเป็นฐานธุรกิจสำคัญในเอเชีย - ไทยรัฐ (11 เม.ย. 66)

📌 **สปท.สุดห่วง! คริวเรือนहींท่วม** สปท.ห่วงภาคครัวเรือนเปราะบาง ยังมีหนี้สูง ธุรกิจขนาดใหญ่มีความสามารถชำระหนี้และทำกำไรลดลง จับตาดูค่าส่งออกที่กำลังซ่อลด สินค้าอุปโภคบริโภคที่เริ่มเห็นหนี้เสียเพิ่ม ขณะที่สินทรัพย์ดิจิทัลมีความเสี่ยงระดับปานกลาง หลังจำนวนผู้เล่น และปริมาณซื้อขายลดลง - ไทยรัฐ (11 เม.ย. 66)

SET ปิดที่ 1,593.13 จุด เพิ่มขึ้น 16.06 จุด (+1.02%) มูลค่าการซื้อขาย 36,411.84 ล้านบาท การซื้อขายหุ้น ดัชนีปรับตัวลงตลอดทั้งวัน ทำจุดต่ำสุดที่ 1,571.14 จุด และจุดสูงสุดที่ 1,596.54 จุด - IQ Biz (10 เม.ย. 66)

BAFS ปริมาณเติมน้ำมันเครื่องบินโตแกร่ง นักท่องเที่ยวจีนหนุนกลับมาแตะระดับ 11-12 ล้านคนต่อวัน มีโอกาสปรับเข้าขั้น จากปัจจุบันขาด 40% และ 4.2 พันล้านบาท ส่วน FPT ส่งน้ำมันทางท่อแตะ 600 ล้านบาท ชูดีลลงทุนพลังงานสะอาดต่อเนื่อง คาดชัดเจนไตรมาส 2-3/2566 - กัมพูชา (11 เม.ย. 66)















BAM กวาดเอ็นพีเอไอเอชพอร์ตโค้งแรกเฉียด 5 พันล้านบาท ปีนี้มีสิทธิเก็บเป้า 9 พันล้านบาท ژیตราสแรกเรียกเก็บเงินสดได้ยอด 3.4 พันล้านบาท เปิดกลยุทธ์ขาย NPA ไปรษณีย์ มีแผนแคมเปญการตลาดฟอร์มขาย NPA ต่อเนื่อง เปิดโครงการจูงใจ NPL ปิดหนี้ - กัมพูชา (11 เม.ย. 66)

**สรุปข่าวเศรษฐกิจและตลาดในประเทศ (ต่อ)**

<b>BCPG</b>	↔ BCPG เดินหน้าสร้างโรงไฟฟ้าพลังงานลมใหญ่ที่สุดในเอเชีย “มอนซอน” สปป.ลาว กำลังผลิต 600 เมกะวัตต์ เต็มสูบ ล่าสุดเปิดปีปล่อย กังวอดแรกแล้ว มีนใจเสร็จปี 68 เริ่มบันทึกรายได้จากการขายไฟฟ้าข้ามพรมแดน “ลาว-เวียตนาม” เป็นระยะเวลา 25 ปี – ข่าวหุ้น (11 เม.ย. 66)
<b>BRR</b>	↔ BRR ชื้อราคาน้ำตาลพุ่งจากสภาวะอากาศ มองราคาได้ระดับขึ้นได้อีก ทรงตัวสูงนาน ชี้ส่งผลดีต่อบริษัทระยะยาว แยมเดินหน้าปลูกป่า ดำเนินธุรกิจซื้อเพลิงชีวมวลเฟส 3 อีก 5 หมื่นไร่ ตามหลังเฟส 2 มาติดๆ หลังตีแมนด์ญี่ปุ่นสูง ส่วนเฟสแรก 4 หมื่นไร่ เริ่มรับรู้รายได้ กลางปีนี้ – ก้นหุ้น (11 เม.ย. 66)
<b>GPSC</b>	📌 GPSC ประกาศชัยชนะ “Avaada Energy” คว่าโครงการโซลาร์ในอินเดีย ขนาด 421 เมกะวัตต์ เตรียมลงนาม PPA สัญญา 25 ปี ต้น กำลังการผลิตในอินเดียพุ่งกว่า 5,000 เมกะวัตต์ พร้อมมุ่งสู่เป้าหมายเพิ่มสัดส่วนพลังงานสะอาดมากกว่า 50% ภายในปี 73 – ข่าวหุ้น (11 เม.ย. 66)
<b>KK</b>	↔ KK จับตาผลงานไตรมาส 2/2566 ดีกว่าไตรมาส 1/2566 รับอานิสงส์เทศกาลสงกรานต์-เลือกตั้ง หนุนยอดขายจ่ายใช้สอยสะพัด ด้านผู้บริหาร “กวิศพงษ์ สิริธนนนท์สุก” ปักหมุดโลกขึ้นเด่น อำนวยความสะดวกให้ลูกค้า เล็งเปิดสาขาใหม่ไม่ต่ำกว่า 6 แห่ง พร้อมทุ่มงบลงทุน 120 ล้านบาท ขยายอาณาจักรสู่ตราวิวาส, นครศรีธรรมราช – ก้นหุ้น (11 เม.ย. 66)
<b>PACO</b>	📌 PACO เซ็นสัญญาจ้างผลิตกลุ่มคูโบต้า พัฒนางานผลิตชิ้นส่วนแอร์รถเพื่อการเกษตร ชูแผนขยายตลาดไทย และภูมิภาคอาเซียน ตั้งเป้าผลิต 6,000 คันภายใน 3 ปี พร้อมดันรายได้ปี 2566 ทะยาน 20-30% รุกขยายปีกส่งออกเต็มสูบ – ก้นหุ้น (11 เม.ย. 66)
<b>SYNEX</b>	↔ SYNEX รับอานิสงส์ท่องเที่ยวไทยคึกคัก หนุนยอดขายแก็ดเจ็ตพุ่งทะยาน แคมเดินหน้าควักงบ 100 ล้านบาท ลุยซื้อกิจการธุรกิจบริการ อพซูนาไทยเงินเพิ่ม “สุริดา มงคลสุธี” ปักธงปี 2566 รายได้ทะลุ 4 หมื่นล้านบาท รับพอร์ตลูกค้าขยายตัวเด่น – ก้นหุ้น (11 เม.ย. 66)
<b>TACC</b>	📌 TACC ทุ่ม 40 ล้านบาท ปิดดีลควบรวมธุรกิจสุขภาพและความงามจากประเทศเกาหลี พร้อมเปิดบริษัทย่อย “เอลส์ อินสไปร์ด แพลนเน็ต” จ่อบุกรายได้เข้ากันทีในไตรมาส 2/2566 ตั้งเป้ากำไรรายได้ภายในปี 2567 ทะลุ 100 ล้านบาท เตรียมขยายผ่านออนไลน์-รีเทล – ก้นหุ้น (11 เม.ย. 66)
<b>TPIPP</b>	↔ TPIPP เล็งเข้าประมูลพลังงาน เฟส 2 กำลังผลิต 3,600 เมกะวัตต์เพิ่ม ซูธุรกิจไฟฟ้าโตดี รับอานิสงส์ค่า Ft คาดรายได้รวมไม่ต่ำกว่า 1.2 หมื่นล้านบาท เชื้อคาร์บอนเครดิตโอกาสทำเงิน – ก้นหุ้น (11 เม.ย. 66)
<b>TPLAS</b>	↔ TPLAS วางกลยุทธ์กระตุ้นยอดขาย คุมต้นทุนการผลิต พร้อมเพิ่มประสิทธิภาพการผลิต ส่งสัญญาณแนวโน้มธุรกิจสดใส ท่องเที่ยวฟื้นตัว หนุนตีแมนด์ใช้ถุงพลาสติกเพิ่ม ดันยอดขายพุ่ง ปักเป้ารายได้ปีนี้โต 8-10% ด้านผู้ถือหุ้นไฟเขียวปันผล 0.10 บาท วันที่ 3 พฤษภาคมนี้ – ก้นหุ้น (11 เม.ย. 66)

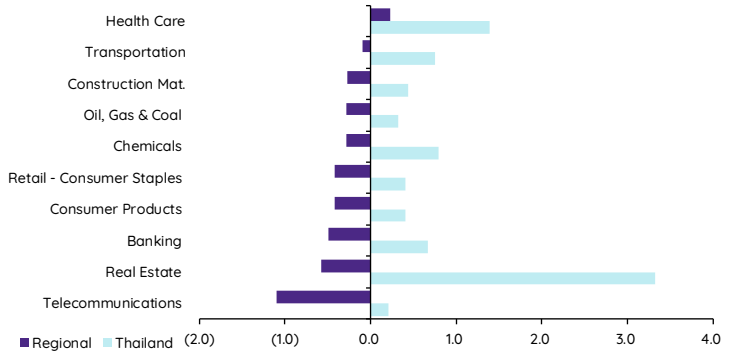
## Update ภาวะตลาด

### การเคลื่อนไหวของตลาดทั่วโลก

	Performance (%)							PE (x)		EPS gth (%)		PBV (x)		ROE (%)	
	10-Apr	Index	Chg (pts)	1D	WTD	MTD	YTD	23F	24F	23F	24F	23F	24F	23F	24F
S&P 500		4,109	4.09	0.1	0.1	(0.0)	7.0	18.7	17.0	(1.9)	10.0	3.7	3.4	18.0	18.4
Euro Stoxx 600		459	0.00	0.0	0.0	0.2	8.0	13.1	12.3	(0.4)	6.5	1.8	1.7	12.8	13.1
Japan		27,634	115.35	0.4	0.4	(1.5)	5.9	16.6	15.0	15.7	10.9	1.6	1.5	9.6	10.0
Hang Seng		20,331	0.00	0.0	0.0	(0.3)	2.8	9.7	8.8	14.6	10.0	1.1	1.0	10.8	10.8
MSCI Asia x J		644	1.10	0.2	0.2	(0.2)	3.9	13.7	11.4	5.1	19.7	1.4	1.3	10.3	11.3
Philippines		6,489	0.00	0.0	0.0	(0.2)	(1.2)	12.4	11.0	11.6	11.9	1.4	1.3	11.3	11.3
Indonesia		6,771	(21.53)	(0.3)	(0.3)	(0.5)	(1.2)	13.5	12.3	8.7	10.0	1.2	0.4	9.0	3.5
Malaysia		1,428	1.09	0.1	0.1	0.4	(4.5)	13.1	12.3	15.0	6.1	1.3	1.2	9.8	9.9
Thailand		1,593	16.06	1.0	1.0	(1.0)	(4.5)	15.7	14.2	10.8	10.8	1.5	1.5	9.5	10.3
<b>Asean 4 - simple avg.</b>				<b>0.2</b>	<b>0.2</b>	<b>(0.3)</b>	<b>(2.8)</b>	<b>13.7</b>	<b>12.5</b>	<b>11.5</b>	<b>9.7</b>	<b>1.3</b>	<b>1.1</b>	<b>9.9</b>	<b>8.8</b>
China		3,315	(12.29)	(0.4)	(0.4)	1.3	7.3	13.1	11.2	9.1	16.8	1.4	1.3	10.5	11.6
India		59,847	13.54	0.0	0.0	1.4	(1.6)	19.6	16.5	21.2	18.2	3.0	2.6	15.1	15.7
Singapore		3,294	(6.05)	(0.2)	(0.2)	1.1	1.3	10.8	10.5	22.2	3.6	1.1	1.0	9.7	9.6
Taiwan		15,876	39.67	0.3	0.3	0.1	12.3	15.3	13.1	(24.1)	17.1	2.0	1.9	13.1	14.3
Korea		2,512	21.67	0.9	0.9	1.4	12.3	14.3	9.9	(23.1)	45.1	0.9	0.9	6.4	8.8
<b>Others</b>				<b>0.1</b>	<b>0.1</b>	<b>1.1</b>	<b>6.3</b>	<b>14.6</b>	<b>12.2</b>	<b>1.0</b>	<b>20.2</b>	<b>1.7</b>	<b>1.5</b>	<b>11.0</b>	<b>12.0</b>

### การเคลื่อนไหวรายกลุ่มอุตสาหกรรมของตลาดหุ้นภูมิภาค

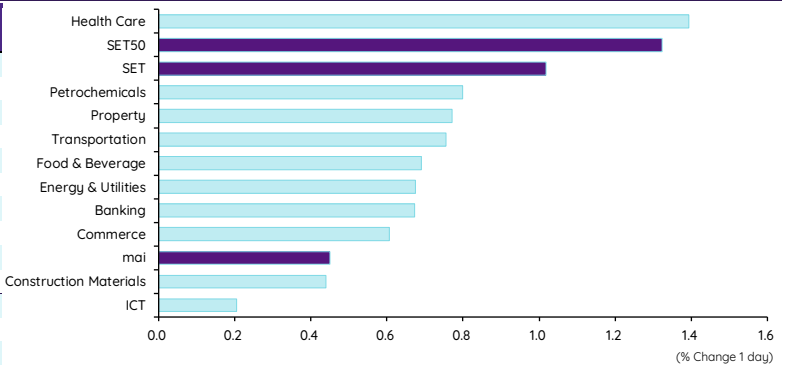
	Price performance (%) *			
	10-Apr	WoW	MoM	YTD
Banking	(0.49)	(0.64)	(2.09)	(2.83)
Chemicals	(0.28)	0.62	0.51	2.91
Construction Mat.	(0.27)	0.68	(1.20)	2.47
Consumer Products	(0.42)	(1.03)	(1.57)	(2.03)
Health Care	0.23	1.74	0.71	0.38
Oil, Gas & Coal	(0.28)	(0.12)	(0.80)	(0.82)
Real Estate	(0.57)	(0.70)	(5.49)	(5.95)
Retail - Consumer Staples	(0.42)	(1.03)	(1.57)	(2.03)
Telecommunications	(1.10)	(0.25)	3.31	8.24
Transportation	(0.09)	0.24	(0.20)	(0.04)



\* การเคลื่อนไหวรายกลุ่มอุตสาหกรรมของตลาดหุ้นภูมิภาค (%) อินทิสกุล US\$ และการเคลื่อนไหวรายกลุ่มอุตสาหกรรมของตลาดหุ้นไทย (%) อินทิสกุลบาท

### การเคลื่อนไหวรายกลุ่มอุตสาหกรรมของตลาดหุ้นไทย

	Price performance (%)			
	10-Apr	WoW	MTD	YTD
Banking	0.67	0.04	1.00	(3.41)
Commerce	0.61	(0.98)	(1.05)	(6.05)
Construction Materials	0.44	(1.28)	(1.06)	(8.24)
Energy & Utilities	0.68	(0.59)	0.92	(8.45)
Food & Beverage	0.69	(2.40)	(2.32)	(8.26)
Health Care	1.39	2.17	2.64	3.40
ICT	0.21	(1.05)	(0.99)	(0.18)
Petrochemicals	0.80	(1.97)	(0.89)	(8.32)
Property	0.77	(0.10)	0.13	(3.16)
Transportation	0.76	1.36	1.89	(4.42)
SET	1.02	(0.45)	(1.00)	(4.53)
SET50	1.32	(0.14)	(1.10)	(4.15)
MAI	0.45	(2.50)	(1.86)	(9.59)



### มูลค่าการซื้อขาย 10 อันดับ

Stock	Price (Bt)	Value (Btmn)	Chg (%)
CPALL	61.75	1,750.83	1.23
KBANK	132.00	1,600.25	1.54
BDMS	30.50	1,382.76	1.67
GULF	54.00	1,227.77	2.37
SCB	104.50	981.52	0.97
EA	76.25	949.20	0.99
ADVANC	212.00	892.80	0.95
DELTA	968.00	793.00	5.91
SAWAD	55.50	737.28	4.23
PTT	31.50	708.57	0.80

### ราคาเพิ่มขึ้น 10 อันดับ

Stock	Price (Bt)	Value (Btmn)	Chg (%)
AQ	0.02	0.58	100.00
TRC	0.56	30.41	14.29
B52	2.20	0.05	10.00
M-PAT	4.40	0.00	8.91
M-CHAI	496.00	15.23	8.77
CGD	0.39	38.34	8.33
NEW	108.00	0.03	8.00
TIDLOR	26.75	626.94	5.94
DELTA	968.00	787.81	5.91
MATI	8.35	0.01	5.70

### ราคาลดลง 10 อันดับ

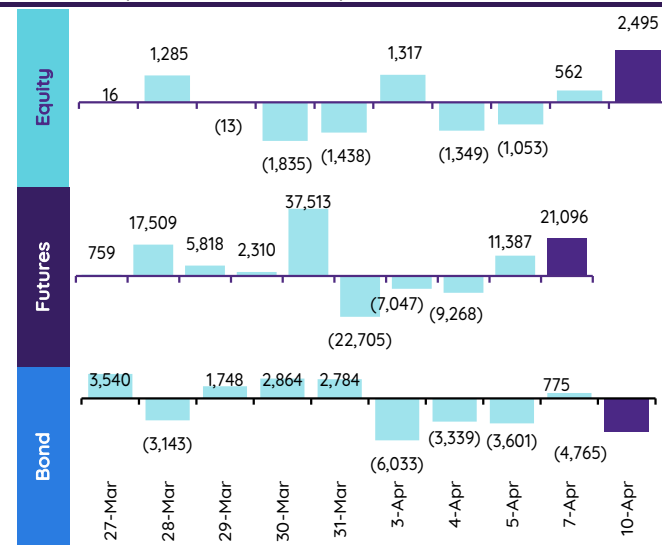
Stock	Price (Bt)	Value (Btmn)	Chg (%)
SMK	1.57	22.23	(53.55)
PPPM	0.09	3.87	(10.00)
PR9	18.90	259.13	(9.57)
MONO	1.20	94.30	(9.09)
SDC	0.12	1.99	(7.69)
EMC	0.13	0.17	(7.14)
NVD	2.10	4.98	(7.08)
BANPU	10.20	453.52	(6.42)
NKI	33.25	0.00	(6.34)
TRITN	0.15	26.27	(6.25)

## ทิศทางของกระแสเงินทุนต่างชาติ

การเคลื่อนย้ายเงินทุนต่างชาติในตลาดหุ้นภูมิภาค

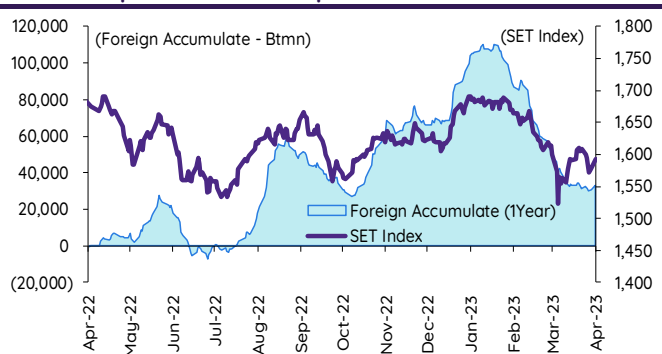
(US\$ Mn)	Thailand	Indonesia	Philippines	Malaysia	Vietnam	India	Taiwan	South Korea	Japan
<b>Daily</b>									
10-Apr-23	73	(13)			(13)		20	422	
7-Apr-23	16			(1)	(7)		61	600	
6-Apr-23		43		14	(9)	55	(333)	(530)	
5-Apr-23	(31)	110	1	(6)	10	100		128	
4-Apr-23	(40)	(3)	(4)	(3)	(11)			(294)	
<b>Weekly</b>									
<b>WTD</b>	<b>73</b>	<b>(13)</b>	<b>(5)</b>	<b>4</b>	<b>(13)</b>	<b>223</b>	<b>20</b>	<b>422</b>	<b>468</b>
31-Mar-23	(58)	197	50	3	(6)	550	990	183	468
24-Mar-23	(153)	8	4	(22)	16	(487)	1,494	(7)	(9,836)
17-Mar-23	(283)	18	(497)	(120)	92	(238)	(929)	(447)	(8,196)
10-Mar-23	(297)	26	(8)	(124)	39	317	(1,329)	(891)	0
<b>Monthly</b>									
<b>MTD</b>	<b>57</b>	<b>170</b>	<b>(5)</b>	<b>4</b>	<b>(44)</b>	<b>223</b>	<b>(252)</b>	<b>209</b>	<b>0</b>
Mar-23	(792)	272	(498)	(301)	117	1,816	(30)	(689)	(21,946)
Feb-23	(1,273)	377	(142)	(40)	(26)	(639)	1,107	919	(821)
Jan-23	545	(204)	122	(82)	162	(3,660)	7,241	5,240	2,226
<b>YTD</b>	<b>(1,463)</b>	<b>615</b>	<b>(523)</b>	<b>(419)</b>	<b>208</b>	<b>(2,259)</b>	<b>8,066</b>	<b>5,679</b>	<b>(20,541)</b>

## ยอดซื้อขายสุทธิรายวันของนักลงทุนต่างชาติในประเทศไทย

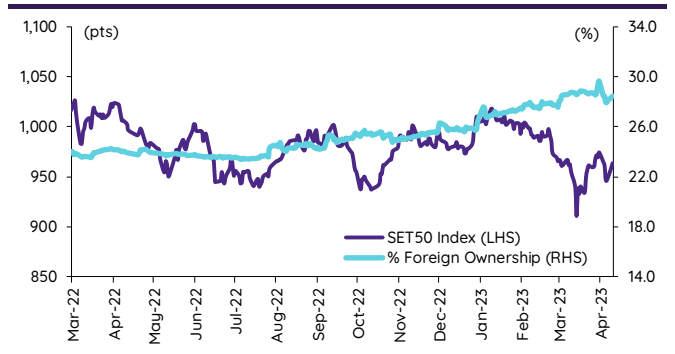


	Equity (Btmn)	SET50 futures (Contract)	Bond (Btmn)*
<b>Daily</b>			
10-Apr-23	2,495	21,096	4,067 (4,765)
<b>Weekly</b>			
<b>WTD</b>	<b>2,495</b>	<b>21,096</b>	<b>4,067 (4,765)</b>
7-Apr-23	(522)	(27,633)	(5,319) (12,198)
31-Mar-23	(1,985)	63,909	12,388 7,793
24-Mar-23	(5,242)	37,915	7,281 104
17-Mar-23	(9,735)	61,282	11,257 6,406
<b>Monthly</b>			
<b>MTD</b>	<b>1,973</b>	<b>(6,537)</b>	<b>(1,252) (16,962)</b>
Mar-23	(31,708)	116,388	22,002 31,345
Feb-23	(43,511)	(123,839)	(24,311) (37,370)
Jan-23	18,344	(99,779)	(19,917) 28,817
<b>Quarterly</b>			
<b>QTD</b>	<b>1,973</b>	<b>(6,537)</b>	<b>(1,252) (16,962)</b>
1Q23	(56,876)	(107,230)	(22,225) 22,792
4Q22	52,459	106,759	21,545 105,445
3Q22	37,606	1,819	715 (707)
2Q22	1,765	(59,103)	(11,018) 22,811
<b>YTD</b>	<b>(54,903)</b>	<b>(113,767)</b>	<b>(23,477) 5,830</b>
<b>2022</b>	<b>202,694</b>	<b>80,374</b>	<b>17,729 213,107</b>
<b>2021</b>	<b>(48,578)</b>	<b>60,520</b>	<b>12,678 212,522</b>

## การซื้อขายสุทธิสะสมของนักลงทุนต่างชาติ และ SET



## SET50 และสัดส่วนการถือครองของต่างชาติ (ไม่รวม NVDR)



## การซื้อขายสุทธิของนักลงทุนต่างชาติ

สัดส่วนการถือครองหุ้นของนักลงทุนต่างชาติเปลี่ยนแปลงมากที่สุด 10 อันดับ

	Fgn hld (%)	Δ Fgn (M.shares)	Buy* (Btmn)		Fgn hld (%)	Δ Fgn (M.shares)	Sell* (Btmn)		Buy* (Btmn)	Sell* (Btmn)
KBANK	43.00	4.23	559	PTTEP	13.86	(2.46)	(392)	BDMS	221	JMT (63)
OSP	25.32	1.81	54	CPALL	30.71	(5.01)	(309)	GULF	196	PR9 (60)
SCB	17.00	0.46	48	PTTEP	13.86	(2.46)	(392)	TIDLOR	196	BTS (56)
LH	16.00	4.28	42	CBG	10.92	(2.62)	(234)	CPALL	158	TRUE (52)
SPRC	72.41	3.59	38	TISCO	45.20	(1.85)	(187)	EA	137	PTTEP (50)
TRUE	48.95	2.45	20	KTB	10.95	(10.10)	(169)	BH	128	TTB (47)
MEGA	11.74	0.34	14	ADVANC	35.73	(0.68)	(145)	MTC	122	BCP (46)
AP	23.26	1.04	13	MINT	29.94	(2.43)	(74)	BBL	108	TU (42)
COM7	5.66	0.44	12	TU	24.59	(4.79)	(63)	DELTA	102	KBANK (35)
EA	35.04	0.16	12	BBL	27.33	(0.25)	(38)	SCB	100	COM7 (19)

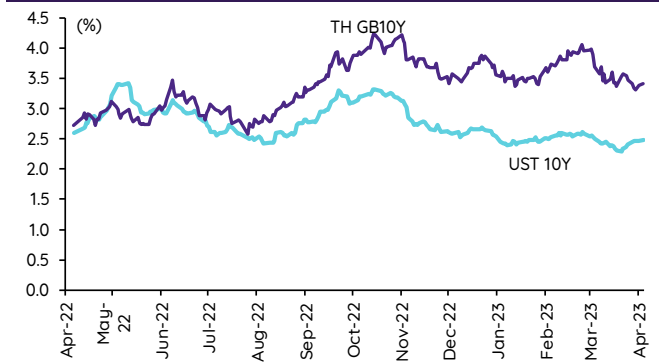
\* ฐานการถือครองโดย InnovestX Research

## Update ราคาสินทรัพย์ประเภทต่างๆ

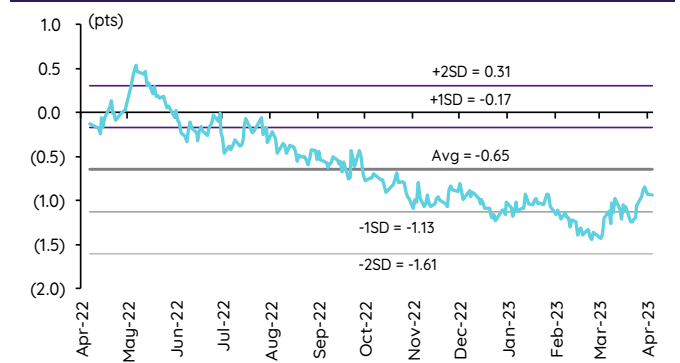
### ดัชนีชี้วัดที่สำคัญ

	ราคาปิด	10 เม.ย.	WoW	MoM	YoY	YTD
<b>ดัชนีความเชื่อมั่น</b>						
VIX Index	18.97	3.10	2.26	(23.51)	(10.35)	(12.46)
Europe CDS (bps)	88.395	0.08	3.24	7.37	11.34	(2.22)
LIBOR OIS Spread (bps)	0.20566	(0.82)	(6.64)	8.35	2.22	4.27
TED Spread (bps)	0.2358	(21.01)	(26.85)	(3.30)	(9.45)	(18.86)
<b>อัตราแลกเปลี่ยน:</b>						
Dollar Index	102.55	0.44	0.49	(2.00)	2.71	(0.92)
สหรัฐดอลลาร์/บาท	34.38	0.63	0.53	(1.21)	2.34	(0.35)
ยูโร/สหรัฐดอลลาร์	1.09	(0.36)	(0.38)	2.10	(0.12)	1.49
สหรัฐดอลลาร์/เยนญี่ปุ่น	133.51	1.04	0.83	(1.07)	7.40	1.84
<b>ตราสารหนี้: (เปลี่ยนแปลง basis points)</b>						
อัตราอ้างอิงพันธบัตรรัฐบาลไทย 2 ปี	1.85%	0.41	1.62	(1.44)	86.61	21.95
อัตราอ้างอิงพันธบัตรรัฐบาลไทย 10 ปี	2.48%	1.41	1.97	(2.26)	3.30	(16.62)
อัตราอ้างอิงพันธบัตรรัฐบาลสหรัฐ 2 ปี	4.00%	2.10	(0.33)	(59.31)	147.14	(43.89)
อัตราอ้างอิงพันธบัตรรัฐบาลสหรัฐ 10 ปี	3.42%	1.49	(1.89)	(28.77)	70.54	(45.61)
<b>สินค้าโภคภัณฑ์:</b>						
CRB Index	545.72	0.00	(0.73)	0.56	(14.24)	(1.63)
ทองคำแท่ง (ดอลลาร์ต่อออนซ์)	1,989.50	(0.87)	0.28	6.53	2.25	9.10
ค่าการกลั่น (ดอลลาร์ต่อบาร์เรล)	5.49	0.00	(5.34)	(7.42)	(69.31)	(47.91)
น้ำมันตลาดดูไบ (ดอลลาร์ต่อบาร์เรล)	84.99	0.47	8.27	(3.44)	(14.77)	10.09
น้ำมันตลาดนิวยอร์ก (ดอลลาร์ต่อบาร์เรล)	79.74	(1.19)	(0.85)	3.99	(18.85)	64.62
ค่าระวางเรือ (จุด)	1,560.00	2.30	10.48	9.55	(24.09)	2.97

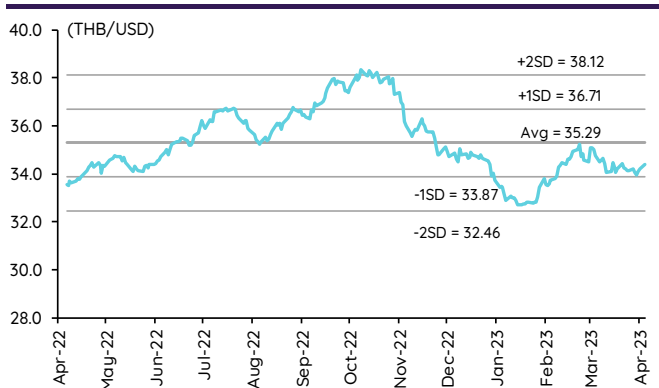
### อัตราผลตอบแทนพันธบัตร 10 ปี ของไทยและสหรัฐฯ



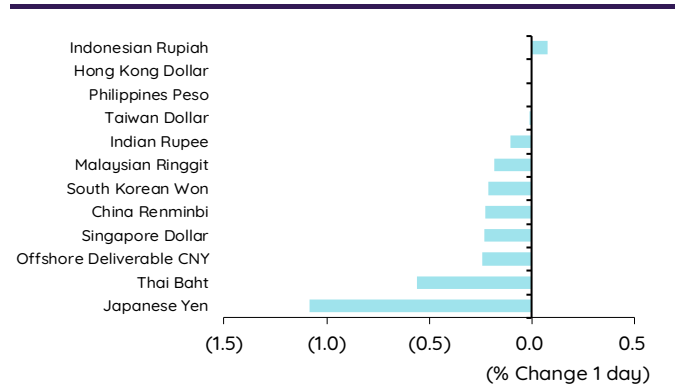
### ผลต่างอัตราผลตอบแทนพันธบัตร 10 ปี ของไทยและสหรัฐฯ



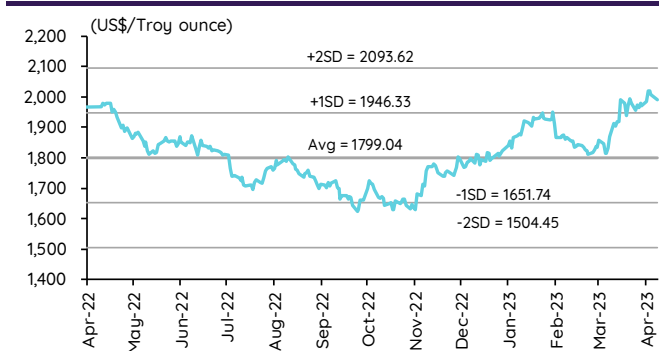
### อัตราแลกเปลี่ยน THB/USD



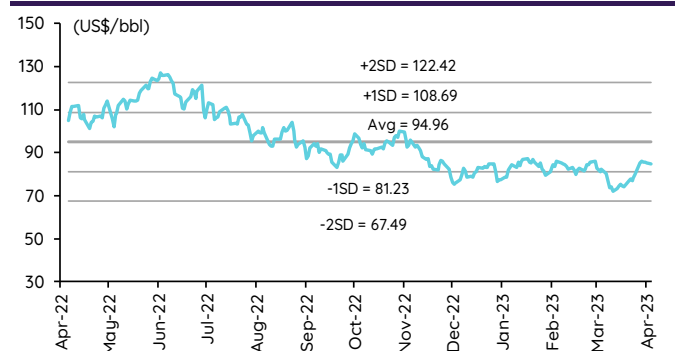
### การเคลื่อนไหวของอัตราแลกเปลี่ยนในภูมิภาคต่อดอลลาร์ สรอ



### ทองคำ



### น้ำมันดิบ Brent



Note: Standard deviation (SD) ไม่ใช่สัญญาณซื้อขาย



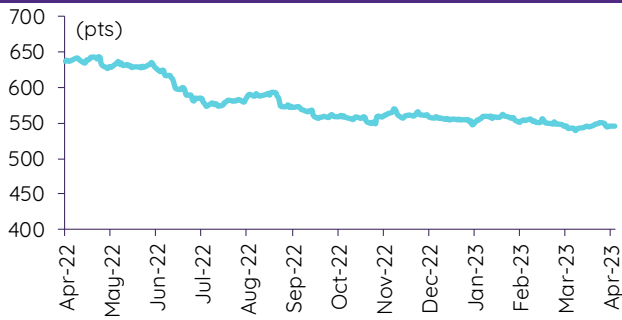
## Update ราคาสินค้าโภคภัณฑ์

	As of 10-Apr-23	-1W %	Avg. Price QTD in 2Q23	% QoQ	% YoY	Avg. Price in '22	% YoY	Avg. Price in '23	% YoY	Update
<b>CRB Index</b>	<b>545.72</b>	(0.9)	546.25	(1.0)	(9.5)	592.61	10.66	551.33	(7.0)	Daily
<b>Energy Prices</b>										
Crude Oil - Dubai (US\$/bbl)	<b>86.16</b>	12.1	84.95	6.9	(12.3)	97.10	41.01	79.97	(17.6)	Daily
Brent Crude (US\$/bbl)	<b>84.91</b>	6.6	85.43	5.0	(14.2)	99.93	41.71	81.70	(18.2)	Daily
West Texas Int. Cushing (US\$/bbl)	<b>79.74</b>	5.4	80.48	5.8	(19.1)	94.54	38.91	76.47	(19.1)	Daily
Crude Oil - Asia-Pacific Tapis Oil Spot (US\$/bbl)	<b>88.34</b>	7.5	87.22	1.7	(12.4)	107.55	49.75	85.88	(20.2)	Daily
Natural Gas Henry Hub (US\$/mmBTU)	<b>2.18</b>	0.7	2.10	(25.6)	(38.0)	4.50	67.99	2.76	(38.6)	Daily
Coal Price NEX (US\$/MT)	<b>197.25</b>	8.7	186.74	(29.6)	(30.9)	364.93	163.91	266.64	92.8	Friday
<b>Oil Product Prices and Gross Refinery Margin</b>										
Gas Oil 500 ppm Sulfur Singapore (US\$/bbl)	<b>99.87</b>	2.8	100.15	(5.4)	(10.1)	128.47	68.59	105.39	(18.0)	Daily
Gas Oil - Dubai (US\$/bbl)	<b>13.71</b>	(32.5)	15.19	(42.4)	4.6	31.37	327.29	25.43	(19.0)	Daily
Gasoline, 92 RON Spot (US\$/bbl)	<b>97.93</b>	3.4	97.92	(7.5)	(11.0)	109.73	43.14	94.79	(13.6)	Daily
Gasoline - Dubai (US\$/bbl)	<b>11.77</b>	(34.2)	12.97	(13.5)	(1.6)	12.63	62.02	14.83	17.4	Daily
Fuel Oil 180 Singapore Spot (US\$/bbl)	<b>72.54</b>	10.7	70.80	(33.1)	(16.4)	79.55	29.19	63.72	(19.9)	Daily
Fuel Oil - Dubai (US\$/bbl)	<b>(13.62)</b>	20.5	(14.15)	(13.9)	16.7	-17.55	140.85	(16.24)	(7.5)	Daily
Jet Kerosene - Spot Price (US\$/bbl)	<b>114.91</b>	21.2	102.17	(3.6)	(5.7)	124.29	68.00	105.66	(15.0)	Daily
Jet Kerosene - Dubai (US\$/bbl)	<b>28.75</b>	60.0	17.21	(35.0)	50.1	27.19	430.89	25.69	(5.5)	Daily
SG Refinery Margin (US\$/bbl)	<b>5.80</b>	0.0	8.26	28.9	1.7	8.05	129.63	8.05	(25.1)	Daily
<b>Olefins Product Prices and Spread</b>										
Ethylene, FOB Japan Spot (US\$/MT)	<b>910</b>	0.0	910	5.1	(18.2)	1,001	(0.87)	864	(13.7)	Tuesday
Ethylene Spread (US\$/MT)	<b>220</b>	(10.9)	215	464.2	(6.4)	212	(41.19)	165	(22.4)	Daily
Propylene (Olefins), FOB Japan Spot (US\$/MT)	<b>910</b>	1.1	903	(2.1)	(17.6)	990	(15.4)	921	(6.9)	Tuesday
Propylene Spread (US\$/MT)	<b>220</b>	(7.1)	208	(6.9)	(2.1)	201	(43.60)	222	10.7	Daily
Naphtha - Singapore Spot FOB (US\$/MT)	<b>690</b>	4.1	695	(0.6)	(21.3)	789	2156	699	(11.4)	Daily
<b>Polyolefins Prices and Spread</b>										
Polye HDPE SE Asia (US\$/MT)	<b>1,070</b>	(1.8)	1,083	3.9	(16.2)	1,180	0.08	1,072	(9.2)	Tuesday
HDPE-Naphtha Spread (US\$/MT)	<b>380</b>	(11.0)	388	199.6	(5.1)	391	(26.19)	373	(4.7)	Daily
Polye LDPE-Film, CFR SE Asia Spot (US\$/MT)	<b>1,100</b>	(1.8)	1,113	(3.2)	(30.9)	1,438	(5.75)	1,147	(20.2)	Tuesday
LDPE-Naphtha Spread (US\$/MT)	<b>410</b>	(10.3)	418	128.8	(42.5)	649	(25.96)	448	(31.0)	Daily
PP Film, Spot South East Asia (US\$/MT)	<b>1,030</b>	0.0	1,030	(3.7)	(21.3)	1,174	(9.60)	1,066	(9.2)	Tuesday
PP Spread (US\$/MT)	<b>340</b>	(7.3)	335	(9.4)	(21.3)	385	(40.72)	367	(4.8)	Daily
<b>MEG Prices and Spread</b>										
MEG, CFR South East Asia (US\$/MT)	<b>520</b>	1.0	517	(1.6)	(25.0)	585	(13.93)	524	(10.3)	Tuesday
MEG Spread (US\$/MT)	<b>-44</b>	(10.2)	-48	494.9	5,554.5	-36	(167.17)	-11	n.m.	Tuesday
<b>Aromatics Product Prices and Spread</b>										
Paraxylene, FOB USG Spot (US\$/MT)	<b>1,140</b>	2.2	1,123	2.2	(2.2)	1,261	40.96	1,101	(12.7)	Tuesday
Paraxylene Spread (US\$/MT)	<b>412</b>	(11.3)	406	(4.9)	22.1	442	42.51	425	(3.9)	Tuesday
Paraxylene - 92 RON Spread (US\$/MT)	<b>305</b>	(0.8)	288	(1.7)	37.1	325	35.01	293	(9.9)	Daily
Toluene, FOB Korea Spot (US\$/MT)	<b>930</b>	2.8	913	4.3	3.3	963	32.26	879	(8.7)	Tuesday
Benzene, CFR Japan Spot (US\$/MT)	<b>990</b>	1.0	983	3.7	(10.0)	1,057	13.52	951	(10.0)	Tuesday
Benzene Spread (US\$/MT)	<b>388</b>	(2.9)	376	12.0	25.7	367	4.35	339	(7.6)	Daily
Benzene - 92 RON Spread (US\$/MT)	<b>155</b>	(10.1)	148	4.0	(3.5)	121	(56.40)	143	18.2	Daily
Condensate (US\$/MT)	<b>728</b>	11.9	718	6.7	(12.1)	818	40.13	676	(17.4)	Daily
<b>PTA Prices and Spread</b>										
PTA, CFR South East Asia (US\$/MT)	<b>880</b>	4.1	857	6.7	0.8	885	25.47	808	(8.8)	Tuesday
PTA Spread (US\$/MT)	<b>116</b>	18.6	104	56.4	29.4	40	(62.02)	70	73.0	Tuesday
<b>PVC Prices and Spread</b>										
PVC, CFR South East Asia (US\$/MT)	<b>860</b>	0.0	860	(4.4)	(38.3)	1,152	(20.27)	896	(22.2)	Tuesday
Ethylene Spread (US\$/MT)	<b>640</b>	4.4	645	(12.7)	(44.6)	940	(13.31)	731	(22.2)	Tuesday
Ethylene Dichloride CFR Far East Asia (US\$/MT)	<b>305</b>	0.0	305	5.0	(63.9)	543	(26.02)	292	(46.3)	Tuesday
<b>Metal</b>										
Gold (US\$/Troy Ounce)	<b>1,991</b>	1.1	2,006	6.1	6.7	1,802	0.17	1,900	5.4	Daily
LME Copper 3 Month Rolling Forward (US\$/MT)	<b>8,862</b>	(1.5)	8,838	(1.3)	(11.4)	8,805	(5.25)	8,944	1.6	Daily
Silver Future (US\$/Troy Ounce)	<b>25</b>	3.2	25	9.5	(0.1)	22	(9.33)	23	3.0	Daily
China Composite Steel Prices (CNY/MT)	<b>4,463</b>	(2.5)	4,500	0.0	(13.7)	4,770	(12.85)	4,498	(5.7)	Daily
<b>Agriculture Prices</b>										
Malaysian Crude Palm Oil Spot Price(MYR/MT)	<b>4,170</b>	0.5	4,214	5.0	(31.5)	5,136	15.59	4,030	(21.5)	Daily
SGX Ribbed Smoked Sheet 3 (RSS3) Futures (US\$/KG)	<b>153</b>	(3.0)	156	(3.1)	(25.6)	184	(11.85)	161	(12.5)	Daily
Sugar #11 (US\$/LB)	<b>23</b>	5.8	23	17.8	31.7	18	18.08	20	11.1	Daily
<b>Freight Rate</b>										
Baltic Freight Index: BDIY	<b>1,560</b>	12.3	1,515	48.8	(25.9)	1,931	(33.89)	1,060	(45.1)	Daily
Baltic Supramax Index: BSI58	<b>1,161</b>	(3.1)	1,169	26.2	(48.9)	2,006	(17.27)	947	(52.8)	Daily

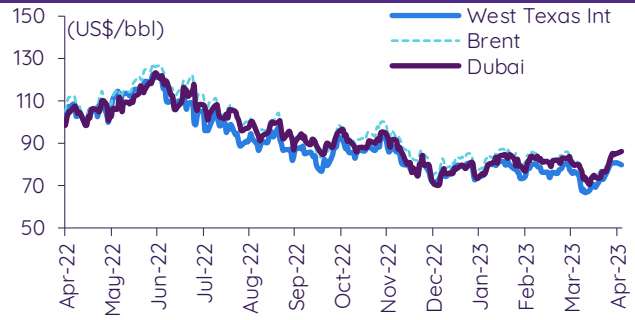
ที่มา: Bloomberg Finance L.P., IQ Professional, BANPU IIR: InnovestX Research

## Update ราคาสินค้าโภคภัณฑ์

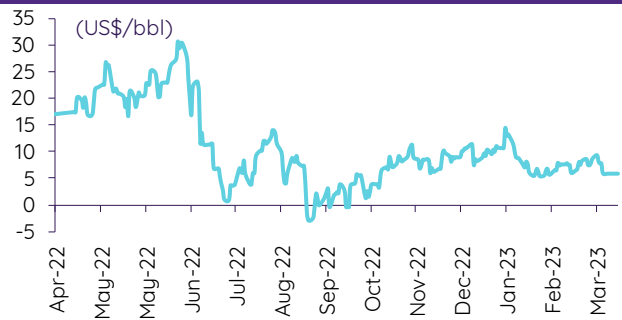
### CRB US Spot All Commodities Price Index



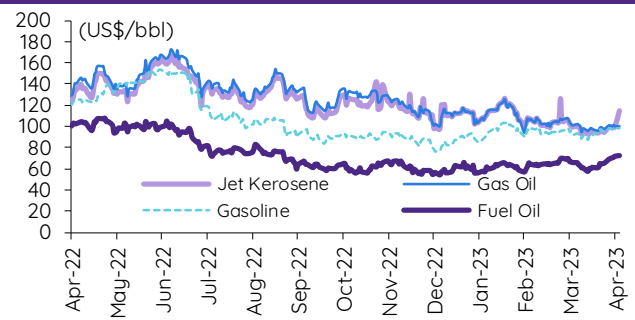
### Crude prices



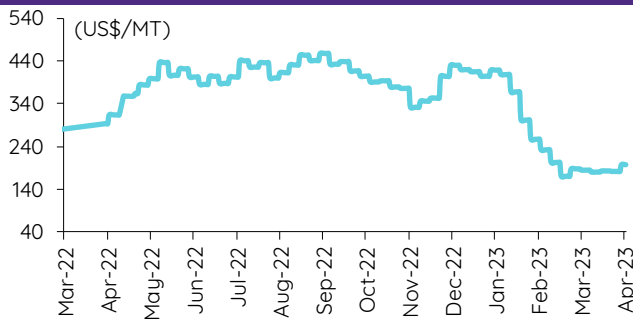
### SG Dubai Hydrocracking Refinery Margin



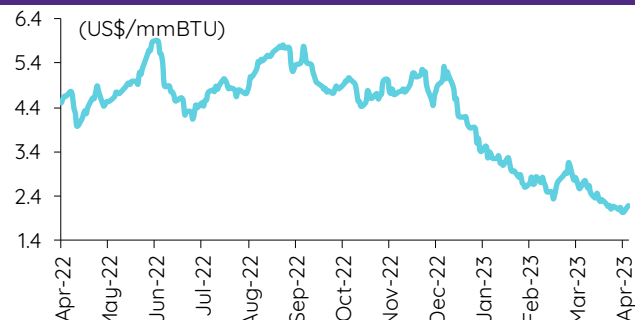
### Oil product prices



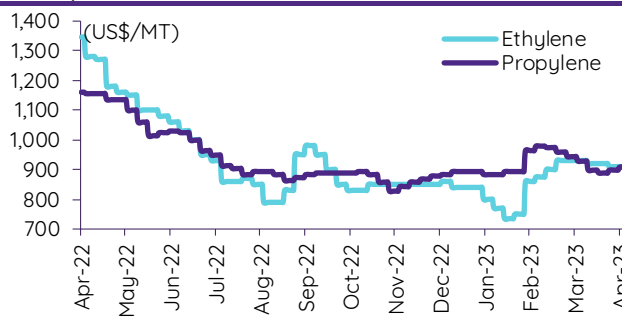
### Coal price (NEX)



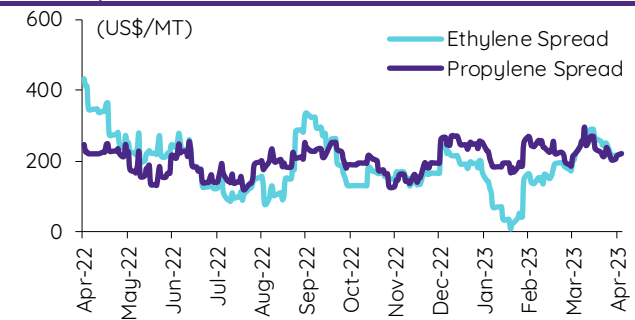
### Natural gas prices (Henry hub)



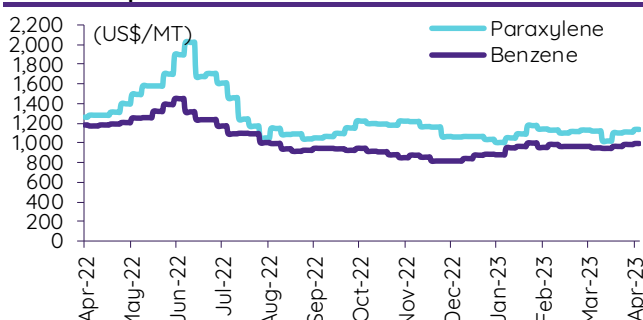
### Olefins prices



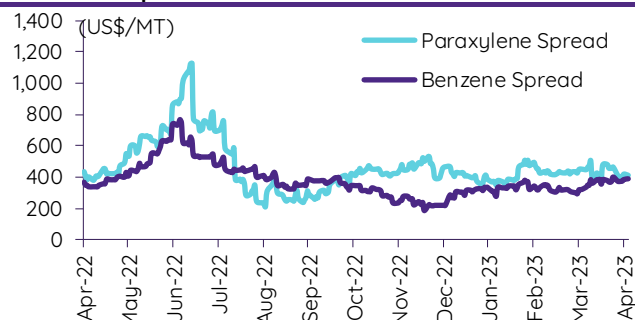
### Olefins spreads



### Aromatics prices

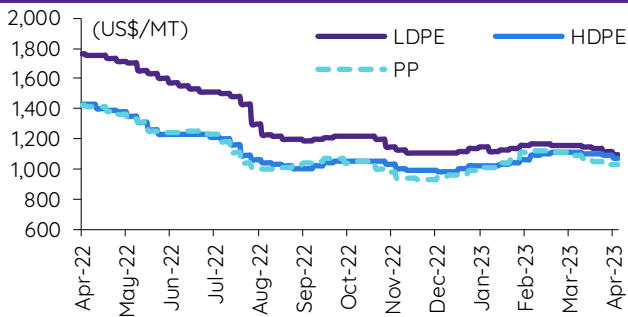


### Aromatics spreads

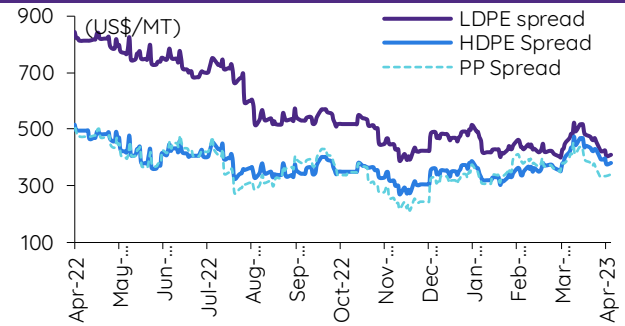


## Update ราคาสินค้าโภคภัณฑ์

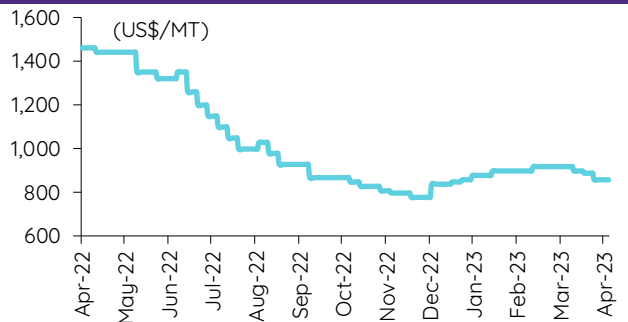
### Polyolefins prices



### Polyolefins-Naphtha spreads



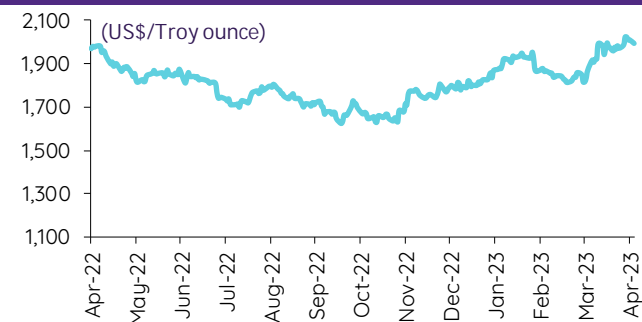
### PVC price



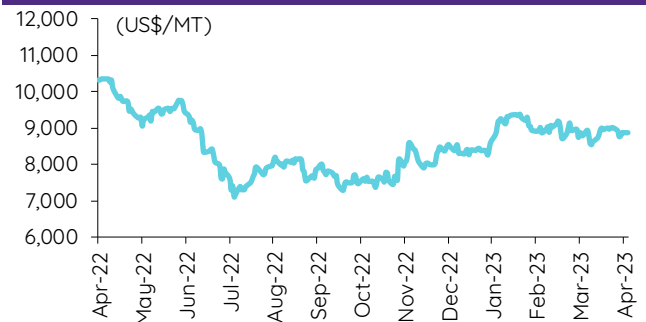
### PVC spread



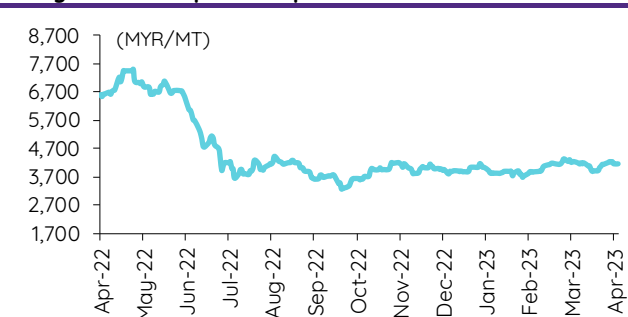
### Gold price



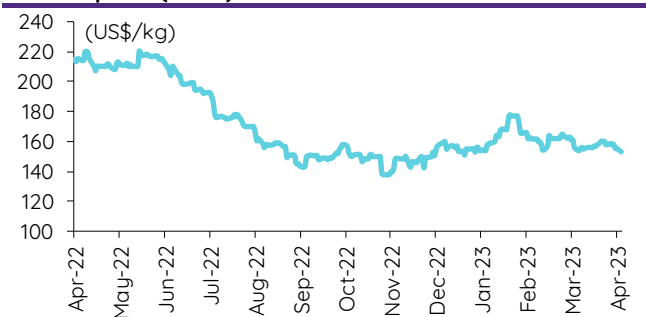
### LME copper price



### Malaysian crude palm oil price



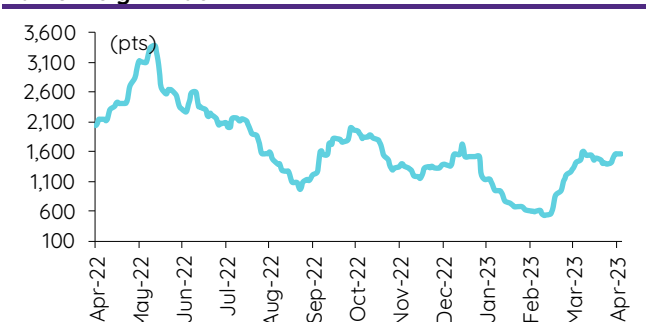
### Rubber price (RSS3) futures



### Steel price index



### Baltic freight index



## ข้อมูลการขายชอร์ต (short sales)

	ปริมาณหุ้น (หุ้น)	มูลค่าการขายชอร์ต (บาท)	ราคาเฉลี่ย (บาท)	ราคาต่ำสุด 10 ม.ย. 66	ส่วนต่างระหว่างราคาปิด กับราคาขายชอร์ต	% ปริมาณการขายชอร์ต เทียบกับกระดานหลัก
RABBIT	3,269,700	3,002,331	0.92	0.92	(0.19)	37.79
TRUE-R	9,968,500	81,587,310	8.18	8.15	0.42	30.62
TVO	166,700	4,375,875	26.25	26.50	(0.94)	28.47
STEC	301,000	3,721,630	12.36	12.40	(0.29)	26.46
EP	195,200	647,992	3.32	3.30	0.59	25.72
SGP	21,900	194,135	8.86	8.90	(0.40)	24.44
CPF-R	3,284,600	68,343,000	20.81	20.90	(0.44)	22.01
MEGA	92,500	3,875,775	41.90	42.25	(0.83)	21.11
PTTEP-R	618,000	98,456,650	159.31	159.50	(0.12)	20.60
TTA-R	229,100	1,768,590	7.72	7.80	(1.03)	20.58
DCC	749,700	1,702,450	2.27	2.30	(1.27)	19.96
ASP	490,000	1,352,828	2.76	2.80	(1.40)	19.87
CK	462,300	9,635,290	20.84	21.00	(0.75)	17.52
BBL	577,700	89,232,150	154.46	154.00	0.30	16.87
BTS-R	8,003,100	60,106,600	7.51	7.55	(0.52)	16.51
JUBILE	6,700	164,820	24.60	24.70	(0.40)	16.50
AH	74,600	2,234,425	29.95	30.25	(0.98)	16.41
CENDEL	408,700	22,451,425	54.93	55.00	(0.12)	16.36
BCPG	774,100	7,870,520	10.17	10.20	(0.32)	15.97
OSP-R	707,300	21,023,850	29.72	29.75	(0.09)	15.75
JMT-R	1,221,900	53,382,675	43.69	44.25	(1.27)	15.61
SGP-R	13,900	123,485	8.88	8.90	(0.18)	15.51
CPN-R	734,400	51,066,825	69.54	70.25	(1.02)	15.18
BGRIM	689,300	27,433,725	39.80	39.75	0.12	15.14
BEM	6,094,500	54,147,450	8.88	9.00	(1.28)	15.00
BDMS	6,630,300	202,120,225	30.48	30.50	(0.05)	14.60
TU-R	3,873,200	51,435,360	13.28	13.20	0.60	14.14
SAT-R	29,100	550,180	18.91	19.00	(0.49)	13.95
SPCG-R	22,500	301,500	13.40	13.40	0.00	13.91
BJC	277,500	10,481,350	37.77	37.50	0.72	13.85
IRPC	5,167,700	13,441,532	2.60	2.58	0.82	13.83
SCGP	981,800	44,599,800	45.43	45.50	(0.16)	13.79
TTA	151,400	1,167,200	7.71	7.80	(1.16)	13.60
BH	347,600	81,039,500	233.14	236.00	(1.21)	13.56
BCH-R	719,300	14,891,820	20.70	20.90	(0.94)	13.33
TU	3,617,400	48,147,640	13.31	13.20	0.83	13.21
PTTEP	390,900	62,310,700	159.40	159.50	(0.06)	13.03
ITD	413,000	649,208	1.57	1.57	0.12	13.02
JAS-R	1,458,600	2,963,500	2.03	2.02	0.58	12.87
EA	1,596,500	118,630,400	74.31	76.25	(2.55)	12.62
KTC-R	668,100	37,003,025	55.39	55.25	0.25	12.59
SPRC	1,106,500	11,937,350	10.79	10.70	0.83	12.54
KTB	3,513,400	58,438,590	16.63	16.70	(0.40)	12.17
BAM	1,239,000	16,940,850	13.67	13.60	0.54	11.96
UNIQ	2,300	8,620	3.75	3.74	0.21	11.86
INTUCH-R	260,600	19,296,050	74.04	74.00	0.06	11.76
OR-R	1,043,500	22,036,870	21.12	21.30	(0.85)	11.60
IVL	730,000	24,896,775	34.11	34.50	(1.14)	11.53
OR	1,028,400	21,711,190	21.11	21.30	(0.88)	11.44
RJH	10,000	286,900	28.69	28.75	(0.21)	11.17
KCE	787,100	35,294,375	44.84	45.25	(0.90)	11.09
AOT	1,081,000	77,891,125	72.05	72.50	(0.61)	11.03
TIPI	152,900	506,178	3.31	3.34	(0.88)	10.91
EGCO	56,900	8,941,250	157.14	157.00	0.09	10.91
CRC-R	540,300	24,452,325	45.26	45.25	0.02	10.91
TASCO	277,900	5,353,230	19.26	19.30	(0.19)	10.89
SAWAD-R	1,455,000	79,715,950	54.79	55.50	(1.28)	10.84
PSL-R	389,800	5,334,800	13.69	13.80	(0.83)	10.83
EA-R	1,361,100	101,684,850	74.71	76.25	(2.02)	10.76
ORI	509,500	6,051,900	11.88	11.90	(0.18)	10.67
III	198,100	2,734,240	13.80	13.90	(0.70)	10.37
GUNKUL-R	9,394,300	37,608,352	4.00	4.00	0.08	10.37
AJ	17,100	176,040	10.29	10.20	0.93	10.01
GULF	2,271,400	121,088,200	53.31	54.00	(1.28)	9.91
BANPU	4,353,700	44,843,100	10.30	10.20	0.98	9.84
TCAP	310,900	14,318,175	46.05	45.75	0.66	9.79
MINT	1,650,900	50,519,025	30.60	30.50	0.33	9.67
BPP	73,300	1,094,210	14.93	15.00	(0.48)	9.59
IRPC-R	3,580,300	9,308,780	2.60	2.58	0.78	9.58
BCP	477,000	15,038,375	31.53	31.50	0.09	9.45
MTC	1,175,400	41,015,975	34.90	35.25	(1.01)	9.31
RATCH-R	241,900	9,291,175	38.41	38.50	(0.24)	9.26
QH	1,664,000	4,026,880	2.42	2.42	0.00	9.25
CRC	446,300	20,028,500	44.88	45.25	(0.82)	9.01
PTTGC	875,300	39,286,650	44.88	45.00	(0.26)	9.00
BTS	4,314,200	32,395,025	7.51	7.55	(0.54)	8.90
INTUCH	195,900	14,483,850	73.93	74.00	(0.09)	8.84
PTL	14,200	251,340	17.70	17.70	0.00	8.83
GPSC	315,000	21,307,425	67.64	67.50	0.21	8.82
CENDEL-R	216,600	11,862,850	54.77	55.00	(0.42)	8.67
GFPT-R	180,300	2,082,270	11.55	11.50	0.43	8.49
ADVANC	356,900	75,155,900	210.58	212.00	(0.67)	8.47
TCAP-R	268,500	12,349,025	45.99	45.75	0.53	8.45
KKP	184,900	11,746,675	63.53	63.50	0.05	8.39
EPG	111,300	886,270	7.96	7.95	0.16	8.34
TISCO	311,600	31,471,600	101.00	101.00	0.00	8.31
SCC	63,000	19,785,300	314.05	314.00	0.02	8.30

	ปริมาณหุ้น (หุ้น)	มูลค่าการซื้อขาย (บาท)	ราคาเฉลี่ย (บาท)	ราคาสูงสุด 10 เม.ย. 66	ส่วนต่างระหว่างราคาปิด กับราคาซื้อขาย (บาท)	% ปริมาณการซื้อขาย เทียบกับกระดานหลัก
RBF-R	46,000	504,900	10.98	11.10	(1.12)	8.28
STA	219,000	4,824,700	22.03	22.10	(0.31)	8.21
BJC-R	163,500	6,173,975	37.76	37.50	0.70	8.16
COM7-R	987,100	27,069,300	27.42	27.50	(0.28)	8.15
GLOBAL	601,500	10,826,710	18.00	18.00	(0.00)	8.12
SUPER	6,836,900	4,691,972	0.69	0.67	2.43	8.07
RATCH	205,300	7,888,000	38.42	38.50	(0.20)	7.86
BBGI	3,500	20,125	5.75	5.80	(0.86)	7.80
NOBLE	70,500	347,048	4.92	4.94	(0.35)	7.74
MBK-R	54,500	871,420	15.99	15.90	0.56	7.71
WICE	47,000	464,410	9.88	9.85	0.32	7.67
BCH	407,200	8,451,570	20.76	20.90	(0.69)	7.55
AGE-R	114,700	341,732	2.98	2.98	(0.02)	7.42
CPF	1,106,300	23,059,400	20.84	20.90	(0.27)	7.41
SSP	37,900	360,670	9.52	9.50	0.17	7.41
MAJOR-R	73,800	1,176,590	15.94	16.10	(0.98)	7.30
DOHOME	595,800	8,268,300	13.88	14.00	(0.87)	7.26
BGRIM-R	319,600	12,759,725	39.92	39.75	0.44	7.02
XO	11,000	127,050	11.55	11.60	(0.43)	6.97
PTL-R	11,200	198,210	17.70	17.70	(0.02)	6.96
THANI-R	1,299,700	4,847,796	3.73	3.80	(1.84)	6.95
ROJNA	68,500	434,495	6.34	6.40	(0.89)	6.92
RCL	219,800	5,602,925	25.49	25.75	(1.01)	6.91
STA-R	183,900	4,084,700	22.21	22.10	0.50	6.89
SCB-R	645,200	67,210,300	104.17	104.50	(0.32)	6.87
EGCO-R	35,600	5,593,800	157.13	157.00	0.08	6.83
PSL	243,200	3,344,550	13.75	13.80	(0.35)	6.76
TLI	204,500	2,597,150	12.70	12.70	0.00	6.75
ESSO	630,900	5,574,390	8.84	8.85	(0.16)	6.72
BEC-R	91,800	784,080	8.54	8.65	(1.26)	6.72
TTB	6,927,500	10,009,023	1.44	1.45	(0.36)	6.67
KBANK-R	801,000	106,025,150	132.37	132.00	0.28	6.63
MBK	46,100	736,790	15.98	15.90	0.52	6.52
DMT	99,000	1,345,910	13.60	13.70	(0.77)	6.46
SUPER-R	5,379,900	3,666,265	0.68	0.67	1.71	6.35
WHAUP	105,800	421,172	3.98	3.94	1.04	6.34
KBANK	764,100	100,987,350	132.17	132.00	0.13	6.33
CPALL	1,785,900	110,132,025	61.67	61.75	(0.13)	6.31
SCGP-R	445,600	20,171,450	45.27	45.50	(0.51)	6.26
EGATIF	9,300	61,380	6.60	6.55	0.76	6.25
NER	196,300	1,173,240	5.98	6.00	(0.39)	6.23
BAFS-R	18,200	573,300	31.50	31.75	(0.79)	6.21
LH	836,000	8,210,060	9.82	9.80	0.21	6.16
GFPT	130,300	1,504,340	11.55	11.50	0.39	6.14
SPRC-R	537,000	5,798,800	10.80	10.70	0.92	6.09
GULF-R	1,391,300	73,951,200	53.15	54.00	(1.57)	6.07
TIDLOR	1,428,700	37,899,750	26.53	26.75	(0.83)	6.06
BH-R	153,700	35,703,600	232.29	236.00	(1.57)	6.00
TPIPP-R	83,700	276,500	3.30	3.34	(1.09)	5.97
BAM-R	616,900	8,471,720	13.73	13.60	0.98	5.96
BCPG-R	283,600	2,875,120	10.14	10.20	(0.61)	5.85
TSTH	55,200	59,805	1.08	1.09	(0.60)	5.85
AAV	1,470,300	4,068,148	2.77	2.78	(0.47)	5.80
PRM	175,300	1,308,205	7.46	7.55	(1.16)	5.79
MONO	4,497,400	5,507,659	1.22	1.20	2.05	5.77
DITTO-R	49,000	1,599,650	32.65	33.00	(1.07)	5.76
TOP	256,900	13,536,000	52.69	52.75	(0.11)	5.68
KCE-R	403,200	18,118,275	44.94	45.25	(0.69)	5.68
HMPRO-R	688,100	9,839,250	14.30	14.40	(0.70)	5.67
BAY	10,200	298,350	29.25	29.25	0.00	5.67
AWC	1,690,800	9,610,455	5.68	5.70	(0.28)	5.61
STPI	11,000	44,460	4.04	4.00	1.05	5.56
OSP	244,700	7,265,600	29.69	29.75	(0.20)	5.45
CBG	121,300	10,796,150	89.00	89.25	(0.28)	5.38
HMPRO	653,600	9,346,480	14.30	14.40	(0.69)	5.38
CPN	259,100	18,047,950	69.66	70.25	(0.85)	5.36
CK-R	140,900	2,933,160	20.82	21.00	(0.87)	5.34
AMATA	362,200	8,225,650	22.71	22.90	(0.83)	5.32
TISCO-R	196,500	19,846,500	101.00	101.00	0.00	5.24
HANA	338,200	16,760,175	49.56	50.25	(1.38)	5.20
ASW	11,300	94,515	8.36	8.40	(0.43)	5.19
THANI	967,100	3,589,154	3.71	3.80	(2.34)	5.17
ADVANC-R	216,500	45,671,700	210.95	212.00	(0.49)	5.14
AP-R	279,700	3,359,860	12.01	12.20	(1.54)	5.09
AGE	77,700	232,164	2.99	2.98	0.27	5.03
LANNA	34,100	511,750	15.01	14.90	0.72	5.02
TOA	23,700	724,400	30.57	30.50	0.21	4.96
SJWD	54,000	1,051,160	19.47	19.70	(1.19)	4.96
CHG	1,636,400	5,908,852	3.61	3.64	(0.80)	4.87
JR	5,500	35,475	6.45	6.50	(0.77)	4.83
BEM-R	1,962,500	17,599,655	8.97	9.00	(0.36)	4.83
STGT	135,700	1,388,530	10.23	10.20	0.32	4.77
RAM-R	600	32,100	53.50	53.75	(0.47)	4.76
ORI-R	223,400	2,649,480	11.86	11.90	(0.34)	4.68
SPALI	73,900	1,651,360	22.35	22.30	0.21	4.64

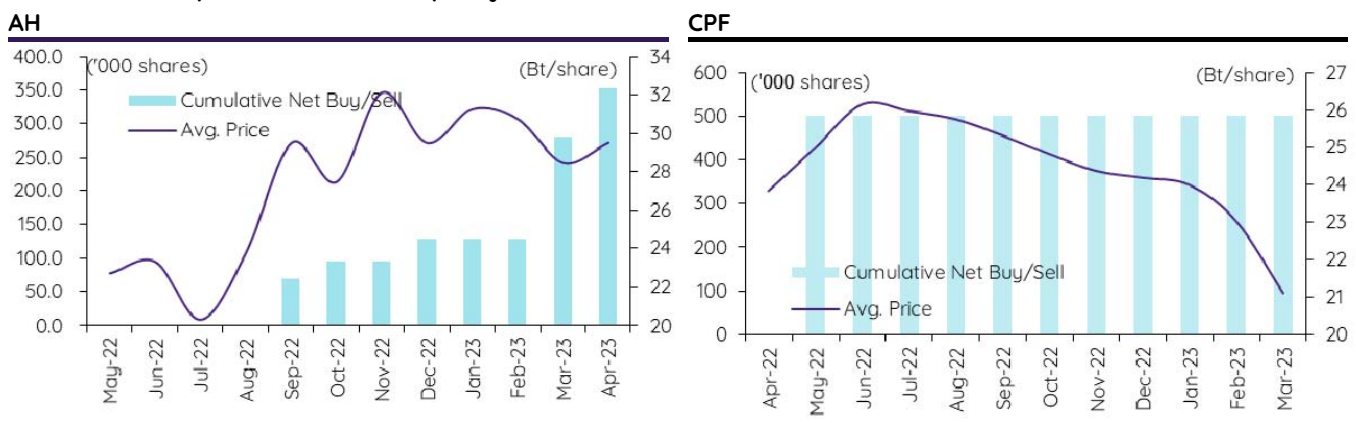
ที่มา: ตลาดหลักทรัพย์แห่งประเทศไทย และ InnovestX Research

## สรุปการซื้อขายหุ้นของผู้บริหาร

### 1. รายงานการซื้อขายหุ้นของผู้บริหาร ณ วันที่ 10 เม.ย. 2566

ชื่อย่อหุ้น	ชื่อผู้บริหาร	ประเภท หลักทรัพย์	วันที่ได้มา /จำนวน	จำนวน (หุ้น)	ราคา (บาท)	รวม (บาท)	วิธีการได้มา/ /จำนวน
AH	นาย ชู ชวน เขียบ	หุ้นสามัญ	07-04-66	72,100	29.52	2,128,392	ซื้อ
CPF	นาย มนตรี สุวรรณไพโรจน์	หุ้นสามัญ	14-03-66	2,000	21.10	42,200	ซื้อ
DMT	พลเอก สืบสันต์ ทรรทรานนท์	หุ้นสามัญ	07-04-66	100,000	13.40	1,340,000	ซื้อ
HTC	นางสาว นพรัตน์ อมรชัยศักดิ์	หุ้นสามัญ	05-04-66	30,300	32.00	969,600	ซื้อ
ILM	นาย ณัฐวัฒน์ ยุทธพัฒน์ศักดิ์	หุ้นสามัญ	10-04-66	17,800	20.30	361,340	ขาย
ILM	นาย ณัฐวัฒน์ ยุทธพัฒน์ศักดิ์	หุ้นสามัญ	10-04-66	10,000	20.50	205,000	ขาย
ONEE	นาย ฟ้าใหม่ ดำรงชัยธรรม	หุ้นสามัญ	15-03-66	200,000	6.30	1,260,000	ขาย
ORI	นาง อารดา จรุงญอก	หุ้นสามัญ	07-04-66	4,529,500	11.73	53,131,035	ซื้อ
ORI	นาง อารดา จรุงญอก	หุ้นสามัญ	07-04-66	1,264,000	11.93	15,079,520	ซื้อ
PEACE	นาย พิสิฐ ปัญญกุลภากรณ์	หุ้นสามัญ	07-04-66	12,500	4.16	52,000	ซื้อ
PEACE	นาย วิฑูร งามบุญอนันต์	หุ้นสามัญ	07-04-66	9,900	4.12	40,788	ซื้อ
PLUS	นาย นิลสุวรรณ สีลาธิรมี	หุ้นสามัญ	07-04-66	100,000	7.42	742,000	ซื้อ
RBF	นาง เพ็ชรา รัตนภูมิทิพย์	หุ้นสามัญ	04-04-66	100,000	11.30	1,130,000	ซื้อ
RBF	นาง เพ็ชรา รัตนภูมิทิพย์	หุ้นสามัญ	07-04-66	181,000	10.86	1,965,660	ซื้อ
RCL	นาย ทวีโชค ตันธเวณีย์	หุ้นสามัญ	07-04-66	20,000	25.00	500,000	ซื้อ
RS	นาย สุรัชย์ เชมภูชิตศักดิ์	หุ้นสามัญ	07-04-66	230,000	15.09	3,470,700	ซื้อ
SABUY	นาย ชูเกียรติ ฐานพรพจน์	หุ้นสามัญ	07-04-66	1,500,000	10.80	16,200,000	ซื้อ
SABUY	นาย ชูเกียรติ ฐานพรพจน์	หุ้นสามัญ	07-04-66	2,000,000	11.00	22,000,000	ขาย
SABUY	นาย ชูเกียรติ ฐานพรพจน์	หุ้นสามัญ	07-04-66	1,000,000	10.90	10,900,000	ซื้อ
SABUY	นาย ชูเกียรติ ฐานพรพจน์	หุ้นสามัญ	07-04-66	9,500,000	11.00	104,500,000	ขาย
SABUY	นาย ชูเกียรติ ฐานพรพจน์	หุ้นสามัญ	07-04-66	11,500,000	11.00	126,500,000	ซื้อ
SEAFCO	นาย ณรงค์ กัทสนิพันธ์	หุ้นสามัญ	05-04-66	110,000	3.67	403,700	ซื้อ
SIMAT	นาย บุญเลิศ เอี้ยวพรชัย	หุ้นสามัญ	07-04-66	50,000	2.12	106,000	ซื้อ
SKR	นาย สุริยันต์ ไกรโรจน์	หุ้นสามัญ	06-04-66	100,000	9.10	910,000	ซื้อ
SKR	นาย เสนีย์ กระจำศรี	หุ้นสามัญ	04-04-66	10,000	9.07	90,700	ขาย
STC	นาย สุรสิทธิ์ ชัยตระกูลทอง	หุ้นสามัญ	07-04-66	21,000	0.77	16,170	ซื้อ
STC	นาย สุรสิทธิ์ ชัยตระกูลทอง	หุ้นสามัญ	07-04-66	25,700	0.78	20,046	ขาย
STI	นาย เฉลิมพล เดชะกำธร	หุ้นสามัญ	07-04-66	37,500	5.15	193,125	ซื้อ
SYNTEC	นาย จรินทร์ พหุสุต	หุ้นสามัญ	07-04-66	400,000	1.70	680,000	ซื้อ
SYNTEC	นาย ณยศ ปัสัญญะกุล	หุ้นสามัญ	07-04-66	100,000	1.69	169,000	ซื้อ
TGE	นางสาว พัชรา ทองประไพ	หุ้นสามัญ	04-04-66	400,000	2.22	888,000	ขาย
TGE	นางสาว พัชรา ทองประไพ	หุ้นสามัญ	05-04-66	300,000	2.07	621,000	ขาย
TQR	นาง ยุพเรศ พิริยะพันธุ์	หุ้นสามัญ	07-04-66	300,000	12.00	3,600,000	ซื้อ
TQR	นาย ชนพันธ์ พิริยะพันธุ์	หุ้นสามัญ	07-04-66	300,000	12.00	3,600,000	ซื้อ
Total					ซื้อ	243,869,890	
					ขาย	129,946,086	
					สุทธิ	113,923,804	

### 2. ยอดซื้อ/ขายสุทธิสะสม 12 เดือนของหุ้นที่อยู่ภายใต้การวิเคราะห์ของ InnovestX



## ปฏิทินหุ้น

เมษายน				
จันทร์	อังคาร	พุธ	พฤหัสบดี	ศุกร์
10	11	12	13	14
		วันสงกรานต์		
<b>XD</b> ATP30 Bt0.03 BANPU Bt0.75 BPP Bt0.3 QTC Bt0.2 <b>XW</b> TVDH 3 : 1 <b>XE</b> AIE-W2 1: 0.25 @Bt1 MINT-W8 1: 1 @Bt28 <b>Share listing</b> ICN 12,131,756 Shares JKN 7,610,350 Shares JMART 243,895 Shares JMT 431,428 Shares SDC 34,188,034 Shares SINGER 1,480,510 Shares	<b>XD</b> J Bt0.03 JMART Bt0.66 JMT Bt0.59 KWC Bt10 LHSC Bt0.125 QHPF Bt0.12 <b>XW</b> TVDH 3 : 1 <b>Share listing</b> AIT 100,248,383 Shares INSET 8,673,390 Shares PLANET 1,500,000 Shares RABBIT 1,262,527,417 Shares TTB 1,420,100 Shares ZIGA 31,066,492 Shares	<b>XD</b> TTB Bt0.053 <b>PD</b> SCCC Bt9		
17	18	19	20	21
<b>XD</b> GC Bt0.15 KBANK Bt3.5 S11 Bt0.1 SCB Bt5.19 TMT Bt0.15 UKEM Bt0.015	<b>XD</b> KGI Bt0.355 KTB Bt0.682 KTB-P Bt0.8365 KTC Bt1.15 RS 10 : 1 XD(ST) RS Bt0.011111112 TCAP Bt1.9 TCAP-P Bt1.9 TIPCO Bt0.7 TOG Bt0.43 <b>XE</b> PIMO-W2 1: 1 @Bt1.75 <b>PD</b> BOL Bt0.165 ITC Bt0.2 LPN Bt0.12	<b>XD</b> FTE Bt0.06 HMPRO Bt0.21 PJW Bt0.05 STA Bt0.28 STA Bt0.72 STGT Bt0.25 TIDLOR Bt0.292 TIDLOR 8 : 1 XD(ST) TPLAS Bt0.1 YUASA Bt0.346 <b>XE</b> III-W1 1: 1.01007 @Bt5.94021 TCC-W4 1: 1.10801 @Bt0.903 <b>PD</b> ADVANC Bt4.24 GPSC Bt0.3 UAC Bt0.12	<b>XD</b> AIT Bt0.17 JR Bt0.09 MAJOR Bt0.25 NER Bt0.31 THANA Bt0.07 <b>PD</b> GGC Bt0.25 TFM Bt0.08	<b>XD</b> BBL Bt3 PSL Bt0.25 TISCO Bt7.75 TISCO-P Bt7.75 <b>PD</b> BCPG Bt0.16 COTTO Bt0.04 INTUCH Bt1.56 KIAT Bt0.02 MSC Bt0.4 Q-CON Bt0.75
24	25	26	27	28
<b>XD</b> CH Bt0.06 CIMBT Bt0.0115 <b>XE</b> NUSA-W4 1: 1.135 @Bt0.881 <b>PD</b> BCP Bt1 BDMS Bt0.3 EGCO Bt3.25 KWC Bt10 MEGA Bt0.85 MST Bt0.61 PTTEP Bt5 SCGP Bt0.35 SISB Bt0.16	<b>XD</b> BGC Bt0.12 FPI Bt0.08 I11 Bt0.4 SMART Bt0.0365 UBA Bt0.0459 WFX Bt0.21 <b>XE</b> SNP-W2 1: 1 @Bt1 <b>PD</b> ASN Bt0.0267 BIZ Bt0.2 KJL 1: 1 XD(ST) KJL Bt0.63 SCC Bt2 SPVI Bt0.175 SVOA Bt0.071 SVOA-PA Bt0.071 TTW Bt0.3	<b>XD</b> EASTW Bt0.09 GUNKUL Bt0.06 KCC Bt0.0212 SKR Bt0.08 <b>XE</b> NEX-W2 1: 1.56 @Bt1 <b>PD</b> ARIP Bt0.0215 BPP Bt0.3 GLORY Bt0.06 IRPC Bt0.03 PTTGC Bt0.25 QTC Bt0.2 TASC0 Bt1 THCOM Bt0.5	<b>XD</b> AAI Bt0.2 AUCT Bt0.305 HTECH Bt0.04 JDF Bt0.02 KKP Bt1.5 MAKRO Bt0.33 MINT Bt0.25 MTC Bt0.95 NSL Bt0.3 PDJ Bt0.011111 PDJ Bt0.1 PDJ 10 : 1 XD(ST) POLY Bt0.08 QH Bt0.1 RBF Bt0.1 SAK Bt0.137 SAMCO Bt0.1 SFLEX Bt0.03 SGC Bt0.11 SRICHA Bt0.2 SUN Bt0.1 TKC Bt0.4 TM Bt0.05 TPCH Bt0.183 WHAUP Bt0.1 <b>XW</b> KKP 12 : 1 KKP 12 : 1 <b>PD</b> ASK Bt1.44 BKD Bt0.06 DCC Bt0.011 GFPT Bt0.2 GPI Bt0.04 GULF Bt0.6 LHSC Bt0.125 LST Bt0.19 QHPF Bt0.12 SNC Bt0.4 THANI Bt0.17 TOP Bt1.7 TU Bt0.44	<b>XD</b> ALUCON Bt10 ASW Bt0.5226 AYUD Bt0.26 CEYE Bt0.15 CHG Bt0.075 DTCENT Bt0.00222222222 DTCENT 25 : 1 XD(ST) DTCI Bt0.35 IHL Bt0.1 MENA Bt0.03 MFC Bt1.5 NEW Bt4 NRF Bt0.03 PCSGH Bt0.2 PREB Bt0.5 RSP Bt0.21 SCG Bt0.05 SO Bt0.2 TPBI Bt0.2 TWPC Bt0.2158 <b>XR</b> CIG 2 : 1 @Bt0.50 SKY 20 : 1 @Bt13.00 <b>XW</b> CIG 6 : 1 K 6 : 1 PROS 2 : 1 TMC 3 : 1 <b>XE</b> NRF-W1 1: 1 @Bt10 <b>PD</b> ATP30 Bt0.03 BANPU Bt0.75 CHEWA Bt0.0183 DELTA Bt4 FTI Bt0.06 GC Bt0.15 KDH Bt0.75 NDR Bt0.02 OR Bt0.15 PTT Bt0.7 SMPB Bt0.4 TENCENT80 Bt0.56844

XD - Cash Dividend  
XD(ST) - Stock Dividend

PD - Payment Date  
XR - Rights for Common

XW - Rights for Warrant  
XT - Rights for Transferable Subscription Right

XE - Warrant Exercise  
CW - Capital write-down

SP - Suspension





Sharecode	Effdate	Enddate	หลักทรัพย์ที่เข้าช่วย มาตรการกำกับการซื้อขาย			หลักทรัพย์ภายใต้เครื่องหมาย C			หลักทรัพย์ภายใต้ เครื่องหมาย NC (Non Compliance)	
			Turnover list	Level (**)	หมายเหตุ	Caution : "C"	สาเหตุ	"NC"	สาเหตุ	
JCKH-W1	03/03/2022	จนกว่าจะ ได้รับการ เปลี่ยนแปลง จาก SET	-	-	-	✓		-		
ACAP	17/05/2022	จนกว่าจะ ได้รับการ เปลี่ยนแปลง จาก SET	-	-	-	✓	วันที่ 17/05/2022 ขึ้นเครื่องหมาย C เหตุผล: ส่วนของผู้ถือหุ้น < 50% ของทุนชำระแล้ว สำหรับงบการเงิน ไตรมาสที่ 1 สิ้นสุดวันที่ 31 มีนาคม 2565 เหตุที่เกี่ยวข้องแล้ว - ศาลยกคำร้องขอฟื้นฟูกิจการหรือมีการถอนคำ ร้องขอฟื้นฟูกิจการ หมายเหตุ : จนถึงปัจจุบัน งบการเงินไตรมาส 2 สิ้นสุดวันที่ 30 มิถุนายน 2565 ของบริษัทยังคงมี ส่วนของผู้ถือหุ้น < 50% ของทุนชำระแล้ว	-	-	
EMC	18/05/2022	จนกว่าจะ ได้รับการ เปลี่ยนแปลง จาก SET	-	-	-	✓	วันที่ 18/05/2022 ขึ้นเครื่องหมาย C เหตุผล: ส่วนของผู้ถือหุ้น < 50% ของทุนชำระแล้ว สำหรับงบการเงิน ไตรมาสที่ 1 สิ้นสุดวันที่ 31 มีนาคม 2565	-	-	
KC	19/05/2022	จนกว่าจะ ได้รับการ เปลี่ยนแปลง จาก SET	-	-	-	✓	วันที่ 19/05/2022 ขึ้นเครื่องหมาย C เหตุผล: ส่วนของผู้ถือหุ้น < 50% ของทุนชำระแล้ว สำหรับงบการเงิน ไตรมาสที่ 1 สิ้นสุดวันที่ 31 มีนาคม 2565	-	-	
SMK	25/05/2022	จนกว่าจะ ได้รับการ เปลี่ยนแปลง จาก SET	-	-	-	✓	วันที่ 20/05/2022 ขึ้นเครื่องหมาย C เหตุผล: ศาลรับคำร้องขอฟื้นฟูกิจการ 'วันที่ 25/05/2022 เพิ่มเหตุขึ้นเครื่องหมาย C เหตุผล: ส่วนของผู้ถือหุ้น < 50% ของทุนชำระแล้ว สำหรับงบการเงิน ไตรมาสที่ 1 สิ้นสุดวันที่ 31 มีนาคม 2565	-	-	
CIG	17/08/2022	จนกว่าจะ ได้รับการ เปลี่ยนแปลง จาก SET	-	-	-	✓	วันที่ 17/08/2022 ขึ้นเครื่องหมาย C เหตุผล: ส่วนของผู้ถือหุ้น < 50% ของทุนชำระแล้ว สำหรับงบการเงิน ไตรมาสที่ 2 สิ้นสุดวันที่ 30 มิถุนายน 2565	-	-	
W	16/11/2022	จนกว่าจะ ได้รับการ เปลี่ยนแปลง จาก SET	-	-	-	✓	วันที่ 16/11/2022 ขึ้นเครื่องหมาย C เหตุผล: ส่วนของผู้ถือหุ้น < 50% ของทุนชำระแล้ว สำหรับงบการเงิน ไตรมาสที่ 3 สิ้นสุดวันที่ 30 กันยายน 2565	-	-	
TRUEE	22/02/2023	จนกว่าจะ ได้รับการ เปลี่ยนแปลง จาก SET	-	-	-	✓	วันที่ 22//02/2023 ขึ้นเครื่องหมาย C เหตุผล: ส่วนของผู้ถือหุ้น < 50% ของทุนชำระแล้ว สำหรับงบการเงินประจำปี สิ้นสุดวันที่ 31 ธันวาคม 2565	-	-	
SDC	27/02/2023	จนกว่าจะ ได้รับการ เปลี่ยนแปลง จาก SET	-	-	-	✓	วันที่ 27//02/2023 ขึ้นเครื่องหมาย C เหตุผล: ส่วนของผู้ถือหุ้น < 50% ของทุนชำระแล้ว สำหรับงบการเงินประจำปี สิ้นสุดวันที่ 31 ธันวาคม 2565	-	-	
SOLAR	02/03/2023	จนกว่าจะ ได้รับการ เปลี่ยนแปลง จาก SET	-	-	-	✓	วันที่ 02//03/2023 ขึ้นเครื่องหมาย C เหตุผล: ส่วนของผู้ถือหุ้น < 50% ของทุนชำระแล้ว สำหรับงบการเงินประจำปี สิ้นสุดวันที่ 31 ธันวาคม 2565	-	-	
DELTA	03/04/2023	21/04/2023	✓	1	-	-	-	-	-	
ITTHI	03/04/2023	21/04/2023	✓	1	-	-	-	-	-	

หมายเหตุ:

- ที่มา: ตลาดหลักทรัพย์ ( [www.set.or.th](http://www.set.or.th) ) และ สมาคมบริษัทหลักทรัพย์ ( [www.asco.or.th](http://www.asco.or.th) )
  - หันตามตารางดังกล่าว เพื่อเช็ครวมถึงหุ้นในกระดานต่างประเทศและใบแสดงสิทธิในผลประโยชน์ที่เกิดจากหลักทรัพย์อ้างอิงของไทย (NVDR)
  - หลักทรัพย์ที่มีเครื่องหมาย " : " เป็น ใบแสดงสิทธิในผลประโยชน์ที่เกิดจากหลักทรัพย์อ้างอิงไทย (Non-Voting Depository Receipt :NVDR)
1. หลักทรัพย์ที่เข้าช่วยมาตรการกำกับการซื้อขาย (Turnover list)  
Level (") ได้แก่
- Level 1 หมายถึง ให้ซื้อด้วยการวางเงินสด 100% ก่อนซื้อ (บัญชี cash balance) และ ห้ามนำหลักทรัพย์ที่กำหนดมาคำนวณเป็นวงเงินซื้อขาย
  - Level 2 หมายถึง ให้ซื้อด้วยการวางเงินสด 100% ก่อนซื้อ และ ห้ามนำหลักทรัพย์ที่กำหนดมาคำนวณเป็นวงเงินซื้อขาย และ ห้าม Net Settlement
  - Level 3 หมายถึง ห้ามซื้อขายชั่วคราว 1 วันทำการ (เฉพาะวันแรก); เมื่ออนุญาตให้ซื้อขาย ให้ซื้อด้วยการวางเงินสด 100% ก่อนซื้อ และ ห้ามนำหลักทรัพย์ที่กำหนดมาคำนวณเป็นวงเงินซื้อขาย และ ห้าม Net Settlement
2. หลักทรัพย์ภายใต้เครื่องหมาย Caution : "C"  
หลักทรัพย์ที่ถูกขึ้นเครื่องหมาย C จะต้องซื้อด้วยบัญชี Cash Balance (คือ สมาชิกต้องดำเนินการให้ลูกค้าวางเงินสดไว้ล่วงหน้ากับสมาชิกเต็มจำนวนก่อนซื้อหลักทรัพย์นั้น) ตั้งแต่วันที่ขึ้นเครื่องหมายเป็นต้นไป

**ข้อสงวนสิทธิ์:**

ข้อมูลในรายงานนี้เป็นข้อมูลที่มีการเปิดเผยต่อสาธารณะ ซึ่งนักลงทุนสามารถเข้าถึงได้โดยทั่วไป และเป็นข้อมูลที่เชื่อว่าน่าเชื่อถือได้ แต่ทั้งนี้ บริษัทหลักทรัพย์ อินโนเวสต์ เอกซ์ จำกัด (“บริษัท”) มิได้ยืนยันหรือรับรองถึงความถูกต้อง หรือสมบูรณ์ของข้อมูลดังกล่าวแต่อย่างใด ความคิดเห็นที่ปรากฏอยู่ในรายงานนี้เป็นเพียงการนำเสนอในมุมมองของบริษัท และเป็นความคิดเห็น ณ วันที่ที่ปรากฏในรายงานเท่านั้น ซึ่งอาจเปลี่ยนแปลงได้ภายหลังวันดังกล่าว โดยบริษัทไม่จำเป็นต้องแจ้งให้สาธารณชน หรือนักลงทุนทราบ รายงานนี้จัดทำขึ้นเพื่อเผยแพร่ข้อมูลให้แก่ นักลงทุนเท่านั้น บริษัทไม่รับผิดชอบต่อการนำข้อมูลหรือความคิดเห็นใดๆ ไปใช้ในทุกรกรณี ดังนั้นนักลงทุนจึงควรใช้ดุลยพินิจในการพิจารณาตัดสินใจก่อนการลงทุน นอกจากนี้ บริษัท และ/หรือ บริษัทในเครือของบริษัทอาจมีส่วนเกี่ยวข้องหรือผลประโยชน์ใดๆ กับบริษัทใดๆ ที่ถูกกล่าวถึงในรายงานนี้ก็ได้

บริษัทหลักทรัพย์ อินโนเวสต์ เอกซ์ จำกัด (INVX) เป็นบริษัทย่อยที่ธนาคารไทยพาณิชย์ จำกัด (มหาชน) (SCB) ถือหุ้นทั้งหมด ข้อมูลใดๆ ที่เกี่ยวข้องกับ SCB มีวัตถุประสงค์เพื่อใช้ในการเปรียบเทียบเท่านั้น

เอกสารฉบับนี้จัดทำโดย บริษัทหลักทรัพย์ อินโนเวสต์ เอกซ์ จำกัด (INVX) ซึ่งมีธนาคารไทยพาณิชย์ จำกัด (มหาชน) (“ธนาคาร”) เป็นผู้ถือหุ้นรายใหญ่แต่เพียงผู้เดียว โดยธนาคารฯ เป็นที่ปรึกษาทางการเงินสำหรับธุรกรรมใด ๆ ของบริษัท เอสซีซี เคมิคอลส์ จำกัด (มหาชน) ความเห็น ชั่ว บทวิจย บทวิเคราะห์ ราคา ข้อความ การคาดการณ์ การประเมิน และ/หรือ ข้อมูลอื่นที่ระบุในเอกสารฉบับนี้ (“ข้อมูล”) มีวัตถุประสงค์เพื่อใช้เป็นข้อมูลทั่วไปเท่านั้น และไม่อาจตีความได้ว่าเป็นการให้คำแนะนำแก่บุคคลใดๆ หรือเป็นการเสนอซื้อ หรือเสนอขาย หรือชักชวนให้เสนอซื้อหรือเสนอขายหลักทรัพย์ โดย INVX และ/หรือกรรมการ พนักงาน และลูกจ้างของ INVX ย่อมไม่ต้องรับผิดชอบต่อความเสียหายใดๆ ทั้งความเสียหายทางตรง ความเสียหายทางอ้อม ความเสียหายจากการผิดสัญญา หรือความเสียหายอันสืบเนื่อง อันเป็นผลมาจากการใช้หรือการซื้อหรือการถือครองหรือการขายข้อมูล ทั้งนี้ รวมถึงแต่ไม่จำกัดเพียงการสูญเสียผลกำไร นักลงทุนพึงใช้ข้อมูลในเอกสารฉบับนี้ประกอบข้อมูลและความเห็นอื่นๆ รวมถึงพิจารณาของตัวในการตัดสินใจลงทุน ข้อมูลในเอกสารฉบับนี้จัดทำขึ้นจากแหล่งข้อมูลที่ INVX เห็นว่าน่าเชื่อถือ โดย INVX ไม่รับรองถึงความถูกต้อง สมบูรณ์ และ/หรือ ครบถ้วนของข้อมูลดังกล่าว

เอกสารฉบับนี้จัดทำโดย บริษัทหลักทรัพย์ อินโนเวสต์ เอกซ์ จำกัด (INVX) ซึ่งมีธนาคารไทยพาณิชย์ จำกัด (มหาชน) (“ธนาคาร”) เป็นผู้ถือหุ้นรายใหญ่แต่เพียงผู้เดียว โดยธนาคารฯ อาจได้รับการแต่งตั้งเป็นที่ปรึกษาทางการเงินสำหรับธุรกรรมใด ๆ ของบริษัท ไทยออยล์ จำกัด (มหาชน) ความเห็น ชั่ว บทวิจย บทวิเคราะห์ ราคา ข้อความ การคาดการณ์ การประเมิน และ/หรือ ข้อมูลอื่นที่ระบุในเอกสารฉบับนี้ (“ข้อมูล”) มีวัตถุประสงค์เพื่อใช้เป็นข้อมูลทั่วไปเท่านั้น และไม่อาจตีความได้ว่าเป็นการให้คำแนะนำแก่บุคคลใดๆ หรือเป็นการเสนอซื้อ หรือเสนอขาย หรือชักชวนให้เสนอซื้อหรือเสนอขายหลักทรัพย์ โดย INVX และ/หรือกรรมการ พนักงาน และลูกจ้างของ INVX ย่อมไม่ต้องรับผิดชอบต่อความเสียหายใดๆ ทั้งความเสียหายทางตรง ความเสียหายทางอ้อม ความเสียหายจากการผิดสัญญา หรือความเสียหายอันสืบเนื่อง อันเป็นผลมาจากการใช้หรือการซื้อถือครองหรือการขายข้อมูล ทั้งนี้ รวมถึงแต่ไม่จำกัดเพียงการสูญเสียผลกำไร นักลงทุนพึงใช้ข้อมูลในเอกสารฉบับนี้ประกอบข้อมูลและความเห็นอื่นๆ รวมถึงพิจารณาของตัวในการตัดสินใจลงทุน ข้อมูลในเอกสารฉบับนี้จัดทำขึ้นจากแหล่งข้อมูลที่ INVX เห็นว่าน่าเชื่อถือ โดย INVX ไม่รับรองถึงความถูกต้อง สมบูรณ์ และ/หรือ ครบถ้วนของข้อมูลดังกล่าว

เอกสารฉบับนี้จัดทำโดย บริษัทหลักทรัพย์ อินโนเวสต์ เอกซ์ จำกัด (INVX) ซึ่งมีธนาคารไทยพาณิชย์ จำกัด (มหาชน) (“ธนาคาร”) เป็นผู้ถือหุ้นรายใหญ่แต่เพียงผู้เดียว โดยธนาคารฯ ได้ทำหน้าที่เป็นที่ปรึกษาทางการเงิน Lead Arranger ของ บริษัท โกลบอล เพาเวอร์ ซินเนอร์ยี จำกัด (มหาชน) ความเห็น ชั่ว บทวิจย บทวิเคราะห์ ราคา ข้อความ การคาดการณ์ การประเมิน และ/หรือ ข้อมูลอื่นที่ระบุในเอกสารฉบับนี้ (“ข้อมูล”) มีวัตถุประสงค์เพื่อใช้เป็นข้อมูลทั่วไปเท่านั้น และไม่อาจตีความได้ว่าเป็นการให้คำแนะนำแก่บุคคลใดๆ หรือเป็นการเสนอซื้อ หรือเสนอขาย หรือชักชวนให้เสนอซื้อหรือเสนอขายหลักทรัพย์ โดย INVX และ/หรือกรรมการ พนักงาน และลูกจ้างของ INVX ย่อมไม่ต้องรับผิดชอบต่อความเสียหายใดๆ ทั้งความเสียหายทางตรง ความเสียหายทางอ้อม ความเสียหายจากการผิดสัญญา หรือความเสียหายอันสืบเนื่อง อันเป็นผลมาจากการใช้หรือการซื้อถือครองหรือการขายข้อมูล ทั้งนี้ รวมถึงแต่ไม่จำกัดเพียงการสูญเสียผลกำไร นักลงทุนพึงใช้ข้อมูลในเอกสารฉบับนี้ประกอบข้อมูลและความเห็นอื่นๆ รวมถึงพิจารณาของตัวในการตัดสินใจลงทุน ข้อมูลในเอกสารฉบับนี้จัดทำขึ้นจากแหล่งข้อมูลที่ INVX เห็นว่าน่าเชื่อถือ โดย INVX ไม่รับรองถึงความถูกต้อง สมบูรณ์ และ/หรือ ครบถ้วนของข้อมูลดังกล่าว

เอกสารฉบับนี้จัดทำโดย บริษัทหลักทรัพย์ อินโนเวสต์ เอกซ์ จำกัด (INVX) ซึ่งมีธนาคารไทยพาณิชย์ จำกัด (มหาชน) (“ธนาคาร”) เป็นผู้ถือหุ้นรายใหญ่แต่เพียงผู้เดียว บริษัทหลักทรัพย์จัดการกองทุน ไทยพาณิชย์ จำกัด (“SCBAM”) ซึ่งมีธนาคารไทยพาณิชย์ จำกัด (มหาชน) (“ธนาคาร”) เป็นผู้ถือหุ้นรายใหญ่แต่เพียงผู้เดียว โดยธนาคารฯ ได้ทำหน้าที่เป็นที่ปรึกษาทางการเงินของ กองทุนรวมโครงสร้างพื้นฐานโทรคมนาคม ดิจิทัล SCBAM ได้ทำหน้าที่เป็นผู้จัดการกองทุนของ กองทุนรวมโครงสร้างพื้นฐานโทรคมนาคม ดิจิทัล ความเห็น ชั่ว บทวิจย บทวิเคราะห์ ราคา ข้อความ การคาดการณ์ การประเมิน และ/หรือ ข้อมูลอื่นที่ระบุในเอกสารฉบับนี้ (“ข้อมูล”) มีวัตถุประสงค์เพื่อใช้เป็นข้อมูลทั่วไปเท่านั้น และไม่อาจตีความได้ว่าเป็นการให้คำแนะนำแก่บุคคลใดๆ หรือเป็นการเสนอซื้อ หรือเสนอขาย หรือชักชวนให้เสนอซื้อหรือเสนอขายหลักทรัพย์ โดย INVX และ/หรือกรรมการ พนักงาน และลูกจ้างของ INVX ย่อมไม่ต้องรับผิดชอบต่อความเสียหายใดๆ ทั้งความเสียหายทางตรง ความเสียหายทางอ้อม ความเสียหายจากการผิดสัญญา หรือความเสียหายอันสืบเนื่อง อันเป็นผลมาจากการใช้หรือการซื้อถือครองหรือการขายข้อมูล ทั้งนี้ รวมถึงแต่ไม่จำกัดเพียงการสูญเสียผลกำไร นักลงทุนพึงใช้ข้อมูลในเอกสารฉบับนี้ประกอบข้อมูลและความเห็นอื่นๆ รวมถึงพิจารณาของตัวในการตัดสินใจลงทุน ข้อมูลในเอกสารฉบับนี้จัดทำขึ้นจากแหล่งข้อมูลที่ INVX เห็นว่าน่าเชื่อถือ โดย INVX ไม่รับรองถึงความถูกต้อง สมบูรณ์ และ/หรือ ครบถ้วนของข้อมูลดังกล่าว

การซื้อขายฟิวเจอร์สและออปชั่น (Futures and Options) มีความเสี่ยงสูงที่อาจก่อให้เกิดผลขาดทุนอย่างมีนัยสำคัญ จึงไม่เหมาะสำหรับบุคคลทุกกลุ่ม ทั้งนี้ ก่อนการตัดสินใจซื้อขายฟิวเจอร์สและออปชั่น ท่านควรพิจารณาถึงฐานะทางการเงิน วัตถุประสงค์ในการลงทุน ประสบการณ์ในการลงทุนของท่าน ตลอดจนความเสี่ยงที่ท่านสามารถยอมรับได้อย่างรอบคอบ เนื่องจากมีความเป็นไปได้ที่ท่านอาจสูญเสียเงินลงทุนมากกว่าเงินลงทุนเริ่มแรก ท่านควรพิจารณาถึงความเสี่ยงทั้งหมดที่อาจเกิดขึ้นจากการซื้อขายฟิวเจอร์สและออปชั่น และท่านควรตัดสินใจลงทุนด้วยตนเอง และ/หรือ ในกรณีที่มีข้อสงสัย ท่านควรขอคำแนะนำจากที่ปรึกษาทางการเงิน

เอกสารฉบับนี้จัดทำขึ้นเพื่อส่งให้บุคคลที่กำหนด (intended recipient) เท่านั้น และห้ามมิให้ผู้ใดนำข้อมูลในเอกสารฉบับนี้ไปทำซ้ำ ส่งต่อ เผยแพร่ ขาย จำหน่าย คัดลอก นำออกแสดง หรือนำไปแสวงหาประโยชน์ในเชิงพาณิชย์ ไม่ว่าด้วยวิธีการใด ๆ โดยมิได้รับอนุญาตเป็นลายลักษณ์อักษรจาก INVX เป็นการล่วงหน้า

©สงวนลิขสิทธิ์ 2565 บริษัทหลักทรัพย์ อินโนเวสต์ เอกซ์ จำกัด

**CG Rating 2022 Companies with CG Rating**

**Companies with Excellent CG Scoring**

AAV, ADVANC, AF, AH, AIRA, AJ, AKP, AKR, ALLA, ALT, AMA, AMARIN, AMATA, AMATAV, ANAN, AOT, AP, APURE, ARIP, ASP, ASW, AUCT, AWC, AYUD, BAFS, BAM;BANPU, BAY, BBIK, BBL, BCP, BCPG, BDMS, BEM, BEYOND, BGC, BGRIM, BIZ, BKI, BOL, BPP, BRR, BTS, BTW, BWG, CENTEL, CFRESH, CGH, CHEWA, CHO, CIMBT, CK, CKP, CM, CNT, COLOR, COM7, COMAN, COTTO, CPALL, CPF, CPI, CPN, CRC, CSS, DDD, DELTA, DEMCO, DOHOME, DRT, DTAC, DUSIT, EA, EASTW, ECF, ECL, EE, EGCO, EPG, ETC, ETE, FN, FNS, FPI, FPT, FSMART, FVC, GC, GEL, GFPT, GGC, GLAND, GLOBAL, GPI, GPSC, GRAMMY, GULF, GUNKUL, HANA, HARN, HENG, HMPRO, ICC, ICHI, III, ILINK, ILM, IND, INTUCH, IP, IRC, IRPC, ITEL, IVL, JTS, JWD, K, KBANK, KCE, KEX, KGI, KKP, KSL, KTB, KTC, LALIN, LANNA, LHFG, LIT, LOXLEY, LPN, LRH, LST, MACO, MAJOR, MAKRO, MALEE, MBK, MC, MCOT, METCO, MFEC, MINT, MONO, MOONG, MSC, MST, MTC, MVP, NCL, NEP, NER, NKI, NOBLE, NSI, NVD, NYT, OISHI, OR, ORI, OSP, OTO, PAP, PCSGH, PDG, PDJ, PG, PHOL, PLANB, PLANET, PLAT, PORT, PPS, PR9, PREB, PRG, PRM, PSH, PSL, PTG, PTT, PTTEP, PTTGC, PYLON, Q-CON, QH, QTC, RATCH, RBF, RS, S, S&J, SAAM, SABINA, SAMART, SAMTEL, SAT, SC, SCB, SCC, SCCC, SCG, SCGP, SCM, SCN, SDC, SEAFCO, SEAOL, SE-ED, SELIC, SENA, SENAJ, SGF, SHR, SICT, SIRI, SIS, SITHAI, SMP, SNC, SONIC, SORKON, SPALI, SPI, SPRC, SPVI, SSC, SSSC, SST, STA, STGC, STGT, STI, SUN, SUSCO, SUTHA, SVI, SYMC, SYNTEC, TACC, TASCO;TCAP, TEAMG;TFMAMA, THANA, THANI, THCOM, THG;THIP, THRE, THREL, TIPCO, TISCO, TK, TKN, TKS, TKT, TMILL, TMT, TNDT, TNITY, TOA, TOP, TPBI, TQM, TRC, TRUE;TSC, TSR, TSTE, TSTH, TTA, TTB, TTCL, TTW, TU, TVDH, TVI, TVO, TWPC, U, UAC, UBIS, UPOIC, UV, VCOM, VGI, VIH, WACOAL, WAVE, WHA, WHAUP, WICE, WINNER, XPG, ZEN

**Companies with Very Good CG Scoring**

2S, 7UP, ABICO, ABM, ACE, ACG, ADB, ADD, AEONTS, AGE, AHC, AIE, AIT, ALUCON, AMANAH, AMR, APCO, APCS, AQUA, ARIN, ARROW, AS, ASAP, ASEFA, ASIA, ASIAN, ASIMAR, ASK, ASN, ATP30, B, BA, BC, BCH, BE8, BEC, SCAP, BH, BIG, BJC, BJCHI, BLA, BR, BRI, BROOK, BSM, BYD, CBG, CEN, CHARAN, CHAYO, CHG, CHOTI, CHOW, CI, CIG, CITY, CIVIL, CMC, CPL, CPW, CRANE, CRD, CSC, CSP, CV, CWT, DCC, DHOUSE, DITTO, DMT, DOD, DPAINT, DV8, EASON, EFORL, ERW, ESSO, ESTAR, FE, FLOYD, FORTH, FSS, FTE, GBX, GCAP, GENCO, GJS, GTB, GYT, HEMP, HPT, HTC, HUMAN, HYDRO, ICN, IFS, IIG, IMH, INET, INGRS, INSET, INSURE, IRCP, IT, ITD, J, JAS, JCK, JCKH, JMT, JR, KBS, KCAR, KIAT, KISS, KK, KOOL, KTIS, KUMWEL, KUN, KWC, KWM, L&E, LDC, LEO, LH, LHK, M, MATCH, MBAX, MEGA, META, MFC, MGT, MICRO, MILL, MITSIB, MK, MODERN\*, MTI, NBC, NCAP, NCH, NDR, NETBAY, NEX, NINE, NATION, NNCL, NOVA, NPK, NRF, NTV, NUSA, NWR, OCC, OGC, ONEE, PACO, PATO, PB, PICO, PIMO, PIN, PJW, PL, PLE, PM, PMTA, PPP, PPPM, PRAPAT, PRECHA, PRIME, PRIN, PRINC, PROEN, PROS, PROUD, PSG, PSTC, PT, PTC, QLT, RCL, RICHY, RJH, ROJNA, RPC, RT, RWI, S11, SA, SABUY, SAK, SALEE, SAMCO, SANKO, SAPPE, SAWAD, SCI, SCP, SE, SECURE, SFLEX, SFP, SFT, SGP, SIAM, SINGER, SKE, SKN, SKR, SKY, SLP, SMART, SMD, SMIT, SMT, SNNP, SNP, SO, SPA, SPC, SPCG, SR, SRICHA, SSF, SSP, STANLY, STC, STPI, SUC, SVOA, SVT, SWC, SYNEX, TAE, TAKUNI, TCC, TCMC, TFG, TFI, TFM, TGH, TIDLOR, TIGER, TIPH, TITLE, TM, TMC, TMD, TMI, TNL, TNP, TNR, TOG, TPA, TPAC, TPSC, TPIPL, TPIPP, TPLAS, TPS, TQR, TRITN, TRT, TRU, TRV, TSE, TVT, TWP, UBE, UEC, UKEM, UMI, UOBKH, UP, UPF, UTP, VIBHA, VL, VPO, VRANDA, WGE, WIJK, WIN, WINMED, WORK, WP, XO, YUASA, ZIGA

**Companies with Good CG Scoring**

A, A5, AI, ALL, ALPHAX, AMC, APP, AQ, AU, B52, BEAUTY, BGT, BLAND, BM, BROCK, BSBM, BTNC, CAZ, CCP, CGD, CMAN, CMO, CMR;CPANEL, CPT, CSR, CTW, D, DCON, EKH, EMC, EP, EVER, F&D, FMT, GIFT, GLOCON, GLORY, GREEN, GSC, HL, HTECH, IHL, INOX, JAK, JMART, JSP;JUBILE, KASET, KCM, KWI, KYE, LEE, LPH, MATI, M-CHAI, MCS, MDX, MENA, MJD, MORE, MPIC, MUD, NC, NEWS, NFC, NSL, NV, PAF, PEACE, PF, PK, PPM, PRAKIT, PTL, RAM, ROCK, RP, RPH, RSP, SIMAT, SISB, SK, SOLAR, SPACK, SPG, SQ, STARK, STECH, SUPER, SVH, PTECH, TC;TCCC, TCJ, TEAM, THE, THMUI, TKC;TNH, TNPC, TOPP, TPCH, TPOLY, TRUBB, TTI, TYCN, UMS, UNIQ;UPA, UREKA, VARO, W, WFX, WPH, YGG

**Corporate Governance Report**

The material contained in this publication is for general information only and is not intended as advice on any of the matters discussed herein. Readers and others should perform their own independent analysis as to the accuracy or completeness or legality of such information. The Thai Institute of Directors, its officers, the authors and editor make no representation or warranty as to the accuracy, completeness or legality of any of the information contained herein. By accepting this document, each recipient agrees that the Thai Institute of Directors Association, its officers, the authors and editor shall not have any liability for any information contained in, or for any omission from, this publication.

The survey result is as of the date appearing in the Corporate Governance Report of Thai Listed Companies. As a result, the survey result may be changed after that date. InnovestX Securities Company Limited does not conform nor certify the accuracy of such survey result.

To recognize well performers, the list of companies attaining "Good", "Very Good" and "Excellent" levels of recognition (Not including listed companies qualified in the "no announcement of the results" clause from 1 January 2021 to 27 October 2022) is publicized.

\* บริษัทหรือกรรมการหรือผู้บริหารของบริษัทที่มีส่วนดำเนินการกำกับดูแลกิจการ เช่น การกระทำผิดเกี่ยวกับหลักทรัพย์ การทุจริต คอร์รัปชัน เป็นต้น ซึ่งการให้ข้อมูล CGR ควรระมัดระวังข้อมูลที่เกี่ยวข้องประกอบด้วย

**Anti-corruption Progress Indicator**

**Certified (ได้สมรรถนะ)**

2S, 7UP, ADVANC, AF, AI, AIE, AIRA, AJ, AKP, AMA, AMANAH, AMATA, AMATAV, AP, APCS, AS, ASIAN, ASK, ASP, AWC, AYUD, B, BAFS, BAM, BANPU, BAY, BBL, BCH, BCP, BCPG, BE8, BEC, BEYOND, BGC, BGRIM, BKI, BLA, BPP, BROOK, BRR, BSBM, BTS, BWG, CEN, CENTEL, CFRESH, CGH, CHEWA, CHOTI, CHOW, CIG, CIMBT, CM, CMC, COM7, COTTO, CPALL, CPF, CPI, CPL, CPN, CRC, CSC, DCC, DELTA, DEMCO, DIMET, DRT, DUSIT, EA, EASTW, EGCO, EP, EPG, ERW, ESTAR, ETE, FE, FNS, FPI, FPT, FSMART, FSS, FTE, GBX, GC, GCAP, GEL, GFPT, GGC, GJS, GPI, GPSC, GSTEEL, GULF, GUNKUL, HANA, HARN, HEMP, HENG, HMPRO, HTC, ICC, ICHI, IFS, III, ILINK, INET, INSURE, INTUCH, IRC, IRPC, ITEL, IVL, JKN, JR, K, KASET, KBANK, KBS, KCAR, KCE, KGEN, KGI, KKP, KSL, KTB, KTC, KWI, L&E, LANNA, LH, LHFG, LHK, LPN, LRH, M, MAJOR, MAKRO, MALEE, MATCH, MBAX, MBK, MC, MCOT, META, MFC, MFEC, MILL, MINT, MONO, MOONG, MSC, MST, MTC, MTI, NEP, NINE, NKI, NOBLE, NOK, NWR, OCC, OGC, ORI, PAP, PATO, PB, PCSGH, PDG, PDJ, PG, PHOL, PK, PL, PLANB, PLANET, PLAT, PM, PPP, PPPM, PPS, PR9, PREB, PRG, PRINC, PRM, PROS, PSH, PSL, PSTC, PT, PTG, PTT, PTTEP, PTTGC, PYLON, Q-CON, QH, QLT, QTC, RABBIT, RATCH, RML, RWI, S&J, SAAM, SABINA, SAPPE, SAT, SC, SCB, SCC, SCCC, SCG, SCGP, SCM, SCN, SEAOL, SE-ED, SELIC, SENA, SGP, SINGER, SIRI, SITHAI, SKR, SMIT, SMK, SMPC, SNC, SNP, SORKON, SPACK, SPALI, SPC, SPI, SPRC, SRICHA, SSF, SSP, SSSC, SST, STA, STGT, STOWER, SUSCO, SVI, SYMC, SYNTEC, TAE, TAKUNI, TASCO, TCAP, TCMC, TFG, TFI, TFMAMA, TGH, THANI, THCOM, THIP, THRE, THREL, TIDLOR, TIPCO, TISCO, TKS, TKT, TMILL, TMT, TNITY, TNL, TNP, TNR, TOG, TOP, TOPP, TPA, TPAC, TPC, TSTE, TSTH, TTA, TTB, TTCL, TU, TVDH, TVI, TVO, TWPC, UBE, UBIS, UEC, UKEM, UOBKH, UPF, UV, VGI, VIH, WACOAL, WHA, WHAUP, WICE, WIJK, XO, YUASA, ZEN, ZIGA

**Declared (ได้มาตรฐาน)**

AH, ALT, APCO, ASW, B52, CHG, CI, CPR, CPW, DDD, DHOUSE, DOHOME, ECF, EKH, ETC, EVER, FLOYD, GLOBAL, ILM, INOX, J, JMART, JMT, JTS, KEX, KUMWEL, LDC, MEGA, NCAP, NOVA, NRF, NUSA, OR, PIMO, PLE, RS, SAK, SIS, SSS, STECH, SUPER, SVT, TKN, TMD, TMI, TQM, TRT, TSI, VARO, VCOM, VIBHA, W, WIN

**N/A**

24CS, 3K-BAT, A, A5, AAI, AAV, ABM, ACAP, ACC, ACE, ACG, ADB, ADD, AEONTS, AFC, AGE, AHC, AIT, AJA, AKR, ALL, ALLA, ALPHAX, ALUCON, AMAR, AMARIN, AMC, AMR, ANAN, AOT, APEX, APP, APURE, AQ, AQUA, ARIN, ARIP, ARROW, ASAP, ASEFA, ASIA, ASIMAR, ASN, ATP30, AU, AUCT, AURA, BA, BBIK, BC, BCT, BDMS, BEAUTY, BEM, BGT, BH, BIG, BIOTEC, BIS, BIZ, BJC, BJCHI, BKD, BLAND, BLESS, BLISS, BM, BOL, BR, BRI, BROCK, BSM, BTG, BTNC, BUT, BVG, BYD, CAZ, CBG, CCET, CCP, CEME, CGD, CH, CHARAN, CHASE, CHAYO, CHIC, CHO, CITY, CIVIL, CK, CKP, CMAN, CMO, CMR, CNT, COLOR, COMAN, CPANEL, CPH, CPT, CRANE, CRD, CSP, CSR, CSS, CTW, CV, CWT, D, DCON, DEXON, DITTO, DMT, DOD, DPAINT, DTCENT, DTCI, DV8, EASON, ECL, EE, EFORL, EMC, ESSO, F&D, FANCY, FMT, FN, FORTH, FTI, FVC, GENCO, GIFT, GL, GLAND, GLOCON, GLORY, GRAMMY, GRAND, GREEN, GSC, GTB, GTV, GYT, HFT, HL, HPT, HTECH, HUMAN, HYDRO, ICN, IFEC, IHL, IIG, IMH, IND, INGRS, INSET, IP, IRCP, IT, ITC, ITD, ITNS, ITTHI, JAK, JAS, JCK, JCKH, JCT, JDF, JSP, JUBILE, KAMART, KC, KCC, KCM, KDH, KIAT, KISS, KJL, KK, KKC, KLINIQ, KOOL, KTIS, KTMS, KUN, KWC, KWM, KYE, LALIN, LEE, LEO, LIT, LOXLEY, LPH, LST, MACO, MANRIN, MASTER, MATI, MAX, M-CHAI, MCS, MDX, MEB, MENA, METCO, MGT, MICRO, MIDA, MITSIB, MJD, MK, ML, MODERN, MORE, MOSHI, MPIC, MTW, MUD, MVP, NATION, NC, NCH, NCL, NDR, NER, NETBAY, NEWS, NEWS, NEX, NFC, NNCL, NPK, NSL, NTSC, NTV, NV, NVD, NYT, OHTL, OISHI, ONEE, OSP, OTO, PACE, PACO, PAF, PCC, PEACE, PERM, PF, PICO, PIN, PJW, PLUS, PMTA, POLAR, POLY, POMPUI, PORT, POST, PPM, PQS, PRAKIT, PRAPAT, PRECHA, PRI, PRIME, PRIN, PRO, PROEN, PROUD, PRTR, PSG, PTC, PTECH, PTL, RAM, RBF, RCL, READY, RICHY, RJH, ROCK, ROH, ROJNA, RP, RPC, RPH, RSP, RT, S, S11, SA, SABUY, SAF, SAFARI, SALEE, SAM, SAMART, SAMCO, SAMTEL, SANKO, SAUCE, SAWAD, SAWANG, SCAP, SCI, SCP, SDC, SE, SEAFCO, SECURE, SENAJ, SFLEX, SFP, SFT, SGC, SGF, SHANG, SHR, SIAM, SICT, SIMAT, SISB, SJWD, SK, SKE, SKN, SKY, SLM, SLP, SM, SMART, SMD, SMT, SNNP, SO, SOLAR, SONIC, SPA, SPCG, SPG, SPW, SQ, SR, SSC, STANLY, STARK, STC, STEC, STHAI, STI, STP, STPI, SUC, SUN, SUTHA, SVOA, SVR, SWC, SYNEX, TACC, TAPAC, TC, TCC, TCCC, TCJ, TCOAT, TEAM, TEAMG, TEGH, TEKA, TFM, TGE, TGPRO, TH, THAI, THANA, THE, THG, THL, THMUI, TIGER, TIPH, TITLE, TK, TKC, TLI, TM, TMC, TMW, TNDT, TNH, TNCL, NPK, NSL, NTSC, NTV, NV, NVD, NYT, OHTL, TPLAS, TPOLY, TPS, TQR, TR, TRC, TRITN, TRUBB, TRUE, TRV, TSE, TSF, TSR, TTI, TTT, TTW, TVT, TWP, TWZ, TYCN, UAC, UBA, UMI, UMS, UNIQ, UP, UPOIC, UREKA, UTP, UVAN, VL, VNG, VPO, VRANDA, WARRIX, WAVE, WFX, WGE, WINMED, WINNER, WORK, WORLD, WP, WPH, XPG, YGG, YONG

**Explanations**

Companies participating in Thailand's Private Sector Collective Action Coalition Against Corruption programme (Thai CAC) under Thai Institute of Directors (as of July 7, 2022) are categorised into: companies that have declared their intention to join CAC, and companies certified by CAC.