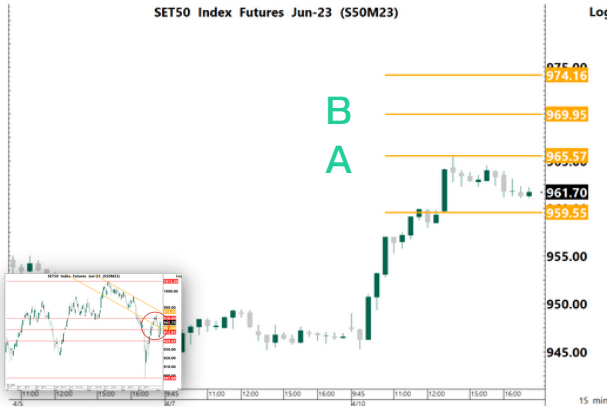


## SET50 FUTURE

11 April 2023



Volume			
10-Apr-23	Institution	Foreign	Retail
Long	40,301	101,068	99,317
Short	49,997	79,972	110,717
Net	-9,696	21,096	-11,400
Accumulated Net 1W	2,583	-6,537	3,954
Accumulated Net 1M	5,760	156,569	-162,329

<b>Product</b>	S50M23	<b>Support</b>	A 965.60 959.60	<b>Resistance</b>	974.20 B 970.00	<b>Basis</b>	-1.8
----------------	--------	----------------	--------------------	-------------------	--------------------	--------------	------

### Technical view

แนวโน้ม ย่อพักตัวในขาขึ้น

#### คำแนะนำ Action

- กรณีมองขึ้น ถ้ามี Position ให้ Let's Profit Run / ถ้าหากยังไม่มี Position รอราคาย่อพักตัว แล้วเปิด Long เมื่อมีสัญญาณกลับตัวขึ้น ใช้ low ของแท่งกลับตัวเป็น จุด Stop Loss (ให้นำหนักใน Action นี้) / แนวรับ A เป็นจุดเปิด Long แล้วใช้ จุดดิ่ง กล่าวเป็นจุด Stop Loss / Long เมื่อ ราคา Breakout แนวต้าน B แล้วใช้จุด A หรือ B เป็นจุด Stop Loss
- กรณีมองลง แนะนำให้หาจังหวะเปิด Short เมื่อมีสัญญาณกลับตัวลง แล้วใช้ราคา High เป็นจุดอ้างอิง Stop Loss / รอราคา Breakout แนวรับ A โดยใช้จุด A เป็นจุด Stop Loss

Note \*, \*\* (อ่านเพิ่มเติมการ Take Profit ใน Appendix TFEX)

### Fundamental view

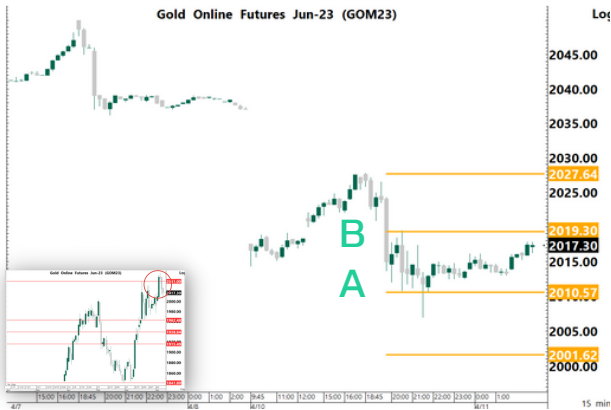
วันนี้คาด SET50 Sideway Up ตามตลาดหุ้นเอเชีย ติดตาม เงินเฟ้อจีนทั้งในส่วนของ CPI และ PPI คาด 1%YoY และ -2.5%YoY หาก PPI ออกมาต่ำกว่าคาด เป็นแรงหนุนให้เงินเฟ้อของไทยปรับตัวลงในอนาคต หนุนตลาดหุ้นไทย โดยนักลงทุนให้ความสนใจไปที่เงินเฟ้อสหรัฐในคืนพรุ่งนี้เป็นหลัก คาดการณ์ไว้ที่ 5.1%YoY 0.2%MoM ลดลงจากเดือนก่อนที่ 6%YoY ซึ่งก็มีความเป็นไปได้ที่เงินเฟ้อสหรัฐจะขยายตัวในระดับ 5% (+/-) เนื่องจากข้อมูลในอดีตบ่งชี้ว่าค่าเฉลี่ยระหว่าง CPI , PCE มักจะอยู่ที่ 0.5% โดยเดือนล่าสุด PCE ได้ปรับลงมาอยู่ที่เพียง 5% ฟังของ US Bond Yield 2 yr และ 10yr เมื่อคืนที่ผ่านมา ปรับตัวขึ้น นักลงทุนเพิ่มน้ำหนักในการขึ้นดอกเบี้ย +0.25% ในการประชุม FOMC ครั้งต่อไป ส่วนต่างชาติเมื่อวานที่ผ่านมา เปิด Long TFEX 21,000 สัญญา และ OI เพิ่มขึ้น 3,000 สัญญา

	OI				OI change (contract)			Expire
	10-Apr-23	1D	1W	1M	1D	1W	1M	
S50J23	199	182	173	209	17	26	-10	27-Apr-23
S50K23	239	220	182	173	19	57	66	30-May-23
S50M23	406,184	402,484	379,661	113,582	3,700	26,523	292,602	29-Jun-23
S50U23	40,718	41,394	35,224	28,816	-676	5,494	11,902	28-Sep-23
S50Z23	20,924	21,012	19,395	17,328	-88	1,529	3,596	28-Dec-23
S50H24	2,446	2,240	666	0	206	1,780	2,446	28-Mar-24

\* การลงทุนมีความเสี่ยง ผู้ลงทุนควรศึกษาข้อมูลให้รอบคอบก่อนตัดสินใจลงทุน

## GOLD FUTURE

11 April 2023



Volume			
10-Apr-23	Institution	Foreign	Retail
Long	1,004	5,096	13,551
Short	1,821	11,187	6,643
Net	-817	-6,091	6,908
Accumulated Net 1W	-2,148	494	1,654
Accumulated Net 1M	366	13,325	-13,691

Product

GOM23

Support

A 2,010.60  
 2,001.60

Resistance

2,027.60  
 B 2,019.30

Basis

23.2

## Technical view

แนวโน้ม ย่อพักตัวในขาขึ้น

### คำแนะนำ Action

- กรณีมองขึ้น ถ้ามี Position ให้ Let's Profit Run (ให้นำหนักใน Action นี้) / ถ้าหากยังไม่มี Position รอราคาย่อพักตัวแล้วเปิด Long เมื่อมีสัญญาณกลับตัวขึ้น ใช้ low ของแท่งกลับตัวเป็น จุด Stop Loss / แวรับ A เป็นจุดเปิด Long แล้วใช้จุดตั้ง กล่าวเป็นจุด Stop Loss / Long เมื่อ ราคา Breakout แนวต้าน B แล้วใช้จุด A หรือ B เป็นจุด Stop Loss
- กรณีมองลง แนะนำให้หาจังหวะเปิด Short เมื่อมีสัญญาณกลับตัวลง แล้วใช้ราคา High เป็นจุดอ้างอิง Stop Loss / รอราคา Breakout แนวรับ A โดยใช้จุด A เป็นจุด Stop Loss

Note \*, \*\* (อ่านเพิ่มเติมการ Take Profit ใน Appendix TFEX)

## Fundamental view

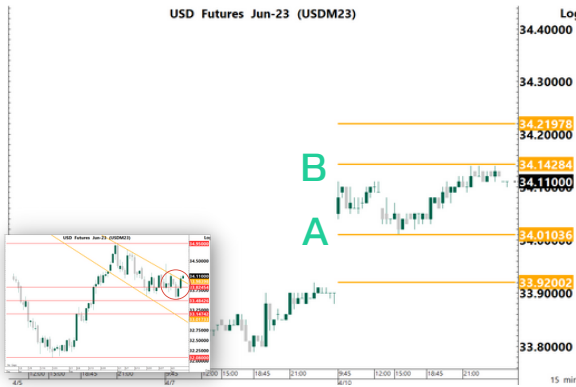
วันนี้คาด ทองคำ Sideway ติดตาม เงินเฟ้อจีนทั้งในส่วนของ CPI และ PPI คาด 1%YoY และ -2.5%YoY หาก PPI ออกมาต่ำกว่าคาด เป็นแรงหนุนให้เงินเฟ้อของทั่วโลกปรับตัวลงในอนาคต กดดัน Dollar Index และ Bond yield หุนราคาทองคำในระยะต่อไป โดยนักลงทุนให้ความสนใจไปที่เงินเฟ้อสหรัฐในคืนพรุ่งนี้เป็นหลัก คาดการณ์ไว้ที่ 5.1%YoY 0.2%MoM ลดลงจากเดือนก่อนที่ 6%YoY ซึ่งก็มีความเป็นไปได้ที่เงินเฟ้อสหรัฐจะขยายตัวในระดับ 5% (+/-) เนื่องจากข้อมูลในอดีตบ่งชี้ว่าค่าเฉลี่ยระหว่าง CPI, PCE มักจะอยู่ที่ 0.5% โดยเดือนล่าสุด PCE ได้ปรับลงมาอยู่ที่เพียง 5% ฟังของ US Bond Yield 2 yr และ 10yr เมื่อคืนที่ผ่านมา ปรับตัวขึ้น นักลงทุนเพิ่มน้ำหนักในการขึ้นดอกเบี้ย +0.25% ในการประชุม FOMC ครั้งต่อไป

	OI				OI change (contract)			Expire
	10-Apr-23	1D	1W	1M	1D	1W	1M	
GF10J23	4,477	4,430	5,166	9,393	47	-689	-4,916	27-Apr-23
GF10M23	5,954	5,940	6,205	8,285	14	-251	-2,331	29-Jun-23
GF10Q23	2,380	2,380	2,227	1,660	0	153	720	30-Aug-23
GFJ23	233	216	208	194	17	25	39	27-Apr-23
GFM23	228	248	223	152	-20	5	76	29-Jun-23
GFQ23	86	82	121	18	4	-35	68	30-Aug-23
GOM23	19,967	20,686	18,133	8,284	-719	1,834	11,683	29-Jun-23
GOU23	4,120	4,707	2,207	0	-587	1,913	4,120	28-Sep-23
SVFM23	900	895	938	746	5	-38	154	29-Jun-23
SVFU23	93	89	60	0	4	33	93	28-Sep-23

\* การลงทุนมีความเสี่ยง ผู้ลงทุนควรศึกษาข้อมูลให้รอบคอบก่อนตัดสินใจลงทุน

## USDTHB FUTURE

11 April 2023



Volume			
10-Apr-23	Institution	Foreign	Retail
Long	11,789	215	16,614
Short	5,593	52	22,973
Net	6,196	163	-6,359
Accumulated Net 1W	8,921	-502	-8,419
Accumulated Net 1M	32,250	-2,900	-29,350

**Product** USDM23

**Support** A 34.01  
33.92

**Resistance** 34.22  
B 34.14

**Basis** -0.26

## Technical view

แนวโน้ม **ริบาวด์ในขาลง**

คำแนะนำ

- กรณีมองขึ้น รอราคา Breakout แนวต้าน B ใช้เป็นจุด เปิด Long และใช้จุด B เป็น Stop Loss / รอราคาย่อพักตัว แล้วเปิด Long เมื่อมีสัญญาณกลับตัวขึ้น แล้วใช้ราคา Low เป็นจุดอ้างอิง Stop Loss
- กรณีมองลง ถ้ามี Position ให้ Let's Profit Run (ให้นำหนักใน Action นี้) / ถ้าไม่มี Position แนะนำให้รอราคา Breakout แนวรับ A โดยใช้จุด A หรือ B เป็นจุด Stop Loss / เปิด Short เมื่อมีสัญญาณกลับตัวลง แล้วใช้ราคา High เป็นจุดอ้างอิง stop Loss

Note \*, \*\* (อ่านเพิ่มเติมการ Take Profit ใน Appendix TFEX)

## Fundamental view

วันนี้ค่า USDTHB Sideway ติดตาม เงินเฟ้อจีนทั้งในส่วนของ CPI และ PPI ค่า 1%YoY และ -2.5%YoY หาก PPI ออกมาต่ำกว่าคาด เป็นแรงหนุนให้เงินเฟ้อของทั่วโลกปรับตัวลงในอนาคต กดดัน Dollar Index และ Bond yield หนุนค่าเงินบาทให้แข็งค่าในระยะต่อไป โดยนักลงทุนให้ความสนใจไปที่เงินเฟ้อสหรัฐในคืนพรุ่งนี้เป็นหลัก คาดการณ์ไว้ที่ 5.1%YoY 0.2%MoM ลดลงจากเดือนก่อนที่ 6%YoY ซึ่งก็มีความเป็นไปได้ที่เงินเฟ้อสหรัฐจะขยายตัวในระดับ 5% (+/-) เนื่องจากข้อมูลในอดีตบ่งชี้ว่าค่าเฉลี่ยระหว่าง CPI, PCE มักจะอยู่ที่ 0.5% โดยเดือนล่าสุด PCE ได้ปรับลงมาอยู่ที่เพียง 5% ฟังของ US Bond Yield 2 yr และ 10yr เมื่อคืนที่ผ่านมา ปรับตัวขึ้น นักลงทุนเพิ่มน้ำหนักในการขึ้นดอกเบี้ย +0.25% ในการประชุม FOMC ครั้งต่อไป

	OI				OI change (contract)			Expire
	10-Apr-23	1D	1W	1M	1D	1W	1M	
USDJ23	22,144	22,025	21,845	6,622	119	299	15,522	27-Apr-23
USDK23	431	397	640	1,254	34	-209	-823	30-May-23
USDM23	87,764	88,863	80,206	43,749	-1,099	7,558	44,015	29-Jun-23
USDU23	8,136	7,738	5,654	0	398	2,482	8,136	28-Sep-23

\* การลงทุนมีความเสี่ยง ผู้ลงทุนควรศึกษาข้อมูลให้รอบคอบก่อนตัดสินใจลงทุน

Date	Time	Currency	Impact	Detail	Actual	Forecast	Previous
Mon							
Apr 10							
Tue							
Apr 11	Tentative	CNY		New Loans		3300B	1810B
	8:30am	CNY		CPI y/y		1.0%	1.0%
		CNY		PPI y/y		-2.5%	-1.4%
Wed	5:00am	USD		FOMC Member Harker Speaks			
Apr 12	7:30pm	USD		CPI m/m		0.2%	0.4%
		USD		CPI y/y		5.2%	6.0%
		USD		Core CPI m/m		0.40%	0.50%
	8:00pm	GBP		BOE Gov Bailey Speaks			
Thu	12:01am	USD		10-y Bond Auction			3.99 2.4
Apr 13	1:00am	USD		FOMC Meeting Minutes			
	2:15am	GBP		BOE Gov Bailey Speaks			
	1:00pm	GBP		GDP m/m		0.1%	0.3%
	7:30pm	USD		Core PPI m/m		0.3%	0.0%
		USD		PPI m/m		0.0%	-0.1%
		USD		Unemployment Claims		216K	228K
Fri	12:01am	USD		30-y Bond Auction			3.88 2.4
Apr 14	7:30pm	USD		Core Retail Sales m/m		-0.4%	-0.1%
		USD		Retail Sales m/m		-0.5%	-0.4%
	9:00pm	USD		Prelim UoM Consumer Sentiment		61.80	62.00
		USD		Prelim UoM Inflation Expectations			3.6%

the most important

very important

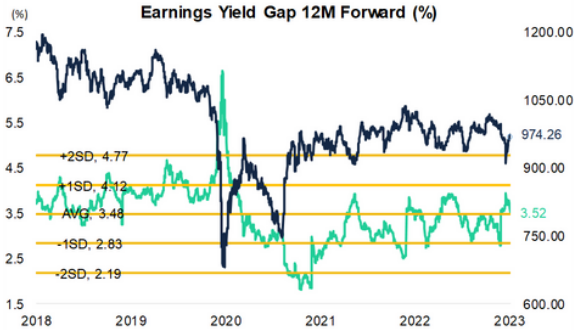
Source: www.forexfactory.com, Bloomberg

\* = หากไม่ Take Profit เมื่อถึงบริเวณแนวรับต้านถัดไป แนะนำให้ใช้ Trailing Stop กำกับการบริหารจัดการความเสี่ยง เช่น ขยับจุด Stop Loss หลังจากที่เราคว้งขึ้นไปจนได้กำไร 2-3 เท่าของความเสี่ยง (2R-3R)

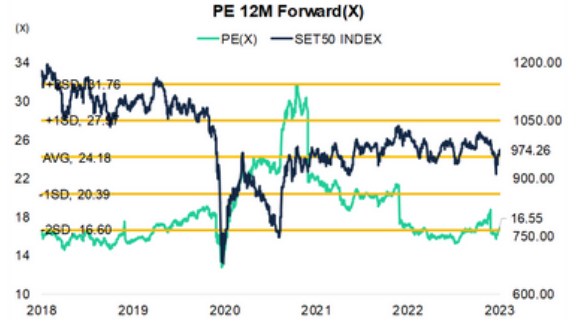
\*\* = Trend Following ระยะสั้น แนะนำ EMA10 ที่ Timeframe 60, EMA40 ที่ Timeframe 15

## Appendix SET50

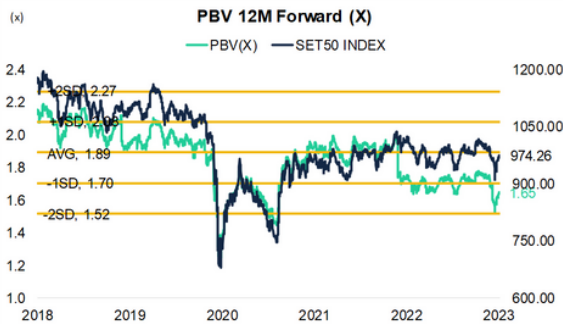
11 April 2023



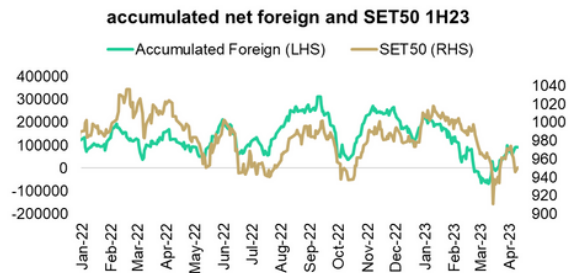
Source: Bloomberg



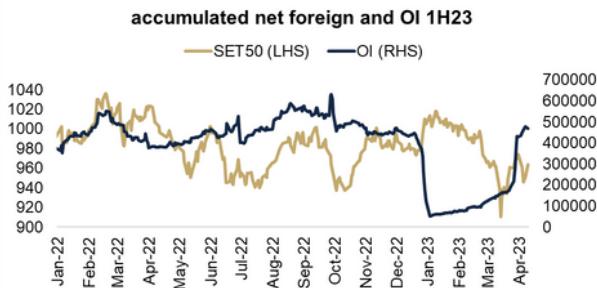
Source: Bloomberg



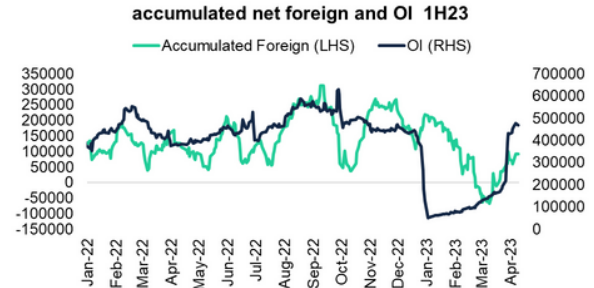
Source: Bloomberg



Source: Aspen



Source: Aspen

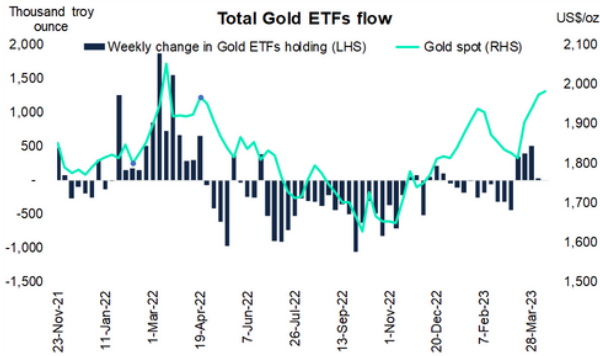


Source: Aspen

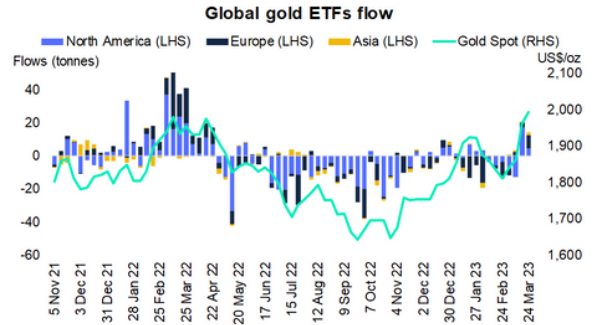
\* การลงทุนมีความเสี่ยง ผู้ลงทุนควรศึกษาข้อมูลให้รอบคอบก่อนตัดสินใจลงทุน

## Appendix Gold

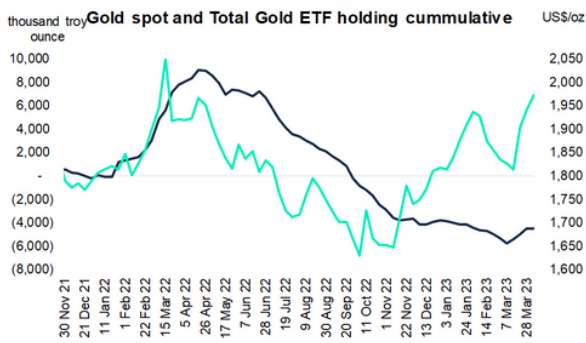
11 April 2023



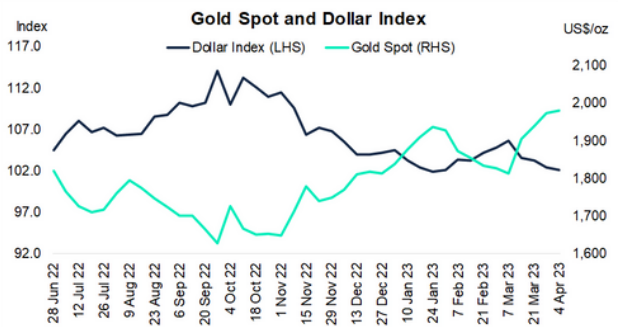
Source: Bloomberg



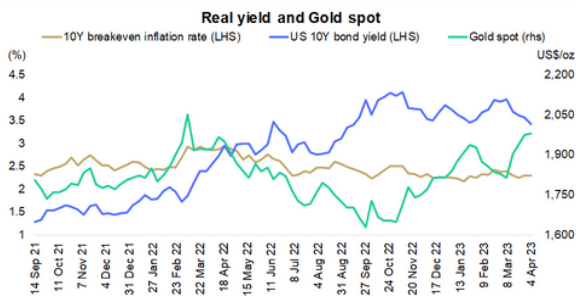
Source: World Gold Council



Source: Bloomberg



Source: Bloomberg



Source: Bloomberg

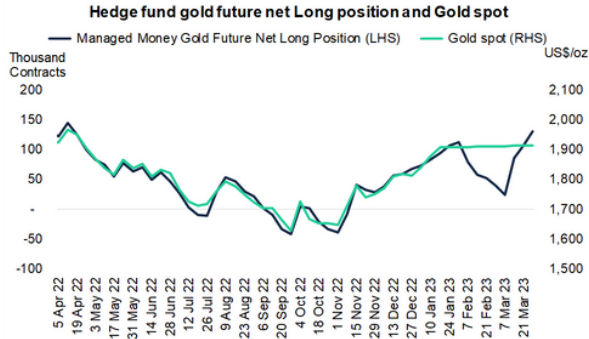


Source: Bloomberg

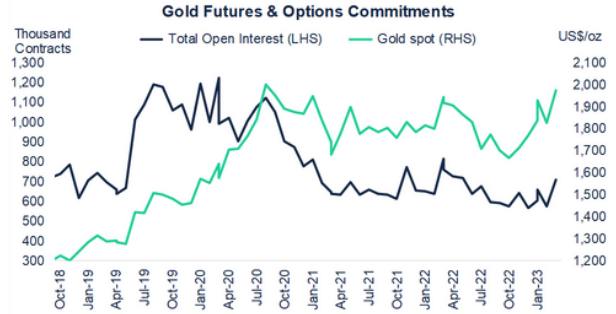
\* การลงทุนมีความเสี่ยง ผู้ลงทุนควรศึกษาข้อมูลให้รอบคอบก่อนตัดสินใจลงทุน

## Appendix Gold

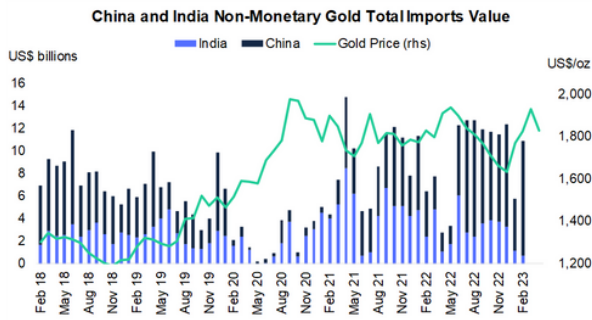
11 April 2023



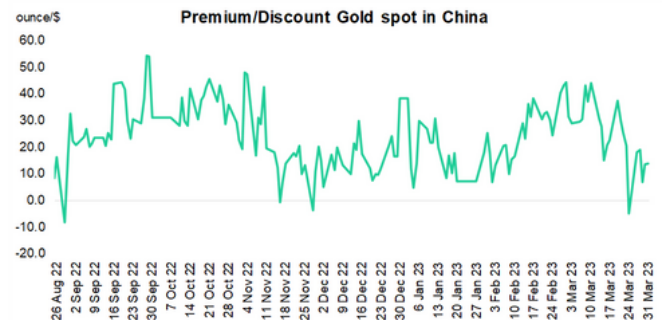
Source: Bloomberg



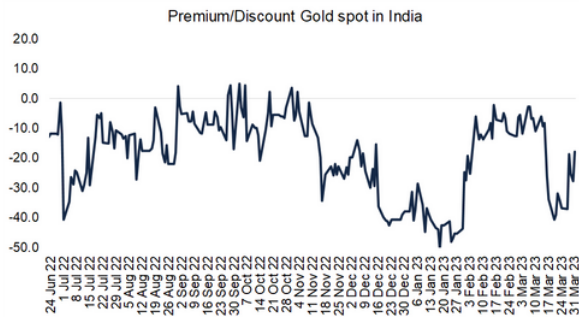
Source: Bloomberg



Source: Bloomberg



Source: World Gold Council



Source: World Gold Council

\* การลงทุนมีความเสี่ยง ผู้ลงทุนควรศึกษาข้อมูลให้รอบคอบก่อนตัดสินใจลงทุน