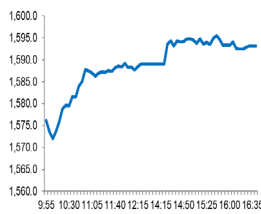


Market Comment
Saravut Tachochavalit, Analyst
 TEL : +66 (2) 088-9754
 EMAIL : Saravut.ta@rhbgroup.com

ติดตามแรงซื้อของต่างชาติ



Open	1,577.39
High	1,596.54
Low	1,571.14
Closed	1,593.13
Chg.	+16.06
Chg.%	+1.02
Value (mn)	36,411.84
P/E (x)	19.08
P/BV (x)	1.58
Yield (%)	2.94
Market Cap (bn)	19,539.42

Up	826
Down	552
Unchanged	494

SET 50-100 – MAI – Futures Index

	Closed	Chg.	(%)
SET 50	963.52	12.59	1.32
SET 100	2,155.96	26.84	1.26
S50_Con	961.70	15.00	1.58
MAI Index	528.11	2.37	0.45

Trading Breakdown: Daily

(Bt,m)	Buy	Sell	Net
Institution	2,143.91	2,211.93	-68.02
Proprietary	3,614.98	3,241.73	373.25
Foreign	20,851.89	18,356.70	2,495.19
Local	9,801.05	12,601.47	-2,800.42

Trading Breakdown: Month to Date

(Bt,m)	Buy	Sell	Net
Institution	14,465.54	16,991.98	-2,526.45
Proprietary	16,970.79	15,381.31	1,589.48
Foreign	115,117.26	113,144.14	1,973.12
Local	61,148.05	62,184.20	-1,036.15

World Markets Index

	Closed	Chg.	(%)
Dow Jones	33,586.52	101.23	0.30
NASDAQ	12,084.36	-3.60	-0.03
FTSE 100	7,741.56	78.62	1.03
Nikkei	27,894.19	260.53	0.94
Hang Seng	20,331.20	56.61	0.28

Foreign Exchange Rates

	Closed	Chg.	(%)
Baht (Onshore)	34.36	-0.03	0.09
Yen	133.26	-0.35	0.26
1Euro	1.09	0.00	0.13

Commodities

	Closed	Chg.	(%)
Oil: Brent	85.56	0.18	0.21
Oil: Dubai	85.25	0.14	0.17
Oil: Nymex	80.70	0.09	0.11
Gold	1,999.97	-7.94	-0.40
Zinc	2,810.50	-37.50	-1.32
BDIY Index	1,560.00	35.00	2.30

Source: Bloomberg

ตลาดหุ้นสหรัฐฯ ปิดบวก ได้ปัจจัยหนุนจากแรงซื้อหุ้นกลุ่มอุตสาหกรรม ขณะนี้ นักลงทุนเริ่มจับตาดูตัวเลขจ้างงานนอกภาคเกษตรของสหรัฐฯ ที่ออกมาใกล้เคียงกับที่คาด บ่งชี้ถึงความแข็งแกร่งของตลาดแรงงาน ทำให้นักลงทุนยังให้น้ำหนักราว 63.4% ที่คาดว่าจะปรับขึ้นอัตราดอกเบี้ย 0.25% ในการประชุมเฟดวันที่ 2-3 พ.ค. นี้ ทำให้ DOW JONES, NASDAQ, S&P500 ปิด 0.30%, -0.03%, 0.10%

ตลาดหุ้นยุโรปปิดทำการ เนื่องในวัน Easter สัญญาราคาน้ำมันดิบ WTI ส่งมอบเดือนพ.ค. ลดลง 0.96 ดอลลาร์เปิดที่ 79.74 ดอลลาร์/บาร์เรล ส่วนสัญญาน้ำมันดิบ Brent ส่งมอบเดือนมิ.ย. ลดลง 0.94 ดอลลาร์เปิดที่ 84.18 ดอลลาร์/บาร์เรล นักลงทุนกังวลการปรับขึ้นอัตราดอกเบี้ยของเฟดจะส่งผลกระทบต่อเศรษฐกิจ และความต้องการใช้น้ำมัน หลังซีดีทีกรุ๊ปออกรายงานคาดการณ์ว่าเฟดจะปรับขึ้นอัตราดอกเบี้ย 0.25% อีก 3 ครั้งในปีนี้ ซึ่งจะส่งผลให้อัตราดอกเบี้ยของเฟดแตะระดับสูงสุดที่ 5.50-5.75% ติดตามรายงานสต็อกน้ำมันดิบประจำสัปดาห์ในวันพุธนี้

ตลาดหุ้นไทยวานนี้ปรับขึ้นดีกว่าตลาดหุ้นในภูมิภาค มีแรงซื้อเก็งกำไรในกลุ่มแบงก์ ก่อนที่จะทยอยประกาศผลประกอบการในสัปดาห์หน้า ตลาดคาดแนวโน้มผลประกอบการหรือกำไรสุทธิจะเพิ่มขึ้น 25-30% QoQ การตั้งสำรองของบางแบงก์ที่อยู่ในระดับสูงในไตรมาส 4/65 จะกลับเข้าสู่ภาวะปกติในไตรมาส 1/66 ในขณะที่ NIM ยังคงปรับขึ้น รวมทั้งค่าใช้จ่ายในการดำเนินงานที่ลดลง นอกจากนี้ยังมีแรงซื้อเก็งกำไรกลุ่มการเงิน เก็งดอกเบี้ยโลกใกล้แตะจุดสูงสุดแล้ว นักลงทุนติดตามข้อมูลเศรษฐกิจที่สำคัญ ๆ ของประเทศจีน และสหรัฐฯ ในสัปดาห์นี้ จีนมีกำหนดเปิดเผย ดัชนีราคาผู้บริโภค (CPI) และดัชนีราคาผู้ผลิต (PPI) เดือนมี.ค. ในวันนี้ และตัวเลขส่งออก นำเข้า ดุลการค้าเดือนมี.ค. ในวันพฤหัสบดี ส่วนสหรัฐฯ จะประกาศตัวเลขดัชนีราคาผู้บริโภค (CPI) เดือนมี.ค. ในวันพุธ (PPI) ในวันพฤหัสบดี และยอดค้าปลีกในวันศุกร์ ไฮไลต์ข้อมูลเศรษฐกิจสหรัฐฯ จะอยู่ที่ CPI สหรัฐฯ เดือนมี.ค. ตลาดคาดว่าจะเพิ่มขึ้น 5.2% ลดลงจาก 6.0% ในเดือนก.พ. และยอดค้าปลีกเดือนมี.ค. ตลาดคาดว่าจะลดลง 0.4% MoM เชื่อว่าถ้าดัชนีราคาผู้บริโภคสหรัฐฯ เดือนมี.ค. ออกมาใกล้เคียงหรือต่ำกว่าตลาดคาด จะลดแรงกดดันในการปรับขึ้นอัตราดอกเบี้ยของเฟดในการประชุมเดือนพ.ค. นี้

ผลสำรวจจากนักวิเคราะห์ในตลาดหุ้นสหรัฐฯ จากฐานข้อมูล Refinitiv IBES ที่คาดการณ์ว่า บริษัทในดัชนี S&P500 จะรายงานตัวเลขกำไรหดตัวลง 5.2% ในไตรมาส 1/2566 หลังจากการคาดการณ์ก่อนหน้านี้ที่คาดว่าจะมีกำไรเพิ่มขึ้น 1.4% ในไตรมาสดังกล่าว ทำให้นักลงทุนเริ่มกังวลกับแนวโน้มเศรษฐกิจสหรัฐฯ ที่จะเผชิญภาวะถดถอยสะท้อนจากตลาดพันธบัตรสหรัฐฯ ที่เกิดภาวะ inverted yield curve โดยอัตราผลตอบแทนพันธบัตรอายุ 6 เดือน แตะระดับ 4.78% ขณะที่อัตราผลตอบแทนพันธบัตรอายุ 2 ปี ติดตัวขึ้นมาใกล้ระดับ 4% ซึ่งอยู่สูงกว่าอัตราผลตอบแทนพันธบัตรรัฐบาลสหรัฐฯ อายุ 10 ปีและ 30 ปี ในขณะที่นักลงทุนยังให้น้ำหนักเฟดปรับขึ้นอัตราดอกเบี้ยในการประชุมเดือนพ.ค. เราแนะนำให้รอดูดัชนีราคาผู้บริโภคสหรัฐฯ เดือนมี.ค. ที่จะเปิดเผยในวันพุธนี้

แนวโน้มตลาดหุ้นไทยวันนี้คาดว่า แกว่งในกรอบแคบ ๆ หุ้นไทยปรับตัวดีกว่าภูมิภาค ในการซื้อขายวานนี้ กอปรกับนักลงทุนต่างชาติกลับมาซื้อสุทธิมากกว่า 2,000 ล้านบาท เป็นวันแรกในรอบกว่า 36 วันทำการ ติดตามแรงซื้อว่าจะมีเข้ามาต่อเนื่องหรือไม่ วันนี้เราแนะนำเก็งกำไรในหุ้นกลุ่มการเงินขนาดกลางและเล็ก เช่น JMART, JMT, SINGER, SAK, NCAP รวมถึงหุ้นแบงก์ใหญ่ที่คาดว่าจะผลประกอบการไตรมาส 1/66 จะฟื้นตัวดี QoQ เช่น KBANK, KKP, SCB

กลยุทธ์การลงทุน
 Trading: ไม่ปิดต่ำกว่าระดับ **1,570 จุด** แนะนำ "ทยอยซื้อลงทุน"

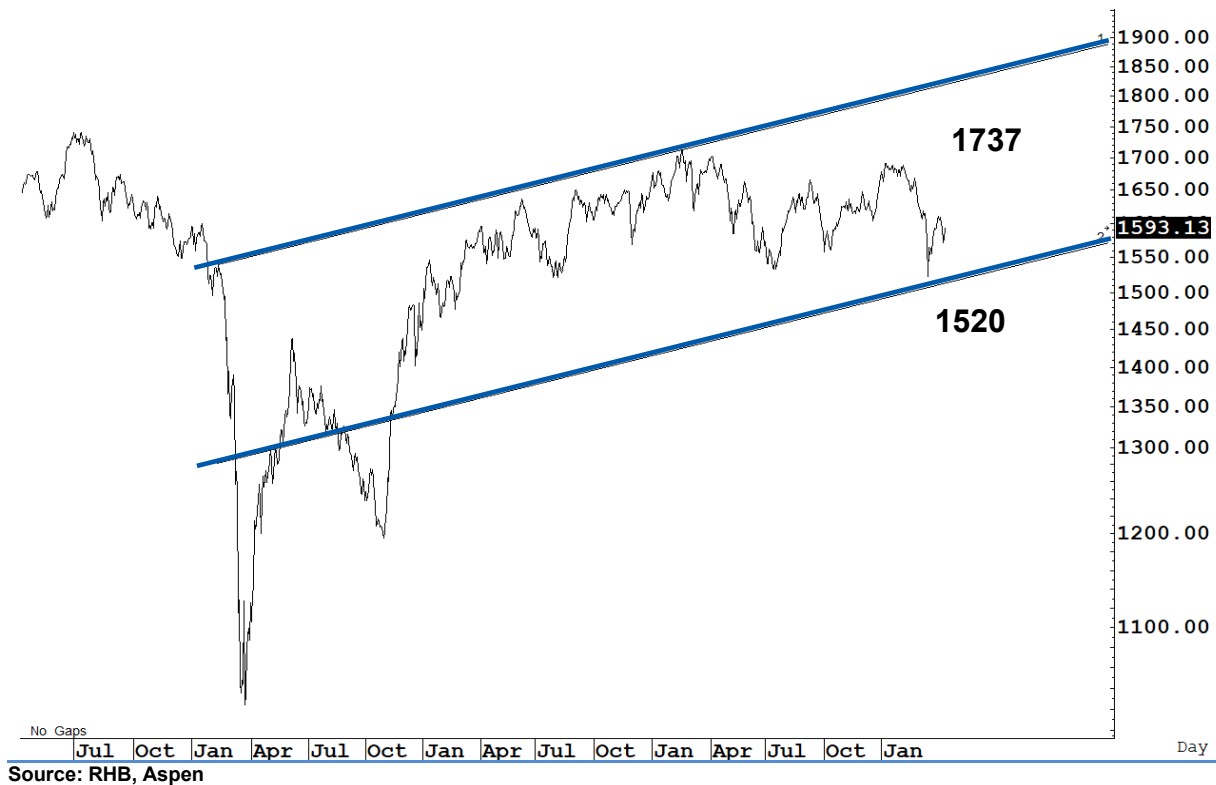
Technical Analyzer

Saravut Tachochavalit, Analyst
 TEL : +66 (2) 088 9999 Ext. 9754
 EMAIL : Saravut.ta@rhbgroup.com

SET Index

หุ้นที่ละด่าน

Figure 1 : SET Index daily chart



Source: RHB, Aspen

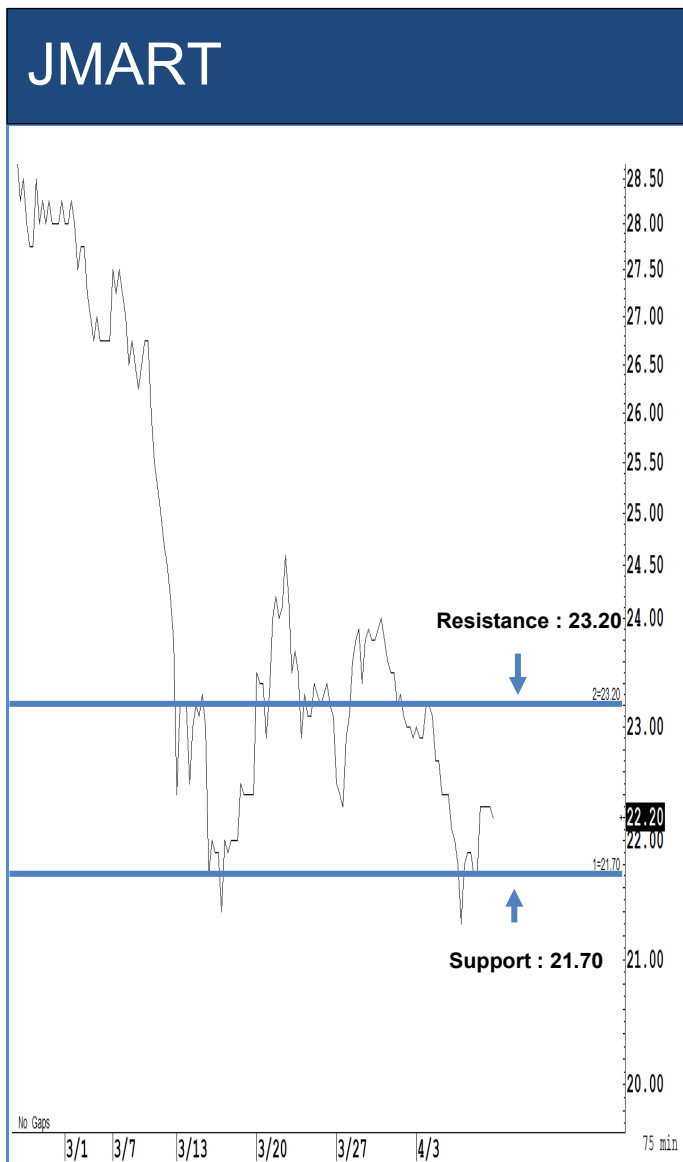
SET Index ปิดที่ 1,593.13 จุด 16.06 จุด มูลค่าการซื้อขาย 36,412 ล้านบาท เพิ่มขึ้นเมื่อเทียบกับปริมาณการซื้อขายวันก่อนหน้า โดยนักลงทุนต่างชาติซื้อสุทธิ 2,495 ล้านบาท และขายสุทธิ 54,903 ล้านบาท YTD

ระยะกลาง : SET Index อยู่ในช่วงฟื้นตัว เดือนนี้ไม่ปิดต่ำกว่าระดับ 1,587 จุด ยังคงแนวโน้มฟื้นตัว สำหรับทิศทางในไตรมาส 2/2566 คาดว่ากรอบของ SET จะอยู่ระหว่าง 1,500-1,737 จุด แนะนำ ซื้อเมื่ออ่อนตัว สัปดาห์นี้คาดว่าจะแกว่งในกรอบระหว่าง 1,570-1,610 จุด แนะนำ ลงซื้อ ขึ้นขาย

ระยะสั้น : SET Index ปิดบวกมากกว่าคาด ถือว่าฟื้นตัวกลับขึ้นมาได้รวดเร็ว ยังต้องระวังแกว่งจากแรงขายทำกำไร สั้น ๆ ไม่ข้ามแถว ๆ 1,602 จุด น่าจะมีย่อตัวกลับลงมาแถว ๆ 1,587 จุด ไม่ต่ำกว่า 1,580 จุด แนะนำ trading ต่อได้ หวังผลดีกลับได้แถว ๆ 1,600-1,602 จุด ระวังกำไร ในกรณีที่ปิดเหนือระดับ 1,602 จุดได้ ลุ้นต่อแถว ๆ 1,618 จุดได้ต่อไป

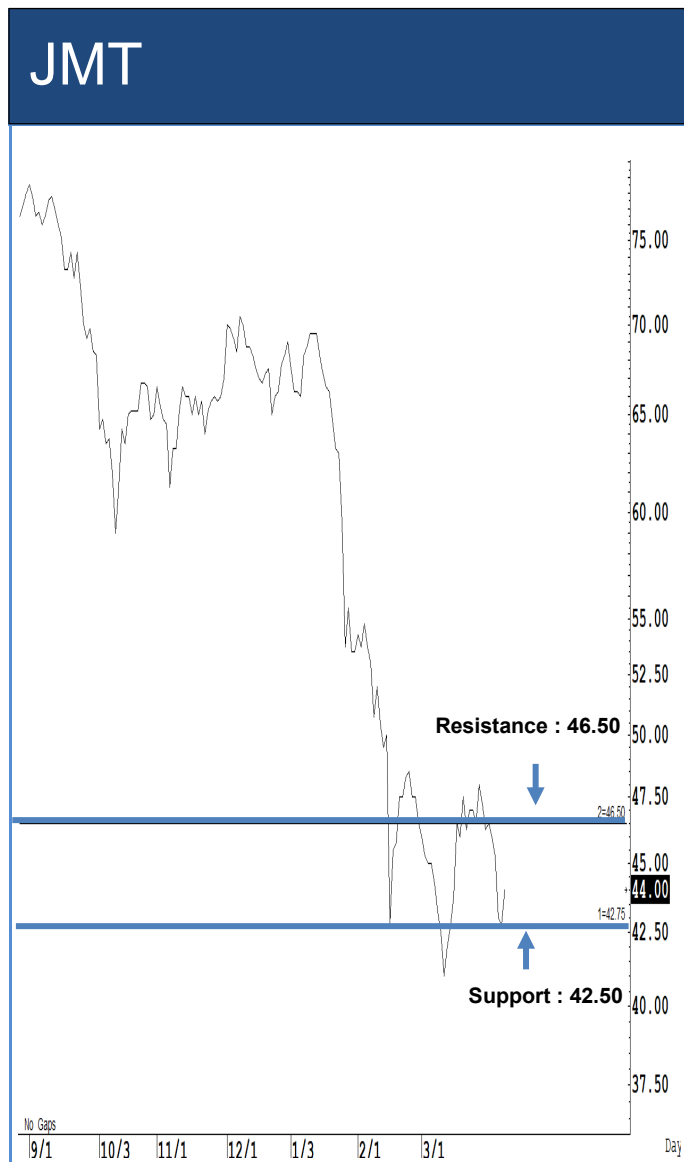
Saravut Tachochavalit, Analyst
 TEL : +66 (2) 088 9999 Ext. 9754
 EMAIL : Saravut.ta@rhbgroup.com

Trading Stocks



Source: RHB, Bloomberg

ระยะสั้นแกว่งในกรอบ **sideway** ระหว่าง 21.70-23.20 บาท แนะนำ ลงซื้อ ขึ้นขาย
 ในกรอบดังกล่าว ส่วนจุดตัดขาดทุนจะอยู่ที่ 21.60 บาท



Source: RHB, Bloomberg

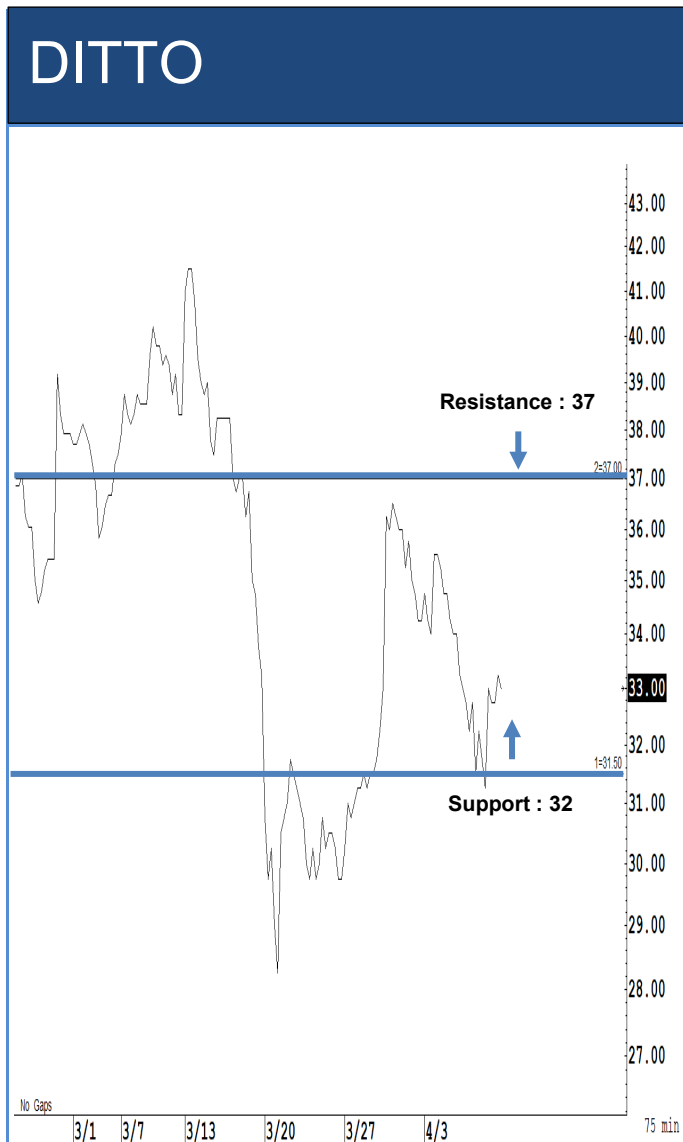
ระยะสั้นแกว่งในกรอบ **sideway** ระหว่าง 42.50-46.50 บาท แนะนำ ลงซื้อ ขึ้นขาย
 ในกรอบดังกล่าว ส่วนจุดตัดขาดทุนจะอยู่ที่ 42.25 บาท



ระยะสั้นแกว่งในกรอบ **sideway** ระหว่าง 6.10-6.65 บาท แนะนำ ลงซื้อ ขึ้นขายในกรอบดังกล่าว ส่วนจุดตัดขาดทุนจะอยู่ที่ 6.05 บาท

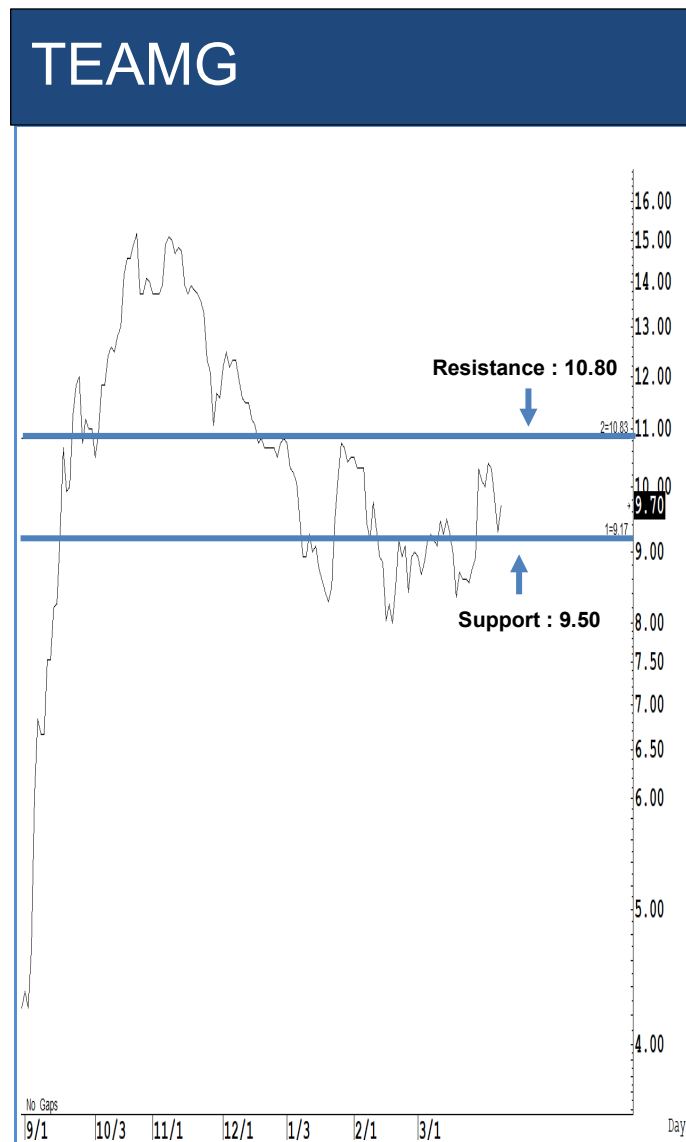


ระยะสั้นแกว่งในกรอบ **sideway** ระหว่าง 3.70-4.26 บาท แนะนำ ลงซื้อ ขึ้นขายในกรอบดังกล่าว ส่วนจุดตัดขาดทุนจะอยู่ที่ 3.68 บาท



Source: RHB, Bloomberg

ระยะสั้นแกว่งในกรอบ **sideway** ระหว่าง 32-37 บาท แนะนำ ลงซื้อ ขึ้นขายในกรอบดังกล่าว ส่วนจุดตัดขาดทุนจะอยู่ที่ 31.75 บาท



Source: RHB, Bloomberg

ระยะสั้นแกว่งในกรอบ **sideway** ระหว่าง 9.50-10.80 บาท แนะนำ ลงซื้อ ขึ้นขายใน 6รอบดังกล่าว ส่วนจุดตัดขาดทุนจะอยู่ที่ 9.45 บาท

Key Stock News (ที่มา: ข่าวหุ้น)

'บางจาก' อัดไฮดรอเจน 10 บาท โหวตฉลุยซื้อเอสโซ่วันนี้ ปี'73 อีพีทค่าทะเล 100,000 ล้านบาท ราคาเป้าหมายสูงสุด 52.50 บาท

วันนี้ จับตาประชุมผู้ถือหุ้น บางจาก โหวตซื้อหุ้น เอสโซ่ ผ่านฉลุย ก่อนเดินทางกลับมาร่วมกิจการไตรมาส 3/66 โบรกฯ ประเมินราคาหุ้น BCP มีอ็อปไซส์สูงสุด 10 บาท หลังคืนเงินปันผล 9-9.40 บาท ประเมินงบไตรมาส 1/66 เริ่มฟื้นตัว หลังค่าการกลั่นเพิ่มขึ้น ส่วนเป้า EBITDA และ 100,000 ล้านบาท ในปี 73

JKN เพิ่มทุนวันนี้ ขายหุ้นไม่หมด ชำระหนี้สะดุด!

วันนี้ (11 เม.ย.) ถึง 19 เม.ย. นี้ JKN เปิดจองซื้อและชำระค่าหุ้นเพิ่มทุน RO จำนวน 510 ล้านบาท ในราคาหุ้นละ 3 บาท โบรกฯ ชี้ราคาเพิ่มทุนสูงกว่าราคากระดาน โอกาสสำเร็จน้อย หากขายไม่หมดแผนชำระหนี้สะดุด! เหตุมีหนี้สินระยะยาวที่ต้องชำระใน 1 ปี จำนวน 1,684.69 ล้านบาท จับตาดันราคาหุ้นในกระดานสูงกว่า 3 บาท

AIS ปีนี้ลงทุน 3 หมื่นล้าน แห่งเชียร์ซื้อ Q1 กำไรฟื้น!

สมชัย ซีอีโอ AIS ตั้งงบลงทุนปีนี้ 3 หมื่นล้านบาท พร้อมเดินทางซื้อ 3BB และ JASIF เสริมแกร่งภายใน Q2 นี้ ล่าสุดจ่ายค่าคลื่น 700 MHz งวด 3 เรียบร้อยแล้ว ด้านโบรกฯ ประเมินความเสี่ยงซื้อหุ้น ADVANC กรอบราคา 230-257 บาท ขานรับ Q1/66 กำไร 6,800 ล้านบาท เพิ่มขึ้น 7% จากปีก่อน จากรายได้มือถือและโปรดแบบด์สูงขึ้น ขณะที่ดีวีดีเน็ตดีลด์มากกว่า 4%

TACC หุ้ม 40 ล้าน เข้าซื้อบิลล์บิวตี้ รุกธุรกิจสุขภาพ

TACC หุ้มงบ 40 ล้านบาท ปิดดีลลงทุนในธุรกิจ Health and Wellness เข้าซื้อแบรนด์ Bloss Natura ผลิตภัณฑ์เพื่อสุขภาพ ความงาม และอาหารเสริมชั้นนำที่ผลิตจากเกาหลี จัดรับรายได้ทันที Q2 นี้ ต้นปีหน้ารายได้ 100 ล้านบาท

BCPG ลุยมอนชูน 600 MW บันทึกรายได้ 500 ล้าน

BCPG เดินหน้าสร้างโรงไฟฟ้าพลังงานลมใหญ่สุดในเอเชีย มอนชูน สปป.ลาว กำลังผลิต 600 เมกะวัตต์ เต็มสูบ ล่าสุดเอตบีปิดล้อยกงวดแรกแล้ว มั่นใจเสร็จปี 68 เริ่มบันทึกรายได้จากการขายไฟฟ้าข้ามพรมแดน ลาว-เวียดนาม เป็นระยะเวลา 25 ปี ด้านนักวิเคราะห์ประเมินกำไรสุทธิ 450-500 ล้านบาทต่อปี ราคาเป้าหมาย 12.40 บาท

มหาดไทยเบรกโอนท่อ EEC 'คลัง' ไม่สน! ต้องจบวันนี้

คณะกรรมการกลุ่มนำชายฝั่งทะเลตะวันออกที่มี อวิชัย ศรีทอง ผู้ว่าฯ ชลบุรี เป็นประธาน ส่งหนังสือขอให้ชะลอการส่งมอบท่อน้ำอ้อยซีไปก่อน จนกว่าจะมีแผนรับมือความเสี่ยงช่วงเปลี่ยนผ่านแล้วเสร็จ ด้านกรมธนารักษ์ ไม่สน ยืนยันการส่งมอบท่อฯ จะเป็นไปตามกำหนดการเดิม ล้ม! วันนี้ (11 เม.ย.) ต้องจบ

TPLAS ปีนี้สัดส่วนรายได้โต 8-10% ติมาณการใช้ถุงพลาสติกเพิ่ม รับอัตรากำไรที่เพิ่มขึ้น

TPLAS ส่งสัญญาณแนวโน้มธุรกิจปีนี้ รับอุตสาหกรรมท่องเที่ยวฟื้น หนุนความต้องการใช้ถุงพลาสติกเพิ่มขึ้น ต้นรายได้ปีนี้เข้าเป้าเติบโต 8-10% นอกจากนี้จ่ายปันผลปี 65 หุ้นละ 0.10 บาท ขึ้น XD วันที่ 19 เม.ย. นี้ และจ่ายวันที่ 3 พ.ค. 66

SPALI บุคลากรสรรคร์คุด 3 โครงการปีนี้ ประเดิมศุภลาชัยไพรด์ มูลค่า 1.6 พันล.

ศุภลาชัย เผยปีนี้เตรียมเปิดแนวราบ 3 โครงการ ในจังหวัดนครสวรรค์ ประเดิมโครงการแรก ศุภลาชัย ไพรด์ นครสวรรค์ มูลค่า 1,600 ล้านบาท กวาดยอดขายแล้วกว่า 1,000 ล้านบาท

FSMART อัดแคมเปญ 'เติมลุ้นรวย' เอาใจลูกค้า กระตุ้นยอดขายใช้ปีนี้

FSMART อัดแคมเปญประจำปี เติมลุ้นรวย มูลค่ารวมกว่า 2.4 ล้านบาท เอาใจลูกค้าประจำสายเดิม ตั้งแต่วันนี้จนถึง 30 มิ.ย. 66 มั่นใจกระแสตอบรับดีช่วยกระตุ้นยอดขายใช้ปีนี้

IHL คิวออโตเคอร์ใหม่ค่าย Subaru ผลิตเบาหน้งนุผลงานปีนี้โต

IHL คิวออโตเคอร์ใหม่รถยนต์ใหม่จากค่าย Subaru หลังเปิดตัวรถยนต์รุ่นพิเศษ FORESTER GT ขณะที่ยอดจอร์จนต์มอเตอร์ไซค์ 2023 ทะลุ! หนุนผลงานปีนี้โตแกร่ง เดินหน้าธุรกิจใหม่ต่อเนื่อง

GPSC คิวไฮลาร์อินเดีย 421 MW จ่อเซ็น PPA หนุนปี 73 พลังงานสะอาดเกิน 50%

GPSC ประกาศชยันชวะ Avaada Energy คิวโครงการไฮลาร์ในอินเดีย ขนาด 421 เมกะวัตต์ เตรียมลงนาม PPA สัญญา 25 ปี ต้นกำลังการผลิตในอินเดียพุ่งกว่า 5,000 เมกะวัตต์ พร้อมมุ่งสู่เป้าหมายเพิ่มสัดส่วนพลังงานสะอาดมากกว่า 50% ภายในปี 73

GABLE เตรียมโรดโชว์ 3 จังหวัดหัวเมืองใหญ่ ขายโลฟไฟโอ 175 ล้านหุ้น

GABLE เปิดฉากโรดโชว์พบนักลงทุนหัวเมืองใหญ่ ประเดิมที่แหกคาดใหญ่ จ.สงขลา 17 เม.ย. นี้ ก่อนพบนักลงทุน จ.เชียงใหม่ 18 เม.ย. และปิดท้ายที่กรุงเทพฯ 21 เม.ย. ก่อนขายหุ้นโลฟไฟโอ 175 ล้านหุ้น ในช่วงไตรมาส 2/66

RT เข็นรับงานกรมชลฯ 949 ล. เริ่มบู๊กรายได้ตั้งแต่ไตรมาส 2

RT เข็นสัญญาจ้างงานโครงการอ่างเก็บน้ำคลองโพธิ์ จ.ระยอง กรมชลประทาน มูลค่ากว่า 949.99 ล้านบาท คาดเริ่มก่อสร้างพร้อมบู๊กรายได้ตั้งแต่ไตรมาส 2/66 ต้นแบ็กล็อกเพิ่มต่อเนื่อง หนุนรายได้โตตามเป้า ปี 66 ไม่ต่ำกว่า 3,000 ล้านบาท

TOP คาดปีนี้ธุรกิจปิโตรฯฟื้น ออกหุ้นกู้ 2 พันล้านเหรียญรองรับการลงทุน

ผู้ถือหุ้น TOP ไฟเขียวออกและเสนอขายหุ้นกู้เพิ่มอีก 2,000 ล้านดอลลาร์สหรัฐฯ ใช้รองรับขยายการลงทุนปี 66-70 ด้าน บัณฑิต มั่นใจธุรกิจปิโตรเคมีปีนี้ฟื้นตัว จากการเปิดประเทศและดีมานด์ที่สูงขึ้น ยันดีลควบรวม BCP กับ ESSO ไม่กระทบธุรกิจ แต่กระตุ้นการแข่งขันธุรกิจเทล

EA-NEX ชี้เหตุไฟไหม้รถโดยสาร EV สาย 38

EA-NEX แจ้งกรณีเกิดเหตุไฟไหม้รถโดยสารไฟฟ้า สาย 38 ยันไม่ได้มีปัญหากจากแบตเตอรี่ ฟาก NEX ลั่นไม่ส่งผลกระทบต่อการค้าการลงทุน

CIVIL มั่นใจรายได้ปีนี้โต 20% รุกขยายฐานลูกค้า หนุนแบ็กล็อก 2 หมื่นล้าน

CIVIL กางแผนปี 66 ตั้งเป้ากำไรรายได้ 6,000-8,000 ล้านบาท โต 20% ชูกลยุทธ์มุ่งรับงานโครงสร้างพื้นฐานทั้งภาครัฐและเอกชน ขยายฐานลูกค้ากลุ่มการก่อสร้างประเภทพลังงานทดแทน คาดหนุนแบ็กล็อกแตะ 20,000 ล้านบาท

RATCH หาเงินกู้ฯ สำเร็จ ปรับโครงสร้างหนี้ 3 แห่ง

RATCH ประสบความสำเร็จจัดหาเงินกู้สีเขียว ปรับโครงสร้างหนี้โครงการโรงไฟฟ้าพลังงานทดแทน 3 แห่งในออสเตรเลีย

TQM หนุนเที่ยวไทย ปรึประกันฯแสลลิตี้

ดร.นันทนัท พรหมนิภา ประธานเจ้าหน้าที่บริหาร บริษัท ทีคิวเอ็ม อินชัวร์รันส์ โบรคเกอร์ จำกัด หรือ TQM เปิดเผยว่า TQM ขอเป็นส่วนหนึ่งในการร่วมส่งคนไทยได้กลับบ้านหรือท่องเที่ยว ด้วยการมอบประกันอุบัติเหตุ กับกรมธรรม์ประกันภัยกลุ่มแบบปีสงกรานต์ และประกันภัยสงกรานต์บ้านหายห่วง รวม 100,000 สิทธิ กรมธรรม์ดังกล่าวคุ้มครองโดย กรุงเทพประกันภัย

FETCO มอดดัชนีเชื่อมั่นฯ 'ทรงตัว' ลุ้นเลือกตั้ง-เฟด ช่วยดันตลาด

สภาธุรกิจตลาดทุนไทย (FETCO) ชี้ดัชนีความเชื่อมั่นนักลงทุน 3 เดือนข้างหน้าทรงตัว นักลงทุนหวังปัจจัยหนุนจากการเลือกตั้ง และเฟดชะลอขึ้นดอกเบี้ย ช่วยหนุนตลาดหุ้นได้ เผย นักลงทุนชอบ กลุ่มท่องเที่ยวและสินค้าการ มากที่สุด ส่วน กลุ่มแบงก์ นักลงทุนสนใจน้อยสุด

AOT, CENTEL นำทีมนำลงทุน รับกลุ่ม GIFT+ดันท่องเที่ยวโต

Krungthai COMPASS แบงก์กรุงไทย (KTB) คาดนักท่องเที่ยวต่างชาติกลุ่ม GIFT+ หนุนภาคท่องเที่ยวไทยปี 66-67 เติบโตต่อเนื่อง หนุนกลุ่มท่องเที่ยวดีกรีรับ โบรกฯ ชู AOT, CENTEL, MINT, ERW, AWC, AAV, CRC, ILM เติ

RSP ปักหมุดรายได้ปีนี้ทั้ง 20% ลุยขยายสาขา-รุกช่องทางออนไลน์ ดันยอดขายโต

ริช สปอร์ต วางเป้ารายได้ปีนี้เติบโต 15-20% เดินหน้าขยายสาขา-รุกช่องทางออนไลน์-ทำกิจกรรมการตลาด กระตุ้นยอดขาย นอกจากนี้ยังผู้ถือหุ้นไฟเขียวจ่ายปันผลปี 65 หุ้นละ 0.21 บาท ขึ้น XD วันที่ 28 เม.ย. นี้ โบรกฯ เชียร์ ซื้อ คาดงบไตรมาส 1/66 โต เศรษฐกิจฟื้น-กำลังซื้อนักท่องเที่ยวเพิ่ม ดันยอดขายโต

ข้อมูลธุรกรรมขายชอร์ต (Short Sales)

	Symbol (10 Apr'23)	Volume (Shares)	Value (Baht)	% Short Sale Volume Comparing with Main Board	% Short Sale Value Comparing with Main Board
1	BDMS	6,630,300	202,120,225.00	14.6	14.62
2	GULF	2,271,400	121,088,200.00	9.91	9.86
3	EA	1,596,500	118,630,400.00	12.61	12.5
4	CPALL	1,785,900	110,132,025.00	6.31	6.29
5	KBANK-R	801,000	106,025,150.00	6.63	6.63
6	EA-R	1,361,100	101,684,850.00	10.75	10.71
7	KBANK	764,100	100,987,350.00	6.32	6.31
8	PTTEP-R	618,000	98,456,650.00	20.6	20.58
9	BBL	577,700	89,232,150.00	16.87	16.87
10	TRUE-R	9,968,500	81,587,310.00	30.62	30.61
11	BH	347,600	81,039,500.00	13.56	13.51
12	SAWAD-R	1,455,000	79,715,950.00	10.84	10.81
13	AOT	1,081,000	77,891,125.00	11.03	11.01
14	ADVANC	356,900	75,155,900.00	8.46	8.42
15	GULF-R	1,391,300	73,951,200.00	6.07	6.02
16	CPF-R	3,284,600	68,343,000.00	22.01	21.94
17	SCB-R	645,200	67,210,300.00	6.87	6.85
18	PTTEP	390,900	62,310,700.00	13.03	13.02
19	BTS-R	8,003,100	60,106,600.00	16.51	16.45
20	KTB	3,513,400	58,438,590.00	12.17	12.14
21	BEM	6,094,500	54,147,450.00	15	14.93
22	JMT-R	1,221,900	53,382,675.00	15.6	15.54
23	TU-R	3,873,200	51,435,360.00	14.14	14.12
24	CPN-R	734,400	51,066,825.00	15.18	15.1
25	MINT	1,650,900	50,519,025.00	9.67	9.69
26	TU	3,617,400	48,147,640.00	13.21	13.22
27	ADVANC-R	216,500	45,671,700.00	5.13	5.12
28	BANPU	4,353,700	44,843,100.00	9.84	9.89
29	SCGP	981,800	44,599,800.00	13.79	13.79
30	MTC	1,175,400	41,015,975.00	9.31	9.25
31	PTTGC	875,300	39,286,650.00	9	8.98
32	TIDLOR	1,428,700	37,899,750.00	6.06	6.05
33	GUNKUL-R	9,394,300	37,608,352.00	10.37	10.38
34	KTC-R	668,100	37,003,025.00	12.59	12.59
35	BH-R	153,700	35,703,600.00	6	5.95
36	KCE	787,100	35,294,375.00	11.08	11.06
37	BTS	4,314,200	32,395,025.00	8.9	8.87
38	TISCO	311,600	31,471,600.00	8.31	8.31
39	BDMS-R	993,900	30,063,800.00	2.19	2.17
40	BGRIM	689,300	27,433,725.00	15.14	15.11
41	COM7-R	987,100	27,069,300.00	8.15	8.09
42	IVL	730,000	24,896,775.00	11.53	11.45
43	CRC-R	540,300	24,452,325.00	10.91	10.92
44	CPF	1,106,300	23,059,400.00	7.41	7.4
45	SAWAD	417,900	22,755,000.00	3.11	3.09
46	CENDEL	408,700	22,451,425.00	16.36	16.33

Source: SETSMART

ข้อมูลแบบรายงานการเปลี่ยนแปลงการถือหลักทรัพย์และสัญญาซื้อขายล่วงหน้าของผู้บริหาร (แบบ 59)

ชื่อบริษัท	ชื่อผู้บริหาร	ประเภทหลักทรัพย์	วันที่ได้มา/ จำหน่าย	จำนวน	ราคา	วิธีการได้มา/ จำหน่าย
KCE	นาย ไพฑูรย์ ทวีผล	หุ้นสามัญ	07/04/2566	50,000	-	โอน
CPF	นาย มนต์รี สุวรรณโพธิ์ศรี	หุ้นสามัญ	14/03/2566	2,000	21.1	ซื้อ
SYNTEC	นาย จิรโมท พงสุตวร	หุ้นสามัญ	07/04/2566	400,000	1.7	ซื้อ
SYNTEC	นาย ณยศ ปิณฑุระนกุล	หุ้นสามัญ	07/04/2566	100,000	1.69	ซื้อ
SEAFCO	นาย ณรงค์ ทัดนนิพันธ์	หุ้นสามัญ	05/04/2566	110,000	3.67	ซื้อ
SIMAT	นาย บุญเลิศ เอี้ยวพรชัย	หุ้นสามัญ	07/04/2566	50,000	2.12	ซื้อ
ONEE	นาย พ้าใหม่ ดำรงชัยธรรม	หุ้นสามัญ	15/03/2566	200,000	6.3	ขาย
DMT	พลเอก สืบสันต์ ทรรทรานนท์	หุ้นสามัญ	07/04/2566	100,000	13.4	ซื้อ
TGE	นางสาว พัชรา ทองประไพ	หุ้นสามัญ	04/04/2566	400,000	2.22	ขาย
TGE	นางสาว พัชรา ทองประไพ	หุ้นสามัญ	05/04/2566	300,000	2.07	ขาย
TQR	นาง ยุพเรศ พิริยะพันธุ์	หุ้นสามัญ	07/04/2566	300,000	12	ซื้อ
TQR	นาย ชนะพันธุ์ พิริยะพันธุ์	หุ้นสามัญ	07/04/2566	300,000	12	ซื้อ
TVDH	นาย ทรงพล ชัยมาตรกิจ	หุ้นสามัญ	04/04/2566	34,037,785	-	โอน
PEACE	นาย พิสิฐ ปัญจคุณภรณ์	หุ้นสามัญ	07/04/2566	12,500	4.16	ซื้อ
PEACE	นาย วิฑูร งามบุญอนันต์	หุ้นสามัญ	07/04/2566	9,900	4.12	ซื้อ
PLUS	นาย นิลสุวรรณ ลีลาวัศมี	หุ้นสามัญ	07/04/2566	100,000	7.42	ซื้อ
SKR	นาย สุริยันต์ โคจรโรจน์	หุ้นสามัญ	06/04/2566	100,000	9.1	ซื้อ
SKR	นาย เสนีย์ กระจ่างศรี	หุ้นสามัญ	04/04/2566	10,000	9.07	ขาย
STI	นาย เฉลิมพล เตชะกำธร	หุ้นสามัญ	07/04/2566	37,500	5.15	ซื้อ
SABUY	นาย ชูเกียรติ รุจนพรพจี	หุ้นสามัญ	07/04/2566	1,500,000	10.8	ซื้อ
SABUY	นาย ชูเกียรติ รุจนพรพจี	หุ้นสามัญ	07/04/2566	2,000,000	11	ขาย
SABUY	นาย ชูเกียรติ รุจนพรพจี	หุ้นสามัญ	07/04/2566	1,000,000	10.9	ซื้อ
SABUY	นาย ชูเกียรติ รุจนพรพจี	หุ้นสามัญ	07/04/2566	9,500,000	11	ขาย
SABUY	นาย ชูเกียรติ รุจนพรพจี	หุ้นสามัญ	07/04/2566	11,500,000	11	ซื้อ
HTC	นางสาว นพรัตน์ อมรชัยศักดิ์	หุ้นสามัญ	05/04/2566	30,300	32	ซื้อ
ORI	นาง อารดา จรุงเอก	หุ้นสามัญ	07/04/2566	4,529,500	11.73	ซื้อ
ORI	นาง อารดา จรุงเอก	หุ้นสามัญ	07/04/2566	1,264,000	11.93	ซื้อ
AH	นาย ชู ชวน เย็บ	หุ้นสามัญ	07/04/2566	72,100	29.52	ซื้อ
RCL	นาย ทวินโชค ตันภูวนิตย์	หุ้นสามัญ	07/04/2566	20,000	25	ซื้อ
RBF	นาง เพ็ชรา รัตนภูมิภิญโญ	หุ้นสามัญ	04/04/2566	100,000	11.3	ซื้อ
RBF	นาง เพ็ชรา รัตนภูมิภิญโญ	หุ้นสามัญ	07/04/2566	181,000	10.86	ซื้อ
RS	นาย สุรชัย เขษมไชยศักดิ์	หุ้นสามัญ	07/04/2566	230,000	15.09	ซื้อ

Source: www.sec.or.th

ข้อมูลแบบรายงานการเปลี่ยนแปลงการถือหลักทรัพย์และสัญญาซื้อขายล่วงหน้าของผู้บริหาร (แบบ 59) ต่อ

ชื่อบริษัท	ชื่อผู้บริหาร	ประเภทหลักทรัพย์	วันที่ได้มา/ จำหน่าย	จำนวน	ราคา	วิธีการได้มา/ จำหน่าย
ILM	นาย ณัฏฐินันท์ ยุทธพัฒน์ศักดิ์	หุ้นสามัญ	10/04/2566	17,800	20.3	ขาย
ILM	นาย ณัฏฐินันท์ ยุทธพัฒน์ศักดิ์	หุ้นสามัญ	10/04/2566	10,000	20.5	ขาย
STC	นาย สุรสิทธิ์ ชัยตระกูลทอง	หุ้นสามัญ	07/04/2566	46,700	0.77	ซื้อ
				Revoked by Reporter		
STC	นาย สุรสิทธิ์ ชัยตระกูลทอง	หุ้นสามัญ	07/04/2566	21,000	0.77	ซื้อ
STC	นาย สุรสิทธิ์ ชัยตระกูลทอง	หุ้นสามัญ	07/04/2566	25,700	0.78	ขาย
ADB	นาย เหว่ย-ไค หวัง	หุ้นสามัญ	07/04/2566	10,000,000	0.37	โอน

Source: www.sec.or.th

**แบบรายงานการได้มาหรือจำหน่ายหลักทรัพย์ของกิจการ (แบบ 246-2)
(Corporate Share Trade)**

หลักทรัพย์	ชื่อผู้ได้มา/ จำหน่าย	วิธีการ	ประเภท หลักทรัพย์	% ก่อน ได้มา/ จำหน่าย	% ได้มา/ จำหน่าย	% หลัง ได้มา/ จำหน่าย	วันที่ได้มา/ จำหน่าย	% ก่อน ได้มา/ จำหน่าย (กลุ่ม)	% ได้มา/ จำหน่าย (กลุ่ม)	% หลัง ได้มา/ จำหน่าย (กลุ่ม)
GRAND	บริษัท บีทีเอส กรุ๊ป โฮลดิ้งส์ จำกัด (มหาชน)	ได้มา	หุ้น	9.6596	0.5352	10.1949	07/04/2566	9.6596	0.5352	10.1949

Source: www.sec.or.th

กำหนดการประชุมคณะกรรมการนโยบายการเงิน (กนง.) ประจำปี 2566

ครั้งที่	วันแถลงผลการประชุม กนง.
1	พุธที่ 25 ม.ค.2566 (ปรับขึ้นดอกเบี้ย 0.25% ต่อปี จาก 1.25% เป็น 1.50% ต่อปี)
2	พุธที่ 29 มี.ค.2566 (ปรับขึ้นดอกเบี้ย 0.25% ต่อปี จาก 1.50% เป็น 1.75% ต่อปี)
3	พุธที่ 31 พ.ค.2566
4	พุธที่ 2 ส.ค.2566
5	พุธที่ 27 ก.ย.2566
6	พุธที่ 29 พ.ย.2566

ที่มา : ธนาคารแห่งประเทศไทย

ข้อมูลต่างชาติซื้อขาย NVDR

(ณ วันที่ 10 เมษายน 66)

NVDR TOP 5 BUY

ชื่อหลักทรัพย์	ซื้อ (ล้านบาท)	ขาย (ล้านบาท)	รวม (ล้านบาท)	สุทธิ (ล้านบาท)	มูลค่าการซื้อขาย ทั้งหมด (ล้านบาท)	สัดส่วนการซื้อขาย ผ่าน NVDR (%)
BDMS	681.02	460.24	1,141.26	220.79	1,382.76	41.27
GULF	589.26	392.92	982.17	196.34	1,227.77	40
TIDLOR	317.63	121.44	439.06	196.19	662.19	33.15
CPALL	558.8	400.62	959.42	158.18	1,750.83	27.4
EA	468.38	331.2	799.57	137.18	949.2	42.12

NVDR TOP 5 SELL

ชื่อหลักทรัพย์	ซื้อ (ล้านบาท)	ขาย (ล้านบาท)	รวม (ล้านบาท)	สุทธิ (ล้านบาท)	มูลค่าการซื้อขาย ทั้งหมด (ล้านบาท)	สัดส่วนการซื้อขาย ผ่าน NVDR (%)
JMT	85.02	148.41	233.43	-63.39	344.2	33.91
PR9	14.04	73.71	87.74	-59.67	259.14	16.93
BTS	89.73	145.68	235.41	-55.95	365.32	32.22
TRUE	80.5	132.52	213.02	-52.02	266.53	39.96
PTTEP	141.53	191.3	332.83	-49.77	478.58	34.77

Source: www.settrade.com

หลักทรัพย์ที่เข้าข่ายมาตรการกำกับการซื้อขาย
(Cash Balance)

(ณ วันที่ 11 เมษายน 66)

หลักทรัพย์ใน ประเทศ	หลักทรัพย์ ต่างดาว	ระดับ	ชื่อเต็ม	วันที่เริ่มต้น	วันที่สิ้นสุด
DELTA	-	1	บริษัทเดลต้า อีเลคโทรนิคส์ (ประเทศไทย) จำกัด (มหาชน)	03 เม.ย. 2566	21 เม.ย. 2566
DELTA01P2305A	-	1	บริษัทหลักทรัพย์ บัวหลวง จำกัด (มหาชน)	03 เม.ย. 2566	07 เม.ย. 2566
DELTA06C2304A	-	1	บริษัทหลักทรัพย์ เกียรตินาคินภัทร จำกัด (มหาชน)	10 เม.ย. 2566	12 เม.ย. 2566
DELTA06C2305A	-	1	บริษัทหลักทรัพย์ เกียรตินาคินภัทร จำกัด (มหาชน)	10 เม.ย. 2566	12 เม.ย. 2566
ITTHI	ITTHI-F	1	บริษัท อิทิฤทธิ โนซ์ คอร์ปอเรชั่น จำกัด (มหาชน)	03 เม.ย. 2566	21 เม.ย. 2566

Source: www.set.or.th

ระดับ 1: ห้ามคำนวณวงเงินซื้อขายและ Cash Balance

ระดับ 2: ห้าม Net Settlement , ห้ามคำนวณวงเงินซื้อขายและ Cash Balance

ระดับ 3: หยุดพักการซื้อขายในวันทำการแรก , ห้าม Net Settlement , ห้ามคำนวณวงเงินซื้อขายและ Cash Balance

Economic Calendar

Date Time	Event	Period	Survey	Actual	Prior	Revised
04/11/2023 10:00	Consumer Confidence Economic	Mar	--	--	46.8	--
04/11/2023 10:00	Consumer Confidence	Mar	--	--	52.6	--
04/12/2023 14:30	Foreign Reserves	Apr-07	--	--	\$224.5b	--
04/12/2023 14:30	Forward Contracts	Apr-07	--	--	\$27.1b	--
04/18/2023 04/24	Car Sales	Mar	--	--	71551	--
04/21/2023 14:30	Foreign Reserves	Apr-14	--	--	--	--
04/21/2023 14:30	Forward Contracts	Apr-14	--	--	--	--
04/23/2023 04/28	Customs Exports YoY	Mar	--	--	-4.70%	-4.74%
04/23/2023 04/28	Customs Imports YoY	Mar	--	--	1.10%	--
04/23/2023 04/28	Customs Trade Balance	Mar	--	--	-\$1113m	--
04/26/2023 04/28	Mfg Production Index ISIC NSA YoY	Mar	--	--	-2.71%	--
04/26/2023 04/30	Capacity Utilization ISIC	Mar	--	--	61.87	--
04/28/2023 14:00	BoP Current Account Balance	Mar	--	--	\$1332m	--
04/28/2023 14:30	Exports YoY	Mar	--	--	-4.10%	--
04/28/2023 14:30	Foreign Reserves	Apr-21	--	--	--	--
04/28/2023 14:30	Exports	Mar	--	--	\$22375m	--
04/28/2023 14:30	Forward Contracts	Apr-21	--	--	--	--
04/28/2023 14:30	Imports YoY	Mar	--	--	1.80%	--
04/28/2023 14:30	Imports	Mar	--	--	\$21064m	--
04/28/2023 14:30	Trade Balance	Mar	--	--	\$1311m	--
04/28/2023 14:30	BoP Overall Balance	Mar	--	--	-\$1801m	--
05/02/2023 07:30	S&P Global Thailand PMI Mfg	Apr	--	--	53.1	--
05/02/2023 14:30	Business Sentiment Index	Apr	--	--	52.9	--
05/03/2023 10:30	CPI Core YoY	Apr	--	--	1.75%	--
05/03/2023 10:30	CPI NSA MoM	Apr	--	--	-0.27%	--
05/03/2023 10:30	CPI YoY	Apr	--	--	2.83%	--
05/05/2023 14:30	Foreign Reserves	Apr-28	--	--	--	--
05/05/2023 14:30	Forward Contracts	Apr-28	--	--	--	--
05/08/2023 05/15	Consumer Confidence	Apr	--	--	--	--
05/08/2023 05/15	Consumer Confidence Economic	Apr	--	--	--	--
05/12/2023 14:30	Foreign Reserves	May-05	--	--	--	--
05/12/2023 14:30	Forward Contracts	May-05	--	--	--	--
05/15/2023 09:30	GDP SA QoQ	1Q	--	--	-1.50%	--
05/15/2023 09:30	GDP YoY	1Q	--	--	1.40%	--
05/18/2023 05/24	Car Sales	Apr	--	--	--	--
05/19/2023 14:30	Foreign Reserves	May-12	--	--	--	--
05/19/2023 14:30	Forward Contracts	May-12	--	--	--	--
05/23/2023 05/28	Customs Exports YoY	Apr	--	--	--	--
05/23/2023 05/28	Customs Imports YoY	Apr	--	--	--	--
05/23/2023 05/28	Customs Trade Balance	Apr	--	--	--	--
05/26/2023 14:30	Foreign Reserves	May-19	--	--	--	--
05/26/2023 14:30	Forward Contracts	May-19	--	--	--	--
05/26/2023 05/30	Mfg Production Index ISIC NSA YoY	Apr	--	--	--	--
05/26/2023 05/30	Capacity Utilization ISIC	Apr	--	--	--	--
05/31/2023 14:00	BoT Benchmark Interest Rate	May-31	--	--	1.75%	--
05/31/2023 14:00	BoP Current Account Balance	Apr	--	--	--	--
05/31/2023 14:30	Exports YoY	Apr	--	--	--	--

Source: Bloomberg

RHB Guide to Investment Ratings

- Buy:** Share price may exceed 10% over the next 12 months
Trading Buy: Share price may exceed 15% over the next 3 months, however longer-term outlook remains uncertain
Neutral: Share price may fall within the range of +/- 10% over the next 12 months
Take Profit: Target price has been attained. Look to accumulate at lower levels
Sell: Share price may fall by more than 10% over the next 12 months
Not Rated: Stock is not within regular research coverage

Investment Research Disclaimers

RHB has issued this report for information purposes only. This report is intended for circulation amongst RHB and its affiliates' clients generally or such persons as may be deemed eligible by RHB to receive this report and does not have regard to the specific investment objectives, financial situation and the particular needs of any specific person who may receive this report. This report is not intended, and should not under any circumstances be construed as, an offer or a solicitation of an offer to buy or sell the securities referred to herein or any related financial instruments.

This report may further consist of, whether in whole or in part, summaries, research, compilations, extracts or analysis that has been prepared by RHB's strategic, joint venture and/or business partners. No representation or warranty (express or implied) is given as to the accuracy or completeness of such information and accordingly investors should make their own informed decisions before relying on the same.

This report is not directed to, or intended for distribution to or use by, any person or entity who is a citizen or resident of or located in any locality, state, country or other jurisdiction where such distribution, publication, availability or use would be contrary to the applicable laws or regulations. By accepting this report, the recipient hereof (i) represents and warrants that it is lawfully able to receive this document under the laws and regulations of the jurisdiction in which it is located or other applicable laws and (ii) acknowledges and agrees to be bound by the limitations contained herein. Any failure to comply with these limitations may constitute a violation of applicable laws.

All the information contained herein is based upon publicly available information and has been obtained from sources that RHB believes to be reliable and correct at the time of issue of this report. However, such sources have not been independently verified by RHB and/or its affiliates and this report does not purport to contain all information that a prospective investor may require. The opinions expressed herein are RHB's present opinions only and are subject to change without prior notice. RHB is not under any obligation to update or keep current the information and opinions expressed herein or to provide the recipient with access to any additional information. Consequently, RHB does not guarantee, represent or warrant, expressly or impliedly, as to the adequacy, accuracy, reliability, fairness or completeness of the information and opinion contained in this report. Neither RHB (including its officers, directors, associates, connected parties, and/or employees) nor does any of its agents accept any liability for any direct, indirect or consequential losses, loss of profits and/or damages that may arise from the use or reliance of this research report and/or further communications given in relation to this report. Any such responsibility or liability is hereby expressly disclaimed.

Whilst every effort is made to ensure that statement of facts made in this report are accurate, all estimates, projections, forecasts, expressions of opinion and other subjective judgments contained in this report are based on assumptions considered to be reasonable and must not be construed as a representation that the matters referred to therein will occur. Different assumptions by RHB or any other source may yield substantially different results and recommendations contained on one type of research product may differ from recommendations contained in other types of research. The performance of currencies may affect the value of, or income from, the securities or any other financial instruments referenced in this report. Holders of depositary receipts backed by the securities discussed in this report assume currency risk. Past performance is not a guide to future performance. Income from investments may fluctuate. The price or value of the investments to which this report relates, either directly or indirectly, may fall or rise against the interest of investors.

This report may contain comments, estimates, projections, forecasts and expressions of opinion relating to macroeconomic research published by RHB economists of which should not be considered as investment ratings/advice and/or a recommendation by such economists on any securities discussed in this report.

This report does not purport to be comprehensive or to contain all the information that a prospective investor may need in order to make an investment decision. The recipient of this report is making its own independent assessment and decisions regarding any securities or financial instruments referenced herein. Any investment discussed or recommended in this report may be unsuitable for an investor depending on the investor's specific investment objectives and financial position. The material in this report is general information intended for recipients who understand the risks of investing in financial instruments. This report does not take into account whether an investment or course of action and any associated risks are suitable for the recipient. Any recommendations contained in this report must therefore not be relied upon as investment advice based on the recipient's personal circumstances. Investors should make their own independent evaluation of the information contained herein, consider their own investment objective, financial situation and particular needs and seek their own financial, business, legal, tax and other advice regarding the appropriateness of investing in any securities or the investment strategies discussed or recommended in this report.

This report may contain forward-looking statements which are often but not always identified by the use of words such as "believe", "estimate", "intend" and "expect" and statements that an event or result "may", "will" or "might" occur or be achieved and other similar expressions.

Such forward-looking statements are based on assumptions made and information currently available to RHB and are subject to known and unknown risks, uncertainties and other factors which may cause the actual results, performance or achievement to be materially different from any future results, performance or achievement, expressed or implied by such forward-looking statements. Caution should be taken with respect to such statements and recipients of this report should not place undue reliance on any such forward-looking statements. RHB expressly disclaims any obligation to update or revise any forward-looking statements, whether as a result of new information, future events or circumstances after the date of this publication or to reflect the occurrence of unanticipated event

The use of any website to access this report electronically is done at the recipient's own risk, and it is the recipient's sole responsibility to take precautions to ensure that it is free from viruses or other items of a destructive nature. This report may also provide the addresses of, or contain hyperlinks to, websites. RHB takes no responsibility for the content contained therein. Such addresses or hyperlinks (including addresses or hyperlinks to RHB own website material) are provided solely for the recipient's convenience. The information and the content of the linked site do not in any way form part of this report. Accessing such website or following such link through the report or RHB website shall be at the recipient's own risk.

This report may contain information obtained from third parties. Third party content providers do not guarantee the accuracy, completeness, timeliness or availability of any information and are not responsible for any errors or omissions (negligent or otherwise), regardless of the cause, or for the results obtained from the use of such content. Third party content providers give no express or implied warranties, including, but not limited to, any warranties of merchantability or fitness for a particular purpose or use. Third party content providers shall not be liable for any direct, indirect, incidental, exemplary, compensatory, punitive, special or consequential damages, costs, expenses, legal fees, or losses (including lost income or profits and opportunity costs) in connection with any use of their content.

The research analysts responsible for the production of this report hereby certifies that the views expressed herein accurately and exclusively reflect his or her personal views and opinions about any and all of the issuers or securities analysed in this report and were prepared independently and autonomously. The research analysts that authored this report are precluded by RHB in all circumstances from trading in the securities or other financial instruments referenced in the report, or from having an interest in the company(ies) that they cover.

The contents of this report is strictly confidential and may not be copied, reproduced, published, distributed, transmitted or passed, in whole or in part, to any other person without the prior express written consent of RHB and/or its affiliates. This report has been delivered to RHB and its affiliates' clients for information purposes only and upon the express understanding that such parties will use it only for the purposes set forth above. By electing to view or accepting a copy of this report, the recipients have agreed that they will not print, copy, videotape, record, hyperlink, download, or otherwise attempt to reproduce or re-transmit (in any form including hard copy or electronic distribution format) the contents of this report. RHB and/or its affiliates accepts no liability whatsoever for the actions of third parties in this respect.

The contents of this report are subject to copyright. Please refer to Restrictions on Distribution below for information regarding the distributors of this report. Recipients must not reproduce or disseminate any content or findings of this report without the express permission of RHB and the distributors.

The securities mentioned in this publication may not be eligible for sale in some states or countries or certain categories of investors. The recipient of this report should have regard to the laws of the recipient's place of domicile when contemplating transactions in the securities or other financial instruments referred to herein. The securities discussed in this report may not have been registered in such jurisdiction. Without prejudice to the foregoing, the recipient is to note that additional disclaimers, warnings or qualifications may apply based on geographical location of the person or entity receiving this report.

The term "RHB" shall denote, where appropriate, the relevant entity distributing or disseminating the report in the particular jurisdiction referenced below, or, in every other case, RHB Investment Bank Berhad and its affiliates, subsidiaries and related companies.

RESTRICTIONS ON DISTRIBUTION

Malaysia

This report is issued and distributed in Malaysia by RHB Investment Bank Bhd. The views and opinions in this report are our own as of the date hereof and is subject to change. If the Financial Services and Markets Act of the United Kingdom or the rules of the Financial Conduct Authority apply to a recipient, our obligations owed to such recipient therein are unaffected. RHB Investment Bank Bhd has no obligation to update its opinion or the information in this report.

Thailand

This report is issued and distributed in the Kingdom of Thailand by RHB Securities (Thailand) PCL, a licensed securities company that is authorised by the Ministry of Finance, regulated by the Securities and Exchange Commission of Thailand and is a member of the Stock Exchange of Thailand. The Thai Institute of Directors Association has disclosed the Corporate Governance Report of Thai Listed Companies made pursuant to the policy of the Securities and Exchange Commission of Thailand. RHB Securities (Thailand) PCL does not endorse, confirm nor certify the result of the Corporate Governance Report of Thai Listed Companies.

Indonesia

This report is issued and distributed in Indonesia by PT RHB Sekuritas Indonesia. This research does not constitute an offering document and it should not be construed as an offer of securities in Indonesia. Any securities offered or sold, directly or indirectly, in Indonesia or to any Indonesian citizen or corporation (wherever located) or to any Indonesian resident in a manner which constitutes a public offering under Indonesian laws and regulations must comply with the prevailing Indonesian laws and regulations.

Singapore

This report is issued and distributed in Singapore by RHB Bank Berhad (Singapore branch) which is a holder of a full bank licence and an exempt capital markets services licence and financial adviser regulated by the Monetary Authority of Singapore. RHB Bank Berhad (Singapore branch) may distribute reports produced by its respective foreign entities, affiliates or other foreign research houses pursuant to an arrangement under Regulation 32C of the Financial Advisers Regulations. Where the report is distributed in Singapore to a person who is not an Accredited Investor, Expert Investor or an Institutional Investor, RHB Bank Berhad (Singapore branch) accepts legal responsibility for the contents of the report to such persons only to the extent required by law. Singapore recipients should contact RHB Bank Berhad (Singapore branch) in respect of any matter arising from or in connection with the report.

United States

This report was prepared by RHB is meant for distribution solely and directly to "major" U.S. institutional investors as defined under, and pursuant to, the requirements of Rule 15a-6 under the U.S. Securities and Exchange Act of 1934, as amended (the "Exchange Act") via a registered U.S. broker-dealer as appointed by RHB from time to time. Accordingly, any access to this report via Bursa Marketplace or any other Electronic Services Provider is not intended for any party other than "major" US institutional investors (via a registered U.S broker-dealer), nor shall be deemed as solicitation by RHB in any manner. RHB is not registered as a broker-dealer in the United States and currently has not appointed a U.S. broker-dealer. Additionally, RHB does not offer brokerage services to U.S. persons. Any order for the purchase or sale of all securities discussed herein must be placed with and through a registered U.S. broker-dealer as appointed by RHB from time to time as required by the Exchange Act Rule 15a-6. For avoidance of doubt, RHB reiterates that it has not appointed any U.S. broker-dealer during the issuance of this report. This report is confidential and not intended for distribution to, or use by, persons other than the recipient and its employees, agents and advisors, as applicable. Additionally, where research is distributed via Electronic Service Provider, the analysts whose names appear in this report are not registered or qualified as research analysts in the United States and are not associated persons of any registered U.S. broker-dealer as appointed by RHB from time to time and therefore may not be subject to any applicable restrictions under Financial Industry Regulatory Authority ("FINRA") rules on communications with a subject company, public appearances and personal trading. Investing in any non-U.S. securities or related financial instruments discussed in this research report may present certain risks. The securities of non-U.S. issuers may not be registered with, or be subject to the regulations of, the U.S. Securities and Exchange Commission. Information on non-U.S. securities or related financial instruments may be limited. Foreign companies may not be subject to audit and reporting standards and regulatory requirements comparable to those in the United States. The financial instruments discussed in this report may not be suitable for all investors. Transactions in foreign markets may be subject to regulations that differ from or offer less protection than those in the United States.

Please refer to the following link ([RHB Research conflict disclosures - Apr 2023](#)) and the Disclosure of Conflict of Interest in each of the research reports provided in this email for more details.

Kuala Lumpur	Singapore
RHB Investment Bank Bhd Level 3A, Tower One, RHB Centre Jalan Tun Razak Kuala Lumpur Malaysia Tel : +(60) 3 9280 8888 Fax : +(60) 3 9200 2216	RHB Bank Berhad (Singapore branch) 90 Cecil Street #04-00 RHB Bank Building Singapore 069531
Jakarta	Bangkok
PT RHB Sekuritas Indonesia Revenue Tower, 11th Floor, District 8 - SCBD Jl. Jendral Sudirman Kav 52-53 Jakarta 12190 Indonesia Tel : +6221 509 39 888 Fax : +6221 509 39 777	RHB Securities (Thailand) PCL 10th Floor, Sathorn Square Office Tower 98, North Sathorn Road, Silom Bangrak, Bangkok 10500 Thailand Tel : +(66) 2 088 9999 Fax : +(66) 2 088 9799

สำนักงานใหญ่	สาขาที่ 1 สาขาหาดใหญ่	สาขาที่ 2 สาขาปิ่นเกล้า
เลขที่ 98 อาคารสาทรสแควร์ ออฟฟิศ ทาวเวอร์ ชั้นที่ 8,10 ถนนสาทรเหนือ แขวงสีลม เขตบางรัก กรุงเทพมหานคร 10500 Tel: +66(0)2-862-9999 Fax: +66(0)2-108-0999	127 – 129 ถนนศรีภูวนารถ ตำบลหาดใหญ่ อำเภอหาดใหญ่ จังหวัดสงขลา 90110 Tel: +66-74-891-999 Fax: +66-(0)74-891-924	เลขที่ 7/129 – 221 อาคารศูนย์การค้าเซ็นทรัล พลาซ่า ปิ่นเกล้า ชั้น 19 ถนนบรมราชชนนี แขวง อรุณอัมรินทร์ เขตบางกอกน้อย กรุงเทพมหานคร 10700 Tel:+66(0)2-828-1555 Fax: +66-(0)2-828-1500
สาขาที่ 3 สาขาวิภาวดีรังสิต	สาขาที่ 4 สาขาเชียงใหม่	สาขาที่ 5 สาขาฉะเชิงเทรา
เลขที่ 89/1 อาคารเกษมทรัพย์ ชั้น 1 ถนนวิภาวดี รังสิต แขวงจอมพล เขตจตุจักร กรุงเทพมหานคร 10900 Tel:+66(0)2-035-9000 Fax:+66-(0)2-631-9099	314/1 หมู่ที่ 5 ต.สันทรายน้อย อ.สันทราย จ. เชียงใหม่ 50210 Tel: +66-(0)52-00-4999 Fax:+66-(0)5200-4998	เลขที่ 20 ถนนสุวินทวงศ์ ตำบลหน้าเมือง อำเภอ เมืองฉะเชิงเทรา จังหวัดฉะเชิงเทรา 24000 Tel: +66(0)3302-1999 Fax: +66(0)2-3851-3435