

Investment Strategy

- **สรุปภาพรวมตลาด:**
- Nasdaq ซึ่งอุดมด้วยหุ้นกลุ่มเทคโนโลยีอ่อนไหวต่อดอกเบี้ยปรับตัวขึ้น +1.04% หลังรายงานการเงินเพื่อสหรัฐฯ ในเม.ย. ต่ำกว่าคาดเล็กน้อย ด้านนักลงทุนเดิมพันเฟดจบรอบการขึ้นดอกเบี้ย สะท้อนจาก Fed watch Tool บ่งชี้ที่นักลงทุนให้น้ำหนัก 94% ที่เฟดจะคงดอกเบี้ยที่ 5.00-5.25%
- รายงานการเงินเพื่อ CPI สหรัฐในเม.ย. อยู่ที่ระดับ 4.9% yoy ต่ำกว่าที่คาดว่าจะเร่งตัว 5% yoy และเงินเฟ้อ CPI พื้นฐานอยู่ที่ระดับ 5.5% yoy ชลลดตัวลงเล็กน้อยจาก 5.6% yoy ไม่มีค.
- เข้านี้สัญญาฟิวเจอร์หุ้นเอเชียผสมผสาน โดยนักลงทุนรอดติดตามตัวเลขเงินเฟ้อ CPI จีนในเม.ย. คาดอยู่ในระดับต่ำเพียง 0.4% yoy ส่งผลให้ความกังวลการฟื้นตัวของเศรษฐกิจจีนยังเป็นปัจจัยกดดันภาพตลาดโดยรวม
- คาดดัชนีแกว่งทดสอบ 1570 ได้รับแรงสนับสนุนจากรายงานการเงินเพื่อสหรัฐฯ (+4.9% yoy, +0.4% mom) ต่ำกว่าคาดเล็กน้อย อย่างไรก็ดีเรายังคงกรอบ SET Index 1550-70 เนื่องจากเราเชื่อว่านักลงทุนจะจับตาประเด็นการเลือกตั้งใหญ่ในประเทศและความเสี่ยงใหม่คือเพดานหนี้สหรัฐฯซึ่งตอนนี้ US-1month Treasury ปรับตัวสูงถึง 5.9% เร่งตัวจาก 3.3%, บ่งบอกถึงการขายอย่างหนักของนักลงทุนตราสารหนี้ในสหรัฐฯกังวลเรื่องการ Default

หุ้นแนะนำ

BBIK : หุ้น Tech consult คือ proxy ของ growth stock ในมุมมองของเรา แนะนำ Trading ตาม sentiment เงินเฟ้อสหรัฐฯต่ำคาด, รายได้ธุรกิจ Innoviz, Vulcan Digital, ส่วนแบ่งกำไร Orbit สูงขึ้น

KTC : เรายังคงมุมมองเชิงบวกในเชิงกลยุทธ์ต่อกลุ่ม Finance จากธีมเลือกตั้ง, ค่าแรง และดอกเบี้ย, เงินเฟ้อผ่านจุดสูงสุด ราคาหุ้น KTC ยัง Laggards TIDLOR, AEONTS ที่ได้แนะนำไปในรายงาน Trend Spotter ฉบับก่อนหน้า เราจึงแนะนำ Switch เก็งกำไร KTC โดยกลุ่มบัตรเครดิตได้ประโยชน์แน่นอนจากกำลังซื้อ, เงินเดือน, ค่าแรงที่ขึ้น

Fundamental Stock

- **OSP :** กำไรสุทธิ 778 ล้านบาท (+3.8% yoy, +131% qoq) สูงกว่าตลาด/เรา คาด 14%/9% จากอัตรากำไรที่แข็งแกร่งกว่าคาด แต่ยอดขายฟื้นตัวช้ากว่าคาด "ถือ" TP 30.0 บาท
- **CPALL :** กำไรปกติ 3.84 พันล้านบาท (+10% yoy, +30% qoq) ตามเราและตลาดคาด กำไรสุทธิจะเติบโตแข็งแกร่งต่อ 2Q23-4Q23F "ซื้อ" TP 14.40 บาท
- **SPRC :** กำไรสุทธิ 1.2 พันล้านบาท ค่าการกลั่นตลาดแข็งแกร่งขึ้นที่ 6.4 เหรียญสหรัฐฯ/บาร์เรล แต่คาดลดลงใน 2Q23 "ซื้อ" TP 12.50 บาท
- **OR :** กำไรสุทธิ 2.98 พันล้านบาท จากอัตรากำไรน้ำมันแข็งแกร่งขึ้น ค่าโฆษณาที่ลดลง และธุรกิจในด้านประเทศที่ดีขึ้น "ขาย" TP 21.50 บาท
- **ICHI :** กำไรปกติสูงสุดในรอบ 8 ปีที่ 222 ล้านบาท หนุนจากยอดขายในประเทศที่แข็งแกร่ง โหมเมนต์ดีดำเนินต่อใน 2Q23F จากยอดขายที่สูงขึ้นในฤดูร้อน (เม.ย.-กลาง พ.ค.) "ซื้อ" TP 15.6 บาท
- **PTTGC :** กำไรสุทธิ 82 ล้านบาท โพลีเมอร์และอะโรเมติกส์เป็นปัจจัยหนุนหลัก เศรษฐกิจโลกอ่อนแอมีแนวโน้มจะ cap upside ต่อใน 2Q23F "ขาย" TP 42.0 บาท
- **TOP :** กำไรสุทธิที่ 4.55 พันล้านบาท อัตรากำไรขั้นต้นรวม +8.1% qoq หนุนจากราคาน้ำมันดิบที่ลดลง "ถือ" TP 55.50 บาท จากค่าการกลั่นที่อาจดีขึ้นใน 2Q23F
- **KCE :** กำไรปกติ 314 ล้านบาท ต่ำกว่าตลาดคาด 36% ไม่คาดหวังว่าอุปสงค์จะฟื้นตัวอย่างมีนัยยะใน 2Q23F ลูกค้ายังคงลดสินค้าคงคลัง "ขาย" TP 36.0 บาท
- **IVL :** กำไรสุทธิ 1.0 พันล้านบาท จากปริมาณขายเพิ่มขึ้นและขาดทุนสต็อกลดลง ลดคำแนะนำเป็น "ถือ" TP 37.0 บาท

CGS-CIMB : ตัวเลขทางเศรษฐกิจที่ควรติดตาม

- 15 พ.ค.: ไทยประกาศตัวเลข GDP YoY ไตรมาส1/23 จากไตรมาสก่อนหน้าที่ 1.4%
- 15 พ.ค.: สหรัฐประกาศตัวเลข Empire Manufacturing เดือน พ.ค. จากเดือนก่อนหน้าที่ 10.8
- 16 พ.ค.: จีนประกาศตัวเลข Industrial Production YoY เดือน เม.ย. จากเดือนก่อนหน้าที่ 3.9%
- 16 พ.ค.: สหรัฐประกาศตัวเลข Industrial Production MoM เดือน เม.ย. จากเดือนก่อนหน้าที่ 0.4%
- 17 พ.ค.: สหรัฐประกาศตัวเลข Building Permits เดือน เม.ย. จากเดือนก่อนหน้าที่ 1.41 ล้านยูนิต
- 17 พ.ค.: สหรัฐประกาศตัวเลข Housing Starts เดือน เม.ย. จากเดือนก่อนหน้าที่ 1.42 ล้านยูนิต
- 15 พ.ค.: สหรัฐประกาศตัวเลข Empire Manufacturing เดือน พ.ค. จากเดือนก่อนหน้าที่ 10.8

Market Summary

Market Data	Close	Chg	Chg (%)
SET Index	1,569.56	4.90	0.31%
High	1,570.85	6.19	0.40%
Low	1,557.68	-6.98	-0.45%
SET 50 Index	951.69	2.48	0.26%
SET 100 Index	2,120.71	4.53	0.21%
MAI Index	504.50	1.84	0.37%
Volume (m share)	11,753.96		
Value (Btmn)	49,967.40		
P/E (x)	18.78		
DOW JONES	33,531.33	-30.48	-0.09%
NASDAQ	12,306.44	126.89	1.04%
FTSE100	7,741.33	-22.76	-0.29%
JAPAN	29,122.18	-120.64	-0.41%
HONG KONG	19,762.20	-105.38	-0.53%
KOREA	2,496.51	-13.55	-0.54%
SINGAPORE	3,242.29	-0.66	-0.02%
MALAYSIA	1,425.68	-6.95	-0.49%
CHINA	3,319.15	-38.52	-1.15%
PHILIPPINES	6,658.59	35.98	0.54%
VIETNAM	1,058.26	4.49	0.43%
INDONESIA	6,811.91	31.93	0.47%
INDIA	61,940.20	178.87	0.29%

SET Daily Trading (THB m)	Buy	Sell	Net
Local Institutions	8,631.72	5,535.10	3,096.62
Proprietary Trading	3,561.89	3,844.08	-282.19
Foreign Investors	21,921.81	23,249.68	-1,327.87
Local Individuals	15,851.99	17,338.53	-1,486.54

Bond Trading - Net (THB m)	Short-term (TTM<1Y)	Long-term (TTM>1Y)	Total
Asset Mgmt. Companies	8,006.63	84.17	8,090.80
Domestic Companies	-209.87	1,315.36	1,105.49
Foreign Companies	6,292.35	-1,267.70	5,024.65
Total Trading Value	47,701.17	18,029.06	65,730.23

Fixed Income	Close	Chg	Chg (%)
U.S. Bond Yield - 10Y (%)	3.43	-0.09	-2.56%

Commodities	Close	Chg	Chg (%)
WTI Crude (Nymex) (US\$/bbl)	72.56	-1.15	-1.56%
Brent Crude (US\$/bbl)	76.41	-1.03	-1.33%
Singapore GRM (US\$/bbl)	3.67	0.72	24.41%
Newcastle Coal Spot (US\$/ton)	166.95	-2.05	-1.21%
Gold Spot (Comex) (US\$/oz)	2037.10	-5.80	-0.28%
Baltic Dry Index	1640.00	42.00	2.63%

CURRENCY	Close	Chg	Chg (%)
USD/THB	33.61	-0.07	-0.21%
USD/JPY	134.29	-0.91	-0.67%
EUR/USD	1.10	0.00	0.18%

Source : Aspen, Bloomberg, ThaiBMA, Datastream

Technical Pick

กลยุทธ์ : SET Index ปรับตัวเพิ่มขึ้นเกิดสัญญาณฟื้นตัวทางเทคนิคเหนือระดับ 1560 ทำให้แนวโน้มในระยะสั้นยังมีโอกาสปรับตัวเพิ่มขึ้นไปทดสอบแนวต้านถัดไปที่ 1580 ถ้าทะลุผ่านขึ้นไปได้จะมีแนวต้านถัดไปที่ 1615-1620 เป็นจังหวะขายทำกำไร โดยมีแนวรับที่ 1560

SIRI

แนวรับ : 1.97 และ 1.95
แนวต้าน : 2.10 และ 2.20
STOP LOSS ถ้าราคาหุ้นปิดต่ำกว่า 1.90

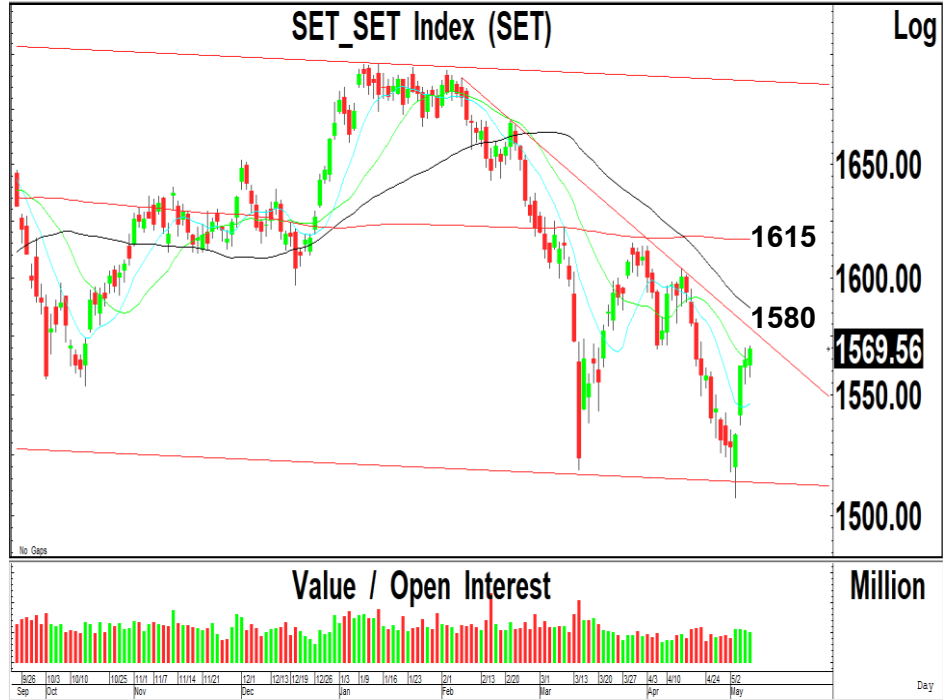
THCOM

แนวรับ : 13.10 และ 12.80
แนวต้าน : 14.00 และ 14.50
STOP LOSS ถ้าราคาหุ้นปิดต่ำกว่า 12.50

Technical highlights

SET Index : แนวต้านสำคัญ 1580 ถ้าทะลุผ่านขึ้นไปได้ แนวต้านถัดไป 1615-1620

ทิศทางตลาด : SET Index ปิดที่ 1,569.56 จุด เพิ่มขึ้น 4.90 จุด มูลค่าการซื้อขาย 49,967 ล้านบาท ตลาดหุ้นไทยเมื่อวานปรับตัวเพิ่มขึ้นเกิดสัญญาณฟื้นตัวทางเทคนิคไปทดสอบแนวต้านที่ 1570 หลังจากปรับตัวลดลงไปทดสอบแนวรับที่ 1560 โดยมีแนวต้านสำคัญที่ 1580



Daily: ปรับตัวเพิ่มขึ้นเกิดสัญญาณฟื้นตัวทางเทคนิคต่อเนื่องไปทดสอบแนวต้านที่ 1570 หลังจากปรับตัวลดลงจากแรงขายทำกำไรในระยะสั้นลงไปทดสอบแนวรับที่ 1560 ซึ่งเราคาดว่า แนวโน้มหลักยังมีโอกาสปรับตัวเพิ่มขึ้นต่อเนื่อง โดยมีแนวต้านในระยะสั้นที่ 1580 ถ้าสามารถทะลุผ่านขึ้นไปได้ จะมีโอกาสปรับตัวเพิ่มขึ้นไปทดสอบแนวต้านที่ 1615-1620 บริเวณเส้นค่าเฉลี่ย 200 วันเป็นจังหวะขายทำกำไร โดยมีแนวรับที่ 1560 และ 1544 เป็นแนวรับสำคัญ

กลยุทธ์ : SET Index ปรับตัวเพิ่มขึ้นเกิดสัญญาณฟื้นตัวทางเทคนิคเหนือระดับ 1560 ทำให้แนวโน้มในระยะสั้นยังมีโอกาสปรับตัวเพิ่มขึ้นไปทดสอบแนวต้านถัดไปที่ 1580 ถ้าทะลุผ่านขึ้นไปได้จะมีแนวต้านถัดไปที่ 1615-1620 เป็นจังหวะขายทำกำไร โดยมีแนวรับที่ 1560

Most Active Value:		แนวรับ	แนวต้าน
KBANK	แนวโน้มขึ้นทดสอบ 140 แนวรับสำคัญ 128	132 / 130	135 / 140
MTC	ขายที่แนวต้าน 41.00 แนวรับ 38.50	39.00 / 38.50	40.50 / 41.00
TIDLOR	ขายที่แนวต้าน 27.00 แนวรับ 24.50	25.00 / 24.50	26.50 / 27.00
PTT	สัญญาณฟื้นตัว แนวโน้มขึ้นทดสอบ 33.00 และ 34.00 แนวรับสำคัญ 31.00	32.00 / 31.50	33.00 / 34.00
SAWAD	สัญญาณซื้อ แนวโน้มขึ้นทดสอบ 65.00 แนวรับสำคัญ 57.50	60.00 / 59.00	62.00 / 65.00
DELTA	แนวรับ 78.00 ถ้าหลุดแนวรับถัดไป 74.00 แนวต้าน 80.00	78.00 / 74.00	79.00 / 80.00
SCB	แนวโน้มขึ้นทดสอบ 110 และ 112 แนวรับสำคัญ 102	106 / 105	110 / 112
AOT	แนวโน้มขึ้นทดสอบ 75.00-75.50 แนวรับ 72.00	73.00 / 72.00	75.00 / 75.50
CPALL	แนวโน้มขึ้นทดสอบ 67.00 แนวรับ 65.00	65.00 / 64.50	66.50 / 67.00
KTB	แนวโน้มขึ้นทดสอบ 19.00 และ 19.40 แนวรับสำคัญ 18.00	18.50 / 18.40	19.00 / 19.40

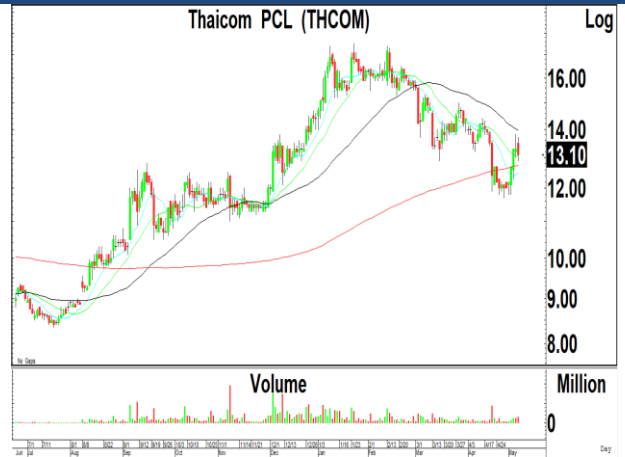
Sansiri (SIRI TB; THB 1.97) – ชื้อ

- แนวรับ : 1.97 และ 1.95
- แนวต้าน : 2.10 และ 2.20
- ราคาหุ้นปรับตัวเพิ่มขึ้นเกิดสัญญาณซื้อทางเทคนิค พร้อมด้วยปริมาณการซื้อขายที่เพิ่มสูงขึ้น หลังจากปรับตัวเพิ่มขึ้นทำจุดสูงสุดใหม่ต่อเนื่อง ทำให้แนวโน้มหลักยังมีโอกาสปรับตัวเพิ่มขึ้นต่อเนื่อง
- MACD ปรับตัวเพิ่มขึ้นเหนือเส้นค่าเฉลี่ยในแดนบวก เครื่องมือทางเทคนิคชี้วัดแนวโน้มขึ้นเคลื่อนไหวเหนือแนวโน้มลง RSI ปรับตัวเพิ่มขึ้นเหนือระดับ 60
- แนะนำซื้อ SIRI โดยมีแนวรับที่ 1.97 และ 1.95 เพื่อคาดหวังการปรับตัวเพิ่มขึ้นไปทดสอบแนวต้านที่ 2.10 และ 2.20 เป็นจุดขายทำกำไร
- STOP LOSS ถ้าราคาหุ้นปิดต่ำกว่า 1.90



Thaicom (THCOM TB; THB 13.10) – ชื้อ

- แนวรับ : 13.10 และ 12.80
- แนวต้าน : 14.00 และ 14.50
- ราคาหุ้นปรับตัวลดลงจากแรงขายทำกำไรในระยะสั้น หลังจากเพิ่มขึ้นเกิดสัญญาณฟื้นตัวทางเทคนิคกลับขึ้นไปเคลื่อนไหวเหนือเส้นค่าเฉลี่ย 200 วัน ทำให้แนวโน้มหลักยังมีโอกาสปรับตัวเพิ่มขึ้นต่อเนื่อง
- MACD ปรับตัวเพิ่มขึ้นเหนือเส้นค่าเฉลี่ยในแดนลบ เครื่องมือทางเทคนิคชี้วัดแนวโน้มปรับตัวเพิ่มขึ้นเหนือแนวโน้มลง RSI ปรับตัวเพิ่มขึ้นเข้าใกล้ระดับ 50
- แนะนำซื้อ THCOM โดยมีแนวรับที่ 13.10 และ 12.80 เพื่อคาดหวังการปรับตัวเพิ่มขึ้นไปทดสอบแนวต้านที่ 14.00 และ 14.50 เป็นจุดขายทำกำไร
- STOP LOSS ถ้าราคาหุ้นปิดต่ำกว่า 12.50



Trading Pick Follow up:

		แนวรับ	แนวต้าน
ASK	แนวโน้มขึ้นทดสอบ 32.00 และ 33.00 แนวรับสำคัญ 28.50	30.00 / 29.50	32.00 / 33.00
NCAP	แนวโน้มขึ้นทดสอบ 4.40 และ 4.70 แนวรับสำคัญ 3.90	4.10 / 4.04	4.40 / 4.70
SC	แนวโน้มขึ้นทดสอบ 4.70 และ 4.90 แนวรับสำคัญ 4.26	4.44 / 4.40	4.70 / 4.90
FSMART	แนวโน้มขึ้นทดสอบ 10.00 และ 10.40 แนวรับสำคัญ 9.00	9.60 / 9.50	10.00 / 10.40
JMART	แนวโน้มขึ้นทดสอบ 21.00 และ 22.00 แนวรับสำคัญ 19.20	20.20 / 19.80	21.00 / 22.00
SINGER	แนวโน้มขึ้นทดสอบ 15.00 แนวรับสำคัญ 12.80	13.60 / 13.20	14.40 / 15.00
CRC	แนวโน้มขึ้นทดสอบ 48.00 และ 49.50 แนวรับสำคัญ 44.00	45.50 / 45.00	48.00 / 49.50
SCB	แนวโน้มขึ้นทดสอบ 110 และ 112 แนวรับสำคัญ 102	106 / 105	110 / 112

Thailand Derivative Market

SET50 Index Futures

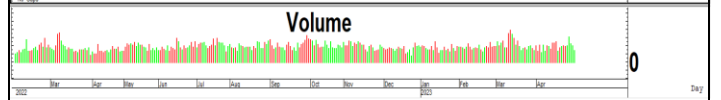
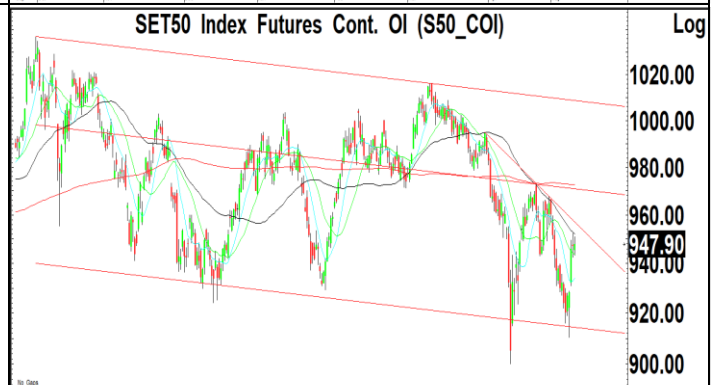
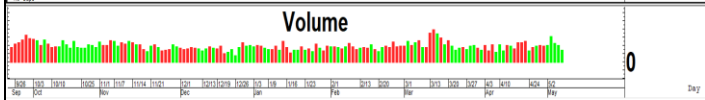
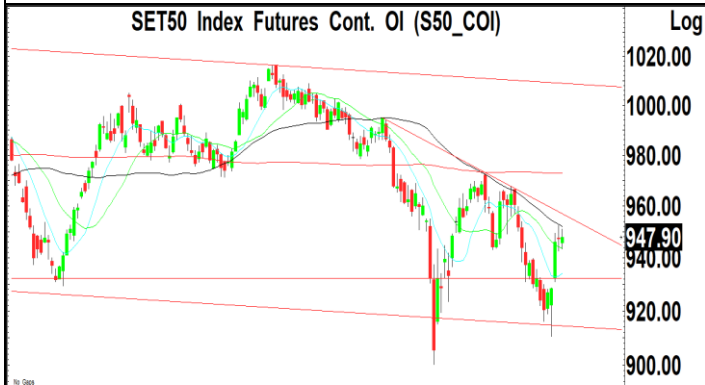
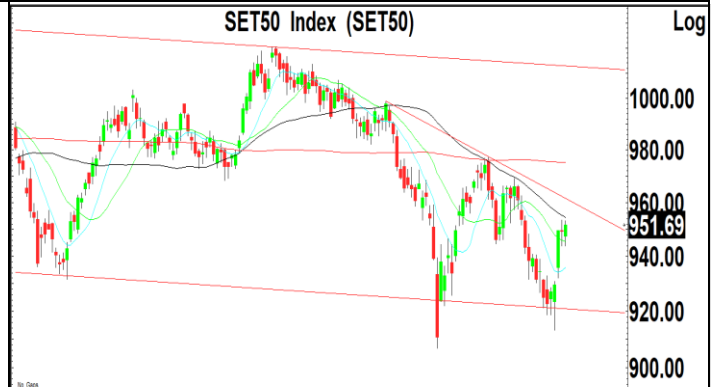
S50M23:947.90 ปรับตัวเพิ่มขึ้นต่อเนื่องไปทดสอบแนวต้านที่ 950 หลังจากปรับตัวเพิ่มขึ้นเกิดสัญญาณซื้อทางเทคนิคทะลุผ่านแนวต้านที่ 940 ขึ้นไป ซึ่งเราแนะนำให้ Open Long หลังจากทะลุผ่านแนวต้านที่ 933 เนื่องจากแนวโน้มในระยะสั้นมีโอกาสปรับตัวเพิ่มขึ้นไปทดสอบแนวต้านที่ 955 ถ้าทะลุผ่านขึ้นไปได้ จะมีแนวต้านถัดไปที่ 970 โดยมีแนวรับสำคัญที่ 930

แนวรับ : 944 และ 940

แนวต้าน : 950 และ 955

คำแนะนำ: เราแนะนำให้ Open Long ใน S50M23 ที่แนวรับ 944 และ 940 เพื่อคาดหวังการปรับตัวเพิ่มขึ้นไปทดสอบแนวต้านที่ 955

STOP LOSS สถานะ Long ถ้า S50M23 ปรับตัวลดลงไปปิดต่ำกว่า 930



Thailand Derivative Market

Spot Gold:2034 ราคาทองคำปรับตัวเพิ่มขึ้นไปทดสอบแนวต้านที่ 2035 หลังจากปรับตัวลดลงไปทดสอบแนวรับที่ 2015-2020 แต่เราคาดว่า แนวโน้มในระยะสั้นยังมีความเสี่ยงในการถูกขายที่แนวต้าน 2035 ลงไปทดสอบแนวรับที่ 2000 แต่ถ้าสามารถทะลุผ่านแนวต้านที่ 2040 ขึ้นไปได้ จะมีแนวต้านถัดไปที่ 2050 ในขณะที่ค่าเงินบาทปรับตัวลดลงตามกรอบแนวโน้มขาลง โดยมีแนวรับถัดไปที่ 33.50 และมีแนวต้านที่ 34.40

แนวรับ : 2030 และ 2020

แนวต้าน : 2050 และ 2070

คำแนะนำ: เราแนะนำให้ขายทำกำไรสถานะ Long ใน GOM23 ที่แนวต้าน 2050 เพื่อรอการปรับฐานลงไปทดสอบแนวรับที่ 2020

STOP LOSS สถานะ Long ถ้า GOM23 ปรับตัวลดลงต่ำกว่า 2010

GF10M23 แนวรับ 32400 และมีแนวต้าน 32700

10 Baht Gold Futures Cont. OI (GF10_COI)



Gold Online Futures Cont. OI (GO_COI)



US Dollar/Thai Baht,RT (IQXUSTB)



Thailand Derivative Market

KTCU23

ราคาหุ้นปรับตัวเพิ่มขึ้นเกิดสัญญาณฟื้นตัวทางเทคนิคไปทดสอบแนวต้านที่ 55.50 หลังจากปรับตัวลดลงไปทดสอบแนวรับของกรอบแนวโน้มขาลงที่ 52.00 แต่เราคาดว่า การปรับตัวเพิ่มขึ้นเข้าใกล้แนวต้านที่ 57.00 น่าจะมีความเสี่ยงในการถูกขายทำกำไร โดยมีแนวรับที่ 54.00 และ 52.00

แนวรับ : 53.00 และ 52.00

แนวต้าน : 56.00 และ 56.70

คำแนะนำ: เราแนะนำให้ Open Short ใน KTCU23 ที่แนวต้าน 56.00 เพื่อคาดหวังการปรับตัวลดลงไปทดสอบแนวรับที่ 54.00

STOP LOSS สถานะ Short ถ้า KTCU23 ปรับตัวเพิ่มขึ้นเหนือ 57.00



ADVANCM23

ราคาหุ้นปรับตัวเพิ่มขึ้นเกิดสัญญาณฟื้นตัวทางเทคนิค พร้อมด้วยปริมาณการซื้อขายที่เพิ่มขึ้นต่อเนื่อง หลังจากปรับตัวเพิ่มขึ้นทำจุดสูงสุดใหม่ ทำให้แนวโน้มในระยะสั้นยังมีโอกาสปรับตัวเพิ่มขึ้นต่อเนื่องไปทดสอบแนวต้านที่ 226 ตามกรอบแนวโน้มขาขึ้น โดยมีแนวรับที่ 214-215 และมีแนวรับสำคัญที่ 208

แนวรับ : 218 และ 215

แนวต้าน : 222 และ 226

คำแนะนำ: เราแนะนำให้ Open Long ใน ADVANCM23 ที่แนวรับ 218 และ 215 เพื่อคาดหวังการปรับตัวเพิ่มขึ้นไปทดสอบแนวต้านที่ 226

STOP LOSS สถานะ Long ถ้า ADVANCM23 ปรับตัวลดลงต่ำกว่า 208



KBANKM23

ราคาหุ้นปรับตัวเพิ่มขึ้นเกิดสัญญาณซื้อทางเทคนิค พร้อมด้วยปริมาณการซื้อขายที่เพิ่มขึ้นต่อเนื่อง หลังจากปรับตัวลดลงไปทดสอบแนวรับของกรอบแนวโน้มขาลง ทำให้แนวโน้มในระยะสั้นยังมีโอกาสปรับตัวเพิ่มขึ้นต่อเนื่องไปทดสอบแนวต้านที่ 136 และ 140 โดยมีแนวรับที่ 132 และ 130

แนวรับ : 133 และ 132

แนวต้าน : 136 และ 140

คำแนะนำ: เราแนะนำให้ Open Long ใน KBANKM23 ที่แนวรับ 132 เพื่อคาดหวังการปรับตัวเพิ่มขึ้นไปทดสอบแนวต้านที่ 136 และ 140

STOP LOSS สถานะ Long ถ้า KBANKM23 ปรับตัวลดลงต่ำกว่า 128



ข่าวเด่นรอบวัน

OR	OR พลิกโหด 2.9 พันล. 'ดิษทัต' ชูป้อมกำไรเพิ่ม "ดิษทัต" เผย สูตรต้นธุรกิจ OR โตต่อเนื่อง ไตรมาส 2 โฟกัสขยายธุรกิจ Mobility ต่อเนื่อง มีทีมบริหารราคาน้ำมัน พร้อมลุยขายน้ำมันกัมพูชา ชูกำไรไตรมาส 1 พลิกกลับมาบวกแรงแตะ 2,975 ล้านบาท –ทันหุ้น
TOP	TOP ผลงานฟื้นแรง ไตรมาส 2 ได้ดีสต็อก TOP กำไรกลับสู่ 4.5 พันล้านบาท ฟื้นจากไตรมาสก่อน 2,997% แม้อัตราขาดทุนสต็อก 3.4 พันล้านบาท มาร์จิ้นดี ตามค่ากลั่น "บัณฑิต ธรรมประจำจิต" แยมไตรมาส 2 มีสิทธิกำไรสต็อกน้ำมัน ส่วนค่ากลั่นจะไม่ลดมากนัก มองดีมานด์ใช้น้ำมันยังดี เบนซินเข้าช่วงไฮซีซั่น ความต้องการน้ำมันเจ็ทดีเบโต รั้งกำลังการผลิตกว่า 110% เงินแผนลงทุน 1,082 ล้านดอลลาร์สหรัฐ –ทันหุ้น
ADVANC	ADVANC ชูจรรยาวัช นัยถอยหลังควบ 3BB ADVANC แวว ARPU ไตรมาส 2/2566 พุ่ง หลังลูกค้าใหม่เริ่มปรับแพ็คเกจ ทำให้กลุ่มโทรศัพท์เคลื่อนที่มี ARPU ที่สูงขึ้น เช่นเดียวกับบรอดแบนด์ เดินหน้าผลักดันลูกค้า 5G รอ กสทช. เคาะข้อสรุปซื้อ TTTBB คาดลงทุนชัดเจนไม่เกิน ไตรมาส 3/2566 –ทันหุ้น
THCOM	THCOM ชู 'สาริษฐ์' คุ่ม ทุ่มงบลุยดาวเทียมใหม่ THCOM เดินหน้าลงทุนดาวเทียมดวงใหม่ด้วยเงินลงทุน 1.5 หมื่นล้านบาท คาดสรุปแผนลงทุนภายในไตรมาส 2/2566 นี้ มุ่งหาลูกค้าล่วงหน้า เดินหน้า New S-Curve มุ่งสู่ธุรกิจ Space Tech มั่นใจปีนี้รายได้โตสองหลัก ล่าสุดตั้ง "สาริษฐ์ รัตนาวะดี" นั่งเก้าอี้รองประธานคณะกรรมการและกรรมการ เสริมแกร่ง –ทันหุ้น
CPALL	CPALL เซเวนขายแดง รายได้ทะลุ 2.2 แสนล. CPALL ไตรมาส 1/2566 มีกำไรสุทธิ 4.12 พันล้านบาท โต 19.4% รายได้ทะลุ 2.2 แสนล้านบาท โต 11.2% ตามยอดขายของร้านสะดวกซื้อ และรับรู้ส่วนแบ่งกำไร MAKRO พร้อมวางแผนปีนี้เปิด 700 สาขา ทั้งในและต่างประเทศ ตั้งงบลงทุนรวมกว่า 1.3 หมื่นล้านบาท –ทันหุ้น
DITTO	DITTO บิ๊กโปรเจกต์จ่อ Q2 โชว์แบ็กล็อกแน่น 4.4 พันล. DITTO ส่งสัญญาณธุรกิจไตรมาส 2/66 ติดเครื่องวิ่งต่อ โอกาสไทยบิ๊กโปรเจกต์ฟรีบ ด้านบอสใหญ่ "ฐากร รัตนกมลพร" โชว์แบ็กล็อกเต็มหน้าตัก 4,416 ล้านบาท ระบุงานวิศวกรรม และบริหารจัดการเอกสารเป็นพระเอก เล็งชงบอร์ดเคาะงบไตรมาสแรก 12 พ.ค.นี้ –ทันหุ้น
GTB	GTB ผนึกพันธมิตรญี่ปุ่น ลุยโซลูชันพลังงานสะอาด GTB จับมือพันธมิตรญี่ปุ่น ลุยพลังงานสะอาดในไทย-เอเชีย เชื้อเทรนด์รักษ์โลก 5-10 ปี มีสูง หนุนดีมานด์แน่น ฝากผู้บริหารโซลาร์ส่งมอบแผน 595.99 ล้านบาท บักรงรายได้โต 10% ลั่นออเดอร์นอกไหลเข้าฟรีบ –ทันหุ้น

ข่าวเด่นรอบวัน	
ATP30	ATP30 รถอีวีบูมเจราจากลูกค้าใหม่โชว์รายได้ 166 ล. ATP30 ปลั๊กกระแสไฟฟ้ามาแรง คนสนใจเพียบ แยมอยู่ระหว่างเจราจากลูกค้าใหม่ 3-4 ราย ชัดเจนเร็วๆ นี้ พร้อมอวดผลประกอบการไตรมาส 1/2566 โกยรายได้ 166.24 ล้านบาท เพิ่มขึ้น 8.98% ชีตทิศทางไตรมาส 2/2566 สดใส –ทันหุ้น
AMA	AMA กำไรโต 16,964% ค่าระวางพุ่ง-น้ำมันลด AMA กำไรโตครั้งแรกติดเทอร์โบพุ่ง 16,964.71% และ 80.17 ล้านบาท หลังค่าระวางเรือทะเลยาน 37.57% บวกกับปริมาณการขนส่งเพิ่มขึ้น 9.15% หนุน Utilization Rate เกือบเต็ม 100% รับอานิสงส์ราคาน้ำมันปรับตัวลดลง –ทันหุ้น
J	J รายได้ค่าเช่าหนุนโตแกร่งกำไรโต 78% ย้ำผลงานปีนี้แกร่ง J โชว์ผลงานไตรมาส 1/2566 กำไรโต 78% 22.5 ล้านบาท โกยรายได้กว่า 136.8 ล้านบาท ตั้งเป้ารายได้และกำไรตลอดปีนี้โต 30% จากแรงหนุนของการเปิดศูนย์การค้าใหม่ 2 แห่งตามแผน และธุรกิจ Aged Society รองรับสังคมผู้สูงอายุ –ทันหุ้น
PSL	PSL ตุนสัญญาเช่าแน่น ส่งซิกครึ่งปีหลังฟื้นแรง PSL เชื้ออุตสาหกรรมครึ่งปีหลัง 2566 ดีกว่าครึ่งปีแรก หลังหลายประเทศหลักกลับมาเปิดประเทศเต็มรูปแบบ หนุนอุปสงค์เติบโต 1.5-2.5% ในปีนี้ แยมมีสัญญาเช่าในมือแน่น –ทันหุ้น
SGP	SGP ชุมเจราจากลูกค้าใหม่ ดันยอดขาย LPG ทะลุเป้า SGP แยมยอดขายครึ่งปีแรกโตต่อเนื่อง จับตาเซ็นสัญญาลูกค้าต่างประเทศใหม่ 1-2 ราย และโปรเจกต์ใหม่ในไทยอีก 1 โปรเจกต์ ภายในไตรมาส 3/2566 หนุนปริมาณขายก๊าซพุ่งแตะ 4.2 ล้านตัน เดิมโตทะลุเป้าที่ตั้งไว้ต้นปีราว 4.05 ล้านตัน –ทันหุ้น
ITEL	ITEL งานใหม่จ่อวางระบบเคเบิลดึงพันธมิตรหนุน ITEL ส่งซิกไตรมาส 2/2566 เดินหน้าเสนองานใหม่ ทั้งงานวางระบบเคเบิลใยแก้วนำแสง และอุปกรณ์ประกอบระบบพื้นที่ จ.กาญจนบุรี มูลค่า 39.50 ล้านบาท ล่าสุดจับมือ Edge Centres ยักษ์ใหญ่ระดับโลกจากออสเตรเลีย เปิดตัวศูนย์สำรองข้อมูล หรือ Data Center หนุนผลงานรวมปีนี้เติบโตอย่างมีนัยสำคัญ –ทันหุ้น
ASAP	ASAP ลุ้นขายยุสคาร์ลือตใหญ่ ท่องเที่ยวบูมยอดจองรถเช่าพุ่ง ASAP เดินหน้าขายยุสคาร์ลือตใหม่มูลค่าราว 450 ล้านบาท อัพฐานรับทรัพย์เพิ่ม คาดชัดเจนไตรมาส 2/2566 นี้ พร้อมปักธงปี 2566 รายได้วิ่งชน 4 พันล้านบาท คนเช่ารถเพียบ แกรมคว้งงบ 2 พันล้านบาท เสริมทัพรถเช่าตอบรับดีมานด์พุ่ง –ทันหุ้น

NVDR Trading

ประจำวันที่ 10 พฤษภาคม 2566

NVDR TOP Value			
Top 25 NVDR Net Buy		Top 25 NVDR Net Sell	
1. TIDLOR	434,112,883	1. KBANK	-1,351,571,211
2. PTT	203,768,094	2. DELTA	-321,911,133
3. MTC	178,067,075	3. KCE	-170,811,437
4. SCC	157,860,915	4. BBL	-170,397,889
5. BANPU	152,328,980	5. COM7	-153,337,962
6. KTB	123,360,108	6. AOT	-134,208,923
7. BDMS	116,318,463	7. KTC	-119,917,390
8. TLI	105,843,585	8. TRUE	-118,177,685
9. GULF	89,569,492	9. BEM	-104,072,807
10. SAWAD	89,193,797	10. MAKRO	-103,979,475
11. TU	88,931,309	11. ADVANC	-96,756,482
12. BAM	49,805,984	12. IVL	-90,414,625
13. SCB	48,750,095	13. CPN	-88,213,200
14. LH	42,656,625	14. WHA	-64,657,872
15. EA	42,052,518	15. KKP	-56,625,340
16. SINGER	41,469,470	16. BH	-55,310,425
17. CK	26,980,270	17. TISCO	-54,900,143
18. TTB	26,492,804	18. BJC	-49,276,565
19. PTG	23,407,121	19. HMPRO	-48,965,034
20. DOHOME	23,179,910	20. CPALL	-42,854,373
21. GLOBAL	20,498,100	21. MINT	-42,337,023
22. TCAP	19,376,875	22. BCH	-41,987,680
23. NCAP	16,548,176	23. OSP	-38,538,723
24. VGI	15,423,306	24. OR	-34,721,180
25. HANA	14,474,755	25. JMT	-33,271,224

NVDR TOP Volume			
Top 25 NVDR Net Buy		Top 25 NVDR Net Sell	
1. TTB	17,670,312	1. TRUE	-14,480,800
2. BANPU	17,655,968	2. WHA	-14,168,998
3. TIDLOR	16,889,054	3. BEM	-11,575,485
4. PSG	11,709,800	4. SIRI	-11,435,430
5. TLI	8,259,170	5. KBANK	-10,104,360
6. WAVE	6,829,600	6. YONG	-8,249,900
7. KTB	6,643,030	7. SHR	-5,815,399
8. PTT	6,443,621	8. COM7	-5,504,162
9. MILL	5,925,200	9. KCE	-4,512,234
10. TU	5,864,302	10. DELTA	-4,173,276
11. TRITN	5,072,200	11. AWC	-3,493,324
12. VGI	4,844,700	12. HMPRO	-3,362,989
13. ECF	4,691,000	13. TH	-3,099,200
14. LH	4,607,472	14. TAKUNI	-2,807,900
15. MTC	4,530,491	15. MAKRO	-2,625,900
16. RABBIT	4,155,700	16. IVL	-2,579,100
17. NCAP	4,063,644	17. TGE	-2,551,600
18. BAM	4,040,506	18. GTV	-2,498,800
19. BDMS	3,907,145	19. TFG	-2,178,300
20. CGD	3,650,999	20. KTC	-2,164,970
21. IRPC	3,533,900	21. NEWS	-2,106,900
22. QH	3,269,000	22. BTS	-2,037,361
23. GUNKUL	3,146,779	23. BCH	-2,025,500
24. SINGER	3,014,406	24. AOT	-1,829,335
25. SGC	2,390,237	25. OR	-1,540,465

ยอดสะสม 5 วันย้อนหลัง 2 พฤษภาคม - 10 พฤษภาคม 2566

NVDR TOP Value			
Top 25 NVDR Net Buy		Top 25 NVDR Net Sell	
1. AOT	931,732,154	1. KBANK	-2,155,847,068
2. TIDLOR	654,597,935	2. DELTA	-981,851,057
3. EA	517,240,189	3. PTTEP	-718,005,323
4. PTT	511,727,016	4. MINT	-668,531,018
5. BDMS	340,073,069	5. ADVANC	-529,790,694
6. INTUCH	312,783,835	6. BH	-449,566,349
7. CPALL	268,073,251	7. GULF	-371,505,705
8. KTB	215,487,647	8. HMPRO	-324,158,031
9. TLI	203,685,245	9. MAKRO	-297,832,720
10. BCH	179,995,113	10. TRUE	-269,068,497
11. GUNKUL	165,643,066	11. SCGP	-242,270,240
12. SINGER	158,490,814	12. KKP	-207,237,342
13. MTC	145,382,251	13. PTTGC	-202,008,836
14. CK	135,935,250	14. CPN	-200,381,361
15. BEM	105,715,562	15. TU	-185,142,172
16. BAM	104,836,080	16. TOP	-181,649,023
17. AMATA	90,177,043	17. CBG	-177,514,160
18. SIRI	84,813,956	18. KCE	-142,742,174
19. JMT	68,952,789	19. SAWAD	-142,221,698
20. HANA	62,195,986	20. BGRIM	-134,424,180
21. PSG	57,323,388	21. PLANB	-126,157,739
22. VGI	57,002,068	22. BBL	-124,676,946
23. PTG	56,376,778	23. SPALI	-119,961,620
24. TCAP	51,502,845	24. ORI	-109,773,603
25. BTG	48,597,398	25. KTC	-106,076,060

NVDR TOP Volume			
Top 25 NVDR Net Buy		Top 25 NVDR Net Sell	
1. PSG	59,859,300	1. TRUE	-33,032,209
2. SIRI	44,913,426	2. TTB	-28,082,318
3. GUNKUL	44,371,719	3. HMPRO	-22,641,913
4. TIDLOR	26,882,140	4. MINT	-20,194,995
5. VGI	17,933,700	5. KBANK	-16,212,262
6. PTT	16,296,591	6. PLANB	-15,044,620
7. TLI	16,034,109	7. WHA	-14,813,806
8. SGC	13,876,238	8. AWC	-13,829,369
9. BEM	12,924,747	9. TU	-13,422,958
10. AOT	12,641,435	10. DELTA	-12,700,110
11. SINGER	12,175,069	11. YONG	-11,539,100
12. BWG	11,879,500	12. ORI	-9,427,211
13. KTB	11,498,193	13. AKS	-9,273,799
14. BDMS	11,413,267	14. SPRC	-8,965,407
15. QH	10,661,100	15. BANPU	-8,059,971
16. AAV	9,791,400	16. MAKRO	-7,491,472
17. NEWS	9,411,499	17. TGE	-7,459,100
18. BAM	8,782,109	18. GULF	-7,153,640
19. BCH	8,624,577	19. SITHAI	-5,846,700
20. RABBIT	8,245,499	20. AP	-5,820,671
21. EA	7,822,948	21. AJA	-5,800,271
22. TRITN	6,701,976	22. SPALI	-5,709,300
23. CK	6,331,900	23. SHR	-5,571,391
24. ONEE	6,278,300	24. SCGP	-5,425,441
25. WAVE	6,235,300	25. TFG	-5,384,528

ข้อมูลแบบรายงานการเปลี่ยนแปลงการถือหลักทรัพย์ของผู้บริหาร (แบบ 59) Change by Management

Date of report 10 May, 2023 Source : กลต. (SEC)

ชื่อบริษัท	ชื่อผู้บริหาร	วิธีการได้มา/จำหน่าย	ประเภทหลักทรัพย์	วันที่ได้มา/จำหน่าย	จำนวน	ราคา
EP	นาย ยุทธ ชินสุภักกุล	ซื้อ	หุ้นสามัญ	08/05/2566	51,400	3.08
PLANET	นาย เทรเวอร์ จอห์น ทอมสัน	ซื้อ	หุ้นสามัญ	09/05/2566	150,000	1.40
UBA	นาง เสาวภาคย์ อี้อกุล	ซื้อ	หุ้นสามัญ	08/05/2566	9,400	1.57
ITC	นาย ไชยวัฒน์ เจริญรจิตานนท์	ขาย	หุ้นสามัญ	09/05/2566	30,000	20.87
PROUD	นาย ภูมิพัฒน์ สีนาวเจริญ	ขาย	หุ้นสามัญ	09/05/2566	527,000	1.99
TRT	นาย ชองอี ใต้	ขาย	หุ้นสามัญ	03/05/2566	189,400	2.42
TRT	นาย ชองอี ใต้	ขาย	หุ้นสามัญ	02/05/2566	295,200	2.43
TRT	นาย ชองอี ใต้	ขาย	หุ้นสามัญ	08/05/2566	139,300	2.46
TRT	นาย ชองอี ใต้	ขาย	หุ้นสามัญ	09/05/2566	106,100	2.43
TU	นาย ชง นิรุตตินานนท์	ขาย	หุ้นสามัญ	09/05/2566	100,000	14.80
PACO	นาย กิตติศักดิ์ เลิศขจรกิตติ	รับโอน	หุ้นสามัญ	09/05/2566	9,000,000	-
PACO	นาย สมศักดิ์ เลิศขจรกิตติ	โอน	หุ้นสามัญ	09/05/2566	9,000,000	-

ข้อมูลการขายชอร์ต

10-May-2023

หลักทรัพย์	ปริมาณหุ้นที่ขายชอร์ต (หุ้น)	มูลค่าการขายชอร์ต (บาท)	%ปริมาณการขายชอร์ต	%มูลค่าการขายชอร์ต
1 BEC	570300	4,346,855.00	34.83	34.79
2 BJC-R	1376400	54,440,825.00	31.56	31.5
3 RCL	658400	16,185,090.00	24.53	24.51
4 OSP-R	824100	24,397,800.00	24.31	24.26
5 INTUCH-R	592700	45,900,675.00	20.86	20.84
6 VNG	70000	312,800.00	20.43	20.43
7 BGRIM-R	659700	26,311,575.00	17.97	17.97
8 BDMS	4425800	131,667,550.00	17.24	17.24
9 TRUE-R	7115500	58,043,820.00	16.78	16.77
10 PTT	9059100	287,089,150.00	16.35	16.28
11 ASIAN	80300	820,160.00	15.59	15.48
12 IRPC-R	5271800	13,030,072.00	15.39	15.41
13 VIBHA-R	153200	399,658.00	14.75	14.74
14 EGCO-R	51500	7,977,450.00	13.74	13.75
15 CPN-R	583200	40,782,700.00	13.16	13.16
16 EKH	99800	790,170.00	12.92	12.97
17 IRPC	4390000	10,859,392.00	12.82	12.84
18 MBK-R	170100	2,686,580.00	12.61	12.6
19 IVL-R	1763600	61,749,700.00	12.33	12.32
20 KTC-R	749200	41,526,900.00	11.97	11.99
21 DELTA-R	2341700	181,126,600.00	11	10.95
22 WHAUP-R	101300	400,246.00	10.54	10.59
23 TU-R	2687200	39,940,380.00	10.17	10.15
24 NER	392800	1,983,640.00	9.98	9.93
25 M	27200	1,343,175.00	9.69	9.68
26 TTB	20926400	31,306,210.00	9.74	9.65
27 CPF	1096400	22,167,570.00	9.65	9.64
28 MINT	1192800	39,710,450.00	9.49	9.51
29 HMPRO-R	1780700	25,972,440.00	9.39	9.39
30 HANA-R	1312300	53,395,775.00	9.36	9.32
31 MINT-R	1160500	38,543,125.00	9.23	9.23
32 KKP-R	422400	26,580,550.00	9.08	9.08
33 SAMART-R	128500	539,748.00	9.06	9.04
34 GFPT-R	94300	1,026,850.00	8.91	8.92
35 BEM-R	1945100	17,402,145.00	8.89	8.84
36 EPG-R	88700	680,115.00	8.75	8.77
37 SCCC-R	14600	1,967,700.00	8.61	8.6
38 M-R	24000	1,186,700.00	8.55	8.56
39 KCE	2107300	80,017,225.00	8.28	8.28
40 CBG-R	317600	24,070,625.00	8.25	8.25
41 BCP-R	298100	9,166,575.00	8.26	8.23
42 TPIPP-R	182700	613,872.00	8.05	8.07
43 DCC-R	455000	1,039,350.00	8.09	8.07
44 TIDLOR	5627700	146,767,145.00	7.91	8.01
45 SPRC-R	362200	3,426,415.00	8.02	7.99

หลักทรัพย์	ปริมาณหุ้นที่ขายชอร์ต (หุ้น)	มูลค่าการขายชอร์ต (บาท)	%ปริมาณการขายชอร์ต	%มูลค่าการขายชอร์ต
46 BBL	368900	59,818,300.00	7.75	7.75
47 PLANB-R	1089900	9,479,130.00	7.25	7.22
48 BHR	126400	30,841,400.00	7.2	7.2
49 PSL-R	273100	3,253,030.00	7.03	7
50 AWC-R	1478100	8,077,990.00	6.96	6.97
51 GUNKUL-R	1057400	3,996,608.00	6.85	6.86
52 JMART-R	2049400	41,808,970.00	6.79	6.79
53 BTS-R	1783200	13,783,580.00	6.75	6.73
54 RBF-R	152100	1,614,090.00	6.59	6.55
55 PTTEP-R	390700	58,082,350.00	6.54	6.53
56 EA-R	458500	31,212,775.00	6.54	6.53
57 KCE-R	1661500	63,005,750.00	6.52	6.52
58 AIT	105000	555,665.00	6.51	6.47
59 OSP	216600	6,444,150.00	6.39	6.41
60 KTB	3660000	67,934,430.00	6.15	6.16
61 TFG-R	494900	2,333,700.00	6.08	6.1
62 SPALI	338600	7,196,830.00	5.99	6
63 BEAUTY-R	191300	229,487.00	5.84	5.86
64 LH	3541600	32,834,190.00	5.87	5.86
65 AOT	1190500	87,354,925.00	5.84	5.83
66 TCAP-R	113800	5,197,050.00	5.81	5.8
67 TESCO	57000	1,151,400.00	5.76	5.76
68 HMPRO	1084700	15,781,520.00	5.72	5.71
69 BCH-R	653600	13,505,830.00	5.67	5.68
70 MEGA	114100	4,708,200.00	5.46	5.45
71 ADVANC-R	212800	46,785,000.00	5.35	5.35
72 FORTH	67300	2,007,450.00	5.27	5.28
73 BCPG	298000	2,863,090.00	5.19	5.2
74 PSH	8900	112,140.00	5.16	5.15
75 PTTEP	304100	45,236,400.00	5.09	5.09
76 OR-R	1329600	29,935,400.00	5.07	5.07
77 TKS	21800	225,630.00	5.01	5
78 CHG-R	1085200	3,820,896.00	4.98	4.98
79 TU	1289500	19,215,480.00	4.88	4.88
80 CKP-R	277300	1,050,700.00	4.85	4.85
81 CPALL	900500	59,101,025.00	4.85	4.85
82 KTB-R	2869000	53,096,910.00	4.82	4.81
83 GULF-R	649100	34,542,875.00	4.76	4.8
84 AMATA-R	192100	4,462,190.00	4.72	4.74
85 ORI-R	88700	1,019,120.00	4.74	4.73
86 SAWAD-R	1279900	76,882,625.00	4.63	4.62
87 BANPU	4833300	41,817,610.00	4.58	4.6
88 AEONTS	24300	4,856,400.00	4.54	4.54
89 TRUE	1925700	15,666,645.00	4.54	4.53
90 JAS	289500	544,042.00	4.54	4.52

หมายเหตุ :- %ปริมาณและมูลค่าการขายชอร์ต เปรียบเทียบกับปริมาณและมูลค่าการซื้อขายแบบ AOM

- " -R " ข้อมูลธุรกรรมขายชอร์ตในเอ็นวีซีอาร์

Source:SETSMART

Equity Index Futures - Trading Volume

10 May 2023

Volume, OI: Contracts

	Foreign Investor		Local Institutions		Local Investor		Total	
	Volume	%	Volume	%	Volume	%	Volume	OI
Long	53,129	33.62%	31,262	19.78%	73,655	46.60%		
Short	51,903	32.84%	29,320	18.55%	76,823	48.61%		
Net	1,226	-	1,942	-	-3,168	-	158,046	581,151

11 April 2023 - 10 May 2023 (1 Month)

Volume, OI: Contracts

	Foreign Investor		Local Institutions		Local Investor		Total	
	Volume	%	Volume	%	Volume	%	Volume	OI
Long	1,440,232	37.85%	650,171	17.08%	1,715,153	45.07%		
Short	1,506,744	39.59%	641,572	16.86%	1,657,240	43.55%		
Net	-66,512	-	8,599	-	57,913	-	3,805,556	581,151

3 January 2023 - 10 May 2023 (YTD)

	Foreign Investor		Local Institutions		Local Investor		Total	
	Volume	%	Volume	%	Volume	%	Volume	OI
Long	7,679,584	38.77%	3,288,654	16.60%	8,841,905	44.63%		
Short	7,859,863	39.68%	3,239,871	16.35%	8,710,409	43.97%		
Net	-180,279	-	48,783	-	131,496	-	19,810,143	581,151

Source: SETSMART

Rights & Benefits

May

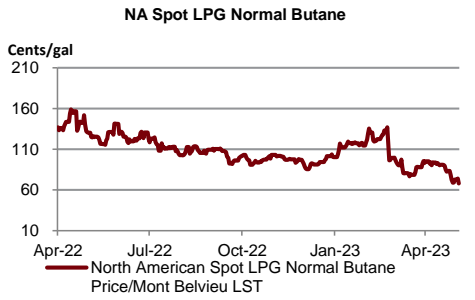
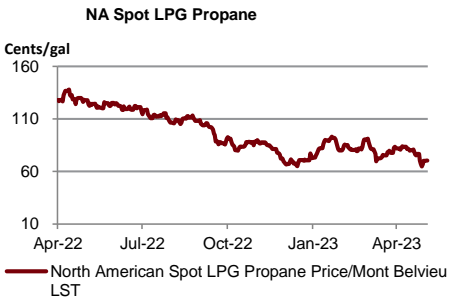
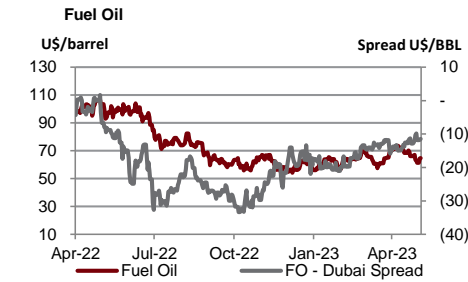
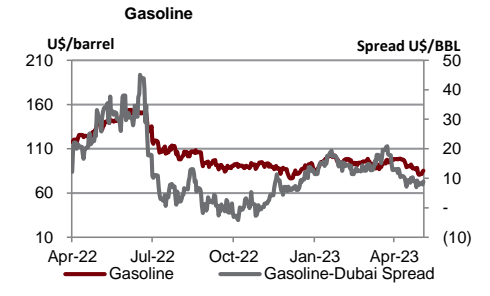
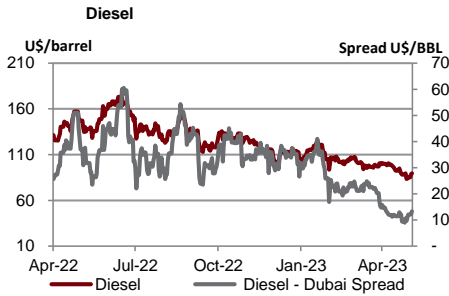
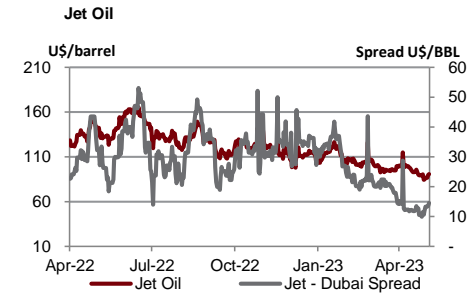
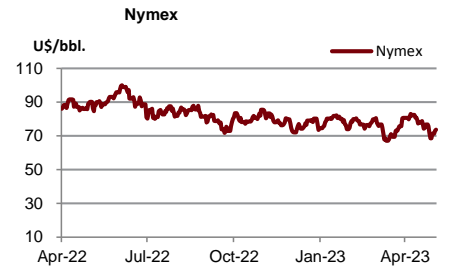
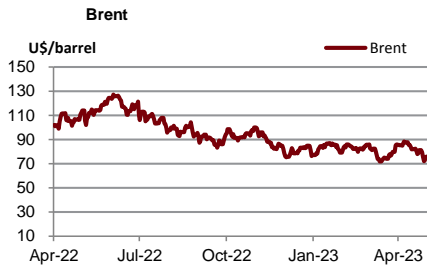
May									
Monday		Tuesday		Wednesday		Thursday		Friday	
01-May		02-May		03-May		04-May		05-May	
		AHC-XD@1.18 AMARC-XD@0.08 BIS-XD@0.0625 CPALL-XD@0.75 DMT-XD@0.38 ESSO-XD@0.3 INET-XD@0.1061 L&E-XD@0.061 LPF-XD@0.2168 MFEC-XD@0.4 MODERN-XD@0.06 MOSHI-XD@0.1 PIMO-XD@0.042 PR9-XD@0.29 SAWAD-XD@1.8 SCAP-XD@0.8 SORKON-XD@0.1 THIP-XD@1.75	AMARC-XD@0.02 BAM-XD@0.55 CHOTI-XD@8.5 CPANEL-XD@0.17 DMT-XD@0.12 HTC-XD@0.97 INET-XW 5:1 LHFG-XD@0.01 LPH-XD@0.1 MGT-XD@0.08 MOSHI-XD(SD)10:1 NETBAY-XD@0.8162 PORT-W2-XE 1:1@3 PRAKIT-XD@1 SC-XD@0.17 SNIP-XD@0.23 SVI-XD@0.26	ACG-XD@0.0133 AMATA-XD@0.4 APCO-XD@0.155 BEB-XD(SD)10:1 BJC-XD@0.65 BRI-XD@0.721 CKP-XD@0.085 CPR-XD@0.089 D-XD@0.00741 EKH-XD@0.32 IVL-XD@0.4 KISS-XD@0.08 KIMM-XD@0.058 OCC-XD@0.05 PAF-XD@0.0102 PRM-XD@0.25 RICHY-XD@0.00385 S&J-XD@1.7 SALEE-XD@0.07 SBNEXT-XD(SD)10:1 SCN-XD@0.055 SICT-XD@0.0112 SM-XD@0.04 SPI-XD@0.6 SSP-XD(SD)10:1 SST-XD@0.03 SVC-XD@0.25 TNL-XD@0.2 WACOAL-XD@0.7	AKP-XD@0.025 AMATAV-XD@0.07 APP-XD@0.14 BEB-XD@0.005 BLA-XD@0.28 CIVIL-XD@0.02 COLOR-XD@0.08 D-XD(SD)7:5:1 EKH-XD(SD)40:1 ICC-XD@1 KGEN-XR 5:1@1 KTMS-XD@0.0327 NYT-XD@0.22 OSP-XD@0.45 PPS-XD@0.01 RICHY-XD(SD)32:1 ROJNA-XD@0.3 SABINA-XD@0.59 SAUCE-XD@1.65 SBNEXT-XD@0.0111 SICT-XD(SD)5:1 SINGER-XD@0.26 SMD-XD@0.5 SSF-XD@0.4814 SSP-XD@0.06111 STP-XD@0.25 TFG-XD@0.3 TPCS-XD@1 YGG-XD@0.067				
08-May		09-May		10-May		11-May		12-May	
ASIAN-XD@0.4 AURA-XD@0.08 CHAYO-XD@0.00111 CRC-XD@0.48 DEMCO-XW 5:1 DV8-XW 2:1 ENG-YD@0.17 FLOYD-XD@0.00617 GTB-XD@0.02 HUMAN-XD@0.12 IP-XD@0.18 KAMART-XD@0.08 LH-XD@0.35 MICRO-XD@0.036 MITSIB-XD@0.0025 ONEE-XD@0.16 PCC-XD@0.14 SCM-XD@0.11 SELIC-XD@0.02217 SPALI-XD@0.75 TACC-XD@0.19 THREL-XD@0.07 TPS-XD@0.1 VIBHA-XD@0.055	AU-XD@0.15 CHAYO-XD(SD)50:1 CPF-XD@0.35 CSS-XD@0.05 DV8-XR 1:1@0.6 EFORL-W6-XE 1:1@1 FLOYD-XD(SD)9:1 FNS-XD@0.2 HFT-XD@0.38 ICHI-XD@0.6 IP-XW 4:1 KLINIQ-XD@0.5 MATI-XD@0.25 MITSIB-XD(SD)20:1 MK-XD@0.11 ORI-XD@0.57 PPM-XD@0.025 SELIC-XD(SD)30:1 SITHAI-XD@0.04 SSC-XD@0.185 THREL-XD(SD)60:1 TOA-XD@0.25 TRUBB-XD@0.12	AMR-XD@0.05 AWC-XD@0.032 BBIK-XD@0.4 BIOC-XD@0.16 BIOTEC-P-XW 3:1 EASON-XD@0.06 HPT-XD@0.0212 JUBILE-XD@0.35 LEO-XD@0.2 MOONG-XD@0.1 NOBLE-XD@0.2 PIN-XD@0.15 PRAPAT-XD@0.04 SAPPE-XD@1.65 TC-XD@0.5 CRA-XD@0.57 TPAC-XD@0.293 WP-XD@0.25	AP-XD@0.65 BAY-XD@0.45 BCH-XD@0.4 BIOTEC-XW 3:1 CSR-XD@1.11 FE-XD@3.5 ILM-XD@0.6 KUMWEL-XD@0.07 M-XD@0.9 NFC-XD@0.18 PF-XD@0.02 PL-XD@0.11 PROEN-XD@0.12 SMT-XD@0.06 TFMAMA-XD@2.74 TLI-XD@0.3 TNPC-XD@0.02 WIK-XD@0.06	ALLA-XD@0.07 ASEFA-XD@0.18 ITEL-XD@0.0635 PB-XD@1.14 SMM-XD@0.03 SPC-XD@1 TOPP-XD@3.82	ARROW-XD@0.25 ILINK-XD@0.2 MEB-XD@0.05 SDC-WI-XE 1:1@0.5 SMIT-XD@0.2 STI-XD@0.17	AKR-XD@0.045 DCON-XB@1000000000 MILL-XW 4:1 SENA-XD@0.07837 TMI-XD@0.015 TRU-XD(SD)10:1 WHA-XD@0.1003	AKR-XW 5:1 DCON-XW 1 2000 PG-XD@0.2 TEAMG-XW 5:1 TMI-XW 2:1 TRU-XD@0.35	AAPL80X-XD@0 CHARAN-XD@2 NNCL-XD@0.05	BRR-XD@0.2 DOD-XR 17:1@4 SABUY-XD@0.15538
15-May		16-May		17-May		18-May		19-May	
CPNCG-XN@0.254 ERWPF-XN@0.164 PPF-XD@0.18	DIF-XD@0.245 POPF-XD@0.26 SIRIP-XD@0.055	INETREIT-XD@0.2007		FTREIT-XD@0.187	STOWER-W3-XE 1:1.1454@0	B-XR 1:6@0.06		JASIF-XD@0.23 TENCENT80-XD@0	SPRIME-XD@0.14
22-May		23-May		24-May		25-May		26-May	
DCC-XD@0.015	TSTH-XD@0.03	TPRIME-XN@0.0394 TSC-XD@0.4	TPRIME-XD@0.1156						
29-May		30-May		31-May		01-Jun			
BEB-XW 20:1		CHAYO-W2-XE 1:1.126@9.096							

Remark: *ND - No Dividend, XD - Cash Dividend, XD(ST) - Stock Dividend, XR - Rights for Common, XW - Rights for Warrant, XT - Rights for Transferable Subscription Right, XN - Capital Return, XB - Pre-emptive = Pre-emptive Rights

SOURCES: Stock Exchange of Thailand (SET)

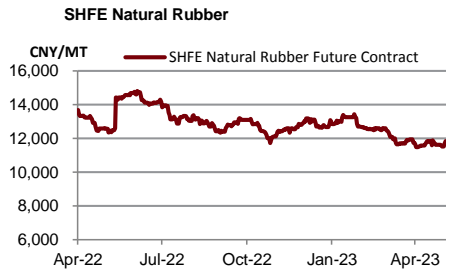
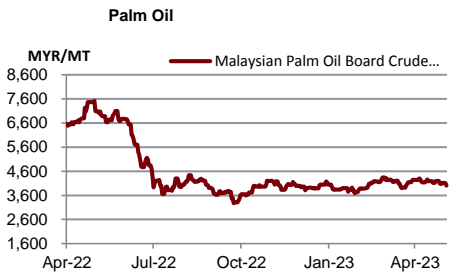
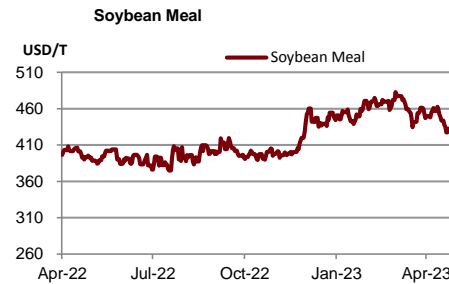
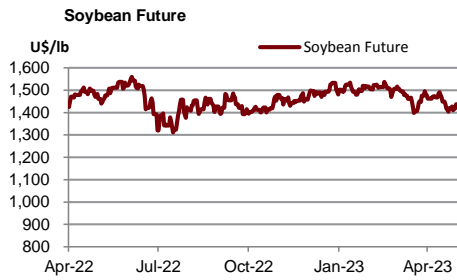
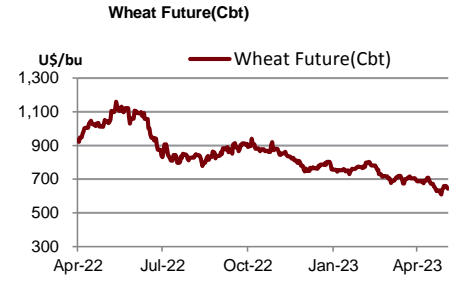
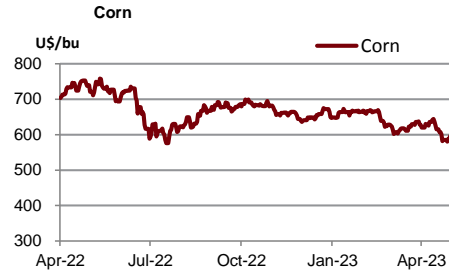
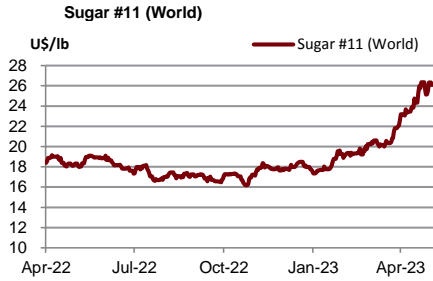
Share Listing				
May-2023				
Monday	Tuesday	Wednesday	Thursday	Friday
01-May	02-May	03-May	04-May	05-May
National Labour Day	Share Listing BCGP - 430,710 Shares SABUY - 2.466 M Shares UREKA - 16.339 M Shares	Share Listing ALPHAX - 169.922 M Shares ITEL - 24.411 M Shares	Coronation Day	Special holiday (added)
08-May	09-May	10-May	11-May	12-May
Share Listing PLANB - 6,749 Shares	New Listing GABLE - 700 M Shares SET/Technology , IPO Price (Bt): 6.39 Share Listing BSM - 7 Shares KJL - 115.997 M Shares RS - 97.248 M Shares	Share Listing SIRI - 8.450 M Shares	Share Listing TIDLOR - 312.144 M Shares	
15-May	16-May	17-May	18-May	19-May
22-May	23-May	24-May	25-May	26-May
29-May	30-May	31-May		

	Units	10-May-23	(%)	WTD	(%)	MTD	(%)	QTD	(%)	YTD	(%)
Refinery & Oil											
Dubai	USD/barrel	75.68	-0.7%	76.08	0.6%	75.78	-9.6%	81.53	2.5%	80.12	-17.4%
Brent	USD/barrel	76.62	-0.9%	76.89	2.4%	75.75	-9.9%	81.72	0.4%	81.47	-18.5%
Nymex	USD/barrel	72.56	-1.6%	73.08	2.7%	72.02	-9.4%	77.17	1.1%	76.61	-7.1%
Jet Oil	USD/barrel	89.71	-1.2%	90.12	3.5%	88.21	-9.6%	94.88	-10.5%	102.64	-17.4%
Jet - Dubai Spread	USD/barrel	14.03	-3.4%	14.04	22.5%	12.43	-9.3%	13.35	-49.6%	22.52	-17.1%
Diesel	USD/barrel	88.71	-0.9%	88.92	3.3%	87.14	-9.9%	93.95	-11.3%	102.29	-20.3%
Diesel - Dubai Spread	USD/barrel	13.03	-1.9%	12.84	22.6%	11.36	-11.6%	12.42	-52.9%	22.17	-29.3%
Gasoline	USD/barrel	86.35	1.4%	85.24	1.9%	84.27	-11.0%	91.71	-3.0%	93.66	-14.6%
Gasoline-Dubai Spread	USD/barrel	10.67	19.9%	9.16	13.2%	8.49	-21.8%	10.18	-32.1%	13.54	6.6%
Fuel Oil	USD/barrel	65.49	1.1%	64.95	1.0%	64.55	-8.0%	68.55	9.5%	64.38	-18.1%
FO - Dubai Spread	USD/barrel	(10.19)	-11.2%	(11.13)	-1.4%	(11.23)	-17.9%	(12.98)	-23.3%	(15.74)	-14.7%
Natural Gas	USD/MMBtu	2.19	-3.4%	2.22	1.4%	2.20	-6.7%	2.31	-22.7%	2.77	-39.1%
NA Spot LPG Propane	US cent/gal	68.10	-3.3%	70.40	3.8%	68.56	-15.3%	77.57	-5.1%	80.52	-27.8%
NA Spot LPG Normal Butane	US cent/gal	66.50	-88.6%	71.00	-87.9%	71.97	-88.4%	85.86	-86.7%	100.63	-84.7%



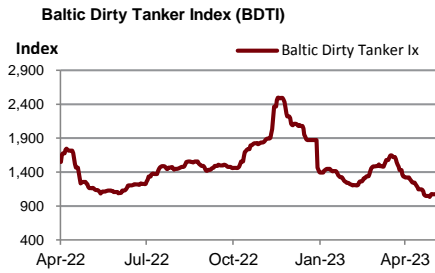
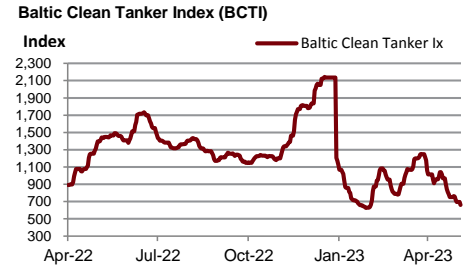
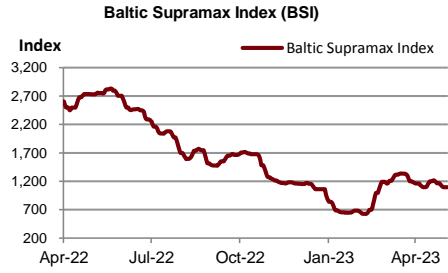
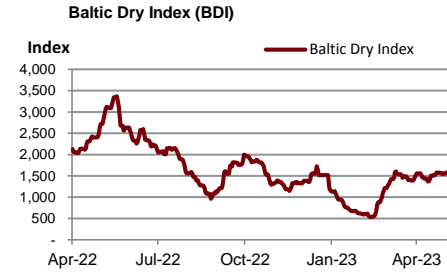
Source : Bloomberg

	Units	10-May-23	(%)	WTD	(%)	MTD	(%)	QTD	(%)	YTD	(%)
Soft Commodities											
Sugar #11 (World)	USd/lb.	26.66	1.8%	26	3.0%	25.83	7.4%	24.58	27.3%	20.91	18.8%
Corn	USd/bu.	594.00	1.6%	592	0.7%	589.25	-5.2%	612.19	-5.0%	634.38	-3.8%
Wheat Future(Cbt)	USd/bu.	641.25	-0.3%	646	1.9%	638.94	-6.0%	667.88	-9.7%	717.56	-18.2%
Soybean Future	USd/bu.	1,404.00	-0.7%	1,417	-0.3%	1,420.25	-2.7%	1,448.31	-3.0%	1,478.75	3.4%
Soybean Meal	USD/T.	419.50	0.1%	422	-1.3%	425.31	-5.1%	441.61	-3.9%	453.85	14.6%
Palm Oil	MYR/metric tonne	4,005.50	0.0%	4,058	-0.9%	4,079.50	-3.0%	4,178.50	4.0%	4,063.12	-20.7%
SHFE Natural Rubber	CNY/MT	11,860.00	0.2%	11,840	2.4%	11,747.50	0.5%	11,705.60	-6.5%	12,278.20	-8.3%



Source : Bloomberg

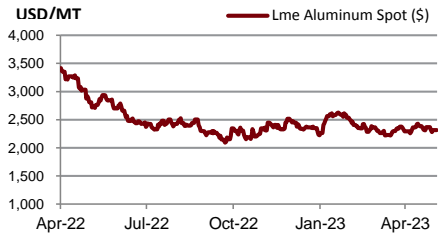
	Units	10-May-23	(%)	WTD	(%)	MTD	(%)	QTD	(%)	YTD	(%)
Shipping											
Baltic Dry Index (BDI)	USD	1,598.00	0.0%	1,598	2.9%	1,562	5.5%	1,498	48.2%	1,140	-41.1%
Baltic Supramax Index (BSI)	USD	1,097.00	0.0%	1,097	-1.8%	1,113	-4.0%	1,149	24.2%	984	-51.1%
Baltic Clean Tanker Index (BCTI)	USD	661.00	0.0%	661	-9.9%	719	-25.5%	912	-0.8%	917	-25.5%
Baltic Dirty Tanker Index (BDTI)	USD	1,080.00	0.0%	1,080	1.8%	1,065	-11.8%	1,176	-16.2%	1,343	-3.4%



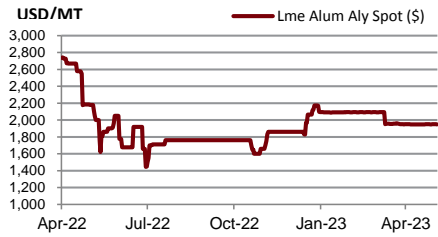
Source : Bloomberg

Metal	Units	10-May-23	(%)	WTD	(%)	MTD	(%)	QTD	(%)	YTD	(%)
Lme Aluminum Spot (\$)	USD/MT	2,259.75	-2.4%	2,288	-1.3%	2,308	-1.5%	2,335	-2.8%	2,383	-11.8%
Lme Alum Aly Spot (\$)	USD/MT	1,949.00	0.0%	1,949	0.0%	1,949	0.0%	1,949	-5.6%	2,034	-1.7%
Lme Nasaac Spot (\$)	USD/MT	2,520.50	0.1%	2,520	0.2%	2,516	2.9%	2,463	8.6%	2,321	-11.0%
Lme Copper Spot (\$)	USD/MT	8,436.25	-1.5%	8,499	0.1%	8,494	-3.6%	8,731	-2.4%	8,884	0.9%
Lme Lead Spot (\$)	USD/MT	2,129.70	-0.1%	2,131	0.3%	2,127	-1.1%	2,144	0.3%	2,138	-0.4%
Lme Nickel Spot (\$)	USD/MT	22,449.00	-4.1%	22,929	-6.5%	23,984	0.4%	23,917	-7.9%	25,412	-0.8%
Lme Tin Spot (\$)	USD/MT	26,164.00	-0.6%	26,237	-1.1%	26,429	2.5%	25,952	-1.2%	26,174	-16.0%
Gold Spot \$/Oz	USD/t oz.	2,030.09	-0.2%	2,029	0.4%	2,025	1.2%	2,009	6.2%	1,927	6.9%
Thailand Gold Bar Buying Prices	THB/15.244 grams	32,300.00	0.2%	32,267	0.3%	32,278	0.0%	32,287	6.8%	30,859	3.7%
Thailand Gold Bar Selling Price	THB/15.244 grams	32,400.00	0.2%	32,367	0.3%	32,378	0.0%	32,387	6.8%	30,959	3.7%
Thailand Gold Ornament Buying Price	THB/15.16 grams	31,714.72	0.1%	31,684	0.3%	31,695	0.0%	31,704	6.8%	30,305	3.7%
Thailand Gold Ornament Selling Price	THB/15.16 grams	32,900.00	0.2%	32,867	0.3%	32,878	0.0%	32,887	6.7%	31,459	3.6%

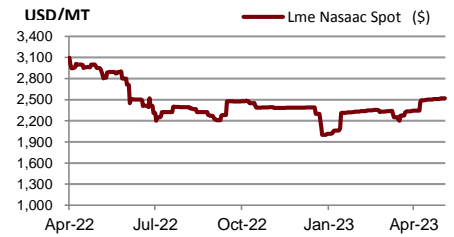
Lme Aluminum Spot (\$)



Lme Alum Aly Spot (\$)



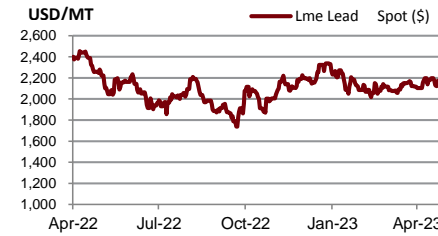
Lme Nasaac Spot (\$)



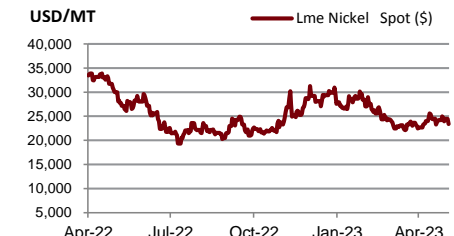
Lme Copper Spot (\$)



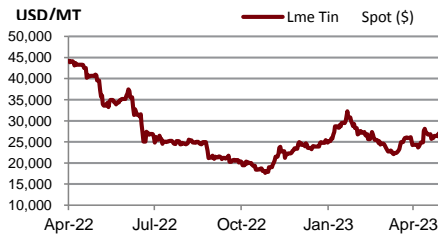
Lme Lead Spot (\$)



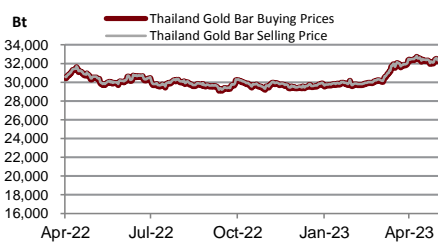
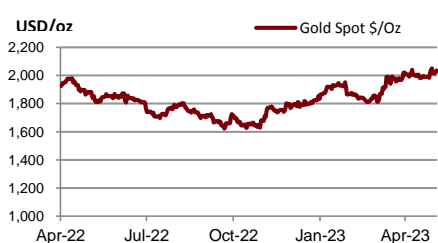
Lme Nickel Spot (\$)



Lme Tin Spot (\$)



Gold Spot \$/Oz



DISCLAIMER

การเสนอคำแนะนำ ข้อมูลบทวิเคราะห์ และการคาดการณ์ รวมทั้งการแสดงความคิดเห็นที่ปรากฏอยู่ในรายงานฉบับนี้ จัดทำขึ้นบนพื้นฐานของแหล่งข้อมูลที่ดีที่สุดที่ได้รับมา และพิจารณาเห็นว่าน่าเชื่อถือ แต่ทั้งนี้ทางบริษัทหลักทรัพย์ ซีจีเอส-ซีไอเอ็มบี (ประเทศไทย) จำกัด ไม่อาจรับรองความถูกต้องและความสมบูรณ์ของข้อมูลดังกล่าว ความเห็นที่แสดงไว้ในรายงานฉบับนี้ไม่ถือว่าการเสนอแนะหรือการชี้ชวนให้ซื้อหรือขายหลักทรัพย์ การนำไปใช้ซึ่งข้อมูล บทวิเคราะห์และการคาดการณ์ทั้งหลายที่ปรากฏอยู่ในรายงานฉบับนี้เป็นกรณำไปใช้โดยให้ผู้ใช้ยอมรับความเสี่ยงและเป็นดุลยพินิจของผู้ใช้แต่ผู้เดียว

คำนิยามของ RECOMMENDATION (คำแนะนำการลงทุน)

คำแนะนำในหุ้น

ADD: ในกรณีผลตอบแทนของหุ้นที่คาดการณ์มากกว่า 10% ในช่วงเวลา 12 เดือนข้างหน้า

HOLD: ในกรณีผลตอบแทนของหุ้นที่คาดการณ์อยู่ระหว่าง 0% ถึง 10% ในช่วงเวลา 12 เดือนข้างหน้า

REDUCE: ในกรณีผลตอบแทนของหุ้นที่คาดการณ์น้อยกว่า 0% ในช่วงเวลา 12 เดือนข้างหน้า

คำแนะนำในภาคอุตสาหกรรม

OVERWEIGHT: ในกรณีที่บริษัทจำนวนมากในอุตสาหกรรมที่คาดการณ์ว่ามีผลตอบแทนมากกว่า 10% ในช่วงเวลา 12 เดือนข้างหน้า

NEUTRAL: ในกรณีที่บริษัทจำนวนมากในอุตสาหกรรมที่คาดการณ์ว่ามีผลตอบแทนอยู่ระหว่าง 0% ถึง 10% ในช่วงเวลา 12 เดือนข้างหน้า

UNDERWEIGHT: ในกรณีที่บริษัทจำนวนมากในอุตสาหกรรมที่คาดการณ์ว่ามีผลตอบแทนน้อยกว่า 0% ในช่วงเวลา 12 เดือนข้างหน้า

รายงานการประเมินการกำกับดูแลกิจการ (CGR)

การเปิดเผยผลการสำรวจของสมาคมส่งเสริมสถาบันกรรมการบริษัทไทย (IOD) ในเรื่องการกำกับดูแลกิจการ (Corporate Governance) นี้เป็นการดำเนินการตามนโยบายของสำนักงานคณะกรรมการกำกับหลักทรัพย์และตลาดหลักทรัพย์ โดยการสำรวจของ IOD เป็นการสำรวจและประเมินจากข้อมูลของบริษัทจดทะเบียนในตลาดหลักทรัพย์แห่งประเทศไทย และตลาดหลักทรัพย์ เอ็มเอไอ ที่มีการเปิดเผยต่อสาธารณะ และเป็นข้อมูลให้ผู้ลงทุนทั่วไปสามารถเข้าถึงได้ ดังนั้นผลสำรวจดังกล่าวจึงเป็นการนำเสนอในมุมมองของบุคคลภายนอก โดยไม่ได้เป็นการประเมินการปฏิบัติ และมีได้มีการไขข้อข้อมูลภายในในการประเมิน

อนึ่ง ผลการสำรวจดังกล่าว เป็นผลการสำรวจ ณ วันที่ปรากฏในรายงานการกำกับดูแลกิจการบริษัทจดทะเบียนไทยเท่านั้น ดังนั้น ผลการสำรวจจึงอาจเปลี่ยนแปลงได้ภายหลังจากวันดังกล่าว ทั้งนี้ บริษัทหลักทรัพย์ ซีจีเอส-ซีไอเอ็มบี (ประเทศไทย) จำกัด มิได้ยืนยันหรือรับรองถึงความถูกต้องของผลสำรวจดังกล่าวแต่อย่างใด

ช่วงคะแนน	สัญลักษณ์	ความหมาย
90 – 100		ดีเลิศ
80 – 89		ดีมาก
70 - 79		ดี
60 – 69		ดีพอใช้
50 – 59		ผ่าน
ต่ำกว่า 50	No logo given	N/A

จะทำการเผยแพร่รายชื่อเฉพาะบริษัทที่ได้คะแนนอยู่ในระดับ “ดี” ขึ้นไป ซึ่งมี 3 กลุ่มคือ “ดี” “ดีมาก” และ “ดีเลิศ” โดยประกาศรายชื่อบริษัทในแต่ละกลุ่มเรียงตามลำดับตัวอักษรชื่อย่อบริษัทในภาษาอังกฤษ

รายงานการประเมินการกำกับดูแลกิจการ (CGR) โดยสมาคมส่งเสริมสถาบันกรรมการบริษัทไทย 2565



AAV	ADVANC	AF	AH	AIRA	AJ	AKP	AKR	ALLA	ALT	AMA	AMARIN
AMATA	AMATAV	ANAN	AOT	AP	APURE	ARIP	ASP	ASW	AUCT	AWC	AYUD
BAFS	BAM	BANPU	BAY	BBIK	BBL	BCP	BCPG	BDMS	BEM	BEYOND	BGC
BGRIM	BIZ	BKI	BOL	BPP	BRR	BTS	BTW	BWG	CENTEL	CFRESH	CGH
CHEWA	CHO	CIMBT	CK	CKP	CM	CNT	COLOR	COM7	COMAN	COTTO	CPALL
CPF	CPI	CPN	CRC	CSS	DDD	DELTA	DEMCO	DOHOME	DRT	DTAC	DUSIT
EA	EASTW	ECF	ECL	EE	EGCO	EPG	ETC	ETE	FN	FNS	FPI
FPT	FSMART	FVC	GC	GEL	GFPT	GGC	GLAND	GLOBAL	GPI	GPSC	GRAMMY
GULF	GUNKUL	HANA	HARN	HENG	HMPRO	ICC	ICHI	III	ILINK	ILM	IND
INTUCH	IP	IRC	IRPC	ITEL	IVL	JTS	JWD	K	KBANK	KCE	KEX
KGI	KKP	KSL	KTB	KTC	LALIN	LANNA	LHFG	LIT	LOXLEY	LPN	LRH
LST	MACO	MAJOR	MAKRO	MALEE	MBK	MC	MCOT	METCO	MFEC	MINT	MONO
MOONG	MSC	MST	MTC	MVP	NCL	NEP	NER	NKI	NOBLE	NSI	NVD
NYT	OISHI	OR	ORI	OSP	OTO	PAP	PCSGH	PDG	PDJ	PG	PHOL
PLANB	PLANET	PLAT	PORT	PPS	PR9	PREB	PRG	PRM	PSH	PSL	PTG
PTT	PTTEP	PTTGC	PYLON	Q-CON	QH	QTC	RATCH	RBF	RS	S	S&J
SAAM	SABINA	SAMART	SAMTEL	SAT	SC	SCB	SCC	SCCC	SCG	SCGP	SCM
SCN	SDC	SEAFCO	SEAOIL	SE-ED	SELIC	SENA	SENAJ	SGF	SHR	SICT	SIRI
SIS	SITHAI	SMPK	SNC	SONIC	SORKON	SPALI	SPI	SPRC	SPVI	SSC	SSSC
SST	STA	STEC	STGT	STI	SUN	SUSCO	SUTHA	SVI	SYMC	SYNTEC	TACC
TASCO	TCAP	TEAMG	TFMAMA	THANA	THANI	THCOM	THG	THIP	THRE	THREL	TIPCO
TISCO	TK	TKN	TKS	TKT	TMILL	TMT	TNDT	TNITY	TOA	TOP	TPBI
TQM	TRC	TRUE	TSC	TSR	TSTE	TSTH	TTA	TTB	TTCL	TTW	TU
TVDH	TVI	TVO	TWPC	U	UAC	UBIS	UPOIC	UV	VCOM	VGI	VIH
WACOAL	WAVE	WHA	WHAUP	WICE	WINNER	XPG	ZEN				



2S	7UP	ABICO	ABM	ACE	ACG	ADB	ADD	AEONTS	AGE	AHC	AIE
AIT	ALUCON	AMANAH	AMR	APCO	APCS	AQUA	ARIN	ARROW	AS	ASAP	ASEFA
ASIA	ASIAN	ASIMAR	ASK	ASN	ATP30	B	BA	BC	BCH	BE8	BEC
BH	BIG	BJC	BJCHI	BLA	BR	BRI	BROOK	BSM	BYD	CBG	CEN
CHARAN	CHAYO	CHG	CHOTI	CHOW	CI	CIG	CITY	CIVIL	CMC	CPL	CPW
CRANE	CRD	CSC	CSP	CV	CWT	DCC	DHOUSE	DITTO	DMT	DOD	DPAIN
DV8	EASON	EFORL	ERW	ESSO	ESTAR	FE	FLOYD	FORTH	FSS	FTE	GBX
GCAP	GENCO	GJS	GTB	GYT	HEMP	HPT	HTC	HUMAN	HYDRO	ICN	IFS
IIG	IMH	INET	INGRS	INSET	INSURE	IRCP	IT	ITD	J	JAS	JCK
JCKH	JMT	JR	KBS	KCAR	KIAT	KISS	KK	KOOL	KTIS	KUMWEL	KUN
KWC	KWM	L&E	LDC	LEO	LH	LHK	M	MATCH	MBAX	MEGA	META
MFC	MGT	MICRO	MILL	MITSI	MK	MODERN	MTI	NATION	NBC	NCAP	NCH
NDR	NETBAY	NEX	NINE	NNCL	NOVA	NPK	NRF	NTV	NUSA	NWR	OCC
OGC	ONEE	PACO	PATO	PB	PICO	PIMO	PIN	PJW	PL	PLE	PM
PMTA	PPP	PPPM	PRAPAT	PRECHA	PRIME	PRIN	PRINC	PROEN	PROS	PROUD	PSG
PSTC	PT	PTC	QLT	RCL	RICHY	RJH	ROJNA	RPC	RT	RWI	S11
SA	SABUY	SAK	SALEE	SAMCO	SANKO	SAPPE	SAWAD	SCAP	SCI	SCP	SE
SECURE	SFLEX	SFP	SFT	SGP	SIAM	SINGER	SKE	SKN	SKR	SKY	SLP
SMART	SMD	SMIT	SMT	SNNP	SNP	SO	SPA	SPC	SPCG	SR	SRICHA
SSF	SSP	STANLY	STC	STPI	SUC	SVOA	SVT	SWC	SYNEX	TAE	TAKUNI
TCC	TCMC	TFG	TFI	TFM	TGH	TIDLOR	TIGER	TIPH	TITLE	TM	TMC
TMD	TMI	TNL	TNP	TNR	TOG	TPA	TPAC	TPCS	TPIPL	TPIPP	TPLAS
TPS	TQR	TRITN	TRT	TRU	TRV	TSE	TVT	TWP	UBE	UEC	UKEM
UMI	UOBKH	UP	UPF	UTP	VIBHA	VL	VPO	VRANDA	WGE	WIK	WIN
WINMED	WORK	WP	XO	YUASA	ZIGA						



A	A5	AI	ALL	ALPHAX	AMC	APP	AQ	AU	B52	BEAUTY	BGT
BLAND	BM	BROCK	BSBM	BTNC	CAZ	CCP	CGD	CMAN	CMO	CMR	CPANEL
CPT	CSR	CTW	D	DCON	EKH	EMC	EP	EVER	F&D	FMT	GIFT
GLOCON	GLORY	GREEN	GSC	HL	HTECH	IHL	INOX	JAK	JMART	JSP	JUBILE
KASET	KCM	KWI	KYE	LEE	LPH	MATI	M-CHAI	MCS	MDX	MENA	MJD
MORE	MPIC	MUD	NC	NEWS	NFC	NSL	NV	PAF	PEACE	PF	PK
PPM	PRAKIT	PTECH	PTL	RAM	ROCK	RP	RPH	RSP	SIMAT	SISB	SK
SOLAR	SPACK	SPG	SQ	STARK	STECH	SUPER	SVH	TC	TCCC	TCJ	TEAM
THE	THMUI	TKC	TNH	TNPC	TOPP	TPCH	TPOLY	TRUBB	TTI	TYCN	UMS
UNIQ	UPA	UREKA	VARO	W	WFX	WPH	YGG				

ข้อมูล Anti-Corruption Progress Indicator ของบริษัทจดทะเบียน

ได้รับการรับรอง

2S	7UP	ADVANC	AF	AI	AIE	AIRA	AJ	AKP	AMA	AMANAH	AMATA
AMATAV	AP	APCS	AS	ASIAN	ASK	ASP	AWC	AYUD	B	BAFS	BAM
BANPU	BAY	BBL	BCH	BCP	BCPG	BE8	BEC	BEYOND	BGC	BGRIM	BKI
BLA	BPP	BROOK	BRR	BSBM	BTS	BWG	CEN	CENTEL	CFRESH	CGH	CHEWA
CHOTI	CHOW	CIG	CIMBT	CM	CMC	COM7	COTTO	CPALL	CPF	CPI	CPL
CPN	CRC	CSC	DCC	DELTA	DEMCO	DIMET	DRT	DTAC	DUSIT	EA	EASTW
EGCO	EP	EPG	ERW	ESTAR	ETE	FE	FNS	FPI	FPT	FSMART	FSS
FTE	GBX	GC	GCAP	GEL	GFPT	GGC	GJS	GPI	GPSC	GSTEEL	GULF
GUNKUL	HANA	HARN	HEMP	HENG	HMPRO	HTC	ICC	ICHI	IFS	III	ILINK
INET	INSURE	INTUCH	IRC	IRPC	ITEL	IVL	JKN	JR	K	KASET	KBANK
KBS	KCAR	KCE	KGI	KKP	KSL	KTB	KTC	KWI	L&E	LANNA	LH
LHFG	LHK	LPN	LRH	M	MAJOR	MAKRO	MALEE	MATCH	MBAX	MBK	MC
MCOT	META	MFC	MFEC	MILL	MINT	MONO	MOONG	MSC	MST	MTC	MTI
NBC	NEP	NINE	NKI	NOBLE	NOK	NSI	NWR	OCC	OGC	ORI	PAP
PATO	PB	PCSGH	PDG	PDJ	PG	PHOL	PK	PL	PLANB	PLANET	PLAT
PM	PPP	PPPM	PPS	PR9	PREB	PRG	PRINC	PRM	PROS	PSH	PSL
PSTC	PT	PTG	PTT	PTTEP	PTTGC	PYLON	Q-CON	QH	QLT	QTC	RATCH
RML	RWI	S&J	SAAM	SABINA	SAPPE	SAT	SC	SCB	SCC	SCCC	SCG
SCGP	SCM	SCN	SEAOIL	SE-ED	SELIC	SENA	SGP	SINGER	SIRI	SITHAI	SKR
SMIT	SMK	SMPC	SNC	SNP	SORKON	SPACK	SPALI	SPC	SPI	SPRC	SRICHA
SSF	SSP	SSSC	SST	STA	STGT	STOWER	SUSCO	SVI	SYMC	SYNTEC	TAE
TAKUNI	TASCO	TCAP	TCCM	TFG	TFI	TFMAMA	TGH	THANI	THCOM	THIP	THRE
THREL	TIDLOR	TIPCO	TISCO	TKS	TKT	TMILL	TMT	TNITY	TNL	TNP	TNR
TOG	TOP	TOPP	TPA	TPCS	TPP	TRU	TRUE	TSC	TSTE	TSTH	TTA
TTB	TTCL	TU	TVDH	TVI	TVO	TWPC	U	UBE	UBIS	UEC	UKEM
UOBKH	UPF	UV	VGI	VIH	WACOAL	WHA	WHAUP	WICE	WIJK	XO	YUASA
ZEN	ZIGA										

ประกาศเจตนาสมัคร

AH	ALT	APCO	ASW	B52	CHG	CI	CPR	CPW	DDD
ECF	EKH	ETC	EVER	FLOYD	GLOBAL	ILM	INOX	J	JMART
KEX	KUMWEL	LDC	MEGA	NCAP	NOVA	NRF	NUSA	OR	PIMO
SAK	SIS	SSS	STECH	SUPER	SVT	TKN	TMD	TMI	TQM
VARO	VCOM	VIBHA	W	WIN					

ไม่เปิดเผยหรือไม่มีนโยบาย

4CS	3K-BAT	A	A5	AAI	AAV	ABICO	ABM	ACAP	ACC
ADB	ADD	AEONTS	AFC	AGE	AHC	AIT	AJA	AKR	ALL
ALUCON	AMARC	AMARIN	AMC	AMR	ANAN	AOT	APEX	APP	APURE
ARIN	ARIP	ARROW	ASAP	ASEFA	ASIA	ASIMAR	ASN	ATP30	AU
BBGI	BBIK	BC	BCT	BDMS	BEAUTY	BEM	BGT	BH	BIG
BIZ	BJC	BJCHI	BKD	BLAND	BLESS	BLISS	BM	BOL	BR
BSM	BTG	BTNC	BTW	BUI	BYD	CAZ	CBG	CCET	CCP
CH	CHARAN	CHAYO	CHIC	CHO	CITY	CIVIL	CK	CKP	CMAN
CNT	COLOR	COMAN	CPANEL	CPH	CPT	CRANE	CRD	CSP	CSR
CV	CWT	D	DCON	DITTO	DMT	DOD	DPAINT	DTCI	DV8
EE	EFORL	EMC	ESSO	F&D	FANCY	FMT	FN	FORTH	FTI
GIFT	GL	GLAND	GLOCON	GLORY	GRAMMY	GRAND	GREEN	GSC	GTB
HL	HPT	HTECH	HUMAN	HYDRO	ICN	IFEC	IHL	IIG	IMH
INSET	IP	IRCP	IT	ITD	ITNS	JAK	JAS	JCK	JCKH
JSP	JUBILE	JWD	KAMART	KC	KCC	KCM	KDH	KIAT	KISS
KKC	KLINIQ	KOOL	KTIS	KUN	KWC	KWM	KYE	LALIN	LEE
LOXLEY	LPH	LST	MACO	MANRIN	MATI	MAX	M-CHAI	MCS	MDX
MGT	MICRO	MIDA	MITSIB	MJD	MK	ML	MODERN	MORE	MPIC
NATION	NC	NCH	NCL	NDR	NER	NETBAY	NEW	NEWS	NEX
NPK	NSL	NTV	NV	NVD	NYT	OHTL	OISHI	ONEE	OSP
PACO	PAF	PCC	PEACE	PERM	PF	PICO	PIN	PJW	PLUS
POLY	POMPUI	PORT	POST	PPM	PRAKIT	PRAPAT	PRECHA	PRIME	PRIN
PROUD	PSG	PTC	PTECH	PTL	RAM	RBF	RCL	RICHY	RJH
ROJNA	RP	RPC	RPH	RSP	RT	S	S11	SA	SABUY
SAM	SAMART	SAMCO	SAMTEL	SANKO	SAUCE	SAWAD	SAWANG	SCAP	SCI
SE	SEAFCO	SECURE	SENAJ	SFLEX	SFP	SFT	SGF	SHANG	SHR
SIMAT	SISB	SK	SKE	SKN	SKY	SLM	SLP	SMART	SMD
SO	SOLAR	SONIC	SPA	SPCG	SPG	SPVI	SQ	SR	SSC
STC	STEC	STHAI	STI	STP	STPI	SUC	SUN	SUTHA	SVH
SYNEX	TACC	TAPAC	TC	TCC	TCCC	TCJ	TCOAT	TEAM	TEAMG
TFM	TGE	TGPRO	TH	THAI	THANA	THE	THG	THL	THMUI
TITLE	TK	TKC	TLI	TM	TMC	TMW	TNDT	TNH	TNPC
TPBI	TPCH	TPIPL	TPIPP	TPLAS	TPOLY	TPS	TQR	TR	TRC
TRV	TSE	TSF	TSR	TTI	TTT	TTW	TVT	TWP	TWZ
UMI	UMS	UNIQ	UP	UPA	UPOIC	UREKA	UTP	UVAN	VL
VRANDA	WAVE	WFX	WGE	WINMED	WINNER	WORK	WORLD	WP	WPH
YONG									