

**Daily**  
*Market Outlook*

July 11, 2023

38.2%: 119.29

51.25%: 108.98

61.6%: 99.19

# การเมืองยังถ่วง

## วันนี้คาดตลาด "Sideways"

แนวรับ 1,480 / 1,474

แนวต้าน 1,500 / 1,507

ตลาดเริ่มพูดถึงการหยุดขึ้นอัตราดอกเบี้ยของ FED เป็นจิตวิทยาเชิงบวกระยะสั้นต่อทิศทางการลงทุนในสินทรัพย์เสี่ยง อย่างไรก็ตามความไม่แน่นอนทางการเมืองของไทยคาดยังถ่วงทิศทางตลาดหุ้นไทยได้อยู่



## หุ้นแนะนำวันนี้ "PTT"

- ราคาหุ้น PTT ลงมาอยู่ในระดับที่น่าสนใจ ราคาทำไรสุทรีปี 2566 อยู่ที่ 96,910 ล้านบาท เพิ่มขึ้น 6.3% จากทำไรจาก PTTEP เป็นหลัก ในขณะที่ผลตอบแทนจากเงินปันผลยังน่าสนใจที่ 6% +/-
- ทางเทคนิค ราคาแกว่งตัวออกด้านข้างในกรอบ Flag Pattern รอการ Breakout เพื่อไปต่อ

• **แนวรับ 33.25 / 32.75**

• **Target 35.50 / 37.00**

• **Stop <32.50**



เปิดบัญชีลงทุนมั่นใจไปกับ AIRA ได้ที่นี่

รายงานฉบับนี้จัดทำในนามของบริษัทหลักทรัพย์ ไอรา จำกัด (มหาชน) ("ไอรา") เพื่อเป็นข้อมูลให้กับลูกค้าของไอราเท่านั้น มิได้เป็นการชี้นำหรือเสนอแนะหรือเชิญชวนเพื่อการซื้อหรือขายหลักทรัพย์ใดๆ ผู้อ่านควรตัดสินใจซื้อหรือขายหลักทรัพย์โดยใช้วิจารณญาณของตนเอง ไอรา รวมทั้งพนักงานของบริษัท ปรารถนาจากความรับผิดชอบและความเสียหายอันเกิดจากการใช้ข้อมูลในรายงานนี้ ไม่วางทางตรงหรือทางอ้อม ทั้งหมดหรือบางส่วน และไม่ถือเป็นการรับประกันความถูกต้องสมบูรณ์และเชื่อถือได้ของข้อมูลในรายงานนี้ ไอรา และ/หรือ กรรมการบริษัท, พนักงานที่เกี่ยวข้อง อาจมีความสัมพันธ์กับ/หรืออาจให้บริการทางด้านบัญชีและ/หรือ บริหารทางการเงินอื่นๆ กับบริษัทที่กล่าวถึงในรายงานฉบับนี้ ไอราขอสงวนสิทธิ์ในการเปลี่ยนแปลงความคิดเห็น หรือข้อมูลโดยไม่ต้องแจ้งล่วงหน้า เอกสารฉบับนี้ใช้ภายในไอราเท่านั้น มิได้จัดทำขึ้นสำหรับการลงตีพิมพ์ในหนังสือพิมพ์ หรือสื่ออื่นๆ แต่อย่างใด

นักกลยุทธ์ : ณรงค์เดช จันทรไพศาล, #066063

Email : narongdach.c@aira.co.th

@AIRASECITIES 
 @AIRAPLC 
 AIRASEC

**Daily**  
**Market Outlook**

**Our View? "การเมืองยังถ่วง"** คาดตลาดวันนี้ "Sideways" มองแนวรับที่

บริเวณ 1480 / 1,474 และแนวต้านที่บริเวณ 1,500 / 1,507 คาดตลาดจะได้รับ Sentiment เชิงบวกจากตลาดต่างประเทศบ้างหลังเจ้าหน้าที่ของธนาคารกลางสหรัฐ (FED) เริ่มส่งสัญญาณถึงแนวโน้มการยุติการขึ้นอัตราดอกเบี้ย โดยเจ้าหน้าที่ FED หลายท่านแม้ยังสนับสนุนให้ FED ขึ้นอัตราดอกเบี้ยอีก 2 ครั้งเพื่อลดอัตราเงินเฟ้อให้ชะลอลงสู่กรอบเป้าหมายแต่เริ่มมองว่าการขึ้นอัตราดอกเบี้ยของ FED เข้าสู่ช่วงสุดท้ายของวงจรการขึ้นอัตราดอกเบี้ยในรอบนี้แล้ว มองเป็นจิตวิทยาเชิงบวกกระชั้นต่อทิศทางราคาสินทรัพย์เสี่ยงจากการที่นโยบายทางการเงินของ FED มีโอกาสลดความเข้มงวดในระยะถัดไป กดดันทิศทาง Dollar Index อ่อนตัวลงล่าสุดอยู่ที่ระดับ 101.9+/- หนุนความน่าสนใจของตลาดในภูมิภาค รวมทั้งยังคงอัตราผลตอบแทนพันธบัตรรัฐบาลสหรัฐ (US Bond Yield) อ่อนตัวลงหลังขึ้นทำจุดสูงสุดใหม่ก่อนหน้านี้ โดยรุ่นอายุ 10 ปี อยู่ที่ระดับ 4.00%+/- หลังขึ้นทำจุดสูงสุดใหม่ก่อนหน้านี้ที่ระดับ 4.09%+/- ลดทอนแรงกดดันในเชิงเปรียบเทียบอัตราผลตอบแทนของสินทรัพย์เสี่ยง/สินทรัพย์ปลอดภัย หนุนทิศทางราคาสินทรัพย์เสี่ยงฟื้นตัวขึ้นได้ อย่างไรก็ตามเราแนะนำให้ติดตามการรายงานตัวเลขดัชนีราคาผู้บริโภค (CPI) เดือน มิ.ย. ของสหรัฐในสัปดาห์นี้คาดว่าจะออกมาที่ระดับ +0.3% MoM และ +3.1% YoY ในส่วนของตัวเลข Core CPI คาดจะออกมาที่ระดับ +0.3% MoM และ +5.0% YoY อยู่ในภาพการชะลอตัวลงต่อเนื่องแต่ยังอยู่ในระดับที่สูงคาดว่าจะยังเป็นปัจจัยกระตุ้นความกังวลเกี่ยวกับคาดการณ์ FED อาจคงอัตราดอกเบี้ยในระดับสูงออกไปในระยะเวลาหนึ่งเป็นปัจจัยจำกัด Upside ของตลาดได้บ้าง

ทางด้านราคาสัญญาน้ำมันดิบล่วงหน้า WTI. ส่งมอบเดือน ส.ค. เมื่อคืนนี้ชะลอตัวลงบ้างเล็กน้อย ปิดที่ระดับ 72.99 ดอลลาร์/บาร์เรล -0.87 ดอลลาร์ (-1.18%) เมิชยูแรงขายทำกำไรระยะสั้นหลังฟื้นตัวขึ้นได้ดีก่อนหน้านี้ รวมทั้งเมื่อวานนี้เงินรายงานตัวเลขเงินดัชนีราคาผู้บริโภค (CPI) เดือน มิ.ย. ของจีนออกมาอยู่ที่ระดับ 0.0% ต่ำกว่าที่ตลาดคาด ในส่วนของตัวเลขดัชนีราคาผู้ผลิต (PPI) เดือน มิ.ย. ออกมาที่ระดับ -5.4% หดตัวมากกว่าที่ตลาดคาด กระตุ้นความกังวลอุปสงค์น้ำมันในจีนอ่อนแอ หนุนแรงขายทำกำไรระยะสั้นของทิศทางราคาน้ำมันดิบได้บ้าง ทั้งนี้ราคาตราสารน้ำมันดิบ WTI. Spot คาดยังแกว่งตัวที่ระดับ 67.0 - 75.0 ดอลลาร์/บาร์เรลต่อไป

สำหรับปัจจัยภายในประเทศเราคาดว่าตลาดจะให้ความสนใจกับการเมืองในประเทศในประเด็นการโหวตเลือกนายกรัฐมนตรีของไทยรอบที่ 1 ในวันที่ 13 ก.ค. นี้ ที่ยังมีความไม่แน่นอนค่อนข้างสูง โดยเฉพาะกรณีการต้องใช้เสียงของ สว. ในการโหวตเลือกคุณพิธา ลิ้มเจริญรัตน์ พรรคก้าวไกล เป็นนายกรัฐมนตรี ซึ่งคาดว่าอาจไม่สามารถหาข้อยุติกันได้ในการโหวตรอบที่ 1 ซึ่งอาจต้องกลับมาโหวตรอบที่ 2-3 ในวันที่ 19-20 ก.ค. เป็นปัจจัยหลักกดดันทิศทางตลาดหุ้นไทยได้อยู่

**ริมการลงทุน "Selective Play"**

**หุ้นแนะนำวันนี้ "PTT"**

**กลยุทธ์** ทยอยซื้อสะสม แนวรับ 33.25 / 32.75 Target 35.50 / 37.00 Stop <32.50

	ล่าสุด	เปลี่ยนแปลง	% เปลี่ยนแปลง	มูลค่า (ลบ.)
SET	1,496.89	6.38	0.43%	34,045.86
SET50	919.81	5.44	0.59%	22,212.05
SET100	2,036.05	10.79	0.53%	26,534.21
MAI	457.16	-0.93	-0.20%	1,075.21

**Current**

PE	17.90	เท่า
PBV	1.45	เท่า
Div. Yield	3.13	%

**การเคลื่อนไหวรายกลุ่มอุตสาหกรรม**

	ล่าสุด	เปลี่ยนแปลง	% เปลี่ยนแปลง
ENERG	21,166.24	91.33	0.43%
ICT	152.86	-0.14	-0.09%
BANK	387.94	1.28	0.33%
HEALTH	6,831.27	135.17	2.02%
COMM	34,180.30	96.12	0.28%
TRANS	342.61	-0.88	-0.26%
FOOD	10,922.26	-8.30	-0.08%
PROP	240.71	0.43	0.18%
PETRO	843.18	4.74	0.57%
TOURISM	622.23	4.07	0.66%
CONS	52.69	-0.23	-0.43%
PF&REIT	140.97	0.78	0.56%

**ปริมาณการซื้อขายของตลาด**

**แบ่งตามกลุ่มนักลงทุนในวันทำการก่อนหน้า**

	หน่วย (ลบ.)
Foreign	-193.42
Institute	1,327.94
Proprietary	-457.93
Customer	-676.58

**ปริมาณการซื้อขายของ SET50 Index Futures**

**แบ่งตามกลุ่มนักลงทุนในวันทำการก่อนหน้า**

	หน่วย (สัญญา)
Institution	2,694
Foreign	5,480
Customer	-8,174

38.2%: 119.29

51.25%: 108.98

61.6%: 99.19

# Market Summary

July 11, 2023

INDEX	Country	Last	Change	%Change	Update Time	Date
<b>US</b>						
DJIA		33,944.40	20952	0.62%	04:50:00	11/07/2023
NASDAQ		13,685.48	24.76	0.18%	05:03:00	11/07/2023
S&P500		4,409.53	10.58	0.24%	05:32:00	11/07/2023
<b>EUROPE</b>						
FTSE100	UK	7,273.79	16.85	0.23%	22:35:30	10/07/2023
DAX	Germany	15,673.16	69.76	0.45%	22:54:58	10/07/2023
CAC40	France	7,143.69	31.81	0.45%	23:05:02	10/07/2023
FTMIB	Italy	27,872.00	93.68	0.34%	22:35:29	10/07/2023
RTSI	Russia	993.19	17.11	1.75%	07:00:00	10/07/2023
<b>ASIA</b>						
NIKKEI	Japan	32,318.84	129.11	0.40%	07:22:00	11/07/2023
KOSPI	South Korea	2,549.47	28.77	1.14%	07:42:00	11/07/2023
TAIEX	Taiwan	16,652.80	(11.41)	-0.07%	12:33:15	10/07/2023
HIS	Hong Kong	18,479.72	114.02	0.62%	15:08:26	10/07/2023
SSEC	China	3,203.70	7.09	0.22%	14:00:20	10/07/2023
STI	Singapore	3,149.32	9.85	0.31%	16:20:00	10/07/2023
FBKLCI	Malaysia	1,383.06	5.39	0.39%	15:59:45	10/07/2023
PSE	Philippines	6,379.72	0.69	0.01%	13:50:00	10/07/2023
JSX	Indonesia	6,731.04	14.58	0.22%	16:00:43	10/07/2023
SET	Thailand	1,496.89	6.38	0.43%	17:03:15	10/07/2023
VNI	Vietnam	1,149.02	10.95	0.96%	15:02:00	10/07/2023
SENSEX	India	65,344.17	63.72	0.10%	17:00:50	10/07/2023

COMMODITY	Last	Change	%Change	Update Time	Date
Gold Spot	1,925.87	129	0.07%	07:42:04	11/07/2023
Silver Spot	23.14	0.03	0.13%	07:42:00	11/07/2023
WTI Spot	73.35	0.20	0.27%	07:42:03	11/07/2023
Brent Spot	78.02	0.35	0.45%	07:42:04	11/07/2023
Dubai IM	78.24	1.70	2.23%	07:00:00	07/07/2023
Natural Gas Fut.	2.67	0.09	3.37%	04:22:40	11/07/2023
Newcastle Coal	138.00	(1.65)	-1.18%	07:00:00	07/07/2023
Baltic Dry Index	1,024.00	15.00	1.49%	05:04:00	11/07/2023

Currency	Last	Change	%Change	Update Time	Date
Dollar Index	101.95	-0.313	-0.31%	05:15:00	11/07/2023
USDTHB	34.988	0.024	0.07%	07:41:45	11/07/2023
EURUSD	1.1005	0.0004	0.04%	07:42:05	11/07/2023
GBPUSD	1.2867	0.001	0.08%	07:42:06	11/07/2023
USDJPY	141.38	0.104	0.07%	07:42:05	11/07/2023
USDCNY	7.2313	-0.0002	0.00%	05:44:40	11/07/2023
Bitcoin	30370	-140	-0.46%	03:28:00	08/07/2023

US Treasury Yield	Last	Change	%Change	Update Time	Date
US2YY	4.8639	-0.0905	-0.018	07:41:16	11/07/2023
US10YY	4.0018	-0.0498	-0.012	07:41:51	11/07/2023

Source :AIRA Research and TQ Professional

รายงานฉบับนี้จัดทำในนามของบริษัทหลักทรัพย์ ไอรา จำกัด (มหาชน) ("ไอรา") เพื่อเป็นข้อมูลให้กับลูกค้าของไอราเท่านั้น มิได้เป็นการแนะนำหรือเสนอแนะ หรือเชิญชวนเพื่อการซื้อหรือขายหลักทรัพย์ใดๆ ผู้อ่านควรตัดสินใจซื้อหรือขายหลักทรัพย์โดยใช้วิจารณญาณของตนเอง ไอรา รวมถึงพนักงานของบริษัท ปราศจากความรับผิดชอบในความเสียหายอันเกิดจากการใช้ข้อมูลในรายงานนี้ ไม่ว่าจะทางตรงหรือทางอ้อม ทั้งหมดหรือบางส่วน และไม่ถือเป็นการรับประกันความถูกต้องสมบูรณ์และเชื่อถือได้ของข้อมูลในรายงานนี้ ไอรา และ/หรือ กรรมการบริษัท, พนักงานที่เกี่ยวข้อง อาจมีความสัมพันธ์กับ/หรืออาจให้บริการทางด้านวิชาชีพและ/หรือ บริหารทางการเงินอื่นๆ กับบริษัทที่กล่าวถึงในรายงานฉบับนี้ ไอราขอสงวนสิทธิ์ในการเปลี่ยนแปลงความคิดเห็น หรือข้อมูลโดยไม่ต้องแจ้งล่วงหน้า เอกสารฉบับนี้ใช้ภายในไอราเท่านั้น มิได้จัดทำขึ้นสำหรับการลงตีพิมพ์ในหนังสือพิมพ์ หรือสื่ออื่นๆ แต่อย่างใด

นักกลยุทธ์ : รณรงค์เดช จันทรไพศาล, #066063

Email : narongdach.c@aira.co.th

# TFEX Killers



**กลยุทธ์ Trend Trade** : Wait and see.  
**Day Trade** : Trading ในรอบ 910 – 918

**S50U23** : ภาพรายวัน ราคาเริ่มพยายามมกตัวขึ้นทำแท่งเทียนล่าสุดปิดเหนือจุดสูงสุดของแท่งเทียนก่อนหน้า มองอาจเป็นการยกจุดต่ำสุดใหม่ในภาพระยะสั้นสูงขึ้น ขณะที่เครื่องมือทางเทคนิค MACD และ RSI พยายามฟื้นตัวขึ้นอีกครั้ง ทำให้คาดว่าราคามีโอกาสแกว่งตัวออกด้านข้างอิงทางบวกได้

แนวรับ 910 / 902      แนวต้าน 918 / 926



**กลยุทธ์** Trading ในรอบ 1,896 – 1,940

**Gold Spot** : ภาพรายวัน ราคาแกว่งตัวออกด้านข้างในกรอบจำกัดเริ่มเข้าใกล้แนวต้านที่จุดสูงสุดก่อนหน้าและเส้นแนวโน้มขาลงในภาพระยะสั้น-กลาง ขณะที่เครื่องมือทางเทคนิค MACD และ SStO มีโมเมนตัมที่ตีมากขึ้น แต่ RSI ยังอ่อนกำลังอยู่ ทำให้คาดว่าราคามีโอกาสแกว่งตัวออกด้านข้างได้ต่อ

แนวรับ 1,902 / 1,895      แนวต้าน 1,936 / 1,940

38.2%: 119.29

51.25%: 108.98

61.6%: 99.19

# FX Killers



**กลยุทธ์** Trading Short ในรอบ 35.30 – 34.60

**USDTHB :** ภาพรายวัน ราคาฟื้นตัวขึ้น Pullback แนวต้านที่เส้นแนวโน้มขาขึ้นก่อนหน้า แล้วเริ่มอ่อนตัวลงอีกครั้ง ขณะที่เครื่องมือทางเทคนิค MACD, RSI และ SSto ให้สัญญาณขาย ทำให้คาดว่าราคามีโอกาสแกว่งตัวลงได้ต่อ

แนวรับ 34.90 / 34.60 แนวต้าน 35.30 / 35.70



**กลยุทธ์** Hold Short 1.0958 Target 1.0780 Stop >1.1012

**EURUSD :** ภาพรายวัน ราคาปรับตัวขึ้น ทดสอบแนวต้านที่จุดสูงสุดก่อนหน้าในกรอบทิศทางแนวโน้มขาขึ้น ขณะที่เครื่องมือทางเทคนิค MACD, RSI และ SSto ให้สัญญาณซื้อ ทำให้คาดว่าราคามีโอกาสแกว่งตัวขึ้นได้ต่อ

แนวรับ 1.0973 / 1.0942 แนวต้าน 1.1012 / 1.1092



**กลยุทธ์** Hold Short 145.00 Let's Profit Run Stop >145.00

**USDJPY :** ภาพรายวัน ราคายังอ่อนตัวลงต่อ หลังหลุดแนวรับที่เส้นแนวโน้มขาขึ้นทดสอบแนวรับที่จุดสูงสุดก่อนหน้า ขณะที่เครื่องมือทางเทคนิค MACD, RSI และ SSto ยังให้สัญญาณขาย ทำให้คาดว่าราคามีโอกาสอ่อนตัวลงได้ต่อ

แนวรับ 140.92 / 140.25 แนวต้าน 142.00 / 143.00

รายงานฉบับนี้จัดทำในนามของบริษัทหลักทรัพย์ ไอรา จำกัด (มหาชน) ("ไอรา") เพื่อเป็นข้อมูลให้กับลูกค้าของไอราเท่านั้น มิได้เป็นการชี้นำหรือเสนอแนะ หรือเชิญชวนเพื่อการซื้อหรือขายหลักทรัพย์ใดๆ ผู้อ่านควรตัดสินใจซื้อหรือขายหลักทรัพย์โดยใช้วิจารณญาณของตนเอง ไอรา รวมทั้งพนักงานของบริษัท ปรารถนาความรับผิดชอบในความเสี่ยงที่อาจเกิดขึ้นจากการใช้ข้อมูลในรายงานนี้ ไม่ว่าจะทางตรงหรือทางอ้อม ทั้งหมดหรือบางส่วน และไม่ถือเป็นการรับประกันความถูกต้องสมบูรณ์และเชื่อถือได้ของข้อมูลในรายงานนี้ ไอรา และ/หรือ กรรมการบริษัท, พนักงานที่เกี่ยวข้อง อาจมีความสัมพันธ์กับ/หรืออาจให้บริการทางด้านวิชาชีพอื่นแก่ และ/หรือ บริหารทางการเงินอื่นๆ กับบริษัทที่กล่าวถึงในรายงานฉบับนี้ ไอราขอสงวนสิทธิ์ในการเปลี่ยนแปลงความคิดเห็น หรือข้อมูลโดยไม่ต้องแจ้งล่วงหน้า เอกสารฉบับนี้ใช้ภายในไอราเท่านั้น มิได้จัดทำขึ้นสำหรับตลาดฟิแนนซ์อื่นหรือสื่อพิมพ์ หรือสื่ออื่นๆ แต่อย่างใด

# AIRA Research Performance

July 11, 2023

หุ้น	วันที่เริ่ม แนะนำ	ต้นทุนซื้อตามที่ แนะนำ	ราคาสูงสุดหลังจาก แนะนำ	ราคาปิดวันที่ทำการ ก่อนหน้า	%การ เปลี่ยนแปลง	คำแนะนำล่าสุด
TACC	28/06/2023	4.49	4.78	4.40	-2.00%	ถือ Target 4.96 / 5.15 Stop <4.40
CPALL	03/07/2023	62.00	63.75	63.00	1.61%	ถือ / รอซื้อเพิ่ม 61.00 Target 65.50 / 67.50 Stop <60.50
SCC	06/07/2023	322.50	326.00	324.00	0.47%	ถือ Target 335.00 / 355.00 Stop <319.00
BEC	10/07/2023	8.10	8.30	8.30	2.47%	ถือ / รอซื้อเพิ่ม 7.90 Target 8.70 / 9.30 Stop <7.70

## รายงานการซื้อขายของ Portfolio Model สำหรับเดือน ก.ค. '66

\*\*รายการดังกล่าวไม่รวมค่าธรรมเนียมในการซื้อ-ขายหลักทรัพย์และค่าธรรมเนียมของตลาดฯ\*\*

- 4 ก.ค. แบ่งขายทำกำไร SAWAD ต้นทุนที่แนะนำ 46.00 ตามเป้าหมายระยะสั้นที่ 48.75 (+4.98%)
- 6 ก.ค. ขายลดความเสี่ยง OSP ต้นทุนที่แนะนำ 30.00 หลังหลุดจุด Stop 28.50 (-5.00%)
- 7 ก.ค. ขายลดความเสี่ยง SAWAD ส่วนที่เหลือต้นทุนที่แนะนำ 46.00 หลังเผชิญความผันผวนหลุดจุด Stop 46.00 (-0.00%)  
ขายลดความเสี่ยงระยะสั้น OR ต้นทุนที่แนะนำ 21.00 หลังหลุดจุด Stop 20.80 (-0.95%)

38.2%: 119.29

51.25%: 108.98

61.6%: 99.19

**Equity Market**

COUNTRIES	Day (Million\$)	%DOD	WTD (Million\$)	MTD (Million\$)	YTD (Million\$)	AS OF
India	105.31	(0.69)	1334.46	1334.46	12500.50	07/07/2023
Indonesia	11.08	3.37	11.08	52.90	1143.05	10/07/2023
Japan	1351.26	N/A	1351.26	15211.20	46884.60	30/06/2023
Pakistan	(0.09)	0.81	4.71	4.71	7.68	10/07/2023
Philippines	(4.51)	0.49	(4.51)	(11.89)	(479.23)	10/07/2023
S. Korea	26.69	1.14	(163.94)	27.74	7972.07	11/07/2023
Sri Lanka	(0.30)	(1.75)	(0.30)	3.70	5.60	10/07/2023
Taiwan	(607.67)	0.27	(607.67)	(3006.35)	8240.94	10/07/2023
Thailand	(5.51)	0.87	(5.51)	(233.70)	(3340.50)	10/07/2023
Vietnam	(14.80)	0.75	(14.80)	(93.53)	(106.45)	10/07/2023
Abu Dhabi	5.08	(0.62)	5.08	77.86	(2730.29)	10/07/2023
Dubai	16.46	0.10	16.46	77.88	968.99	10/07/2023
Qatar	(6.25)	(2.32)	(1.52)	25.01	390.28	10/07/2023

**Fixed Income Market**

ASIAN	Countries	Day - 1 (M\$)	Day (M\$)	WTD (M\$)	MTD (M\$)	QTD (M\$)	YTD (M\$)	AS OF
	India	87.75	64.04	147.14	147.14	147.14	2283.27	07/07/2023
Indonesia	(144.24)	23.09	(212.88)	(212.88)	(212.88)	4769.77	07/07/2023	
Japan			3362.92	(7574.73)	15289.60	2145.27	30/06/2023	
Malaysia				337.93	802.93	3014.69	30/06/2023	
Philippines				451.15	451.15	(495.78)	31/05/2023	
S. Korea	243.50	203.04	203.04	2094.59	2094.59	40861.40	10/07/2023	
Thailand	(12.18)	(97.29)	(97.29)	343.74	343.74	777.66	10/07/2023	

ASIA	Headline Inflation (%)	Policy Rate (%)
China	0.00	4.35
Hong Kong	2.00	5.50
India	4.30	6.50
Indonesia	3.50	5.75
Malaysia	2.80	3.00
Pakistan	29.4	23.00
Philippines	5.40	6.25
Singapore	5.10	-
S.Korea	2.70	3.50
Taiwan	1.80	1.875
Thailand	0.20	2.00
Vietnam	2.00	4.50

G-10	Headline Inflation (%)	Policy Rate (%)
US	4.00	5.25
EURO	5.50	4.00
Japan	3.20	-0.10
UK	8.70	5.00
Canada	3.40	4.75
Australia	7.00	4.10
New Zealand	6.70	5.50
Switzerland	1.70	1.75
Denmark	2.50	3.25
Norway	6.40	3.75
Sweden	9.70	3.75

BRICS	Headline Inflation (%)	Policy Rate (%)
Brazil	3.90	13.75
Russia	2.50	7.50
India	4.30	6.50
China	0.00	4.35
S.Africa	6.30	8.25

Source :AIRA Research and Bloomberg

รายงานฉบับนี้จัดทำในนามของบริษัทหลักทรัพย์ ไอรา จำกัด (มหาชน) ("ไอรา") เพื่อเป็นข้อมูลให้กับลูกค้าของไอราเท่านั้น มิได้เป็นการแนะนำหรือเสนอแนะ หรือเชิญชวนเพื่อการซื้อหรือขายหลักทรัพย์ใดๆ ผู้อ่านควรตัดสินใจซื้อหรือขายหลักทรัพย์โดยใช้วิจารณญาณของตนเอง ไอรา รวมถึงพนักงานของบริษัท ปรารถนาความรับผิดชอบในความเสี่ยงที่อาจเกิดขึ้นจากการใช้ข้อมูลในรายงานนี้ ไม่ว่าจะทางตรงหรือทางอ้อม ทั้งหมดหรือบางส่วน และไม่ถือเป็นการ รับประกันความถูกต้องสมบูรณ์และเชื่อถือได้ของข้อมูลในรายงานนี้ ไอรา และ/หรือ กรรมการบริษัท, พนักงานที่เกี่ยวข้อง อาจมีความสัมพันธ์กับ/หรือ อาจให้บริการทางด้านวิชาชีพอื่นแก่ และ/หรือ บริหารทางการเงินอื่นๆ กับบริษัทที่กล่าวถึงในรายงานฉบับนี้ ไอราขอสงวนสิทธิ์ในการเปลี่ยนแปลงความคิดเห็น หรือข้อมูลโดยไม่ต้องแจ้งล่วงหน้า เอกสารฉบับนี้ใช้ภายในไอราเท่านั้น มิได้จัดทำขึ้นสำหรับการลงตีพิมพ์ในหนังสือพิมพ์ หรือสื่ออื่นๆ แต่อย่างใด

นักกลยุทธ์: ณรงค์เดช จันทรไพศาล, #066063

Email : narongdach.c@aira.co.th



**Corporate Governance Rating (CG Score)**








AAV, ADVANC, AF, AH, AIRA, AJ, AKP, AKR, ALLA, ALT, AMA, AMARIN, AMATA, AMATAV, ANAN, AOT, AP, APURE, ARIP, ASP, ASW, AUCTION, AWC, AYUD, BAFS, BAM, BANPU, BAY, BBIK, BBL, BCP, BCPG, BDMS, BEM, BEYOND, BGC, BGRIM, BIZ, BKI, BOL, BPP, BRR, BTS, BTW, BWG, CENTEL, CFRESH, CGH, CHEWA, CHO, CIMBT, CK, CKP, CM, CNT, COLOR, COM7, COMAN, COTTO, CPALL, CPF, CPI, CPN, CRC, CSS, DDD, DELTA, DEMCO, DOHOME, DRT, DTAC, DUSIT, EA, EASTW, ECF, ECL, EE, EGCO, EPG, ETC, ETE, FN, FNS, FPI, FPT, FSMART, FVC, GC, GEL, GFPT, GGC, GLAND, GLOBAL, GPI, GPSC, GRAMMY, GULF, GUNKUL, HANA, HARN, HENG, HMPRO, ICC, ICHI, III, ILINK, ILM, IND, INTUCH, IP, IRC, IRPC, ITEL, IVL, JTS, JWD, K, KBANK, KCE, KEX, KGI, KKP, KSL, KTB, KTC, LALIN, LANNA, LHFG, LIT, LOXLEY, LPN, LRH, LST, MACO, MAJOR, MAKRO, MALEE, MBK, MC, MCOT, METCO, MFEC, MINT, MONO, MOONG, MSC, MST, MTC, MVP, NCL, NEP, NER, NKI, NOBLE, NSI, NVD, NYT, OISHI, OR, ORI, OSP, OTO, PAP, PCSGH, PDG, PDJ, PG, PHOL, PLANB, PLANET, PLAT, PORT, PPS, PR9, PREB, PRG, PRM, PSH, PSL, PTG, PTT, PTTEP, PTTGC, PYLON, Q-CON, QH, QTC, RABBIT, RATCH, RBF, RS, S, S&J, SAAM, SABINA, SAMART, SAMTEL, SAT, SC, SCB, SCC, SCCC, SCG, SCGP, SCM, SCN, SDC, SEAFCO, SEAOL, SE-ED, SELIC, SENA, SENAJ, SGF, SHR, SICT, SIRI, SIS, SITHAI, SMPC, SNC, SONIC, SORKON, SPALI, SPI, SPRC, SPVI, SSC, SSSC, SST, STA, STEC, STGT, STI, SUN, SUSCO, SUTHA, SVI, SYMC, SYNTEC, TACC, TASCOS, TCAP, TEAMG, TFMAMA, THANA, THANI, THCOM, THG, THIP, THRE, THREL, TIPCO, TISCO, TK, TKN, TKS, TKT, TMILL, TMT, TNDT, TNITY, TOA, TOP, TPBI, TQM, TRC, TRUE, TSC, TSR, TSTE, TSTH, TTA, TTB, TTCL, TTW, TU, TVDH, TVI, TVO, TWPC, UAC, UBIS, UPOIC, UV, VCOM, VGI, VIH, WACOAL, WAVE, WHA, WHAUP, WICE, WINNER, XPG, ZEN



2S, 7UP, ABICO, ABM, ACE, ACG, ADB, ADD, AEONTS, AGE, AHC, AIE, AIT, ALUCON, AMANAH, AMR, APCO, APCS, AQUA, ARIN, ARROW, AS, ASAP, ASEFA, ASIA, ASIAN, ASIMAR, ASK, ASN, ATP30, B, BA, BC, BCH, BE8, BEC, BH, BIG, BJC, BJCHI, BLA, BR, BRI, BROOK, BSM, BYD, CBG, CEN, CHARAN, CHAYO, CHG, CHOTI, CHOW, CI, CIG, CITY, CIVIL, CMC, CPL, CPW, CRANE, CRD, CSC, CSP, CV, CWT, DCC, DHOUSE, DITTO, DMT, DOD, DPAINT, DV8, EASON, EFORL, ERW, ESSO, ESTAR, FE, FLOYD, FORTH, FSS, FTE, GBX, GCAP, GENCO, GJS, GTB, GYT, HEMP, HPT, HTC, HUMAN, HYDRO, ICN, IFS, IIG, IMH, INET, INGRS, INSET, INSURE, IRCP, IT, ITD, J, JAS, JCK, JCKH, JMT, JR, KBS, KCAR, KIAT, KISS, KK, KOOL, KTIS, KUMWEL, KUN, KWC, KWM, L&E, LDC, LEO, LH, LHK, M, MATCH, MBAX, MEGA, META, MFC, MGT, MICRO, MILL, MITSIB, MK, MODERN, MTI, NATION, NBC, NCAP, NCH, NDR, NETBAY, NEX, NINE, NNCL, NOVA, NPK, NRF, NTV, NUSA, NWR, OCC, OGC, ONEE, PACO, PATO, PB, PICO, PIMO, PIN, PJW, PL, PLE, PM, PMTA, PPP, PPPM, PRAPAT, PRECHA, PRIME, PRIN, PRINC, PROEN, PROS, PROUD, PSG, PSTC, PT, PTC, QLT, RCL, RICHY, RJH, ROJNA, RPC, RT, RWI, S11, SA, SABUY, SAK, SALEE, SAMCO, SANKO, SAPPE, SAWAD, SCAP, SCI, SCP, SE, SECURE, SFLEX, SFP, SFT, SGP, SIAM, SINGER, SKE, SKN, SKR, SKY, SLP, SMART, SMD, SMIT, SMT, SNNP, SNP, SO, SPA, SPC, SPCG, SR, SRICHA, SSF, SSP, STANLY, STC, STPI, SUC, SVOA, SVT, SWC, SYNEX, TAE, TAKUNI, TCC, TCMC, TFG, TFI, TFM, TGH, TIDLOR, TIGER, TIPH, TITLE, TM, TMC, TMD, TMI, TNL, TNP, TNR, TOG, TPA, TPAC, TPCS, TPIPL, TPIPP, TPLAS, TPS, TQR, TRITN, TRT, TRU, TRV, TSE, TVT, TWP, UBE, UEC, UKEM, UMI, UOBKH, UP, UPF, UTP, VIBHA, VL, VPO, VRANDA, WGE, WIIK, WIN, WINMED, WORK, WP, XO, YUASA, ZIGA



A, A5, AI, ALL, ALPHAX, AMC, APP, AQ, AU, B52, BEAUTY, BGT, BLAND, BM, BROCK, BSBM, BTNC, CAZ, CCP, CGD, CMAN, CMO, CMR, CPANEL, CPT, CSR, CTW, D, DCON, EKH, EMC, EP, EVER, F&D, FMT, GIFT, GLOCON, GLORY, GREEN, GSC, HL, HTECH, IHL, INOX, JAK, JMART, JSP, JUBILE, KASET, KCM, KWI, KYE, LEE, LPH, MATI, M-CHAI, MCS, MDX, MENA, MJD, MORE, MPIC, MUD, NC, NEWS, NFC, NSL, NV, PAF, PEACE, PF, PK, PPM, PRAKIT, PTECH, PTL, RAM, ROCK, RP, RPH, RSP, SIMAT, SISB, SK, SOLAR, SPACK, SPG, SQ, STARK, STECH, SUPER, TC, TCCC, TCJ, TEAM, THE, THMUJ, TKC, TNH, TNPC, TOPP, TPCH, TPOLY, TRUBB, TTI, TYCN, UMS, UNIQ, UPA, UREKA, VARO, W, WFX, WPH, YGG

Score Range	Number of Logo	Description
90 - 100		Excellent
80 - 89		Very Good
70 - 79		Good
60 - 69		Satisfactory
50 - 59		Pass

ที่มา: [www.sec.or.th](http://www.sec.or.th) (ข้อมูล ณ วันที่ 27/10/65)

หมายเหตุ: ข้อมูล CG Score ประจำปี 2565 จากสมาคมส่งเสริมสถาบันกรรมการบริษัทไทย

รายงานฉบับนี้จัดทำในนามของบริษัทหลักทรัพย์ ไอรา จำกัด (มหาชน) ("ไอรา") เพื่อเป็นข้อมูลให้กับลูกค้าของไอราเท่านั้น มิได้เป็นการชี้นำหรือเสนอแนะหรือเชิญชวนเพื่อการซื้อขายหลักทรัพย์ใดๆ ผู้ว่าควรตัดสินใจซื้อขายหลักทรัพย์โดยใช้วิจารณญาณของตนเอง ไอรา รวมทั้งพนักงานของบริษัท ปราศจากความรับผิดชอบในความเสียหายอันเกิดจากการใช้ข้อมูลในรายงานนี้ ไม่ว่าจะทางตรงหรือทางอ้อม ทั้งหมดหรือบางส่วน และไม่ถือเป็นการรับประกันความถูกต้องสมบูรณ์และเชื่อถือได้ของข้อมูลในรายงานนี้ ไอรา และ/หรือ กรรมการบริษัท, พนักงานที่เกี่ยวข้อง อาจมีความสัมพันธ์กับ/หรืออาจให้บริการทางด้านวิชาชีพและ/หรือ บริหารการทางการเงินอื่น ๆ กับบริษัทที่กล่าวถึงในรายงานฉบับนี้ ไอราขอสงวนสิทธิ์ในการเปลี่ยนแปลงความคิดเห็น หรือข้อมูลโดยไม่ต้องแจ้งล่วงหน้า เอกสารฉบับนี้ใช้ภายใต้ไอราเท่านั้น มิได้จัดทำขึ้นสำหรับการลงทุนในหุ้นหรือสินทรัพย์ หรือสื่ออื่น ๆ แต่อย่างใด



38.2%: 119.29

51.25%: 108.98

61.6%: 99.19

## Collective Action Coalition against corruption (CAC) หรือ โครงการแนวร่วมปฏิบัติของภาคเอกชนไทยในการต่อต้านการทุจริต

### ได้รับการรับรอง CAC :

2S, 7UP, ADVANC, AF, AI, AIE, AIRA, AJ, AKP, AMA, AMANAH, AMATA, AMATAV, AP, APCS, AS, ASIAN, ASK, ASP, AWC, AYUD, B, BAFS, BAM, BANPU, BAY, BBL, BCH, BCP, BCPG, BE8, BEC, BEYOND, BGC, BGRIM, BKI, BLA, BPP, BROOK, BRR, BSBM, BTS, BWG, CEN, CENTEL, CFRESH, CGH, CHEWA, CHOTI, CHOW, CIG, CIMBT, CM, CMC, COM7, COTTO, CPALL, CPF, CPI, CPL, CPN, CRC, CSC, DCC, DELTA, DEMCO, DIMET, DRT, DTAC, DUSIT, EA, EASTW, EGCO, EP, EPG, ERW, ESTAR, ETE, FE, FNS, FPI, FPT, FSMART, FSS, FTE, GBX, GC, GCAP, GEL, GFPT, GGC, GJS, GPI, GPSC, GSTEEL, GULF, GUNKUL, HANA, HARN, HEMP, HENG, HMPRO, HTC, ICC, ICHI, IFS, III, ILINK, INET, INSURE, INTUCH, IRC, IRPC, ITEL, IVL, JKN, JR, K, KASET, KBANK, KBS, KCAR, KCE, KGI, KKP, KSL, KTB, KTC, KWI, L&E, LANNA, LH, LHFG, LHK, LPN, LRH, M, MAJOR, MAKRO, MALEE, MATCH, MBAX, MBK, MC, MCOT, META, MFC, MFEC, MILL, MINT, MONO, MOONG, MSC, MST, MTC, MTI, NBC, NEP, NINE, NKI, NOBLE, NOK, NSI, NWR, OCC, OGC, ORI, PAP, PATO, PB, PCSGH, PDG, PDJ, PG, PHOL, PK, PL, PLANB, PLANET, PLAT, PM, PPP, PPPM, PPS, PR9, PREB, PRG, PRINC, PRM, PROS, PSH, PSL, PSTC, PT, PTG, PTT, PTTEP, PTTGC, PYLON, Q-CON, QH, QLT, QTC, RABBIT, RATCH, RML, RWI, S&J, SAAM, SABINA, SAPPE, SAT, SC, SCB, SCC, SCCC, SCG, SCGP, SCM, SCN, SEAOL, SE-ED, SELIC, SENA, SGP, SINGER, SIRI, SITHAI, SKR, SMIT, SMK, SMPC, SNC, SNP, SORKON, SPACK, SPALI, SPC, SPI, SPRC, SRICHA, SSF, SSP, SSSC, SST, STA, STGT, STOWER, SUSCO, SVI, SYMC, SYNTEC, TAE, TAKUNI, TASCO, TCAP, TCMC, TFG, TFI, TFMAMA, TGH, THANI, THCOM, THIP, THRE, THREL, TIDLOR, TIPCO, TISCO, TKS, TKT, TMILL, TMT, TNITY, TNL, TNP, TNR, TOG, TOP, TOPP, TPA, TPCS, TPP, TRU, TRUE, TSC, TSTE, TSTH, TTA, TTB, TTCL, TU, TVDH, TVI, TVO, TWPC, UBE, UBIS, UEC, UKEM, UOBKH, UPF, UV, VGI, VIH, WACOAL, WHA, WHAUP, WICE, WIJK, XO, YUASA, ZEN, ZIGA

### ได้ประกาศเจตนารมณ์เข้าร่วม CAC :

AH, ALT, APCO, ASW, B52, CHG, CI, CPR, CPW, DDD, DHOUSE, DOHOME, ECF, EKH, ETC, EVER, FLOYD, GLOBAL, ILM, INOX, J, JMART, JMT, JTS, KEX, KUMWEL, LDC, MEGA, NCAP, NOVA, NRF, NUSA, OR, PIMO, PLE, RS, SAK, SIS, SSS, STECH, SUPER, SVT, TKN, TMD, TMI, TQM, TRT, TSI, VARO, VCOM, VIBHA, W, WIN

ที่มา : [www.sec.or.th](http://www.sec.or.th) (ข้อมูล ณ วันที่ 07/07/65)

หมายเหตุ: ข้อมูลบริษัทที่เข้าร่วมโครงการแนวร่วมปฏิบัติของภาคเอกชนไทยในการต่อต้านการทุจริต (Thai CAC) จากสมาคมส่งเสริมสถาบันกรรมการบริษัทไทย

### Thailand Sustainability Investment: THSI

#### บริษัทจดทะเบียนในตลาดหลักทรัพย์แห่งประเทศไทย (SET) :

AAV, ACE, ADVANC, AGE, AH, AJ, AMATA, AMATAV, AOT, AP, ASIAN, ASW, AWC, BAFS, BAM, BANPU, BAY, BBL, BCP, BCPG, BDMS, BEM, BGC, BGRIM, BJC, BKI, BLA, BPP, BTS, BWG, CBG, CENTEL, CFRESH, CKP, CM, COM7, COTTO, CPALL, CPF, CPN, CRC, DELTA, DEMCO, DMT, DRT, DTAC, EA, EASTW, EGCO, EPG, ETC, FPT, GFPT, GLOBAL, GPSC, GULF, GUNKUL, HANA, HMPRO, HTC, ICHI, ILINK, INTUCH, IRC, IRPC, ITEL, IVL, JWD, KBANK, KEX, KKP, KTB, KTC, LHFG, MAJOR, M-CHAI, MEGA, MINT, MSC, MTC, NER, NOBLE, NRF, NSI, NVD, NYT, OR, ORI, OSP, PAP, PCSGH, PLANB, PM, PR9, PSH, PSL, PTG, PTT, PTTEP, PTTGC, RATCH, RS, S, S&J, SABINA, SAK, SAPPE, SAT, SAWAD, SC, SCB, SCC, SCCC, SCG, SCGP, SHR, SIRI, SNC, SNP, SPALI, SPI, SSSC, STA, STGT, SYNEX, SYNTEC, TFG, TFMAMA, THANI, THCOM, THIP, THREL, TIPCO, TISCO, TKS, TMT, TOA, TOG, TOP, TPBI, TPCS, TPIPL, TPIPP, TQM, TSC, TSTH, TTA, TTB, TTCL, TTW, TVO, TWPC, UAC, VGI, WHA, WHAUP, ZEN

#### บริษัทจดทะเบียนในตลาดหลักทรัพย์ เอ็ม เอ ไอ (MAI) :

ADB, AKP, ARROW, COLOR, LIT, OTO, PJW, PPS, SELIC, SICT, TNDT, TVDH, UKEM

ที่มา : [www.sec.or.th](http://www.sec.or.th) (ข้อมูล ณ วันที่ 10/10/65)

หมายเหตุ: ข้อมูลรายชื่อบริษัทจดทะเบียนที่มีการดำเนินธุรกิจอย่างยั่งยืน Thailand Sustainability Investment ประจำปี 2565

รายงานฉบับนี้จัดทำในนามของบริษัทหลักทรัพย์ ไอรา จำกัด (มหาชน) ("ไอรา") เพื่อเป็นข้อมูลให้กับลูกค้าของไอราเท่านั้น มิได้เป็นการชี้นำหรือเสนอแนะ หรือเชิญชวนเพื่อการซื้อหรือขายหลักทรัพย์ใดๆ ผู้อ่านควรตัดสินใจซื้อหรือขายหลักทรัพย์โดยใช้วิจารณญาณของตนเอง ไอรา รวมถึงพนักงานของบริษัท ปรารถนาความรับผิดชอบในความเสียหายอันเกิดจากการใช้ข้อมูลในรายงานนี้ ไม่ว่าจะทางตรงหรือทางอ้อม ทั้งหมดหรือบางส่วน และไม่ถือเป็นการรับประกันความถูกต้องสมบูรณ์และเชื่อถือได้ของข้อมูลในรายงานนี้ ไอรา และ/หรือ กรรมการบริษัท, พนักงานที่เกี่ยวข้อง อาจมีความสัมพันธ์กับ/หรืออาจให้บริการทางด้านวิชาชีพแก่ และ/หรือ บริหารทางการเงินอื่นๆ กับบริษัทที่กล่าวถึงในรายงานฉบับนี้ ไอราขอสงวนสิทธิ์ในการเปลี่ยนแปลงความคิดเห็น หรือข้อมูลโดยไม่ต้องแจ้งล่วงหน้า เอกสารฉบับนี้ใช้ภายในไอราเท่านั้น มิได้จัดทำขึ้นสำหรับการลงตีพิมพ์ในหนังสือพิมพ์ หรือสื่ออื่นๆ แต่อย่างใด



**Annual General Meeting : AGM LEVEL**



**บริษัทที่ไล่คะแนน AGM Checklist 100 ไต่**

2S, 7UP, ABM, ADB, ADVANC, AF, AGE, AHC, AIE, AIRA, AJ, AKP, AKR, ALT, AMA, AMANAH, AMARIN, AMATA, AMATAV, ANAN, AOT, AP, APCO, APCS, APURE, ARIP, ARROW, ASAP, ASEFA, ASK, ASP, AUCTION, AWC, BAFS, BANPU, BAY, BBIK, BBL, BC, BCH, BCP, BEM, BEYOND, BGC, BGRIM, BIG, BIZ, BJCHI, BKI, BLA, BPP, BRR, BTS, BTW, BWG, CCP, CENTEL, CFRESH, CGH, CHEWA, CHG, CHOW, CIG, CIMBT, CKP, CMAN, CNT, COM7, COTTO, CPALL, CPF, CPI, CPL, CPN, CPW, CRANE, CRC, CSP, CSS, CV, DCON, DDD, DELTA, DEMCO, DMT, DOHOME, DRT, DTAC, EA, EASTW, ECF, ECL, EGCO, EKH, ESSO, ETC, FE, FLOYD, FN, FNS, FSS, FVC, GBX, GC, GEL, GFPT, GGC, GJS, GLAND, GLOBAL, GPSC, GRAMMY, GSTEEL, GULF, GUNKUL, GYT, HANA, HARN, HENG, HMPRO, HPT, HTECH, ICC, ICHI, III, ILINK, ILM, IMH, IND, INSET, INTUCH, IRPC, IT, ITEL, IVL, J, JKN, JMART, JMT, JR, JTS, JWD, KBANK, KCE, KEX, KK, KKP, KOOL, KSL, KTB, KTC, L&E, LANNA, LDC, LHFG, LIT, LOXLEY, MAKRO, MALEE, MATCH, MATI, MBK, MCOT, METCO, MFEC, MILL, MK, MONO, MOONG, MPIC, MST, MTC, MTI, MVP, NC, NCH, NCL, NEP, NETBAY, NINE, NKI, NNCL, NOBLE, NPK, NRF, NSI, NTV, NVD, NWR, NYT, OCC, OGC, OISHI, ONEE, OR, ORI, OTO, PAP, PB, PCSGH, PDG, PG, PHOL, PIMO, PJW, PL, PLANB, PLAT, PM, PORT, PPP, PPPM, PPS, PR9, PRAKIT, PREB, PRG, PRM, PROS, PSH, PSL, PT, PTECH, PTG, PTT, PTTGC, PYLON, Q-CON, QH, QTC, RABBIT, RATCH, RML, RS, S&J, SAAM, SABINA, SAMCO, SANKO, SAPPE, SAT, SAWAD, SCAP, SCC, SCCC, SCG, SCGP, SCM, SCN, SCP, SEAOL, SE-ED, SELIC, SENA, SFP, SGF, SHR, SIAM, SINGER, SIRI, SIS, SISB, SITHAI, SKR, SMPC, SNC, SNP, SONIC, SPALI, SPC, SPCG, SPI, SPRC, SPVI, SSC, SSSC, STEC, STI, SUN, SUPER, SUSCO, SUTHA, SVT, SYMC, SYNTEC, TACC, TAE, TC, TCAP, TCC, TCMC, TEAMG, TFG, THANI, THCOM, THG, THREL, TIPH, TISCO, TK, TKN, TKS, TKT, TMC, TMILL, TNDT, TNITY, TNL, TNP, TOA, TOP, TPBI, TPCS, TQM, TRC, TRU, TSC, TSE, TSR, TSTE, TTA, TTB, TTW, TU, TVDH, TVI, TVO, TVT, UAC, UOBKH, UV, VCOM, VGI, VRANDA, WAVE, WGE, WHA, WHAUP, WICE, WIJK, WIN, WINNER, XPG



**บริษัทที่ไล่คะแนน AGM Checklist 90-99 ไต่**

AAV, ABICO, ACAP, ACE, ACG, ADD, AH, AI, AIT, AJA, ALLA, ALPHAX, ALUCON, AMC, AMR, APP, AQ, AQUA, ARIN, AS, ASIA, ASIMAR, ASN, ASW, ATP30, AYUD, B, B52, BA, BAM, BCPG, BDMS, BGT, BH, BJC, BLISS, BOL, BR, BRI, BROCK, BROOK, BSBM, BSM, BTNC, BUI, BYD, CAZ, CBG, CCET, CEN, CGD, CHARAN, CHAYO, CHO, CHOTI, CI, CIVIL, CK, CM, CMC, CMO, CMR, COLOR, COMAN, CRD, CSC, CSR, CTW, CWT, D, DCC, DIMET, DPAINT, DUSIT, DV8, EASON, EE, EFORL, EP, EPG, ERW, ESTAR, ETE, EVER, FMT, FORTH, FPI, FPT, FSMART, FTE, GCAP, GENCO, GIFT, GLOCON, GPI, GREEN, GTB, HEMP, HTC, HUMAN, HYDRO, ICN, IFS, IHL, IIG, INET, INGRS, INOX, INSURE, IP, IRC, IRCP, ITD, JAS, JCK, JCKH, JUBILE, K, KASET, KBS, KCAR, KDH, KGI, KIAT, KISS, KKC, KTIS, KUMWEL, KUN, KWC, KWM, LALIN, LEE, LEO, LH, LHK, LPH, LPN, LRH, LST, M, MACO, MAJOR, MBAX, MC, MCS, MEGA, MENA, META, MFC, MGT, MICRO, MINT, MODERN, MSC, MUD, NATION, NBC, NCAP, NDR, NER, NEWS, NEX, NFC, NOVA, NSL, NUSA, OSP, PACO, PAF, PATO, PDJ, PEACE, PICO, PK, PLANET, PLE, PMTA, POST, PPM, PRAPAT, PRIME, PRINC, PRO, PROEN, PSTC, PTC, PTTEP, QLT, RBF, RCL, RICHY, RJH, RP, RPC, RPH, RSP, RT, RWI, S, S11, SA, SAK, SALEE, SAMART, SAMTEL, SAUCE, SC, SCB, SCI, SDC, SE, SEAFCO, SECURE, SENAJ, SFLEX, SICT, SK, SKE, SKN, SKY, SLP, SMART, SMD, SMK, SMT, SNNP, SO, SOLAR, SORKON, SPA, SPACK, SQ, SR, SSF, SSP, SST, STA, STARK, STC, STECH, STGT, STOWER, STPI, SUC, SVI, SVOA, SWC, SYNEX, TAKUNI, TASCOS, TEAM, TFI, TFMAMA, TGH, THANA, THE, THIP, THRE, TIDLOR, TIGER, TIPCO, TITL, TKC, TM, TMD, TMI, TMT, TNR, TOG, TOPP, TPA, TPAC, TPCH, TPLAS, TPP, TPS, TQR, TRITN, TRT, TRUE, TSI, TTCL, TTI, TWP, TWPC, TYCN, UBE, UBIS, UEC, UMI, UP, UPA, UPF, UPOIC, UREKA, UTP, VARO, VIH, VL, VNG, VPO, W, WACOAL, WFX, WINMED, WORK, WP, WPH, XO, YUASA, ZEN, ZIGA



**บริษัทที่ไล่คะแนน AGM Checklist 80 - 89 ไต่**

3K-BAT, A, AEONTS, AFC, ALL, ASIAN, AU, BE8, BEC, BIOTEC, BLAND, BM, CPH, CPT, DHOUSE, DITTO, DOD, FANCY, GL, GRAND, GSC, HL, IFEC, JCT, KAMART, KC, KCM, KYE, MANRIN, M-CHAI, MDX, MITSIB, NV, PERM, PF, PIN, PRECHA, PRIN, PROUD, PSG, PTL, ROH, ROJNA, SABUY, SFT, SGP, SIMAT, SLM, SMIT, SPG, SRICHA, SSS, STHAI, TCCC, TCJ, TGPRO, TH, THMUI, TNPC, TPIPL, TPIPP, TRV, TSTH, TTT, UMS, UNIQ, UVAN, VIBHA, YGG

**ที่มา :** สมาคมส่งเสริมผู้ลงทุนไทย (ข้อมูล ณ วันที่ 09/08/65)

**หมายเหตุ :** ข้อมูล AGM ปีระจําปี 2565 จากสมาคมส่งเสริมผู้ลงทุนไทย