

Derivative talk

กลยุทธ์การลงทุนอนุพันธ์

🕒 11 กรกฎาคม 2566

SET50 FUTURES:

สถานะ: SHORT S50U23 ทุน 913 จุด ถูก STOP PROFIT ที่ทุน สำหรับวันนี้คาด SET50 ผันผวนรอความชัดเจนผลการโหวตเลือกนายกฯและรายงานเงินเพื่อฯสหรัฐ แนะนำ TRADING S50U23 ในกรอบ 910-920 จุดและ SHORT ที่กรอบบน

SET50 OPTION:

สำหรับวันนี้แนะนำ LONG S50U23P925 ที่ 26 จุด (SET50=923) เป้าทำกำไร 36 จุด (SET50=913) จุด และ CUT LOSS 3 จุด คาด SET50 พักตัว

SINGLE STOCK FUTURES:

แนะนำ LONG ADVANCU23 บริเวณ 212 บาท เป้าทำกำไร 220 บาท และ CUT LOSS 2 บาทจากทุน
แนะนำถือ LONG CPALLU23 62.01 บาท ปัจจุบันกำไร 40.52% เป้าทำกำไร 64.25 บาท และ LOCK กำไร 20% ที่ 63.00 บาท

GOLD FUTURES:

GF10 FUTURES: แนะนำ TRADING GF10Q23 ที่ 31800-32300 บาท (\$1910-1940) และ CUT LOSS 100 บาท จากทุน

GOLD ONLINE: แนะนำ TRADING GOU23 ที่ \$1940-1970 และ CUT LOSS \$3

เงินเพื่อเงินเดือน มิ.ย.66

Time	Cur.	Imp.	Event	Actual	Forecast	Previous
Monday, July 10, 2023						
08:30	CNY	☆☆☆	CPI (MoM) (Jun)	-0.2%	0.0%	-0.2%
08:30	CNY	☆☆☆	CPI (YoY) (Jun)	0.0%	0.2%	0.2%
08:30	CNY	☆☆☆	PPI (YoY) (Jun)	-5.4%	-5.0%	-4.6%

ที่มา: INVESTING

SET50 Index Futures/Option P.3

Single Stock Futures P.6

Gold Futures P.8

ภายใต้สภาวะที่ตลาดเผชิญกับความผันผวนสูง ทำให้การปรับกลยุทธ์ใน Derivative Talk ต้องดำเนินการได้อย่างรวดเร็วทัน ฝ่าวยวิจัยจึงเพิ่มช่องทางติดตามคำแนะนำกลยุทธ์การซื้อขายระหว่างวันทำการผ่าน 2 ช่องทาง เพื่อให้นักลงทุนสามารถปรับเปลี่ยนกลยุทธ์ได้มีประสิทธิภาพมากยิ่งขึ้น คือ

แอปพลิเคชัน ASP Smart 

Telegram  Asia Plus Group

 Asia Plus Group

Follow Now

RESEARCH DIVISION

บริษัทหลักทรัพย์ เอเชีย พลัส

เกิดศักดิ์ ทวีธีระธรรม

นักวิเคราะห์ปัจจัยพื้นฐานด้านตลาดทุน และทางเทคนิค
เลขทะเบียนนักวิเคราะห์: 004132

ประสิทธิ์ รัตนกิจมงคล, CISA, CFA

นักวิเคราะห์ปัจจัยพื้นฐานด้านตลาดทุน และด้านเทคนิค
เลขทะเบียนนักวิเคราะห์: 025917

นวลพรรณ น้อยรัชชกุล

นักวิเคราะห์ปัจจัยพื้นฐานด้านตลาดทุน และด้านเทคนิค
เลขทะเบียนนักวิเคราะห์: 019994

ชาญชัย พันพานาทิก

นักวิเคราะห์ปัจจัยพื้นฐานด้านตลาดทุน และทางเทคนิค
เลขทะเบียนนักวิเคราะห์: 064045

ธนัฐธ เกิดเนตร

นักวิเคราะห์ปัจจัยพื้นฐานด้านตลาดทุน
เลขทะเบียนนักวิเคราะห์: 048495

Derivative talk

กลยุทธ์การลงทุนอนุพันธ์

สถานะของนักลงทุน

	All Futures Long(Short) Position : Contract			Accumulated Long(Short)		
	Long	Short	Net	2 Days	1 Weeks	1 Months
Institution	99,130	90,467	8,663	9,381	37,110	150,354
Foreign	152,285	133,554	18,731	48,040	52,486	52,611
Retail	210,967	238,361	-27,394	-57,421	-89,596	-202,965

	SET50 Futures Long(Short) Position : Contract			Accumulated Long(Short)		
	Long	Short	Net	2 Days	1 Weeks	1 Months
Institution	40,835	38,141	2,694	923	8,563	12,426
Foreign	101,801	96,321	5,480	16,719	22,337	-17,047
Retail	130,823	138,997	-8,174	-17,642	-30,900	4,621

	Single Stock Futures Long(Short) Position : Contract			Accumulated Long(Short)		
	Long	Short	Net	2 Days	1 Weeks	1 Months
Institution	36,179	29,804	6,375	13,105	37,359	152,712
Foreign	5,188	3,229	1,959	17,616	17,537	60,520
Retail	30,098	38,432	-8,334	-30,721	-54,896	-213,232

	Metal Futures Long(Short) Position : Contract			Accumulated Long(Short)		
	Long	Short	Net	2 Days	1 Weeks	1 Months
Institution	1,630	1,252	378	509	997	877
Foreign	41,060	32,152	8,908	7,835	5,525	-2,778
Retail	20,613	29,899	-9,286	-8,344	-6,522	1,901

	Call Option Long(Short) Position : Contract			Accumulated Long(Short)		
	Long	Short	Net	2 Days	1 Weeks	1 Months
Institution	4,027	3,217	810	-2,157	-1,881	-4,778
Foreign	3,650	695	2,955	6,675	7,409	6,278
Retail	2,357	6,122	-3,765	-4,518	-5,528	-1,500

	Put Option Long(Short) Position : Contract			Accumulated Long(Short)		
	Long	Short	Net	2 Days	1 Weeks	1 Months
Institution	642	141	501	639	355	915
Foreign	117	409	-292	-461	38	2,717
Retail	2,474	2,683	-209	-178	-378	-3,404

ที่มา: สายงานวิจัย บล. เอเชีย พลัส

Derivative talk

กลยุทธ์การลงทุนอนุพันธ์

SET50 OVERVIEW

ปัจจัยต่างประเทศเวลานี้การรายงานเงินเฟ้อของจีนที่หดตัว -0.2% MOM และทรงตัว 0% YOY สะท้อนการฟื้นตัวของเศรษฐกิจจีนที่ล่าช้า แต่อย่างไรก็ตามดัชนี CSI300 วานนี้ปรับขึ้น 0.16% จากนักลงทุนยังคงคาดหวังต่อมาตรการกระตุ้นเศรษฐกิจ ฝั่งสหรัฐฯอยู่ในช่วงติดตามการรายงานเงินเฟ้อฯเดือน มิ.ย. ซึ่ง CONSENSUS คาดขยายตัว 3.1% YOY ชะลอลงจากเดือนก่อนที่ 4.0% YOY สอดรับไปผลสำรองจาก FED สาขา NEW YORK คาดเงินเฟ้อ 1 ปีข้างหน้าลดลงมาที่ 3.83% YOY ต่ำที่สุดนับตั้งแต่เดือนเมษายน 2021 (เทียบกับรอบก่อนคาดขยายตัว 4.07% YOY) หนุนตลาดหุ้นปรับขึ้นในช่วง 0.18%-0.24% ส่วนปัจจัยในประเทศน้ำหนักความสนใจหลักยังอยู่ที่ประเด็นการเมืองต่อการเลือกนายกฯ ในวันที่ 13 ก.ค. ซึ่งในช่วง 1-2 วันนี้ต้องติดตามท่าที กกต. พิจารณาส่งเรื่องคุณสมบัติการเป็น ส.ส. ของคุณพิรากรณ์ถือหุ้น ITV ว่าจะส่งเรื่องให้ศาลรัฐธรรมนูญวินิจฉัยหรือไม่ ภายใต้อัตราดอกเบี้ยที่อยู่ในช่วงติดตามพัฒนาการข้างต้นทำให้ SET50 INDEX แกว่งผันผวนตามกรอบ 913- 923 จุด

	แนวรับ	แนวต้าน
SET50	913	923
S50U23	910	920

S50U23 (30 MIN CHART)



TECHNICAL COMMENT

S50U23 พักตัวตามกรอบ 910-920 จุด

SET50 INDEX FUTURES

DIRECTION TRADING: สถานะ SHORT S50U23 ทุน 913 จุด ถูก STOP PROFIT ที่ทุน สำหรับวันนี้คาด SET50 ผันผวนรอความชัดเจนผลการโหวตเลือกนายกฯ และรายงานเงินเฟ้อฯสหรัฐฯ แนะนำ TRADING S50U23 ในกรอบ 910-920 จุดและ SHORT ที่กรอบบน

SPREAD TRADING: สถานะ LONG SPREAD S50U23Z23 ที่ 1.8 จุด แนะนำถือต่อเป้าทำกำไรที่ค่าทางทฤษฎีที่ 4.31 จุด

SET50 OPTION: สำหรับวันนี้แนะนำรอ LONG S50U23P925 ที่ 26 จุด (SET50=923) เป้าทำกำไร 36 จุด (SET50=913) จุด และ CUT LOSS 3 จุด คาด SET50 พักตัว

Derivative talk

กลยุทธ์การลงทุนอนุพันธ์

SET50 Index	Last	1Yr Hist. Volatility	2Week Hist. Volatility
	914.37	11.58	14.8643

Call Option

	Premium	Chg	Break Even	Intrinsic Value	Time Value	All-in-Premium	Theory Price	Volume	Open Interest	Implied Volatility	Delta	Effective Gearing	Time Decay
S50U23C975	4.10	-0.10	> 979.1	0.00	4.10	7.08%	4.69	3836	7753	13.71	0.14	31.13	7.1%
S50U23C950	8.50	-0.30	> 958.5	0.00	8.50	4.83%	9.30	658	4522	13.79	0.25	26.70	4.8%
S50U23C925	16.10	-0.30	> 941.1	0.00	16.10	2.92%	16.93	617	3760	13.88	0.39	22.37	2.9%
S50U23C900	27.80	-0.30	> 927.8	14.37	13.43	1.47%	28.31	611	2214	14.06	0.56	18.33	1.5%
S50U23C875	42.20	0.00	> 917.2	39.37	2.83	0.31%	43.70	10	114	13.33	0.72	15.64	0.3%

Put Option

	Premium	Chg	Break Even	Intrinsic Value	Time Value	All-in-Premium	Theory Price	Volume	Open Interest	Implied Volatility	Delta	Effective Gearing	Time Decay
S50U23P975	71.20	-1.20	< 903.8	60.63	10.57	-1.16%	71.46	1	126	13.85	-0.85	-10.86	-1.2%
S50U23P950	50.00	-2.00	< 900	35.63	14.37	-1.57%	51.19	16	382	13.30	-0.75	-13.67	-1.6%
S50U23P925	33.90	1.30	< 891.1	10.63	23.27	-2.54%	33.93	147	1033	14.20	-0.59	-15.94	-2.5%
S50U23P900	20.40	0.20	< 879.6	0.00	20.40	-3.80%	20.43	639	2611	14.28	-0.43	-19.30	-3.8%
S50U23P875	10.60	-0.40	< 864.4	0.00	10.60	-5.46%	10.94	1069	4936	14.07	-0.27	-23.68	-5.5%

ที่มา: สายงานวิจัย บล. เอเชีย พลัส

ภาพรวมการซื้อขาย SET50 INDEX

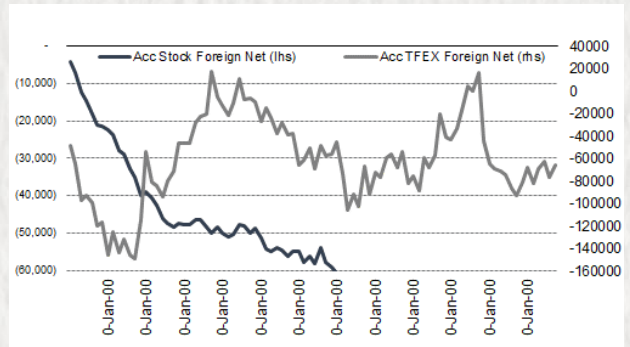
UNDERLYING	Close	Chg	%Chg	ลบการซื้อขาย
SET50	914.37	-0.12	-0.01%	717/23

Symbol	Settle	Chg	%Chg	Vol.	OI	OI Chg
S50N23	912.00	1.4	0.2%	29	146	9
S50Q23	912.00	-0.9	-0.1%	9	52	-2
S50U23	907.70	-0.1	0.0%	237,439	574,860	-10,356
S50Z23	909.90	0.0	0.0%	23,338	74,424	-284
S50H24	906.50	-0.6	-0.1%	5,255	16,690	-49
S50M24	903.90	-0.8	-0.1%	2,096	3,895	-172

	SET50 Futures Long(Short) : สัญญา			สถานะ Long(Short)		
	Long	Short	Net	2 วัน	2 สัปดาห์	1 เดือน
สถานะ	36,989	38,760	-1,771	2,940	15,539	11,417
ต่างชาติ	111,670	100,431	11,239	-3,525	5,499	-24,401
รายย่อย	119,507	128,975	-9,468	585	-21,038	12,984

ที่มา: สายงานวิจัย บล. เอเชีย พลัส

ความสัมพันธ์สถานะของนักลงทุนต่างประเทศ ในตราสารทุน และ SET50 FUTURES



ที่มา: สายงานวิจัย บล. เอเชีย พลัส

คาดการณ์ SPREAD ณ สิ้นเดือนจาก ASPS MODEL

เป้าหมาย Spread ชัยยิกล - ชัยยิกล

	S50F23	S50G23	S50H23	S50J23	S50K23	S50M23
ณ 30 ม.ค.66		ณ 27 ก.พ.66	ณ 30 มี.ค.66	ณ 27 เม.ย.66	ณ 30 พ.ค.66	ณ 29 มิ.ย.66
S50F23						
S50G23	-3.33					
S50H23	-5.93	-2.60				
S50J23	-9.70	-6.37	-3.37			
S50K23	-9.81	-6.47	-3.06	0.31		
S50M23	-8.80	-5.45	-1.64	1.73	1.42	

*สมมติฐานอัตราดอกเบี้ยนโยบายระหว่าง เม.ย. - มิ.ย. 66 เท่ากับ 1.75%

ที่มา: สายงานวิจัย บล. เอเชีย พลัส

SET50 ที่ระดับค่า PER ต่างๆ

SET 50 Sensitivity	ม.ค. 66E	มี.ค. 66E	เม.ย. 66E	พ.ค. 66E	มิ.ย. 66E	ก.ย. 66E	ธ.ค. 66E
PER 15.5	888	902	908	915	922	942	963
PER 16	917	931	938	945	952	973	994
PER 16.5	945	960	967	974	981	1,003	1,025
PER 17	974	989	996	1,004	1,011	1,033	1,056
PER 17.5	1,003	1,018	1,026	1,033	1,041	1,064	1,087
PER 18	1,031	1,047	1,055	1,063	1,071	1,094	1,118
PER 18.5	1,060	1,076	1,084	1,092	1,100	1,125	1,149
PER 19	1,088	1,105	1,113	1,122	1,130	1,155	1,180

ที่มา: สายงานวิจัย บล. เอเชีย พลัส

Derivative talk

กลยุทธ์การลงทุนอนุพันธ์

SINGLE STOCK FUTURES

LONG ADVANCU23

ระยะสั้นมีปัจจัยหนุนราคาหุ้นให้เด่นกว่าตลาดจากกำไร 2Q66 ที่น่าจะได้แรงหนุนจากกำลังซื้อที่จะเพิ่มขึ้นจากเงินสะพัดในช่วงเลือกตั้ง ขณะที่ยังมี UPSIDE ที่จะหนุนธุรกิจเสริมจากแผนการเข้าซื้อ TTTBB และ JASIF FAIR VALUE เท่ากับ 243 บาท ราคาหุ้นรายวัน แนวโน้มหลักแกว่งในกรอบ SIDEWAY UP ช่วงสั้นหากย่อไม่หลุดต่ำกว่าโซน 212 บาท เป็นจังหวะสะสม เพื่อคาดหวังการทดสอบ HIGH ที่ 220 บาท

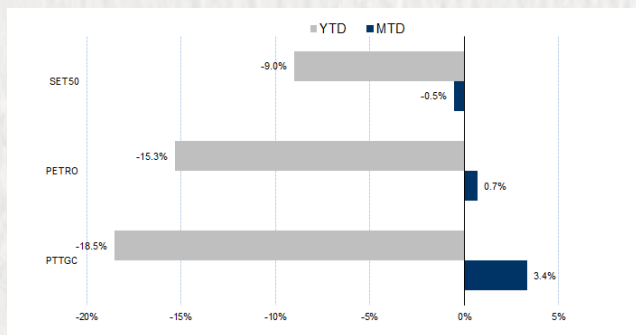
กลยุทธ์การลงทุน

เปิด LONG ADVANCU23 ได้ที่ 212 บาท เป้าทำกำไร 220 บาท และ CUT LOSS 2 บาทจากทุน

Future							Underlying	
Future	Settle Price	Basis	Vol	OI	OI Change	Leverage	Upside	PER 66F
ADVANCU23	213.50	-0.50	187	1851	187	13.97	25.79%	21.02

ที่มา: สายงานวิจัย บล. เอเชีย พลัส

HISTORICAL PRICE



ที่มา: สายงานวิจัย บล. เอเชีย พลัส

TECHNICAL CHART



ที่มา: สายงานวิจัย บล. เอเชีย พลัส

Derivative talk

กลยุทธ์การลงทุนอนุพันธ์

SINGLE STOCK FUTURES

LONG CPALLU23

แนวโน้มกำไรของ CPALL ในงวด 2Q66 ยังดูสดใสต่อเนื่อง โดยคาดการณ์กำไรจะโตได้ทั้ง QoQ และ YoY จากกำลังซื้อที่คาดว่าจะดีขึ้น ตามภาวะเศรษฐกิจ ที่จะค่อยเติบโตขึ้น บวกกับสภาพการเงินที่ผ่อนคลายในช่วงเลือกตั้ง (กลาง พ.ค. 66) ซึ่งจะหนุนการจับจ่าย รวมทั้งการซื้อสินค้าและบริการจากหลายๆธุรกิจของบริษัท

ราคาหุ้นรายวัน แรงแซงกลับจากแนวรับบริเวณ 61.00 บาท โดยไม่ทำโลว์ใหม่ พร้อมกับแท่งเทียน Bullish Breakout ยื่น EMA 10 วัน ส่งสัญญาณกลับตัว

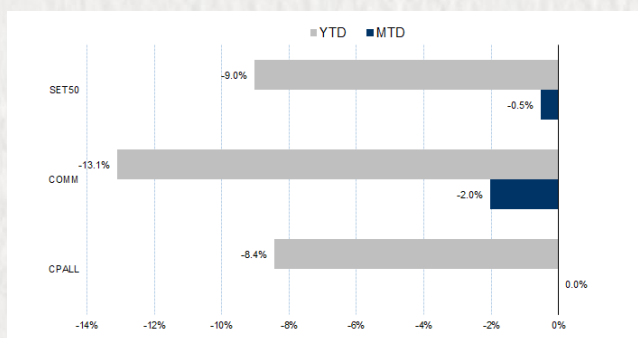
กลยุทธ์การลงทุน

แนะนำถือ LONG CPALLU23 62.01 บาท ปัจจุบันกำไร 40.52% เป้าทำกำไร 64.25 บาท และ LOCK กำไร 20% ที่ 63.00 บาท

Future							Underlying	
Future	Settle Price	Basis	Vol	OI	OI Change	Leverage	Upside	PER 66F
CPAILU23	63.40	0.40	195	11633	195	14.97	13.64%	30.54

ที่มา: สายงานวิจัย บล. เอเชีย พลัส

HISTORICAL PRICE



ที่มา: สายงานวิจัย บล. เอเชีย พลัส

TECHNICAL CHART

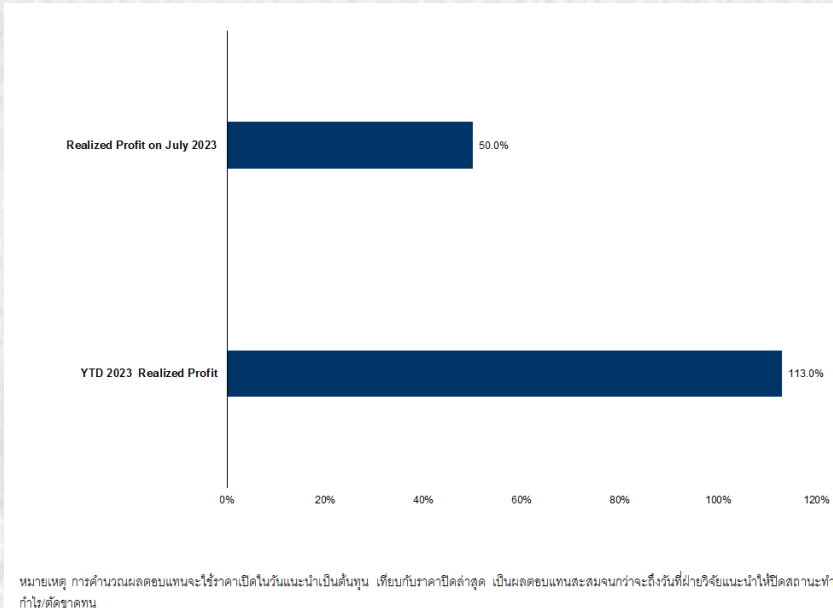


ที่มา: สายงานวิจัย บล. เอเชีย พลัส

Derivative talk

กลยุทธ์การลงทุนอนุพันธ์

TRACKING PERFORMANCE



ที่มา: สายงานวิจัย บล. เอเชีย พลัส

TOP 20 MOST ACTIVE VOLUME

	Future	Settle Price	Basis	Vol	OI	OI Change	Leverage	Resistance	Support
1	SIRIU23	1.85	1.89	11,328	21,144	2,943	15.44	1.95	1.81
2	TTBU23	1.54	1.54	7,378	25,591	-	11,656	1.56	1.50
3	SAMARTU23	5.68	5.6	4,014	12,048	1,995	6.64	5.68	5.21
4	KTCU23	46.5	46.25	2,500	48,554	30	17.45	49.50	47.49
5	WHAU23	4.68	4.7	2,214	6,449	578	9.28	4.72	4.68
6	TRUEU23	6.5	6.5	2,048	14,841	-	465	12.42	6.55
7	AWCU23	4.6	4.66	1,553	4,314	7		4.72	4.63
8	MTCU23	37.75	37.75	1,531	3,443	730	5.77	39.00	36.66
9	THANIU23	3.22	3.24	1,362	7,377	1,362	4.21	3.22	3.10
10	AAVU23	2.62	2.62	1,203	53,791	-	1,744	8.48	2.70
11	BANPUU23	8.71	9	1,073	67,447	66	16.03	8.79	8.40
12	BAMU23	10.47	10.4	1,007	11,736	617		10.68	10.01
13	PTGU23	11.8	11.7	1,004	11,520	-	683	4.98	11.88
14	PTTU23	32.77	33.75	950	11,895	210	9.21	33.29	32.70
15	IVLU23	33.53	33.75	929	6,692	228	9.62	34.00	32.70
16	THCOMU23	10.9	10.9	920	4,468	595	10.00	11.18	10.06
17	GULFU23	45.52	46	916	10,818	-	790	2.72	45.70
18	HMPROU23	13.88	13.9	900	2,075	-	600	9.59	13.88
19	PTTGU23	37.91	38.5	813	5,151	-	562	7.27	39.55
20	AOTU23	70.75	71	763	4,174	519	11.10	71.75	70.84

ที่มา: สายงานวิจัย บล. เอเชีย พลัส

Derivative talk

กลยุทธ์การลงทุนอนุพันธ์

GOLD FUTURES

ราคาทองคำตลาดสหรัฐเมื่อคืน ระหว่างการซื้อขายปรับลงไปแตะจุดต่ำสุดของวันที่ 1,913 เหรียญฯ ก่อนติดตัวขึ้นมาปิดบริเวณ 1,925 เหรียญฯ ใกล้เคียงวันก่อนหน้า โดยมีแรงพยุงจากค่าเงินดอลลาร์อ่อนค่า หลังเจ้าหน้าที่ธนาคารกลางสหรัฐ (เฟด) หลายคนส่งสัญญาณว่าเฟดใกล้จะยุติวงจรการดำเนินนโยบายคุมเข้มด้านการเงิน ส่งผลให้ DOLLAR INDEX วานนี้ปรับลง 0.3% ปิดที่ 101.95 จุด สำหรับสัปดาห์นี้ ให้น้ำหนักไปที่การรายงานตัวเลข CPI ของสหรัฐในวันพุธ และ PPI วันพฤหัสบดี เพื่อหาสัญญาณบ่งชี้ทิศทางอัตราดอกเบี้ยของเฟดในระยะต่อไป

กลยุทธ์การลงทุน

ราคาทองคำ GF10Q23 เมื่อคืน ลดลง 20 บาท ปิดอยู่ที่ 32,200 บาท (1,934 เหรียญฯ) สูงกว่าราคาทองคำตลาด SPOT ล่าสุดที่เคลื่อนไหวบริเวณ 1,927 เหรียญฯ คาดราคา GF10Q23 วันนี้จะอยู่ในกรอบ 31,950-32,400 บาท ฝ่ายวิจัยคงแนะนำ TRADING GF10Q23 กรอบ 1,910-1,940 เหรียญฯ หรือ 31,800-32,300 บาท และกำหนดจุด CUT LOSS 100 บาทจากทุน เพื่อป้องกันความเสี่ยงหากราคาทองคำเคลื่อนไหวผิดจากคาด

GOLD ONLINE FUTURES

	Last	Chg	%Chg	Vol	OI	OI Chg
GOU23	1,952	10	0.47	23,019	33,182	-151
GOZ23	1,983	9	0.46	3,037	2,297	1666

MINI GOLD FUTURES

	Last	Chg	%Chg	Vol	OI	OI Chg
GF10Q23	32,220	100	0.31	2,678	4,806	-8
GF10V23	32,340	100	0.31	911	2,680	-136
GF10Z23	32,430	80	0.25	159	158	102

ที่มา: สายงานวิจัย บล. เอเชีย พลัส

หมายเหตุ 9 ราคาปิดของ GOLD FUTURES (NIGHT SESSION) SETTLE ณ เวลา 22.00 น. และปริมาณการซื้อขายเกิดขึ้นในช่วงเวลา 19.30-22.30 น.

GOLD SPOT



ที่มา: สายงานวิจัย บล. เอเชีย พลัส

Derivative talk

กลยุทธ์การลงทุนอนุพันธ์

GOLD ONLINE FUTURES (GOU23)

ทิศทางราคาทองคำ หลุดแนวรับสำคัญโซน \$1970 HIGH เริ่มโดนกด สนับสนุนด้วย EMA 10 วัน เป็นแนวต้าน คาดราคากลับมาสู่กรอบการเคลื่อนไหวที่ \$1940-1970

GOLD ONLINE: แนะนำ TRADING GOU23 ที่ \$1940-1970 และ CUT LOSS \$3

GOU23



ที่มา: สายงานวิจัย บล. เอเชีย พลัส

BASIS ระหว่าง GOU23-GOLD SPOT



ที่มา: สายงานวิจัย บล. เอเชีย พลัส

การแปลงราคาทองคำให้เป็นบาท

	FX (บาท/ USD)				
	34.50	34.75	35.00	35.25	35.50
1,800	29,518	29,732	29,946	30,160	30,373
1,830	30,010	30,227	30,445	30,662	30,880
1,860	30,502	30,723	30,944	31,165	31,386
1,890	30,994	31,218	31,443	31,668	31,892
1,920	31,486	31,714	31,942	32,170	32,398
1,950	31,978	32,209	32,441	32,673	32,905
1,980	32,470	32,705	32,940	33,176	33,411
2,010	32,962	33,201	33,439	33,678	33,917
2,040	33,454	33,696	33,938	34,181	34,423

ที่มา: สายงานวิจัย บล. เอเชีย พลัส

คำนวณกำไรขาดทุนของ MINI GOLD FUTURES

นิลลงทุนรายย่อย					
(ค่าธรรมเนียม 98.10 บาท/สัญญา/ข้าง)					
ราคาปิด	กำไร	ค่าธรรมเนียม+	กำไร		
future	เปลี่ยนแปลง	(ขาดทุน)	VAT (บาท)	(ขาดทุน)สุทธิ	
32,470.00	250.0	2,500	(210)	2,290	
32,420.00	200.0	2,000	(210)	1,790	
32,370.00	150.0	1,500	(210)	1,290	
32,320.00	100.0	1,000	(210)	790	
32,270.00	50.0	500	(210)	290	
32,220.00	0.0	-	(210)	(210)	
32,170.00	-50.0	(500)	(210)	(710)	
32,120.00	-100.0	(1,000)	(210)	(1,210)	
32,070.00	-150.0	(1,500)	(210)	(1,710)	
32,020.00	-200.0	(2,000)	(210)	(2,210)	
31,970.00	-250.0	(2,500)	(210)	(2,710)	

ที่มา: สายงานวิจัย บล. เอเชีย พลัส