

# MARKET TALK

## กลยุทธ์การลงทุน



### ปัจจัยแวดล้อมแล้ว ยังขึ้นยาก

ประเมินว่า SET Index อยู่ในภาวะที่มูลค่าการซื้อขายเบาบาง จากการที่นักลงทุนอยู่ในโหมด Wait & See ประเมินแนวต้านที่ 1500 จุด แนวรับ 1480 จุด แนะนำถือเงินสด 10-15% หุ้น Top Pick เลือก ADVANC, JMT และ SIRI

#### ASPS TOP PICKS

Top Picks (B)	Close (B)	Fair value (B)	Upside (%)	2023F			
				EPS (B)	PER (X)	PBV (X)	Div yield (%)
ADVANC	214.00	243.00	13.6%	9.48	22.58	7.12	3.8%
JMT	36.00	46.00	27.8%	1.40	25.80	1.95	3.3%
SIRI	1.86	2.32	24.7%	0.29	6.42	0.65	8.1%

#### ASPS TECHNICAL VIEW

SET Index ทำจังหวะย่อแล้วติดมา 2 วันติด มองเป็นสัญญาณที่ตีสัก่อนแรงซื้อสนับสนุนที่ทำให้การปรับขึ้นยังมีต่อ แต่อย่างไรก็ตามมูลค่าการซื้อขายที่ยังคงเบาบางทำให้การขึ้นยังขาดความแข็งแรง โดยเฉพาะการขยับเข้าใกล้แนวต้านที่อาจเห็นแรงขายออกมาเพิ่มความผันผวน มองกรอบการเคลื่อนไหวของวันที่ 1480-1500 จุด

	แนวรับ	แนวต้าน		
SET Index	1,480	1,500		
	เปิดสถานะ (B)	เป้าทำกำไร (B)	Cut loss (B)	
Technical Buy :	APURE	5.00	5.35	4.86
Technical Buy :	ORI	10.20	10.70	9.90

- STATISTICS WATCH**
- Short-Sell
  - Stock & Warrants Update
  - Top20 NVDR Update
  - Turnover List & Trading Alert
  - Cyclical Watch
  - Calendar



11 กรกฎาคม 2566

ดัชนีตลาดหุ้น	ล่าสุด	-1D	-1W
ไทย (SET)	1,496.9	0.4	-1.1
จีน (SHCOMP)	3,203.7	0.2	-1.2
ฮ่องกง (HSI)	18,479.7	0.6	-4.3
ญี่ปุ่น (NIKKEI225)	32,189.7	-0.6	-4.6
ฝรั่งเศส (CAC40)	7,143.7	0.4	-3.3
เยอรมัน (DAX)	15,673.2	0.4	-2.5
ดาวโจนส์ (DJI)	34,146.0	0.6	-1.4
เอส แอนด์ พี 500(SPX)	4,434.0	0.0	-1.3

ที่มา: TQ professional

ราคาสินค้าโภคภัณฑ์	ล่าสุด	-1D	-1W
<b>ตลาด Spot</b>			
West Texas (US\$/บาร์เรล)	73.0	-1.2	4.6
Brent (US\$/บาร์เรล)	77.7	-0.7	3.7
น้ำมันดูไบ (US\$/บาร์เรล)	78.2	0.0	4.3
Baltic Dry Index	1,024.0	1.5	-4.1
ทองคำ (US\$/toz)	1,924.6	0.0	0.2
ทองคำแท่ง (บาท)	32,050.0	0.3	0.3
LME Zinc (US\$/ตัน)	2,347.5	0.0	-1.0
Palm oil (US\$/mt ton)	817.3	-2.3	1.6
Soybean (US\$/Bushel)	1.3	0.8	-1.5
Steel-HRC	905.0	0.0	4.6
Sugar (US\$/ถุง 50 กก)	666.1	0.0	3.5

ที่มา: TQ professional

ยอดซื้อขายสุทธิของนักลงทุนต่างชาติในตลาดหุ้นเอเชีย	ล่าสุด	-1W	YTD
(ล้านบาท)			
Thailand	-55.6	-9.8	1,165.5
Indonesia	16.8	22.0	8,062.6
S. Korea	350.8	-437.2	-24,378.8
Taiwan	233.9	-852.6	-47,862.6

ยอดซื้อ-ขายสุทธิของนักลงทุนแต่ละประเภท	ล่าสุด	-1D	-1W
(ล้านบาท)			
นักลงทุนต่างชาติ	-193	-1,504	-1,949
สถาบันในประเทศ	1,328	-781	1,207
นักลงทุนรายย่อย	-677	2,189	89
บัญชีบริษัทหลักทรัพย์	-458	95	653

ตลาดเงิน		ดอกเบี้ยเงินฝากและเงินยืม	
<b>อัตราดอกเบี้ยอ้างอิง</b>			
ดอกเบี้ยเฟด	5.00%	ออมทรัพย์	0.55%
อาร์ 1 วัน	2.00%	ประจำ 3 เดือน	0.85%
		ประจำ 1 ปี	1.25%
<b>ผลตอบแทนพันธบัตรรัฐบาลไทย</b>			
6 เดือน	2.00%	MLR	6.65%
1 ปี	2.04%	MOR	7.10%
3 ปี	2.17%		
5 ปี	2.33%		
10 ปี	2.58%		

ที่มา: thaibma, BBL

# MARKET TALK

## กลยุทธ์การลงทุน



### ปัจจัยแวดล้อมแล้ว ยังขี้ยาก

กระแสทางการเมืองที่พลิกผันตลอดเวลา ถือว่ามีส่วนอย่างสำคัญที่ทำให้ SET Index เคลื่อนไหวผันผวน และมีมูลค่าการซื้อขายที่เบาบาง ทั้งนี้พัฒนาการของข่าวที่เกี่ยวข้องเนื่องกับการโหวตเลือกนายกรัฐมนตรี ในวันที่ 13 ก.ค.66 ส่วนใหญ่บ่งชี้ถึงโอกาสที่อาจไม่สามารถโหวตเลือกนายกฯ จบภายในครั้งเดียว อีกทั้งมีกระแสที่เข้ามาเกี่ยวข้องมากมาย ไม่ว่าจะเป็น กรณีการถือหุ้นสื่อ, การหาเสียง โดยยกนโยบายแก้ ป.อาญา มาตรา 112 รวมถึงระเบียบการประชุมที่ ส.ว. บางส่วนให้ความเห็นว่า หากญัตติใดถูกปิดตกในการประชุมรัฐสภา ไม่สามารถนำญัตตินั้นกลับมาพิจารณาได้อีกในสมัยประชุมนั้น ปัจจัยแวดล้อมดังกล่าวเชื่อว่าจะทำให้ SET Index ยังถูกจำกัดกรอบการเคลื่อนไหวอยู่ภายใต้แนวต้าน 1500 จุด และนักลงทุนก็อยู่ในโหมดของการหยุดรอดูสถานการณ์ทางการเมือง

ประเมินว่า SET Index อยู่ในภาวะที่มูลค่าการซื้อขายเบาบาง จากการที่นักลงทุนอยู่ในโหมด Wait & See ประเมินแนวต้านที่ 1500 จุด แนวรับ 1480 จุด แนะนำถือเงินสด 10-15% หุ้น Top Pick เลือก ADVANC, JMT และ SIRI



11 กรกฎาคม 2566

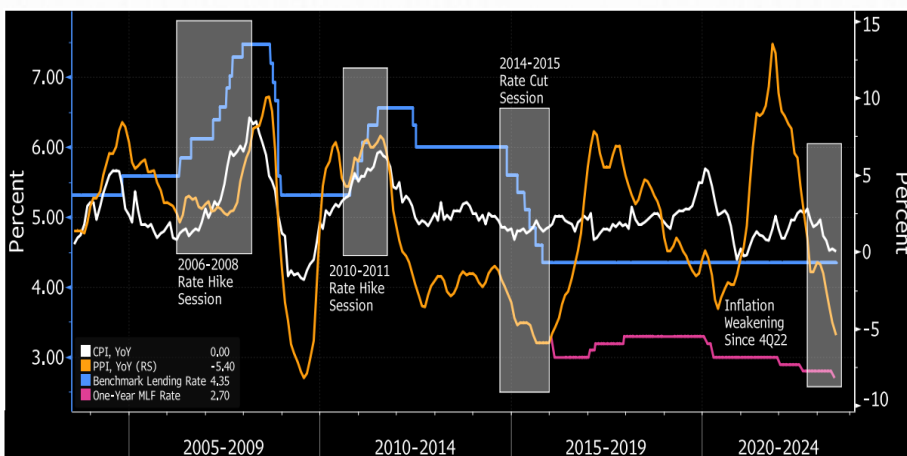
#### SUPPORT & RESISTANCE

แนวรับ 1,480 จุด  
แนวต้าน 1,500 จุด

#### TOP PICKS

ADVANC FV@B 243.00  
JMT FV@B 46.00  
SIRI FV@B 2.32

### เมื่อเงินเฟ้อจีนชะลอตัว มักตามมาด้วยการลดดอกเบี้ย



ที่มา: Bloomberg, สายงานวิจัยฯ ASPS

#### RESEARCH DIVISION

บริษัทหลักทรัพย์ เอเชีย พลัส

เกิตศักดิ์ ทวีธีระธรรม

นักวิเคราะห์ปัจจัยพื้นฐานด้านตลาดทุน และทางเทคนิค  
เลขทะเบียนนักวิเคราะห์: 004132

กราด เตียรณปราโมทย์

นักวิเคราะห์ปัจจัยพื้นฐานด้านหลักทรัพย์  
เลขทะเบียนนักวิเคราะห์: 075365

ภวิต ภัทรภาพค์

นักวิเคราะห์ปัจจัยพื้นฐานด้านหลักทรัพย์  
เลขทะเบียนนักวิเคราะห์: 117985

สิริลักษณ์ พันธวงศ์

ผู้ช่วยนักวิเคราะห์

# MARKET TALK

## กลยุทธ์การลงทุน

### จีนกำลังเข้าสู่ภาวะเงินฝืด หวังมาตรการกระตุ้นเศรษฐกิจชุดใหญ่

วานนี้สำนักงานสถิติแห่งชาติจีน เผยตัวเลขเงินเฟ้อ (CPI) เดือน มิ.ย. ออกมารงตัวอยู่ที่ 0.0% YoY ต่ำกว่าตลาดคาดและเดือนก่อนที่ 0.2% YoY ขณะที่เงินเฟ้อฝั่งผู้ผลิต (PPI) เดือน มิ.ย. -5.4% YoY ซึ่งหดตัวสูงกว่าตลาดคาดที่ -5.0% และติดลบมากกว่าเดือนก่อนที่ -4.6% YoY ทำให้เพิ่มระดับความกังวลว่าเศรษฐกิจจีนจะเข้าสู่ภาวะเงินฝืด แม้ก่อนหน้านี้รัฐบาลจีนจะเร่งกระตุ้นภาคการลงทุนด้วยการใช้นโยบายการเงิน

วิกฤต Covid-19 ทำให้พฤติกรรมการใช้จ่ายของชาวจีนเปลี่ยนแปลงไป โดยมีการเก็บออมเพิ่มมากขึ้น เพื่อสำรองไว้ในยามฉุกเฉิน รวมถึงการจับจ่ายใช้สอยก็เป็นไปด้วยความระมัดระวัง อีกทั้งยังเดินทางไปท่องเที่ยวต่างประเทศลดลง ซึ่งผลกระทบต่อวงการค้าอสังหาริมทรัพย์ภาคอสังหาริมทรัพย์ในบ้านเราได้เช่นกัน และอาจทำให้จำนวนนักท่องเที่ยวจีนเข้าไทยปีนี้ไม่เป็นไปตามเป้าหมายที่ 7 ล้านคน

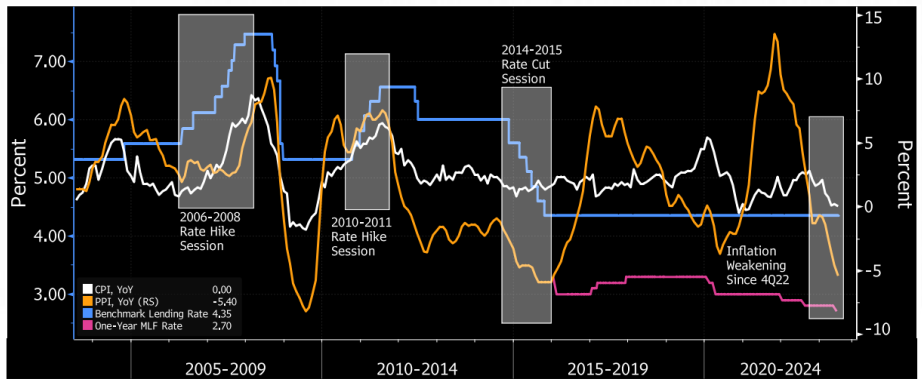
#### CPI จีนเดือน มิ.ย. ลดลงเหลือ 0% YoY

Time	Cur.	Imp.	Event	Actual	Forecast	Previous
Monday, July 10, 2023						
08:30	CNY	★☆☆	CPI (MoM) (Jun)	-0.2%	0.0%	-0.2%
08:30	CNY	★☆☆	CPI (YoY) (Jun)	0.0%	0.2%	0.2%
08:30	CNY	★☆☆	PPI (YoY) (Jun)	-5.4%	-5.0%	-4.6%

ที่มา: Investing, สายงานวิจัย บล. เอเชีย พลัส

อย่างไรก็ตาม เศรษฐกิจจีนที่ฟื้นตัวได้ช้ากว่าคาด อาจเป็นปัจจัยเร่งให้รัฐบาลมีความจำต้องกระตุ้นเศรษฐกิจเพิ่มเติม ในช่วง 2H66 เพื่อให้ GDP จีนปี 2566 เติบโต 5.0% ตามเป้าหมาย โดยแบงก์ชาติจีนได้เสนอแนะรัฐบาลเปลี่ยนทิศทางนโยบายกระตุ้นเศรษฐกิจผ่านนโยบายการคลังมากขึ้น เน้นภาคการบริโภค แทนการส่งเสริมเพียงแค่ภาคการลงทุนผ่านนโยบายการเงิน ขณะที่ข้อมูลในปี 2009 เผยให้เห็นว่าจีนเผชิญกับภาวะเงินฝืดเช่นกัน ทำให้ทางการจีนได้เปิดตัวมาตรการกระตุ้นเศรษฐกิจมูลค่า 4 ล้านล้านหยวน (5.53 แสนล้านดอลลาร์) ซึ่งเน้นที่โครงสร้างพื้นฐานเป็นหลัก

#### เมื่อเงินเฟ้อจีนชะลอตัว มักตามมาด้วยการลดดอกเบี้ย



ที่มา: Bloomberg, สายงานวิจัย บล. เอเชีย พลัส

# MARKET TALK

## กลยุทธ์การลงทุน

*สรุป CPI จีนที่แทบจะไม่ขยายตัวในช่วง 2Q66 ทำให้เกิดความกังวลว่าเศรษฐกิจจีนจะเข้าสู่ภาวะเงินฝืด เป็นเพราะการปรับเปลี่ยนพฤติกรรมของชาวจีนที่มีการเก็บออมเงินมากขึ้น สอนทางกับการใช้จ่ายที่ลดลง ซึ่งอาจกระทบต่อภาคการท่องเที่ยวในบ้านเราระยะถัดไปได้เช่นกัน อย่างไรก็ตามด้วยเศรษฐกิจจีนที่ฟื้นตัวยังไม่เต็มที่ อาจเป็นปัจจัยเร่งให้รัฐบาลมีความจำเป็นต้องกระตุ้นเศรษฐกิจเพิ่มเติม ในช่วง 2H66*

### ประเด็นการเมือง (ภาคต่อ) อุปสรรคข้างหน้ายังมี กดดัน SET แกว่งกรอบแคบ

ประธานสภาผู้แทนราษฎรได้กำหนดให้มีการเลือกนายกรัฐมนตรีในวันที่ 13 ก.ค. 66 เวลา 09.30 น. ซึ่งเหลือเวลาอีก 2 วันเท่านั้น หากการโหวตครั้งแรกไม่สำเร็จ คาดว่าจะนัดโหวตรอบใหม่ในช่วง 19-20 ก.ค.66 โดยล่าสุด พรรคก้าวไกลยังนัดพรรคร่วมรัฐบาลทั้ง 8 พรรคหารือกันเพื่อเตรียมความพร้อมก่อนโหวตนายกรัฐมนตรีในวันอังคารที่ 11 ก.ค.66 (วันนี้)

อย่างไรก็ตามประเด็นที่ถือได้ว่าเป็นอุปสรรคต่อการ โหวตเลือกนายกรัฐมนตรีในวันที่ 13 ก.ค.66 ยังมีอยู่ อีกหลายส่วนเช่น

- กรณีที่พรรคก้าวไกลชูนโยบายหาเสียง แก่/ยกเล็ก ม.112 ของ ป.อาญา ล่าสุดอัยการสูงสุด ได้ทำหนังสือตอบกลับศาลรัฐธรรมนูญ ต่อประเด็นข้อสอบถามว่า อัยการสูงสุด พิจารณารับหรือไม่รับรับคำร้อง กรณีมีผู้ร้องว่าขัดรัฐธรรมนูญมาตรา 49 หรือไม่ ทั้งนี้ยังไม่มีการเปิดเผยถึงคำตอบของอัยการสูงสุดต่อสาธารณะ
- เสียงสนับสนุนจาก ส.ว. จนถึงปัจจุบันยังมีกระแสที่สะท้อนออกมาว่า เสียง ส.ว.ส่วนใหญ่ ไม่สนับสนุน Candidate นายกรัฐมนตรีจากพรรคก้าวไกล ทั้งนี้เสียงของพรรคร่วมรัฐบาลที่มีการทำข้อตกลง MOU ร่วมกันมีเพียง 312 เสียงซึ่งขาดอีก 64 เสียง ซึ่งต้องพึ่งพาเสียงจาก ส.ว. โดยล่าสุด ส.ว.บางท่านให้ความเห็นว่า ได้เช็คเสียงภายใน พบว่ากลุ่มที่จะสนับสนุนนายพิธา เป็นนายกรัฐมนตรี มีเพียง 5-10 เสียง ขณะที่หากประธานสภามีการเสนอชื่อนายพิธาเป็นนายกรัฐมนตรีซ้ำ ในการโหวตรอบ 2-3 อาจมีส.ว.คัดค้าน โดยอ้างอิงข้อบังคับการประชุมรัฐสภา ข้อที่ 41 ได้

# MARKET TALK

## กลยุทธ์การลงทุน

- คุณสมบัติตามรัฐธรรมนูญของว่าที่นายกฯ ต้องใช้เวลาในการตรวจสอบ อาทิ คดีการถือหุ้นสื่อ ITV ของคุณพิรา ซึ่งทาง กกต.เตรียมพิจารณาคำร้องว่าจะเข้าข่ายลักษณะต้องห้ามไม่ให้ใช้สิทธิสมัครรับเลือกตั้งส.ส. ตามรัฐธรรมนูญมาตรา 98 (3) และเป็นเหตุให้สมาชิกภาพ ส.ส.สิ้นสุดลง ตามรัฐธรรมนูญมาตรา 101 (6) เพื่อส่งให้ศาลรัฐธรรมนูญวินิจฉัยหรือไม่

ดังนั้น ภายใต้ประเด็นการเมืองที่มีความไม่แน่นอนในระดับสูง และกำลังเข้าใกล้จุดเปลี่ยนที่สำคัญในวันที่ 13 ก.ค.66 หรือไม่กี่ภายในเดือน ก.ค.66 นี้ คาดทำให้ตลาดหุ้นไทยมีโอกาสผันผวนในกรอบแคบก่อน จนกว่าจะรู้ผลลัพธ์ และเชื่อว่า Fund Flow ต่างชาติยังคงไม่ไหลเข้ามาสะสมในเร็ววัน โดยวันนี้มองกรอบการเคลื่อนไหวของ SET Index ในกรอบ 1480-1500 จุด

### มูลค่าซื้อขายรายย่อยหายไปเกือบครึ่ง ช่วงรอโหวตนายกฯ

นักลงทุนยังรอการโหวตนายกฯ ในวันที่ 13 ก.ค. 66 ทำให้แนวโน้มมูลค่าซื้อขายยังเบาบางต่อ โดยวันนี้ SET มีมูลค่าซื้อขายเบาบางเหลือเพียง 3.4 หมื่นล้านบาท และในเดือน ก.ค. ที่ผ่านมา มีถึง 4 ใน 6 วันทำการ ที่มูลค่าซื้อขายต่ำกว่า 4 หมื่นล้านบาท

ภาพรวมตลาดหุ้นไทย 11 ก.ค. 66



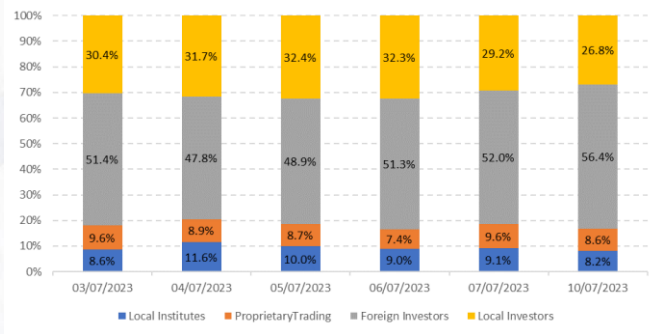
ที่มา: SET,สายงานวิจัย บล. เอเชีย พลัส

และหากพิจารณามูลค่าซื้อขายให้ลึกลงไปให้นักลงทุนแต่ละราย พบว่า วานนี้ต่างชาติมีสัดส่วนการซื้อขายในระดับปกติ แต่นักลงทุนรายย่อยเหลือมูลค่าซื้อขายหุ้นไทยเพียง 9,125 ล้านบาท (สัดส่วนการซื้อขายเหลือเพียง 26.8%) ลดลงจากค่าเฉลี่ยในปีนี้ที่ 17,542 ล้านบาท หรือเกือบครึ่ง

# MARKET TALK

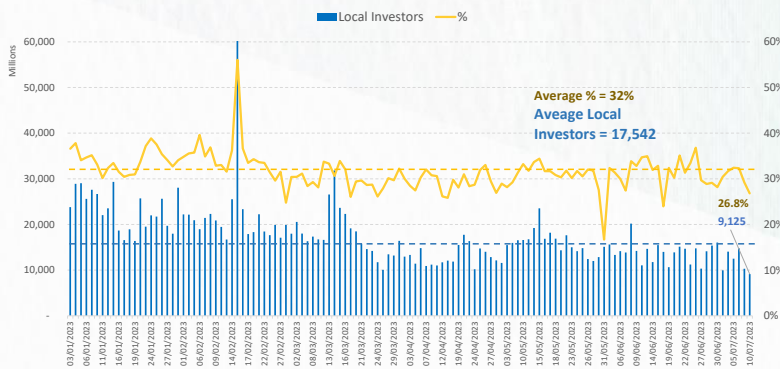
## กลยุทธ์การลงทุน

มูลค่าซื้อขายหุ้นไทยเดือน ก.ค. 66



ที่มา: SET,สายงานวิจัย บล. เอเชีย พลัส

มูลค่าซื้อขายรายย่อย (ytd)



ที่มา: SET,สายงานวิจัย บล. เอเชีย พลัส

แนวโน้มมูลค่าซื้อขายหุ้นไทยยังเบาบาง ส่งผลให้ตลาดหุ้นไทยยังขาดแรงขับเคลื่อน รวมถึงหากหุ้นใดมีปัจจัยลบเฉพาะตัวอาจผันผวนมากกว่าปกติ กลยุทธ์แนะนำหุ้น แนวโน้มทำไร 2Q66 เด่น คือ SIRI, ADVANC, PTTEP, GULF, SCGP, GPSC, BEM, JMT, CK, PLANB ฯลฯ

### OUTLOOK ผลประกอบการ 2Q66 ไครรอด – ไครร่วง

ฝ่ายวิจัยฯ จะมานำเสนอ OUTLOOK ผลประกอบการ 2Q66 รายอุตสาหกรรม โดยแบ่งเนื้อหาของแต่ละอุตสาหกรรม ตามการจัดตารางรายวัน ดังนี้

จันทร์ 10 ก.ค.66 กลุ่มรพ, ท่องเที่ยว, ยานยนต์

อังคาร 11 ก.ค.66 กลุ่มค้าปลีก, สื่อสาร

พุธ 12 ก.ค.66 กลุ่มรับเหมา, วัสดุก่อสร้าง

# MARKET TALK

## กลยุทธ์การลงทุน

พหุสมบัติ 13 ก.ค.66 กลุ่มปิโตรฯ, พลังงาน, ก๊าซหุงต้ม, โรงไฟฟ้า

ศุกร์ 14 ก.ค.66 กลุ่มนิคมฯ, Logistic, อสังหา

โดยวันนี้เป็นคิวของกลุ่มค้าปลีก, สื่อสาร โดยมีรายละเอียดทางพื้นฐาน ดังนี้

**กลุ่มพาณิชย์(-QoQ / -YoY)** แนวโน้มกำไรงวด 2Q66 ของหุ้นในกลุ่มพาณิชย์ คาดจะถูกกดดันจากผลของฤดูกาล ซึ่งจะทำให้ออขายโดยรวมและกำไรของหุ้นกลุ่มนี้ลดลงจากไตรมาสก่อน อย่างไรก็ตามคาดว่าหุ้นเกือบทุกบริษัทที่ฝ่ายวิจัยศึกษา คือ COM7, CRC, CPALL, CPAXT และ HMPRO จะเติบโตได้ YoY จาก 1) ฐานต่ำในช่วงเดียวกันของปีก่อน และ 2) รายได้ที่คาดว่าจะเติบโตขึ้น จากกำลังซื้อที่เริ่มดีขึ้น การเติบโตของยอดขายสาขาเดิม (SSSG) ยกเว้น DOHOME ที่คาดว่าจะมีกำไร 2Q66 ที่ชะลอลงทั้ง QoQ และ YoY เพราะเชื่อว่า SSSG ยังไม่เติบโต อีกทั้งมาร์จินน่าจะได้รับผลกระทบจากราคาเหล็กที่เป็นสินค้าหลักปรับตัวลดลง สำหรับความกังวลเรื่องนโยบายเกี่ยวกับกลุ่มทุนผูกขาด คาดว่าจะยังเป็นประเด็นกดดันราคาหุ้น CRC, CPALL และ CPAXT ไปจนกว่าจะมีความชัดเจนทางการเมืองมากขึ้น

**กลุ่มสื่อสาร(+QoQ / +YoY)** แนวโน้มในงวด 2Q66 คาดกำไรโดยรวมของกลุ่ม ICT จะดีขึ้นเมื่อเทียบกับทั้งไตรมาสก่อนหน้า และงวด 2Q65 ตามทิศทางผลการดำเนินงานของผู้ประกอบการโทรศัพท์มือถือ ADVANC และ TRUE ซึ่งเป็นตัวหลักที่มีผลกระทบต่อกำไรโดยรวมของกลุ่ม เพราะคาดว่ากำไรของทั้ง 2 บริษัทจะถูกผลักดันด้วยรายได้ค่าบริการที่ดีขึ้น QoQ และ YoY หลังการแข่งขันเริ่มผ่อนคลายลง บวกกับได้มีการปรับโครงสร้างค่าบริการขึ้นตั้งแต่ต้นปี ขณะที่ค่าใช้จ่ายไม่ได้เพิ่มขึ้นมากนัก ส่วนหุ้นขนาดกลางอย่าง JMART คาดมีผลประกอบการใน 2Q66 ที่ทยอยดีขึ้นจากไตรมาสก่อน เพราะมีธุรกิจรองอย่างบริการ/ติดตามหนี้ (JMT) เป็นตัวผลักดันรายได้ แต่ธุรกิจหลักอย่างการจัดจำหน่ายอุปกรณ์มือถือยังไม่โดดเด่น เนื่องจากเป็น low season อีกทั้งยังมีความเสี่ยงจากการรับรู้ผลการดำเนินงานของ SINGER ที่น่าจะยังขาดทุน

# TECHNICAL VIEW

## กลยุทธ์ลงทุนทางเทคนิค



### SET INDEX DAILY : จ่อแนวต้าน



### ประเด็นวิเคราะห์

SET Index มากระบวนท่าเดิมคือปรับลงในช่วงแรก 8 จุด ก่อนระหว่างวันจะค่อยๆติดกลับจนสุดท้ายปิดที่ 1496.89 จุด เพิ่มขึ้น 6.38 จุด ด้วยมูลค่าการซื้อขาย 3.40 หมื่นล้านบาท

การทำจังหวะย่อแล้วติดมา 2 วันติดมองเป็นสัญญาณที่ดีสะท้อนแรงซื้อสนับสนุนที่ทำให้การปรับขึ้นยังมีต่อ แต่อย่างไรก็ตามมูลค่าการซื้อขายที่ยังคงเบาบางทำให้การขึ้นยังขาดความแข็งแรง โดยเฉพาะการขยับเข้าใกล้แนวต้านที่อาจเห็นแรงขายออกมาเพิ่มความผันผวน

จึงประเมินกรอบการเคลื่อนไหวของวัน SET Index แกว่งขึ้นแต่ Upside ค่อยๆดูที่ละแนวซึ่งวันนี้อยู่ที่ 1500 จุด ส่วนแนวรับของวันอยู่ที่ 1480 จุด

🕒 11 กรกฎาคม 2566

แนวรับ	1480
แนวต้าน	1500

**สรุป**

SET Index ทำจังหวะย่อแล้วติดมา 2 วันติดมองเป็นสัญญาณที่ดีสะท้อนแรงซื้อสนับสนุนที่ทำให้การปรับขึ้นยังมีต่อ แต่อย่างไรก็ตามมูลค่าการซื้อขายที่ยังคงเบาบางทำให้การขึ้นยังขาดความแข็งแรง โดยเฉพาะการขยับเข้าใกล้แนวต้านที่อาจเห็นแรงขายออกมาเพิ่มความผันผวนมองกรอบการเคลื่อนไหวของวันที่ 1480-1500 จุด

### RESEARCH DIVISION

บริษัทหลักทรัพย์ เอเชีย พลัส

เกิดศักดิ์ ทวีธีระธรรม  
นักวิเคราะห์ปัจจัยพื้นฐานด้านตลาดทุน และทางเทคนิค  
เลขทะเบียนนักวิเคราะห์: 004132

ชาญชัย พันพานานกิจ  
นักวิเคราะห์ปัจจัยพื้นฐานด้านตลาดทุน และทางเทคนิค  
เลขทะเบียนนักวิเคราะห์: 064045

ข้อมูลในเอกสารฉบับนี้ รวบรวมมาจากแหล่งข้อมูลที่น่าเชื่อถือ อย่างไรก็ตาม บริษัทหลักทรัพย์ เอเชีย พลัส จำกัด ไม่สามารถที่จะยืนยันหรือรับรองความถูกต้องของข้อมูลเหล่านี้ได้ ไม่ว่าประการใดๆ บทวิเคราะห์ในเอกสารนี้ จัดทำขึ้นโดยอ้างอิงหลักเกณฑ์ทางวิชาการเกี่ยวกับหลักการวิเคราะห์ และมิได้เป็นการชี้แนะ หรือเสนอแนะให้ซื้อหรือขายหลักทรัพย์ใดๆ การตัดสินใจซื้อหรือขายหลักทรัพย์ใดๆ ของผู้อ่าน ไม่ว่าจะเกิดจากการอ่านบทความในเอกสารนี้หรือไม่ก็ตาม ส่วนเป็นผลจากการใช้วิจารณ์ฐานของผู้อ่าน โดยไม่มีส่วนเกี่ยวข้องหรือพัวพันใดๆ กับ บริษัทหลักทรัพย์ เอเชีย พลัส จำกัด ไม่สามารถรับประกัน



# Fortune Stick

## กลยุทธ์ลงทุนทางเทคนิค



11 กรกฎาคม 2566

# APURE

Technical signal: **ซื้อ**  
**“วัดใจ”**

ราคาล่าสุด	5.15
เปิดสถานะ	5.00
เป้าหมาย	5.35
จุดตัดขาดทุน	4.86

### ประเด็นวิเคราะห์

APURE สัญญาณจบรอบการหาฐาน ราคา Breakout เส้นกีด Downtrend ตามด้วยการยืนเส้น EMA 200 วัน

วิเคราะห์จากแท่งเทียนเป็น Bullish Breakout บ่งชี้แรงซื้อที่เข้ามาแรงแรง อย่างไรก็ตาม แนะนำรอย่อทำจังหวะ Throw Back บริเวณ 5.00 บาทเพื่อคาดหวังการขยับขึ้น เป็นรอบ Trading เป้าหมายระยะสั้นที่ 5.35 บาท

ขณะที่ RSI มากกว่า 50 บ่งชี้การเข้าสู่ Bullish Zone ทั้งนี้ ประเมินแนวต้านถัดไปไว้ที่ 5.35 บาท (High วันที่ 18 เม.ย. 66)

### คำแนะนำ

รับบริเวณ 5.00 บาท เป้าทำกำไร 5.35 บาท Cut Loss 4.86 บาท

### RESEARCH DIVISION

บริษัทหลักทรัพย์ เอเชีย พลัส

เกดศักดิ์ ทวีธีระธรรม

นักวิเคราะห์ปัจจัยพื้นฐานด้านตลาดทุน และทางเทคนิค  
 เลขทะเบียนนักวิเคราะห์: 004132

ชาญชัย พันทวนนากิจ

นักวิเคราะห์ปัจจัยพื้นฐานด้านตลาดทุน และทางเทคนิค  
 เลขทะเบียนนักวิเคราะห์: 064045

ธนัฐธ เกิดเนตร

นักวิเคราะห์ปัจจัยพื้นฐานด้านตลาดทุน  
 เลขทะเบียนนักวิเคราะห์: 048495

# Fortune Stick

## กลยุทธ์ลงทุนทางเทคนิค



# ORI

**Technical signal:**      **ซื้อ**

**“บลูโด”**

ราคาล่าสุด	10.40
เปิดสถานะ	10.20
เป้าหมาย	10.70
จุดตัดขาดทุน	9.90

### ประเด็นวิเคราะห์

ORI ราคาฟอร์มฐานได้น่าสนใจ ยกโลว์ อยู่ในจังหวะกลับขึ้นผ่านเส้น EMA 10 วัน ที่ 10.00+/- หากยืนโซนนี้ได้ โมเมนตัมระยะสั้นยังแกร่ง

วิเคราะห์จากแท่งเทียนล่าสุด พักตัวในกรอบแคบช่วง 10.00-10.30 บาท หากผ่านกรอบบนไปได้ จะเป็นการยืนยันรอบกลับตัว เป็นจังหวะเล่นรอบ

RSI เกิดสัญญาณ Bullish Divergence ส่งสัญญาณ Reversal สนับสนุน Price Action ทั้งนี้ ประเมินแนวต้านถัดไปไว้ที่ 10.70 บาท

### คำแนะนำ

รับบริเวณ 10.20 บาท เป้าทำกำไร 10.70 บาท Cut Loss 9.90 บาท

# Fortune Stick

## กลยุทธ์ลงทุนทางเทคนิค

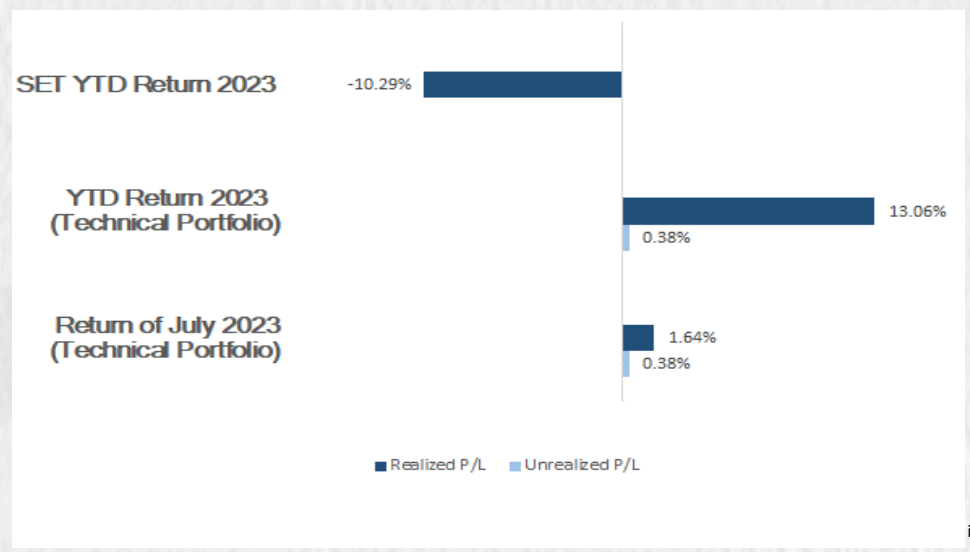
11 กรกฎาคม 2566

### ASPS TECHNICAL PORTFOLIO

Date	Stock	Target	Cut	Price		Return	Weight	Action
		Price	Loss/	Start	Close	%		
<b>TECHNICAL BUY SIGNAL</b>								
11-Jul-23	APURE	5.35	4.86	N.A.	5.15	N.A.	7.50%	รับบริเวณ 5.00 บาท
11-Jul-23	ORI	10.70	9.90	N.A.	10.40	N.A.	7.50%	รับบริเวณ 10.20 บาท
10-Jul-23	PTTGC	41.75	38.25	N.A.	39.00	N.A.	7.50%	Follow Buy 39.50 บาท
10-Jul-23	NRF	5.95	5.35	N.A.	5.55	N.A.	7.50%	รับบริเวณ 5.50 บาท
10-Jul-23	SIRI	2.00	1.75	N.A.	1.86	N.A.	7.50%	รับบริเวณ 1.80 บาท
7-Jul-23	CBG	67.50	61.75	63.75	63.50	-0.39%	7.50%	เปิดสถานะได้ที่ 63.75 บาท
7-Jul-23	ICHI	14.30	13.00	13.40	13.50	0.75%	7.50%	เปิดสถานะได้ที่ 13.40 บาท
7-Jul-23	SCB	111.00	102.50	N.A.	108.50	N.A.	7.50%	รับบริเวณ 105.50 บาท
6-Jul-23	GPSC	55.00	50.00	51.50	52.00	0.97%	7.50%	ปิดสถานะ*
6-Jul-23	STA	18.00	16.70	17.20	17.30	0.58%	7.50%	ปิดสถานะ*
6-Jul-23	INTUCH	75.75	70.25	N.A.	72.50	N.A.	7.50%	ปิดสถานะ*
<b>TECHNICAL SELL SIGNAL</b>								
10-Jul-23	CPALL	60.75	64.50	63.00	63.00	0.00%	7.50%	เปิดสถานะได้ที่ 63 บาท
7-Jul-23	BTG	26.50	29.00	28.00	27.00	-3.70%	7.50%	เปิดสถานะได้ที่ 28 บาท
6-Jul-23	KTC	48.00	51.75	N.A.	46.75	N.A.	7.50%	ปิดสถานะ*

\*หมายเหตุ: หากราคาไม่ถึงเป้าหมายที่กำหนดภายใน 3 วัน แนะนำปิดสถานะเพื่อลดความเสี่ยง  
 \*\*ปรับกลยุทธ์: เปลี่ยนจุดเข้าซื้อหรือจุดขาย  
 ที่มา: สายงานวิจัย บล. เอเชีย พลัส

### ACCUMULATED RETURN OF TECHNICAL PORTFOLIO



ที่มา: สายงานวิจัย บล. เอเชีย พลัส

# Fortune Stick

## กลยุทธ์ลงทุนทางเทคนิค

11 กรกฎาคม 2566

### SEXY STOCK FINDER: BUY SIGNAL

Pattern	No	STOCK	Last	TARGET	CUT LOSS
ขาใหญ่ (ราคา Break High 90 วัน)	1	MOSHI	56.50	58.75	55.50
	2				
ถ้วยทอง (หุ้นที่ทำรูปแบบ Saucer หรือมี โอกาสเปลี่ยนแนวโน้ม)	1	CRC	39.00	40.50	38.25
	2				
ไสยศาสตร์ (MACD ตัดเส้น Signal Line หรือตัด 0 ขึ้น)	1	BTS	7.60	7.90	7.45
	2				
กระทิงขี้ม้า (หุ้นที่แสดงแนวโน้มขาขึ้น)	1	DELTA	101.00	105.00	99.00
	2				
กระทิงเป่าเทียน (Bullish Candle Stick Pattern)	1	GLOBAL	15.30	15.90	15.00
	2				
หุ้นเด่น SET50	1	BDMS	27.75	28.75	27.25
	2				

ที่มา: สายงานวิจัย บล. เอเชีย พลัส

### SEXY STOCK FINDER: SELL SIGNAL

Pattern	No	STOCK	Last	TARGET	CUT LOSS
หมัดตบึก (หุ้นที่แสดงแนวโน้มขาลง)	1	MTC	36.25	34.50	37.00
	2				
ศาสร์มืด (MACD ตัดเส้น Signal Line หรือตัดแกน 0 ลง)	1	BYD	5.75	5.45	5.90
	2				
โลมาโตลม (ราคามีแนวโน้มเปลี่ยนทิศจาก ขาขึ้น)	1	SNNP	22.70	21.80	23.10
	2				
กระทิงดิ่งเหว (หุ้นที่ปรับลงเปิด Gap)	1	QLT	4.22	4.06	4.30
	2				
หมี่เล่นเทียน (Bearish Candlestick Pattern)	1	NEX	9.60	9.25	9.80
	2				
หุ้นดับ SET50	1	BANPU	8.80	8.45	9.00
	2				

ที่มา: สายงานวิจัย บล. เอเชีย พลัส

## TOP20 NVDR UPDATE



11 กรกฎาคม 2566

## Top 20 NVDR Net Buying Value (B m)

Stock	Date					
	10-ก.ค.	7-ก.ค.	6-ก.ค.	5-ก.ค.	4-ก.ค.	3-ก.ค.
SCB	270.4	1.2	400.2	-84.9	669.4	280.0
KBANK	216.8	235.4	-31.6	444.1	265.6	187.4
PTTEP	207.2	-79.1	-72.4	172.8	-33.2	-112.9
BDMS	94.3	-280.3	-348.5	-238.4	-105.5	-10.8
THG	78.4	-13.9	-9.0	-30.7	-10.0	-16.5
TIDLOR	71.0	9.6	-14.3	-52.9	-33.4	-57.2
WHA	67.7	-4.9	11.4	-15.5	-49.9	-62.1
ESSO	48.0	21.3	0.6	-0.1	5.6	2.8
ADVANC	46.6	-112.6	44.4	-18.7	-51.1	-93.8
SCGP	44.2	68.7	47.7	-12.4	18.1	1.0
IRPC	40.0	10.9	11.7	3.4	18.5	9.4
OSP	34.2	26.3	-49.4	-9.1	5.7	-1.1
CHG	34.2	6.1	-9.7	12.8	5.3	-3.6
COM7	31.2	36.1	-14.3	-2.6	-18.2	-5.1
GLOBAL	27.9	6.9	-32.0	-14.6	11.5	-0.7
KTC	19.5	-91.8	36.1	-21.1	18.3	27.0
TOP	16.4	-38.9	-3.0	-0.6	-75.2	2.6
MTC	16.1	71.7	-10.4	-48.1	-21.6	-67.0
BCH	15.9	-0.3	7.4	2.7	1.8	-7.3
SAWAD	15.5	107.7	-95.2	-97.3	-37.2	-76.2

## Top 20 NVDR Net Selling Value (B m)

Stock	Date					
	10-ก.ค.	7-ก.ค.	6-ก.ค.	5-ก.ค.	4-ก.ค.	3-ก.ค.
DELTA	-230.9	36.0	-175.6	160.7	18.0	25.6
BBL	-222.5	-133.5	-471.4	86.7	476.3	-254.3
AOT	-203.5	-212.4	-370.2	19.2	-23.8	4.2
PTT	-109.6	-28.4	84.9	46.5	18.9	-53.8
CPALL	-107.9	146.9	-46.4	50.9	202.8	81.8
PTTGC	-89.9	-83.1	-201.6	-177.8	-19.5	-93.4
CRC	-86.8	1.9	6.3	-87.1	-169.5	-29.1
TTB	-74.2	-29.0	15.6	-58.1	23.0	-45.5
IVL	-72.1	-16.8	-119.3	39.3	-16.5	-0.4
RATCH	-67.4	-67.3	-48.2	-15.7	-74.2	-1.0
SIRI	-66.1	-57.7	-1.6	24.5	-77.5	-15.2
SNNP	-44.7	-4.4	-20.4	-47.2	-9.9	-25.6
SUN	-43.3	2.3	-1.3	-1.6	3.2	-3.6
CPN	-34.9	4.7	-27.5	10.2	-97.1	-118.1
SCC	-34.4	-17.4	-251.0	57.1	131.8	44.1
OR	-32.2	27.0	-60.1	103.4	71.7	22.9
INTUCH	-31.2	-48.2	-96.5	-71.8	-40.9	-48.4
LH	-30.1	-3.0	-11.1	-5.2	-149.8	-10.7
CBG	-29.5	33.3	5.3	-53.9	17.8	-6.1
MINT	-28.6	-19.5	-177.5	-36.1	3.3	5.1

## Top 20 NVDR Most Active by Value (B m)

Stock	Total	Buy	Sell	Net	% *
AOT	1,008.9	402.7	606.2	-203.5	50.2
BDMS	1,000.1	547.2	452.9	94.3	33.7
DELTA	782.1	275.6	506.5	-230.9	30.9
CPALL	744.2	318.1	426.1	-107.9	33.4
GULF	684.3	334.3	349.9	-15.6	34.0
PTTEP	652.8	430.0	222.8	207.2	28.8
ADVANC	521.4	284.0	237.4	46.6	30.5
KBANK	515.4	366.1	149.3	216.8	26.3
SCB	503.7	387.1	116.7	270.4	37.1
BH	400.6	188.4	212.2	-23.8	50.6
BANPU	378.8	189.5	189.3	0.2	19.1
PTT	359.2	124.8	234.4	-109.6	19.6
BBL	354.1	65.8	288.3	-222.5	21.6
KTB	340.3	174.4	165.9	8.4	28.1
IVL	329.2	128.5	200.6	-72.1	49.4
SCC	322.2	143.9	178.3	-34.4	41.7
TOP	314.8	165.6	149.2	16.4	37.3
MINT	306.3	138.9	167.4	-28.6	33.2
EA	288.3	147.6	140.8	6.8	35.6
SAWAD	262.4	138.9	123.5	15.5	33.0

## Top 20 NVDR Daily Outstanding

Stock	Thai NVDR's	Paid Up % of Paid Up	
	Investment *	Capital Shares	Capital **
TISCO-P	7,300	9,859	74.04
MORE	2,109,810,465	7,176,748,441	29.40
BBL	437,008,498	1,908,842,894	22.89
LH	2,132,550,605	11,949,713,176	17.85
MBK-W4	2,035,844	11,506,065	17.69
BH	125,961,584	794,885,942	15.85
AH	55,045,735	354,842,012	15.51
MILL-W7	213,269,448	1,388,673,991	15.36
AP	456,349,284	3,145,899,495	14.51
THIP	12,842,673	89,999,686	14.27
BCP	195,321,356	1,376,923,157	14.19
SPALI	274,115,566	1,953,054,030	14.04
GBX	146,926,198	1,089,076,392	13.49
BDMS	2,095,184,785	15,892,001,895	13.18
KBANK	296,926,276	2,369,327,593	12.53
TOP	270,270,274	2,233,835,566	12.10
CPALL	1,024,429,153	8,983,101,348	11.40
MINT	613,252,963	5,469,657,670	11.21
W-W5	543,251,338	4,883,479,841	11.12
EVER-W4	177,267,898	1,616,399,635	10.97

\* % of Trading Volume in Underlying Securities  
ที่มา: set.or.th

Note: Paid up capital shares of warrants are the number of issued warrants deduct from the total exercised warrants

\* Thai NVDR's investment = จำนวนหุ้นที่ ThaiNVDR ถือครองโดยที่ยังไม่ได้ออกรายการที่รอการชำระราคาและสัมมอนหลักทรัพย์

\*\* ตามเกณฑ์ของธนาคารแห่งประเทศไทย บริษัท ไทยเอ็นวีดีอาร์ สามารถถือครองหุ้นได้ไม่เกิน

- 25% ของทุนจดทะเบียนชำระแล้ว สำหรับ BAY CIMBT KKP KTB LHFG SCB TCAP TISCO TMB และ BFIT

35% ของทุนจดทะเบียนชำระแล้ว สำหรับ BBL และ KBANK





## รายงานการเปลี่ยนแปลงการถือหลักทรัพย์และสัญญาซื้อขายล่วงหน้าของผู้บริหาร (แบบ 59) ประจำวันที่ 10 กรกฎาคม 2566

ชื่อบริษัท	วิธีการได้มา/จำหน่าย	ชื่อผู้บริหาร	ประเภทหลักทรัพย์	วันที่ได้มา/จำหน่าย	จำนวน	ราคา
BGC	ซื้อ	นาย วิศาล ลอเลิศมิตรกุล	หุ้นสามัญ	27/06/2566	10,000	9.40
BLC	ซื้อ	นาย สุวิทย์ งามภพพันธ์	หุ้นสามัญ	6/07/2566	99,000	6.40
CIG	ขาย	นาง จันทน์กะพ้อ ดิสกุล	หุ้นสามัญ	10/07/2566	205,500	0.25
CPN	ซื้อ	นางสาว วิลา ยา จิราธิวัฒน์	หุ้นสามัญ	7/07/2566	13,000	65.00
CPNREIT	ซื้อ	นางสาว วิลา ยา จิราธิวัฒน์	หน่วยทรัสต์	7/07/2566	130,000	10.80
CV	ซื้อ	นาย เศรษฐศิริ ศักดิ์สิทธิ์เสรีกุล	หุ้นสามัญ	5/07/2566	12,000,000	1.50
DRT	ซื้อ	นาย ประทีป ประทีปะเสนา	หุ้นสามัญ	7/07/2566	55,300	8.10
DTCENT	ซื้อ	นาย ไพรัช คุณะเพิ่มศิริ	หุ้นสามัญ	7/07/2566	21,100	1.30
EP	ซื้อ	นาย ยุทธ ชินสุภักคกุล	หุ้นสามัญ	7/07/2566	1,100	2.99
HTC	ซื้อ	นางสาว นพรัตน์ อมรชัยศักดิ์	หุ้นสามัญ	10/07/2566	2,000	34.75
HTC	ซื้อ	นาย มกกรณ์ สุขุม	หุ้นสามัญ	10/07/2566	90,000	36.11
INSET	ซื้อ	นาย วิเชียร เจียกเงิน	หุ้นสามัญ	7/07/2566	50,000	2.09
INSET	ขาย	นาย วิเชียร เจียกเงิน	ใบสำคัญแสดงสิทธิที่จะซื้อหุ้น	7/07/2566	129,400	0.20
INSET	ซื้อ	นาย วิเชียร เจียกเงิน	หุ้นสามัญ	7/07/2566	70,000	2.09
JR	ซื้อ	นาย จัญญ วิวัฒน์เจษฎาวุฒิ	หุ้นสามัญ	7/07/2566	23,000	5.70
K	ซื้อ	นาย กาน เลิศเพ็ญเมธา	ใบสำคัญแสดงสิทธิที่จะซื้อหุ้น	7/07/2566	43,800	0.25
KSL	ซื้อ	นาย จารุญ ชินธรรมมิตร	หุ้นสามัญ	7/07/2566	100,000	3.02
LPH	ซื้อ	นาย อังกร จันทนาพานิช	หุ้นสามัญ	7/07/2566	20,000	5.24
MTW	ซื้อ	นาย กฤตเมธ ตั้งพิชญ์โพธิ์วัฒน์	หุ้นสามัญ	6/07/2566	250,000	3.52
NVD	ซื้อ	นาย ฉัตรชัย ปิยะสมบัติกุล	หุ้นสามัญ	7/07/2566	94,900	1.97
NVD	ซื้อ	นาย ฉัตรชัย ปิยะสมบัติกุล	หุ้นสามัญ	7/07/2566	50,200	1.98
NVD	ซื้อ	นาย ฉัตรชัย ปิยะสมบัติกุล	หุ้นสามัญ	7/07/2566	600,000	1.99
NVD	ซื้อ	นาย ฉัตรชัย ปิยะสมบัติกุล	หุ้นสามัญ	7/07/2566	288,300	1.98
PCC	ซื้อ	นาย กิตติ สัมฤทธิ์	หุ้นสามัญ	7/07/2566	247,100	3.25
PCC	รับโอน	นาย กิตติ สัมฤทธิ์	หุ้นสามัญ	7/07/2566	500,000	3.25
PCC	ขาย	นาย ธีรวัฒน์ พรพงษ์สุริยา	หุ้นสามัญ	7/07/2566	500,000	3.25
PCC	ขาย	นาย ธีรวัฒน์ พรพงษ์สุริยา	หุ้นสามัญ	7/07/2566	500,000	3.25
PHG	ซื้อ	นาย กฤษรัตน์ ตระกูลช่าง	หุ้นสามัญ	7/07/2566	700,000	16.23
PHG	ขาย	นาย โชคชวาล ชัยถาวรตระกูล	หุ้นสามัญ	7/07/2566	9,500	17.00
PHG	ขาย	นาย สรนันท์ มิตร์ภานนท์	หุ้นสามัญ	6/07/2566	95,300	18.30
PRINC	ซื้อ	นาย สาธิต วิทยาการ	หุ้นสามัญ	4/07/2566	3,180,000	4.38
PRINC	ซื้อ	นาย สาธิต วิทยาการ	หุ้นสามัญ	7/07/2566	3,180,000	4.38
PRTR	ซื้อ	นางสาว วิศรา เจริญพานิช	หุ้นสามัญ	7/07/2566	100,000	5.98
PSH	ซื้อ	นาย พิเชิด กังวาลกิจ	หุ้นสามัญ	7/07/2566	40,000	12.70
RS	ซื้อ	นาย สุรชัย เขษมสุโขศักดิ์	หุ้นสามัญ	7/07/2566	200,000	14.14
SAF	ซื้อ	นาย ทิศฐ์ อริยเดชาภิเชษ	หุ้นสามัญ	7/07/2566	27,800	1.15
SIRI	ซื้อ	นาย ศุภนิจ จิยวัฒน์	หุ้นสามัญ	7/07/2566	400,000	1.86
SIRI	ขาย	นาย สมบูรณ์ ทรงพิพัฒน์	หุ้นสามัญ	5/07/2566	1,200,000	1.93
SKN	ซื้อ	นาง กิตติยา นิยมเลอร์	หุ้นสามัญ	7/07/2566	51,200	4.38
SKN	ซื้อ	นาง กิตติยา นิยมเลอร์	หุ้นสามัญ	7/07/2566	20,800	4.36
STECH	ขาย	นาย โสภณ คำภักดิ์	หุ้นสามัญ	7/07/2566	100,000	2.12
STECH	ขาย	นาย โสภณ คำภักดิ์	หุ้นสามัญ	7/07/2566	100,000	2.12
SUPER	ซื้อ	นาย จอมทรัพย์ โลจายะ	หุ้นสามัญ	6/07/2566	500,000	0.52
TBN	ซื้อ	นาย สุนทร เตนธรรม	หุ้นสามัญ	20/06/2566	10,000	30.75
TBN	ซื้อ	นาย สุนทร เตนธรรม	หุ้นสามัญ	20/06/2566	10,000	33.75
TBN	ซื้อ	นาย สุนทร เตนธรรม	หุ้นสามัญ	20/06/2566	10,000	35.50
TBN	ซื้อ	นาย สุนทร เตนธรรม	หุ้นสามัญ	20/06/2566	10,000	36.00
TBN	ซื้อ	นาย สุนทร เตนธรรม	หุ้นสามัญ	22/06/2566	10,000	30.75
TBN	ซื้อ	นาย สุนทร เตนธรรม	หุ้นสามัญ	22/06/2566	Revoked by Reporter	19.60
TBN	ซื้อ	นาย สุนทร เตนธรรม	หุ้นสามัญ	22/06/2566	Revoked by Reporter	19.60
TBN	ซื้อ	นาย สุนทร เตนธรรม	หุ้นสามัญ	22/06/2566	Revoked by Reporter	19.60
TBN	ซื้อ	นาย สุนทร เตนธรรม	หุ้นสามัญ	22/06/2566	Revoked by Reporter	19.60
TBN	ซื้อ	นาย สุนทร เตนธรรม	หุ้นสามัญ	22/06/2566	10,000	19.60
TBN	ซื้อ	นาย สุนทร เตนธรรม	หุ้นสามัญ	28/06/2566	10,000	20.20
TBN	ซื้อ	นาย สุนทร เตนธรรม	หุ้นสามัญ	30/06/2566	10,000	21.00
TRT	ขาย	นาย ชองอี ไต	หุ้นสามัญ	30/06/2566	102,300	2.40
TTI	ซื้อ	นาย กัจจกร ชินชูจิตต์	หุ้นสามัญ	7/07/2566	1,700	25.00
VL	ซื้อ	นาง ชุติภา กลิ่นสุวรรณ	หุ้นสามัญ	8/07/2566	776,100	0.97
WARRIX	ซื้อ	นาย วิศิษฐ์ วนะศักดิ์ศรีสกุล	หุ้นสามัญ	7/07/2566	83,700	8.90

ที่มา: sec.or.th

## รายงานการได้มา/จำหน่ายหลักทรัพย์ของกิจการ (แบบ 246-2) ประจำวันที่ 10 กรกฎาคม 2566

หลักทรัพย์	ชื่อผู้ได้มา/จำหน่าย	วิธีการ	ประเภทหลักทรัพย์ <sup>1</sup>	% ก่อน		% หลัง		% ก่อน		% หลัง		หมายเหตุ
				ได้มา/จำหน่าย	ได้มา/จำหน่าย	ได้มา/จำหน่าย	ได้มา/จำหน่าย	ได้มา/จำหน่าย (กลุ่ม)2	ได้มา/จำหน่าย (กลุ่ม)2			
BCP	สำนักงานประกันสังคม	ได้มา	หุ้น	14.9395	0.0655	15.0050	5/7/2566	14.9395	0.0655	15.0050		
PHG	นางสาว จุฑามงข แย้มสอาด	จำหน่าย	หุ้น	5.4238	1.2655	4.1582	6/7/2566	5.4238	1.2655	4.1582		
PHG	นาย กมลฤช ตระกูลช่าง	จำหน่าย	หุ้น	9.8812	4.7490	5.1321	6/7/2566	14.9889	7.2039	7.7850		

- หุ้น หมายถึง หุ้นสามัญหรือหุ้นบุริมสิทธิ หรือใบแสดงสิทธิในผลประโยชน์ที่เกิดจากหลักทรัพย์อ้างอิงไทย (DR) หลักทรัพย์แปลงสภาพ หมายถึง ใบสำคัญแสดงสิทธิที่จะซื้อหุ้นสามัญ หุ้นกู้แปลงสภาพ หรือหลักทรัพย์อื่นที่อาจแปลงสภาพได้
  - กรณีที่มีการรายงานเป็นกลุ่ม ชื่อผู้ได้มา/จำหน่าย จะแสดงข้อมูลของบุคคลในกลุ่มที่มีการเปลี่ยนแปลง ส่วน %การได้มา/จำหน่าย และ %หลังการได้มา/จำหน่าย จะแสดงตัวเลขของทั้งกลุ่ม และบุคคลตามมาตรา 258 (นิยามตามบุคคลมาตรา 258)
  - ข้อมูลเบื้องต้น หมายถึง ข้อมูลยังไม่ครบถ้วน และ/หรือ อยู่ระหว่างการสอบถาม
- ฉบับแก้ไข หมายถึง ผู้รายงานยื่นเอกสารชุดใหม่ เพื่อแก้ไขชุดเดิม
- chain principle หมายถึง การได้มาหุ้นโดยทางอ้อม และเป็นการได้มาในจำนวนที่ทำให้ผู้ได้มาต้องทำค่าเสนอซื้อหลักทรัพย์ทั้งหมดของกิจการ

ที่มา: sec.or.th



# TURNOVER LIST



11 กรกฎาคม 2566

## TURNOVER LIST & TRADING ALERT

### หลักทรัพย์ที่เข้าข่ายมาตรการจำกัดการซื้อขาย

สิ้นสุด	หลักทรัพย์	ระดับ 1		ระดับ 2		ระดับ 3	
		วันเริ่มต้น	วันสิ้นสุด	วันเริ่มต้น	วันสิ้นสุด	วันเริ่มต้น	วันสิ้นสุด
7 ก.ค. 66	TBN	10 ก.ค. 66	27 ก.ค. 66				
23 มิ.ย. 66	MALEE	26 มิ.ย. 66	14 ก.ค. 66				
23 มิ.ย. 66	OTO	26 มิ.ย. 66	14 ก.ค. 66				
23 มิ.ย. 66	OTO-W1	26 มิ.ย. 66	14 ก.ค. 66				
22 มิ.ย. 66	NC			23 มิ.ย. 66	13 ก.ค. 66		

#### หมายเหตุ

เมื่อหุ้นสามัญเข้ามาตรการให้หลักทรัพย์อื่นของบจ. และหลักทรัพย์ที่มีการอ้างอิงหลักทรัพย์ของบจ. เข้ามาตรการจำกัดการซื้อขายด้วย (ยกเว้น DW) โดย

**1. Cash Balance:** สมาชิกต้องดำเนินการให้ลูกค้าซื้อหลักทรัพย์ด้วยบัญชี **Cash Balance** เท่านั้น โดยลูกค้าต้องวางเงินสดไว้ล่วงหน้ากับสมาชิกเต็มจำนวนก่อนซื้อหลักทรัพย์

**2. ห้ามคำนวณวงเงินซื้อขาย:** ห้ามสมาชิกใช้หลักทรัพย์เป็นหลักประกันในการคำนวณเป็นวงเงินซื้อขายหลักทรัพย์ (ในทุกประเภทบัญชี)

**3. ห้าม Net Settlement:** ห้ามสมาชิกหักกลบราคาค่าซื้อกับราคาค่าขายหลักทรัพย์เดียวกันในวันเดียวกัน (ซื้อและขายหลักทรัพย์เดียวกันในวันเดียวกัน ค่าขายคืนเป็นวงเงินในวันทำการถัดไป)

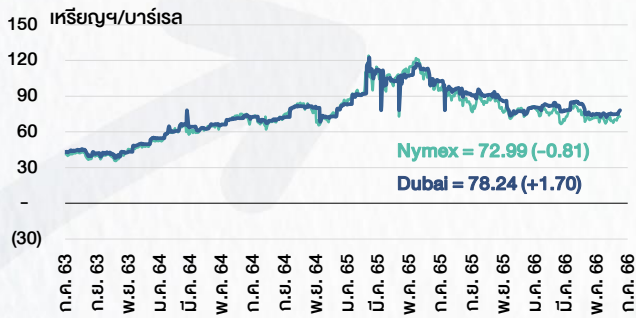
ทั้งนี้ มาตรการจำกัดการซื้อขาย มีปัจจัยที่ใช้ในการพิจารณา คือ อัตราหมุนเวียนการซื้อขาย (**Turnover ratio**) มูลค่าการซื้อขาย และราคาซื้อขาย ที่ไม่สอดคล้องกับปัจจัยพื้นฐาน เช่น **P/E Ratio** เป็นต้น

ที่มา: set.or.th

# CYCLICAL WATCH

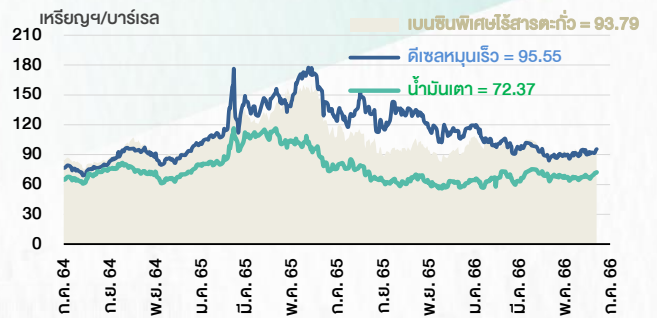
🕒 11 กรกฎาคม 2566

## ราคาน้ำมันดิบ



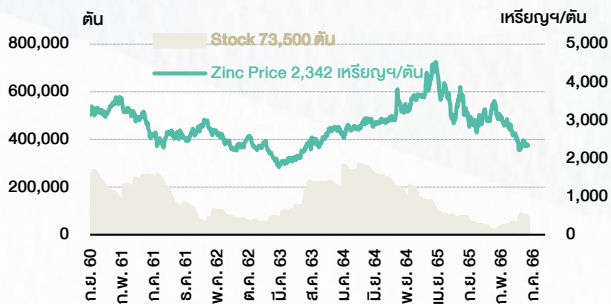
ที่มา : TQ professional

## ราคาขายปลีกน้ำมันสำเร็จรูปตลาดสิงคโปร์



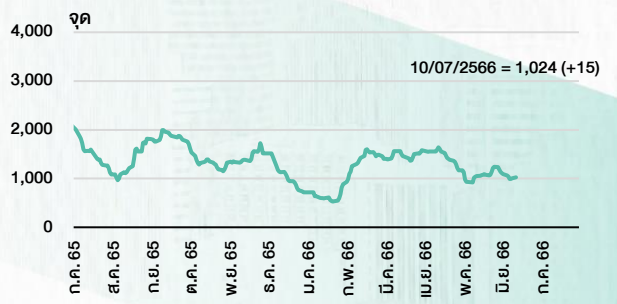
ที่มา : TOP

## ราคาสังกะสี



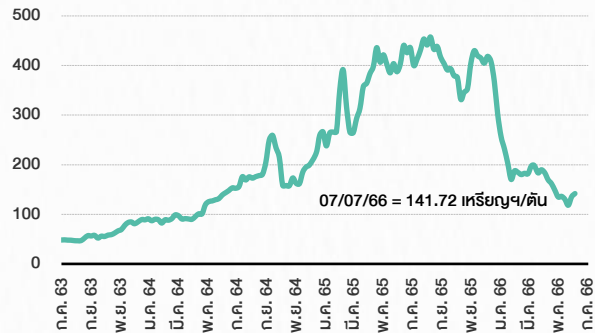
ที่มา : lme.co.uk

## ดัชนีค่าระวาง BDI



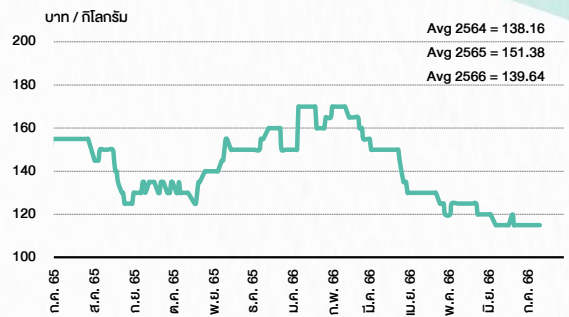
ที่มา : TQ professional

## ราคาก๊าซหุงต้ม



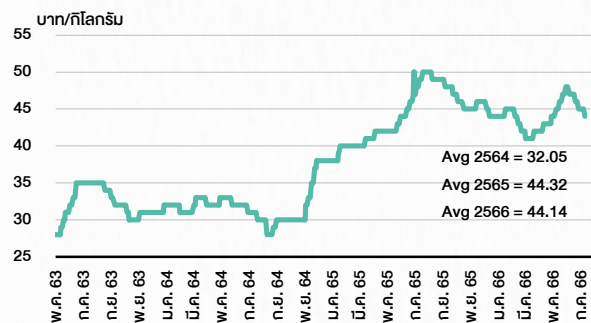
ที่มา : BANPU

## ราคาถั่วขาว 61-70 ตัน/กก.



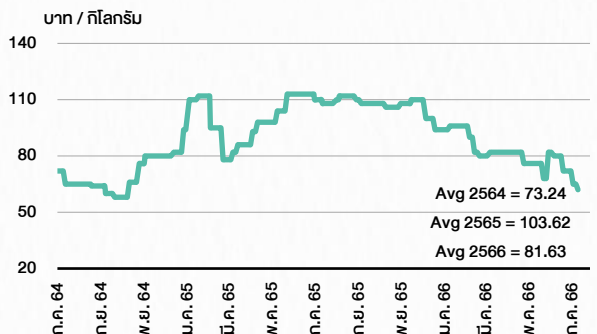
ที่มา : สำนักงานเศรษฐกิจการเกษตร

## ราคาไก่เป็น



ที่มา : สำนักงานเศรษฐกิจการเกษตร

## ราคาหมู



ที่มา : สำนักงานเศรษฐกิจการเกษตร

# STOCK CALENDAR



11 กรกฎาคม 2566

July 2023				
Monday	Tuesday	Wednesday	Thursday	Friday
<p>10</p> <p>New shares trading PPPM 367,012,446 shrs (w) SC 690,000 shrs (w) XO 1,204,950 shrs (w)</p>	<p>11</p> <p>XW KGEN 3 existing: 1KGEN-W2</p> <p>New shares trading BIOTEC 205 shrs (w) BYD 22,704,451 shrs (w) DOHOME 727,388 shrs (w) KWM 13,188,960 shrs (w) TTB 87,912,3570 shrs (w)</p>	<p>12</p> <p>Co's name change Gratitude Infinte (GIFT) &gt; GIFT Infinte (GIFT)</p> <p>Par change GIFT B0.50 par (from B1)</p>	<p>13</p> <p>Par decrease BTSGIF B8.905 par (from B9.087)</p> <p>Conversion SFLEX-W1 1:1w @B4.50 (final)</p>	<p>14</p> <p>Delist SFLEX-W1</p>
<p>17</p> <p>Conversion MBK-W1 1.1396:1w @B2.6326 MBK-W2 1.1032:1w @B2.7192 MBK-W3 1.0697:1w @B2.8045 MBK-W4 1.0387:1w @B2.8881 PRG-W1 1.0566:1w @B4.7319 PRG-W2 1.0275:1w @B4.8663 PRG-W3 1:1w @B5.00</p>	<p>18</p> <p>Last trading day BRR-W1</p> <p>XB SAMART 100 existing :1</p> <p>Conversion TWZ-W6 1:1w @B0.10 TWZ-W7 1:1w @B0.10</p>	<p>19</p> <p>Delist SFP</p> <p>XE BRR-W1 1:1w @B7.50 (final, "SP")</p>	<p>20</p> <p>Conversion BCPG-W2 1:1w @B8.00 ECL-W4 1:1w @B2.00</p>	<p>21</p> <p>Last trading day B-W6</p> <p>XD TMW @B1.70</p>
<p>24</p> <p>XE B-W6 2.939:1w @B0.225 (final, "SP")</p>	<p>25</p> <p>XD VGI @B0.04</p>	<p>26</p> <p>Conversion LEO-W1 1:1w @B22.00</p>	<p>27</p>	<p>28</p> <p><b>PUBLIC HOLIDAY</b> (H.M. the King's Birthday)</p>
<p>31</p> <p>XD EPG @B0.14</p> <p>Conversion CSC-P 1:1 PROS-W1 1:1w @B1.00 MINT-W7 1:1w @B21.60 (final) SENX-W1 1:1w @B1.50 WAVE-W3 1:1w @B0.15</p>				

August 2023				
Monday	Tuesday	Wednesday	Thursday	Friday
	<p>1</p> <p><b>PUBLIC HOLIDAY</b> (Asarnha Bucha Day)</p>		<p>2</p> <p>Last trading day BC-W1</p> <p>XD KYE @B4.10</p>	<p>3</p> <p>XE BC-W1 1.0213:1w @B3.13 (final, "SP")</p>
<p>7</p> <p>Last trading day META-W6</p> <p>XD BTS @B0.16 PTL @B0.27</p>	<p>8</p> <p>Last trading day MACO-W4</p> <p>XE META-W6 1:1w @B0.54 (final, "SP")</p>	<p>9</p> <p>XE MACO-W4 1:1w @B1.00 (final, "SP")</p>	<p>10</p> <p>XR APEX 1:2n @B0.05</p> <p>Conversion BRR-W1 1:1w @B7.50 (final)</p>	<p>11</p>
<p>14</p> <p><b>PUBLIC HOLIDAY</b> (Substitution for H.M. Queen Sirikit The Queen Mother's Birthday)</p>	<p>15</p> <p>Last trading day BYD-W6</p> <p>XD MSFT80X @USD</p> <p>XE BYD-W6 0.57705:1w @B0.346 (final, "SP")</p> <p>Conversion B-W6 2.939:1w @B0.225 (final)</p>	<p>16</p> <p>Delist B-W6</p>	<p>17</p>	<p>18</p>
<p>21</p>	<p>22</p>	<p>23</p>	<p>24</p>	<p>25</p>
<p>28</p> <p>Conversion BC-W1 1.0213:1w @B3.13 (final)</p>	<p>29</p> <p>Delist BC-W1</p>	<p>30</p> <p>Conversion META-W6 1:1w @B0.54 (final)</p>	<p>31</p>	

September 2023				
Monday	Tuesday	Wednesday	Thursday	Friday
			<p>Delist META-W6</p>	<p>1</p>
<p>4</p> <p>Conversion MACO-W4 1:1w @B1.00 (final)</p>	<p>5</p> <p>Last trading day DIMET-W4</p> <p>Delist MACO-W4</p>	<p>6</p> <p>XE DIMET-W4 1.0677:1w @B0.4683 (final, "SP")</p>	<p>7</p> <p>XR JCK 1:1n @B0.30</p>	<p>8</p> <p>Conversion BYD-W6 0.57705:1w @B0.346 (final)</p>
<p>11</p>	<p>12</p>	<p>13</p>	<p>14</p>	<p>15</p>

ที่มา: set.or.th

## ANTI-CORRUPTION PROGRESS INDICATOR

### คำอธิบายผลการประเมินแต่ละระดับ

ระดับที่ 1 มีนโยบาย (Committed)

มีคำมั่นหรือมติคณะกรรมการในเรื่องการดำเนินธุรกิจที่จะไม่มีส่วนเกี่ยวข้องกับการทุจริตและการดูแลให้บริษัทปฏิบัติตามกฎหมายที่เกี่ยวข้อง

ระดับที่ 2 ประกาศเจตนา (Declared)

มีการประกาศเจตนาเป็นแนวร่วมปฏิบัติของภาคเอกชนไทยในการต่อต้านการทุจริต (CAC) หรือโครงการต่อต้านการทุจริตที่กำหนดให้องค์กรต้องมีกระบวนการในตนเองเดียวกัน

ระดับที่ 3 มีมาตรการป้องกัน (Established)

มีมาตรการป้องกัน การประเมินความเสี่ยง การสื่อสารและฝึกอบรมแก่พนักงาน รวมทั้งการดูแลให้มีการดำเนินการและการทบทวนความเหมาะสมของมาตรการอย่างสม่ำเสมอ

ระดับที่ 4 ได้รับการรับรอง (Certified)

มีการสอบทานจากคณะกรรมการตรวจสอบหรือผู้สอบบัญชีที่สำนักงาน ก.ล.ต. ให้ความเห็นชอบ และได้รับการรับรองหรือผ่านการตรวจสอบเพื่อความเชื่อมั่นอย่างเป็นทางการจากหน่วยงานภายนอก (เช่น CAC)

ระดับที่ 5 ขยายผลสู่ผู้ที่เกี่ยวข้อง (Extended)


มีการขยายผลการดำเนินนโยบายต่อต้านการทุจริตสู่ผู้ที่เกี่ยวข้องในห่วงโซ่อุปทาน และการเปิดเผยข้อมูลเกี่ยวกับกรณีทุจริตที่เกิดขึ้น


เปิดเผยบ้างแต่ไม่เปิดเผยที่ชัดเจน


ไม่เปิดเผยหรือไม่เปิดเผย

## CG SCORE: การจัดอันดับบรรษัทภิบาล

### คำอธิบายผลการประเมินแต่ละระดับ

ระดับคะแนน 5 (90-100) : ดีเลิศ 

ระดับคะแนน 4 (80-89) : ดีมาก 

ระดับคะแนน 3 (70-79) : ดี 

NR. : ไม่ปรากฏชื่อในรายงาน CGR

"Disclaimer: การเปิดเผย (ก) ผลสำรวจในเรื่องการกำกับดูแลกิจการ (Corporate Governance Report) ที่จัดทำโดยสมาคมส่งเสริมสถาบันกรรมการบริษัทไทย (IOD) และ (ข) ผลการประเมินดัชนีชี้วัดความคืบหน้าการป้องกันการมีส่วนเกี่ยวข้องกับการทุจริตคอร์รัปชัน (Anti-Corruption Progress Indicators) ที่จัดทำโดยสถาบันที่เกี่ยวข้อง ซึ่งมีการเปิดเผยโดยสำนักงานคณะกรรมการกำกับหลักทรัพย์และตลาดหลักทรัพย์นี้ เป็นการสำรวจและประเมินโดยสมาคมหรือสถาบันที่เกี่ยวข้องจากข้อมูลที่ได้รับจากบริษัทจดทะเบียนตามที่บริษัทจดทะเบียนได้ระบุใน (ก) แบบแสดงข้อมูลตามหลักเกณฑ์ Corporate Governance Report of Thai Listed Companies (CGR) ประจำปี และ (ข) แบบแสดงข้อมูลเพื่อการประเมิน Anti-Corruption ซึ่งได้อ้างอิงข้อมูลมาจากแบบแสดงรายการข้อมูลประจำปี (แบบ 56-1) รายงานประจำปี (แบบ 56-2) หรือในเอกสารและหรือรายงานอื่นที่เกี่ยวข้องของบริษัทจดทะเบียนนั้น แล้วแต่กรณี โดยเป็นการสำรวจและประเมินจากข้อมูลของบริษัทจดทะเบียนที่มีการเปิดเผยต่อสาธารณะ และเป็นข้อมูลที่ผู้ลงทุนทั่วไปสามารถเข้าถึงได้ และเป็นการดำเนินการตามนโยบายของสำนักงานคณะกรรมการกำกับหลักทรัพย์และตลาดหลักทรัพย์

ทั้งนี้ ผลการสำรวจหรือผลการประเมินดังกล่าวเป็นการนำเสนอในมุมมองของ IOD หรือสถาบันที่เกี่ยวข้องซึ่งเป็นบุคคลภายนอก โดยมีได้เป็นการประเมินการปฏิบัติตามของบริษัทย่อยในตลาดหลักทรัพย์แห่งประเทศไทย และมีได้ใช้ข้อมูลภายในเพื่อการประเมินแต่อย่างใด

เนื่องจากผลสำรวจหรือผลการประเมินดังกล่าวเป็นเพียงผลสำรวจหรือผลการประเมิน ณ วันที่ปรากฏในผลสำรวจหรือผลการประเมินเท่านั้น ดังนั้น ผลสำรวจหรือผลการประเมินจึงอาจเปลี่ยนแปลงได้ภายหลังวันดังกล่าว หรือเมื่อข้อมูลที่เกี่ยวข้องมีการเปลี่ยนแปลง ทั้งนี้ บริษัทหลักทรัพย์ [ฯ] มิได้ยืนยัน ตรวจสอบ หรือรับรองความถูกต้องครบถ้วนของผลสำรวจหรือผลการประเมินดังกล่าวแต่อย่างใด"

## CG SCORE: การจัดอันดับบริษัทมหาชน



AAV	AUCT	BRR	CPF	EPG	HANA	KCE	MC	NWR	PPS	RS	SEAOIL	SST	THANI	TQM	U
ADVANC	AWC	BTS	CPI	ETC	HARN	KKP	MCOT	NYT	PR9	S	SE-ED	STA	THCOM	TRC	UAC
AF	AYUD	BTW	CPN	FPI	HMPRO	KSL	METCO	OISHI	PREB	S & J	SELIC	STEC	THG	TRU	UBIS
AH	BAFS	BWG	CRC	FPT	ICC	KTB	MFEC	OR	PRG	SAAM	SENA	STI	THIP	TRUE	UV
AIRA	BANPU	CENTEL	CFRESH	DDD	FSMART	ICHI	KTC	MINT	ORI	SABINA	SHR	SUN	THRE	TSC	VGI
AKP	BAY	CFRESH	DDD	GBX	III	LALIN	MANO	OSP	PROUD	SAMART	SIRI	SUSCO	THREL	TSR	VIH
AKR	BBL	CHEWA	DELTA	GC	ILINK	LANNA	MOONG	OTO	PSH	SAMTEL	SIS	SUTHA	TIP	TSTE	WAC
ALT	BCP	CHO	DEMCO	GCAP	ILM	LH	MSC	PAP	PSL	SAT	SITHAI	SVI	TIPCO	TSTH	WAV
AMA	BCPG	CIMBT	DRT	GFPT	INTUCH	LHFG	MTC	PCSGH	PTG	SC	SMK	SYMC	TISCO	TTA	WHA
AMATA	BDM5	CK	DTAC	GGC	IP	LIT	MVP	PDG	PTT	SCB	SMPC	SYNTEC	TK	TTB	WHA
AMATAV	BEM	CKP	DUSIT	GLAND	IRPC	LPN	NCL	PDJ	PTTEP	SCC	SNC	TACC	TKT	TTCL	WICI
ANAN	BGC	CM	EA	GLOBAL	ITEL	MACO	NEP	PG	PTTGC	SCCC	SONIC	TASCO	TMT	TTW	WINI
AOT	BGRIM	CNT	EASTW	GPI	IVL	MAJOR	NER	PHOL	PYLON	SCG	SPALI	TCAP	TNDT	TU	ZEN
AP	BIZ	COM7	ECF	GPSC	SENAJ	MAKRO	NKI	PLANB	Q-CON	SCGP	SPI	TEAMG	TNITY	TVD	
ARIP	BKI	COMAN	ECL	GRAMMY	JWD	MALEE	NOBLE	PLANET	QH	SCM	SPRC	TFMAMA	TOA	TVI	
ARROW	BOL	COTTO	EE	GULF	K	MBK	NSI	PLAT	QTC	SDC	SPVI	TGH	TOP	TVO	
ASP	BPP	CPALL	EGCO	GUNKUL	KBANK	MST	NVD	PORT	RATCH	SEAFCO	SSSC	THANA	TPBI	TWPC	



2S	APCS	BEYOND	CMC	ESSO	HYDRO	JMT	LOXLEY	NCAP	PPP	SA	SKE	STANLY	TITLE	TSE	WP
7UP	APURE	BFIT	COLOR	ESTAR	ICN	KBS	LRH	NCH	PPPM	SAK	SKN	STGT	TKN	TVT	XO
ABICO	AQUA	BJC	CPL	ETE	IFS	KCAR	LST	NETBAY	PRIME	SALEE	SKR	STOWER	TKS	TWP	XPG
ABM	ASAP	BJCHI	CPW	FE	IMH	KEX	M	NEX	PRIN	SAMCO	SKY	STPI	TM	UEC	YUAS.
ACE	ASEFA	BLA	CRD	FN	IND	KGI	MATCH	NINE	PRINC	SANKO	SLP	SUC	TMC	UMI	
ACG	ASIA	BR	CSC	FNS	INET	KIAT	MBAX	NRF	PSTC	SAPPE	SMIT	SWC	TMD	UOBKH	
ADB	ASIAN	BROOK	CSP	FORTH	INSET	KISS	MEGA	NTV	PT	SAWAD	SMT	SYNEX	TMI	UP	
AEONTS	ASIMAR	CBG	CWT	FSS	INSURE	KOOL	META	OCC	QLT	SCI	SNP	T	TMILL	UPF	
AGE	ASK	CEN	DCC	FTE	IRC	KTIS	MFC	OGC	RBF	SCN	SO	TAE	TNL	UPOIC	
AHC	ASN	CGH	DCON	FVC	IRCP	KUMWEL	MGT	PATO	RCL	SCP	SORKON	TAKUNI	TNP	UTP	
AIT	ATP30	CHARAN	DHOUSE	GEL	IT	KUN	MICRO	PB	RICHY	SE	SPA	PTECH	TOG	VCOM	
ALL	B	CHAYO	DOD	GENC	ITD	KWC	MILL	PICO	RML	SFLEX	SPC	TCC	TPA	VL	
ALLA	BA	CHG	DOHOME	GUS	J	KWM	MITSIB	PIMO	ROJNA	SFP	SPCG	TCMC	TPAC	VNT	
ALUCON	BAM	CHOTI	DV8	GYT	JAS	L&E	MK	PJW	RPC	SFT	SR	TEAM	TPCS	VPO	
AMANAH	BC	CHOW	EASON	HEMP	JCK	LDC	MODERN	PL	RT	SGF	SRICHA	TFG	TPS	VRANDA	
AMARIN	BCH	CI	EFORL	HPT	JCKH	LEO	MTI	PM	RWI	SIAM	SSC	TFI	TRFN	WGE	
APCO	BEC	CIG	ERW	HTC	JMART	LHK	NBC	PMTA	S11	SINGER	SSF	TIGER	TRT	WIK	



A	AU	BSBM	CMO	F&D	IHL	KCM	MCS	NOVA	PRAKIT	SABUY	SPACK	TCCC	TPOLY	VIBHA	
AI	B52	BSM	CMR	FMT	IIG	KK	MDX	NPK	PRAPAT	SF	SPG	THMUI	TOR	W	
AIE	BEAUTY	BTNC	CPT	GIFT	INGRS	KKC	MJD	NUSA	PRECHA	SGP	SO	TNH	TTI	WIN	
AJ	BGT	BYD	CRANE	GLOCON	INOX	KWI	MORE	ALPHAX	PTL	SCT	SSP	TNR	TYCN	WORK	
AMC	BH	CAZ	CSR	GREEN	JAK	KYE	MUD	PAF	RCI	SIMAT	STARK	TOPP	UKEM	WPH	
APP	BIG	CCP	D	GSC	JR	LEE	NC	PF	RJH	SIB	STC	TPCH	UMS	YGG	
AQ	BLAND	CGD	EKH	GTB	JTS	LPH	NDR	PK	RP	SK	SUPER	TPIPL	UNIQ	ZIGA	
ARIN	BM	CITY	EMC	TECH	JUBILE	MATI	NFC	PLE	RPH	SMART	SVOA	TPIPP	UFA		
AS	BROCK	CMAN	EP	HUMAN	KASET	M-CHAI	NNCL	PPM	RSP	SOLAR	TC	TPLAS	UREKA		

## Anti-corruption Progress Indicator ปี 2 กลุ่ม

### ได้รับการรับรอง

2S	B	BWG	DELTA	FSS	IFEC	KTB	MFEC	OGC	PREB	SAAM	SMK	SYNTEC	TKT	TTCL	WICE
ADVANC	BAFS	CEN	DEMCO	FTE	IFS	KTC	MINT	ORI	PRG	SABINA	SMPC	TAE	TMK	TU	WIK
AF	BAM	CENTEL	DIMET	GBX	ILINK	KWC	MONO	PAP	PRINC	SAPPE	SNC	TAKUNI	TMILL	TVD	XO
AI	BANPU	CFRESH	DRT	GC	INET	KWI	MOONG	PATO	PRM	SAT	SNP	TASCO	TMT	TVI	ZEN
AIE	BAY	CGH	DTAC	GCAP	INSURE	L&E	MSC	PB	PROS	SC	SORKON	PTECH	TNITY	TVO	
AIRA	BBL	CHEWA	DUSIT	GEL	INTUCH	LANNA	MST	PCSGH	PSH	SCB	SPACK	TCAP	TNL	TWPC	
AKP	BCH	CHOTI	EA	GFPT	IRC	LH	MTC	PDG	PSL	SCC	SPALI	TCMC	TNP	U	
AMA	BCP	CHOW	EASTW	GGC	IRPC	LHFG	MTI	PDJ	PSTC	SCCC	SPC	TFG	TNR	UBE	
AMANAH	BCPG	CIG	ECL	GUS	ITEL	LHK	NBC	PE	PT	SCG	SPI	TFI	TOG	UBIS	
AMATA	BEYOND	CIMBT	EGCO	GPI	IVL	LPN	NEP	PG	PTG	SCN	SPRC	TFMAMA	TOP	UEC	
AMATAV	BGC	CM	EP	GPSC	JKN	LRH	NINE	PHOL	PTT	SEAOIL	SRICHA	TGH	TOPP	UKEM	
AP	BGRIM	CMC	EPG	GSTEEL	K	M	NKI	PK	PTTEP	SE-ED	SSF	THANI	TPA	UOBKH	
APCS	BJCHI	COM7	ERW	GUNKUL	KASET	MAKRO	NATION	PL	PTTGC	SELIC	SSP	THCOM	TPP	UPF	
AQUA	BKI	COTTO	ESTAR	HANA	KBANK	MALEE	NNCL	PLANB	Q-CON	SENA	SSSC	THIP	TRU	UV	
ARROW	BLA	CPALL	ETE	HARN	KBS	MBAX	NOBLE	PLANET	QH	SGP	SST	THRE	TRUE	VGI	
ASIAN	BPP	CPF	FE	HEMP	KCAR	MBK	NOK	PLAT	QLT	SINGER	STA	THREL	TSC	VIH	
ASK	BROOK	CPI	FNS	HMPRO	KCE	MC	NSI	PM	QTC	SIRI	STOWER	TIDLOR	TSTE	VNT	
ASP	BRR	CPN	FPI	HTC	KGI	MCOT	NWR	PPP	RATCH	SITHAI	SUSCO	TIPCO	TSTH	WACOAL	
AWC	BSBM	CSC	FPT	ICC	KKP	META	OCC	PPPM	RML	SKR	SVI	TISCO	TTA	WHA	
AYUD	BTS	DCC	FSMART	ICHI	KSL	MFC	ALPHAX	PPS	S & J	SMIT	SYMC	TKS	TTB	WHAUP	

### ประกาศเจตนาสมัคร

7UP	APCO	CHG	CRC	ECF	GULF	JMART	KUMWEL	MILL	NUSA	SAK	SSS	TQM	WIN		
ABICO	AS	CPL	DDD	EKH	III	JMT	LDC	NCL	PIMO	SCGP	STECH	TSI	YUASA		
AJ	BEC	CPR	DHOUSE	ETC	INOX	JR	MAJOR	NOVA	PR9	SCM	STGT	VCOM	ZIGA		
ALT	BKD	CPW	DOHOME	EVER	J	KEX	MATCH	NRF	RS	SIS	SUPER	VIBHA			