

# สวัสดี ตอนเช้า

แนวโน้มตลาดวันนี้

📊

## “ผันผวนในกรอบ แต่พอลุ้นได้”

ภาค SET เคลื่อนไหวผันผวนในกรอบ โดยกรอบล่างอยู่ที่แนวรับ 1487 และ 1479 จุด ตามลำดับ ที่คาดยังรองรับได้ เพื่อลุ้นฟื้นตัวไปหากรอบบน โดยมีแนวต้านที่ 1510 จุด และจุดสูงสุดเดิมบริเวณ 1520 จุด หากขึ้นทะลุผ่านได้ จะเป็นสัญญาณบวก ประเด็นสำคัญ ติดตามสถานการณ์การเมืองที่ยังทำให้ตลาดมีความผันผวน

## ประเด็นสำคัญ



- วันนี้ กทศ. นัดประชุมพิจารณากรณีคุณพิธาถือหุ้นไอทีต่อจากประชุมวานนี้ที่ยังไม่มีมติส่งศาล รธน. วิจัยจตุรคุณสมบัติสมาชิกภาพ ส.ส.
- วันนี้ศาล ปค. พิจารณาคดี BTS ฟ้อง กกก. แก่ TOR ประมุขสายสีส้ม
- สมาคมธุรกิจรับสร้างบ้านระบุดอกสิ่งสร้างบ้าน 1H66 ต่ำกว่าเป้าหลังตั้งรับ. ลำซา เตรียมเสนอมาตรการลดภาษีสร้างบ้านล้านละ 1 หมื่นบาท
- BOI ระบุคำขอรับการส่งเสริมการลงทุน 6M66 มูลค่า 3.6 แสนลบ. เพิ่มขึ้น 70%YoY ในอุตสาหกรรมใช้ไฟฟ้า อิเล็กทรอนิกส์ อาหารแปรรูป
- ลอเรตตา เมสเตอร์ ปร. Fed สาขาคลีฟแลนด์ ระบุแรงกดดันเงินเฟ้อเป็น ทำให้ Fed ยังคงต้องเดินหน้าปรับขึ้น ดบ. เช่นเดียวกับเมรี ดาลี ปร. Fed สาขาซานฟรานซิสโกหนุน Fed ขึ้น ดบ. 2 ครั้งในปี นี้ แต่ไมเคิล บาร์ รอง ปร. Fed เห็นว่า Fed มีความคืบหน้าในการดำเนินนโยบายการเงิน และใกล้ยุติขึ้น ดบ. แล้ว
- ดัชนี CPI มิ.ย. ของจีนทรงตัว YoY ต่ำกว่าคาด หลังเพิ่มขึ้น 0.2% ในพ.ค. ส่วนดัชนี PPI มิ.ย. ลดลง 5.4%YoY ต่ำกว่า จาก พ.ค. ลดลง 4.6%YoY
- จีนจะขยายนโยบายทางการเงิน 2 นโยบายที่สนับสนุนการพัฒนาที่มั่นคง และแข็งแกร่งของตลาดอสังหาริมทรัพย์จนถึงสิ้นปี 2567
- Nasdaq 100 เตรียมปรับการกระจายน้ำหนักเพื่อควบคุมการครอบงำของ Magnificent Seven โดยจะเกิดขึ้นก่อนตลาดเปิด 24 ก.ค. นี้

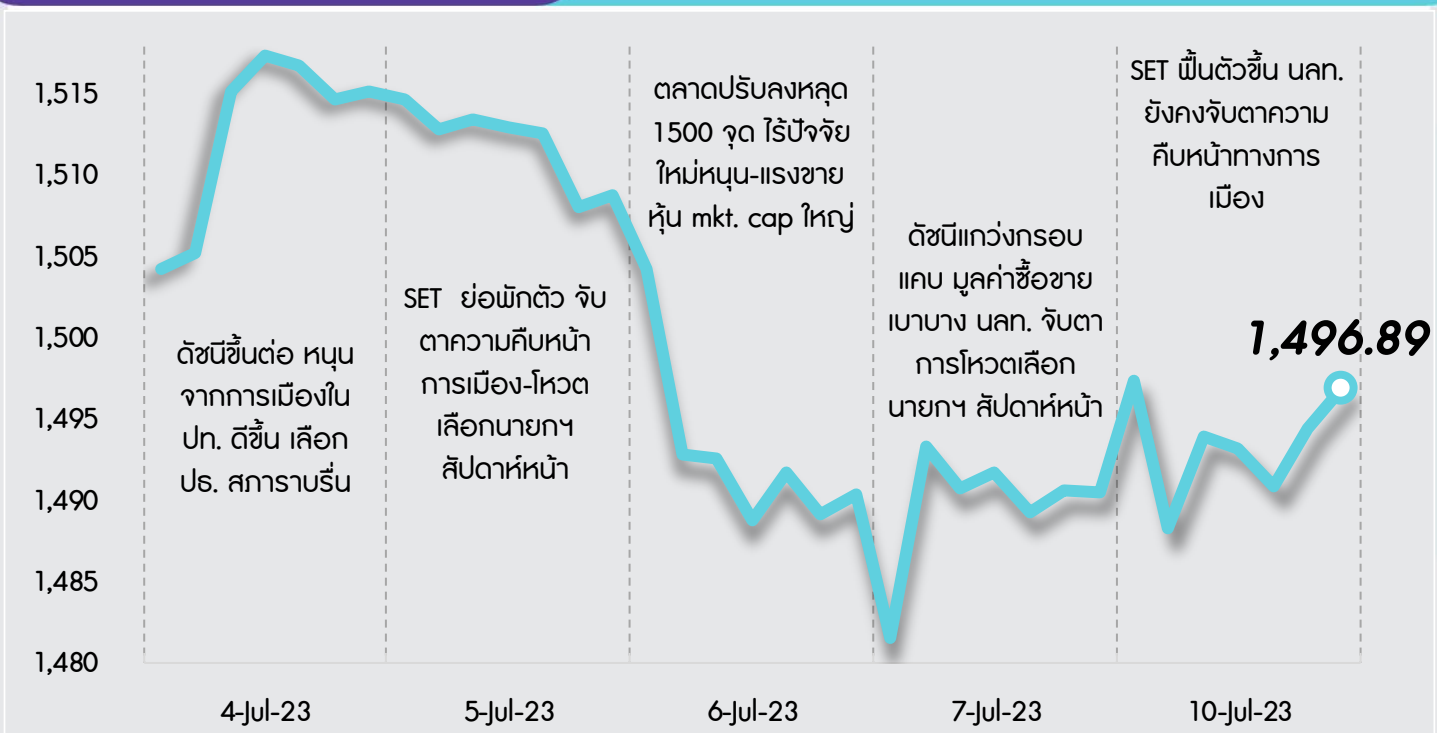
## กลยุทธ์การลงทุน



ช่วงสั้นมอง SET มีโอกาสได้รับแรงกดดันจาก Beige Book ของเฟดซึ่งคาดว่าจะมีแนวโน้มของกิจกรรมเศรษฐกิจสหรัฐที่ชะลอตัว อีกทั้งเงินเฟ้อของสหรัฐและอังกฤษที่ปรับตัวลงค่อนข้างช้า ขณะที่ในประเทศอยู่ระหว่างติดตามความคืบหน้าผลการโหวตนายกรัฐมนตรียกของไทยในวันที่ 13 ก.ค. นี้ ดังนั้นกลยุทธ์ลงทุนจึงแนะนำให้ “เน้นตั้งรับ และ Selective Buy”

แนวรับ - แนวต้าน

1487/1479 – 1510/1520



## ลือคเป้าลงทุน



**Weekly Portfolio** : มอง SET ยังได้รับแรงกดดันจากปัจจัยการเมืองในไทยและเศรษฐกิจโลกที่ชะลอตัว กลยุทธ์ลงทุนจึงแนะนำ “เน้นตั้งรับ และ Selective Buy” ในธีมที่มีปัจจัยบวกเฉพาะตัว ดังนี้

1. หุ้นที่คาดผลการดำเนินงาน 2Q66 จะยังเติบโตได้ดี YoY เลือก AOT BBL ADVANC MINT OSP BDMS BEM
  2. หุ้นพื้นฐานดีซึ่งคาดยังมีศักยภาพจ่ายเงินปันผลสูง โดยคาดให้ Div. Yield ปี 2023 มากกว่าปีละ 5% เลือก TISCO LH AP
  3. นักลงทุนที่รับความเสี่ยงได้แนะนำให้ซื้อเก็งกำไรหาก SET ปรับลงมาแถว 1450 จุด สำหรับหุ้นที่คาดมีโอกาสฟื้นตัวหลังราคาปรับลงลึกจนซื้อขายด้วย PER และ PBV ต่ำกว่าค่าเฉลี่ย -1SD เลือก CRC GULF SCGP
- ขณะที่ช่วงสั้นแนะนำให้หลีกเลี่ยงการลงทุนสำหรับ 1) หุ้นกลุ่มอาหาร (TU CPF GFPT BTG) หลังมองมีโอกาสที่ตลาดจะปรับลดคาดการณ์กำไรหลังประกาศงบ 2Q66 ซึ่งสภาพรวมอ่อนทั้ง YoY และ QoQ 2) หุ้นที่คาดได้รับผลกระทบจากปรากฏการณ์เอลนีโญจากกำลังซื้อภาคเกษตรที่ลดลง ได้แก่ กลุ่มพาณิชย์ (GLOBAL) กลุ่มสินค้า (MTC SAWAD) กลุ่มยานยนต์ (SAT STANLY) กลุ่มเครื่องดี (CBG มีต้นทุนน้ำตาลสูง) กลุ่มโรงไฟฟ้าพลังน้ำ (CKP) รวมถึงกลุ่มเกษตรและอาหาร (CPF GFPT) และ 3) หุ้นเทคโนโลยี (DELTA HANA KCE) จากความขัดแย้งระหว่างสหรัฐและจีน อีกทั้งผลการดำเนินงาน 2Q66 ยังมีแนวโน้มฟื้นตัวช้า

## Daily focus



**MINT** มอง valuation ยังไม่แพงที่ PER 66F ระดับ 29 เท่า ซึ่งเป็นค่าเฉลี่ยในอดีต ขณะที่คาดผลประกอบการที่แข็งแกร่ง โดย 2Q66 คาดกำไรปกติที่ 2.8 พันลบ. (+YoY, +QoQ) และผลประกอบการที่ดีขึ้นใน 2H66 จะช่วยสนับสนุนให้ราคาหุ้นปรับตัวดีกว่าตลาดได้

**BCH** ราคาหุ้นเทรด PER 66F ระดับ 32 เท่า ซึ่งเท่ากับระดับ -2SD ของ PER เฉลี่ยในอดีต ซึ่งมอง valuation ระดับต่ำจะช่วยป้องกัน downside ของราคาหุ้น ขณะที่ 2Q66 คาดกำไรปกติ 277 ลบ. ลดลง 76%YoY (จากฐานสูงของบริการโควิด-19) แต่จะปรับตัวดีขึ้น 9%QoQ

# สวัสดี ตอนเช้า

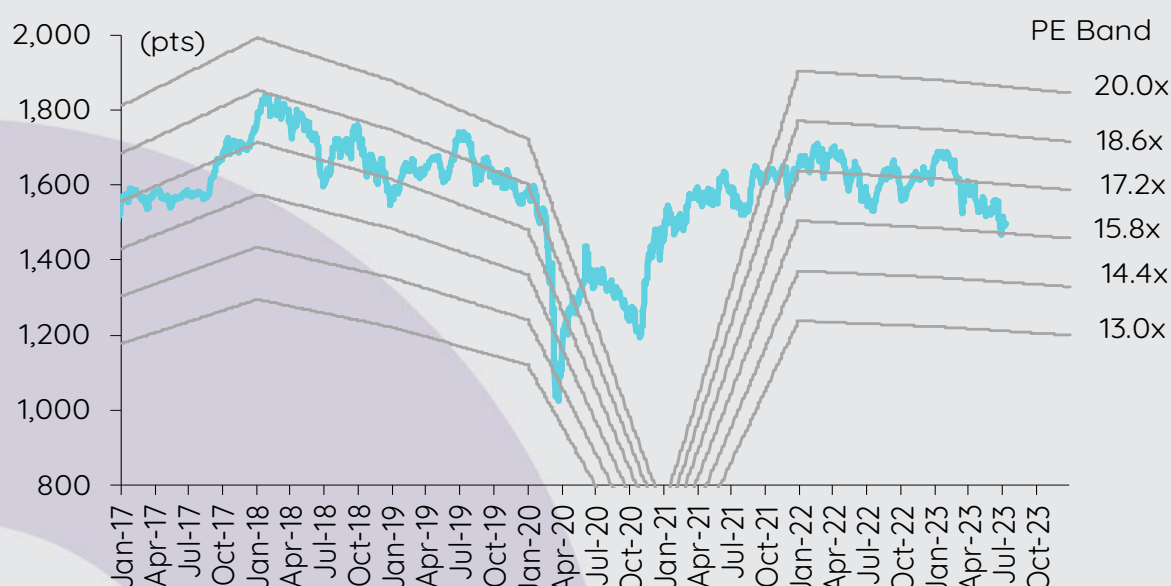
## บทวิเคราะห์วันนี้

BCH – กำไรผ่านจุดต่ำสุดไปแล้ว valuation ไม่แพง HIGH CONVICTION

## เกาะกระแสข่าวเศรษฐกิจ

วันที่	เหตุการณ์
10 ก.ค.	<b>Economic release:</b> CN – ดัชนีราคาผู้บริโภคและดัชนีราคาผู้ผลิตเดือนมิ.ย., ดุลการค้าเดือนมิ.ย.
12 ก.ค.	<b>Economic release:</b> JP – ดัชนีราคาผู้ผลิตเดือนมิ.ย. US – ดัชนีราคาผู้บริโภคเดือนมิ.ย., ปริมาณน้ำมันดิบคงคลังรายสัปดาห์
13 ก.ค.	<b>Economic release:</b> US – ดัชนีราคาผู้ผลิตเดือนมิ.ย., จำนวนผู้ขอสวัสดิการการว่างงานรายสัปดาห์ EU – ดัชนีผลผลิตภาคอุตสาหกรรมเดือนพ.ค.
14 ก.ค.	<b>Economic release:</b> JP - ดัชนีผลผลิตภาคอุตสาหกรรมเดือนพ.ค. (รายงานครั้งสุดท้าย) EU - ดุลการค้าเดือนพ.ค.

## การเคลื่อนไหวของ SET Index



## ดัชนีตลาดหลักทรัพย์ของไทย

ดัชนี	10 ก.ค. (จุด)	Chg (จุด)	Chg (%)	มูลค่า (ล้านบาท)
SET	1,496.89	6.38	0.43	34,045.86
SET50	919.81	5.44	0.59	22,212.05
SET100	2,036.05	10.79	0.53	26,534.21
sSET	923.59	(2.65)	(0.29)	1,570.07
SETHD	857.46	2.68	0.31	14,129.15
SETCLMV	1,133.58	3.54	0.31	7,578.41
SETTHSI	969.65	4.79	0.50	23,856.95
SETWB	889.62	4.73	0.53	6,923.08
mai	457.16	(0.93)	(0.20)	1,075.21

## สรุปการซื้อขายแยกตามกลุ่มผู้ลงทุน

(ล้านบาท)	10 ก.ค.	WTD	MTD	YTD
<b>ต่างชาติ</b>				
สุทธิ	(193)	(193)	(8,204)	(115,343)
สัดส่วน (%)	56.37	56.37	51.08	52.20
<b>สถาบันฯ</b>				
สุทธิ	1,328	1,328	3,764	43,097
สัดส่วน (%)	8.18	8.18	9.51	8.41
<b>บัญชีบล.</b>				
สุทธิ	(458)	(458)	436	(6,934)
สัดส่วน (%)	8.64	8.64	8.75	7.44
<b>บุคคล</b>				
สุทธิ	(677)	(677)	4,004	79,180
สัดส่วน (%)	26.80	26.80	30.66	31.96

% ของมูลค่าการซื้อขายรายกลุ่มเทียบกับทั้งหมด

## การซื้อขายสุทธิแยกตามกลุ่มผู้ลงทุนของ S50 futures

(สัญญา)	10 ก.ค.	WTD	MTD	YTD
<b>ต่างชาติ</b>				
สุทธิ	5,480	5,480	8,323	(184,555)
<b>สถาบัน</b>				
สุทธิ	2,694	2,694	13,281	56,561
<b>รายย่อย</b>				
สุทธิ	(8,174)	(8,174)	(21,604)	127,994

## การซื้อขายของต่างชาติในตลาดพันธบัตร

(ล้านบาท)	10 ก.ค.	WTD	MTD	YTD
<b>ซื้อ</b>				
สุทธิ	989	989	30,183	645,880
<b>ขาย</b>				
สุทธิ	4,405	4,405	18,162	618,430
<b>สุทธิ</b>				
สุทธิ	(3,416)	(3,416)	12,021	27,450

กำไรผ่านจุดต่ำสุดไปแล้ว valuation ไม่แพง

เรายังคงเชื่อมั่นการลงทุนของ BCH ในเรื่อง valuation ที่ไม่แพง เนื่องจากหุ้น BCH เทรดที่ PE ปี 2566 ระดับ 32 เท่า ซึ่งเท่ากับระดับ -2SD ของ PE เฉลี่ยในอดีต เรามองว่า valuation ระดับต่ำนี้จะช่วยป้องกัน downside ของราคาหุ้น และเป็นโอกาสให้เข้าซื้อสะสมหุ้น BCH เนื่องจากกำไรมีแนวโน้มปรับตัวดีขึ้น เราคาดว่า BCH จะรายงานกำไรปกติ 277 ลบ. ใน 2Q66 ลดลง 76% YoY (จากฐานสูงของบริการโควิด-19) แต่จะปรับตัวดีขึ้น 9% QoQ เราให้เรตติ้ง OUTPERFORM สำหรับ BCH ด้วยราคาเป้าหมายสิ้นปี 2566 อ้างอิงวิธี DCF ที่ 22 บาท/หุ้น

**ปัจจัยกระตุ้น**

- ข้อมูลที่ได้มาจากการพูดคุยกับ BCH บ่งชี้ว่าการดำเนินงานจะปรับตัวดีขึ้น QoQ การดำเนินงานของ BCH จะปรับตัวลดลง YoY จากฐานสูงของบริการโควิด-19 แต่ที่สำคัญ คือจะปรับตัวดีขึ้น QoQ BCH พบว่าแนวโน้มรายได้ดีขึ้นในเดือนเม.ย.-พ.ค. เมื่อเทียบกับ 1Q66 โดยได้รับการสนับสนุนจากบริการโควิด-19 ที่เติบโตเพิ่มขึ้น ซึ่งรวมถึงบริการผู้ป่วยชาวต่างชาติ (~13% ของรายได้ปี 2565) โดยเฉพาะจากภูมิภาคตะวันออกกลางที่ WMC ประกอบกับการปรับค่าบริการโดยเฉลี่ยเพิ่มขึ้น ~5% ตั้งแต่วันที่ 1 พ.ค. และการปรับอัตราเหมาจ่ายรายหัวผู้ประกันตนในโครงการประกันสังคมเพิ่มขึ้นราว 10% (จาก 1,640 บาท/คน/ปี สู่ 1,808 บาท) มีผลบังคับใช้ในเดือนพ.ค.
- กำไรผ่านจุดต่ำสุดไปแล้วใน 1Q66 และจะปรับตัวดีขึ้นอย่างค่อยเป็นค่อยไปใน 2Q66 เราประเมินรายได้จากกิจการโรงพยาบาลของ BCH ได้ที่ 2.7 พันลบ. ใน 2Q66 ลดลง 51% YoY แต่เพิ่มขึ้น 2% QoQ หากไม่รวมบริการโควิด-19 รายได้จะเพิ่มขึ้น 12% YoY และ 2% QoQ เราประเมิน EBITDA margin ได้ที่ 23.3% ใน 2Q66 ลดลงจากฐานสูงที่ 32% ใน 2Q65 แต่ปรับตัวดีขึ้นจาก 22.5% ใน 1Q66 ดังนั้นเราจึงประเมินกำไรปกติของ BCH ได้ที่ 277 ลบ. ใน 2Q66 ลดลง 76% YoY แต่เพิ่มขึ้น 9% QoQ BCH จะประกาศผลประกอบการวันที่ 15 ส.ค.

- พัฒนาการใน 2H66 พร็วิวผลประกอบการ 2Q66 บ่งชี้ว่ากำไร 1H66 จะคิดเป็น 39% ของประมาณการกำไรเต็มปีของเรา และเรายังคงประมาณการกำไรปกติปี 2566 ไว้ที่ 1.4 พันลบ. ซึ่งบ่งชี้ว่ากำไรจะปรับตัวดีขึ้นใน 2H66 โดยได้แรงหนุนจาก: 1) ประโยชน์ที่จะได้รับอย่างต่อเนื่องจากการปรับขึ้นค่าบริการ 2) การเปิดศูนย์การแพทย์เฉพาะทางเพิ่มและการอัปเดตโรงพยาบาลเดิม และ 3) การปรับปรุงบริการผู้ป่วยชาวต่างชาติ: BCH ได้เซ็นสัญญากับสถานทูตลิเบียและซาอุดีอาระเบียเพื่อส่งต่อผู้ป่วยมายังโรงพยาบาลของบริษัท และร่วมมือกับเอเจนซีของจีนและ Lavidia IVF Center เพื่อส่งต่อผู้ป่วยเข้ารับการรักษาในด้านเวชศาสตร์ชะลอวัย (anti-aging) และการมีบุตรยาก (IVF treatment)

**กลยุทธ์การลงทุนและคำแนะนำ** ราคาหุ้น BCH ปรับตัวเพิ่มขึ้น 1% ดีกว่า SET ที่ลดลง 2% และ SETHLTH ที่ลดลง 2% นับตั้งแต่เราปรับเรตติ้งขึ้นสู่ OUTPERFORM (จาก NEUTRAL) เมื่อวันที่ 23 พ.ค. 2566 เรายังคงเชื่อมั่นการลงทุนของ BCH ในเรื่อง valuation ที่ไม่แพง เนื่องจากหุ้น BCH เทรดที่ PE ปี 2566 ระดับ 32 เท่า ซึ่งเท่ากับระดับ -2SD ของ PE เฉลี่ยในอดีตของบริษัท (ปี 2558-2562 ซึ่งเป็นช่วงปกติก่อนมีบริการโควิด-19) เราเชื่อว่า valuation ระดับต่ำจะช่วยป้องกัน downside ของราคาหุ้น และเป็นโอกาสให้เข้าซื้อสะสมหุ้น BCH เนื่องจากกำไรมีแนวโน้มปรับตัวดีขึ้น ราคาเป้าหมายสิ้นปี 2566 อ้างอิงวิธี DCF ของเรากว่า 22 บาท/หุ้น (WACC ที่ 6.2% และอัตราเติบโตระยะยาวที่ 3%) คิดเป็น PE ปี 2566 ได้ที่ 40 เท่า ซึ่งใกล้เคียงกับค่าเฉลี่ยในอดีต

**ความเสี่ยง** เหตุการณ์ที่ไม่คาดคิด เช่น การเกิดโรคระบาดใหญ่ที่จะส่งผลกระทบต่อผู้ป่วยชะลอการเข้าใช้บริการ การแข่งขันรุนแรง การขาดแคลนบุคลากร และความเสี่ยงด้านกฎหมาย

**รวิบุษ ปิยะเกรียงไกร**  
 นักวิเคราะห์การลงทุนปัจจัยพื้นฐานด้านหลักทรัพย์  
 0-2949-1002  
 raweenuch.piyakriengkai@scb.co.th

## สรุปข่าวในและต่างประเทศ

### สรุปข่าวเศรษฐกิจและตลาดต่างประเทศ

**เศรษฐกิจโลก** ↔ **จีนเรียกร้องสหรัฐยกเลิกคว่ำบาตร-ปราบปรามบริษัทจีน หลังหารือ เยลเลน** จีนได้ออกมาเรียกร้องให้สหรัฐ "ดำเนินการเชิงปฏิบัติ" เพื่อตอบสนองต่อ "ข้อกังวลสำคัญ" เกี่ยวกับการคว่ำบาตรบริษัทต่าง ๆ ของจีน หลังจากทีนางเจเน็ต เยลเลน รัฐมนตรีว่าการกระทรวงการคลังสหรัฐเสร็จสิ้นการประชุมที่ยาวนานกว่า 10 ชั่วโมงกับเหล่าเจ้าหน้าที่อาวุโสของจีน - อินโฟเควสท์ (10 ก.ค. 66)

🔴 **จีนเผยดัชนี CPI ทรงตัว, PPI ร่วง 5.4% ในเดือนมิ.ย. เหตุดีมานด์ชะลอตัว** สำนักงานสถิติแห่งชาติ (NBS) รายงานว่าดัชนีราคาผู้บริโภค (CPI) ซึ่งเป็นมาตรวัดเงินเฟ้อที่สำคัญ ทรงตัวในเดือนมิ.ย. เมื่อเทียบเป็นรายปี ซึ่งอ่อนแอกว่าที่นักวิเคราะห์ในโพลสำรวจของรอยเตอร์คาดการณ์ว่าจะเพิ่มขึ้น 0.2% หลังจากทีปรับตัวขึ้น 0.2% ในเดือนพ.ค. ส่วนดัชนีราคาผู้ผลิต (PPI) ซึ่งเป็นมาตรวัดต้นทุนสินค้าที่หน้าประตูโรงงาน ร่วงลง 5.4% ในเดือนมิ.ย. เมื่อเทียบเป็นรายปี ซึ่งมากกว่าที่นักวิเคราะห์คาดว่าจะลดลง 5% หลังจากทีปรับตัวลง 4.6% ในเดือนพ.ค. - อินโฟเควสท์ (10 ก.ค. 66)

🔴 **ชาวจีนงดเที่ยวต่างประเทศ ส่อแววกระทบเศรษฐกิจอาเซียน** ประเทศต่าง ๆ ในภูมิภาคเอเชียตะวันออกเฉียงใต้ต่างพึ่งพานักท่องเที่ยวจีนในการสร้างรายได้ด้านการท่องเที่ยว แต่ยอดนักท่องเที่ยวจีนหลังผ่านพ้นช่วงโรคโควิด-19 ระบาดกลับไม่มากเช่นที่คาดหวังเอาไว้ ทั้งนี้ เศรษฐกิจจีนที่ฟื้นตัวต่ำกว่าที่คาดการณ์ทำให้ชาวจีนลังเลใจมากขึ้นในการใช้จ่ายเงินไปกับการเดินทางเยือนต่างประเทศ โดยข้อมูลอย่างเป็นทางการล่าสุดที่รวบรวมโดยสำนักข่าวบลูมเบิร์กระบุว่า กรณีดังกล่าวทำให้จำนวนนักท่องเที่ยวจีนใน 5 ประเทศอาเซียนอยู่ที่ระหว่าง 14% - 39% ในเดือนพ.ค.ปีนี้ เทียบกับตัวเลขปี 2562 แม้ไทยจะได้ประโยชน์จากอุปสงค์การเดินทางที่ฟื้นตัวขึ้นหลังโรคโควิด-19 แต่จำนวนนักท่องเที่ยวจีนของไทยมีแนวโน้มจะต่ำกว่าเป้าหมายเบื้องต้นอย่างเป็นทางการ 7 ล้านรายสำหรับปี 2566 ที่อย่างน้อย 2 ล้านคน - อินโฟเควสท์ (10 ก.ค. 66)

**ตลาดเงิน** 🔴 **ดอลลาร์สหรัฐอ่อนค่าลงเมื่อเทียบกับสกุลเงินหลัก ๆ ในการซื้อขายที่ตลาดปริวรรตเงินตรานิวยอร์กในวันจันทร์ (10 ก.ค.)** หลังจากเจ้าหน้าที่ธนาคารกลางสหรัฐ (เฟด) หลายคนส่งสัญญาณว่า เฟดใกล้จะยุติวงจรการดำเนินนโยบายคุมเข้มด้านการเงิน ขณะที่นักลงทุนจับตาการเปิดเผยตัวเลขเงินเฟ้อของสหรัฐ ดัชนีดอลลาร์ ซึ่งเป็นดัชนีวัดความเคลื่อนไหวของดอลลาร์เมื่อเทียบกับสกุลเงินหลัก 6 สกุลในตะกร้าเงิน ลดลง 0.30% แตะที่ระดับ 101.9780 ดอลลาร์สหรัฐอ่อนค่าลงเมื่อเทียบกับเงินเยน ที่ระดับ 141.3010 เยน จากระดับ 142.1470 ของวันศุกร์ (7 ก.ค.) ขณะเดียวกันก็อ่อนค่าลงเมื่อเทียบกับฟรังก์สวิส ที่ระดับ 0.8854 ฟรังก์ จากระดับ 0.8887 ฟรังก์, อ่อนค่าเมื่อเทียบกับโครนาสวีเดน ที่ระดับ 10.7647 โครนา จากระดับ 10.8309 โครนา แต่แข็งค่าเมื่อเทียบกับดอลลาร์แคนาดา ที่ระดับ 1.3279 ดอลลาร์แคนาดา จากระดับ 1.3272 ดอลลาร์แคนาดา ส่วนยูโรแข็งค่าเมื่อเทียบกับดอลลาร์สหรัฐ ที่ระดับ 1.0999 ดอลลาร์ จากระดับ 1.0967 ดอลลาร์ ขณะที่เงินปอนด์แข็งค่าขึ้นแตะที่ระดับ 1.2856 ดอลลาร์ จากระดับ 1.2838 ดอลลาร์ - อินโฟเควสท์ (11 ก.ค. 66)

**สินค้าโภคภัณฑ์** 🔴 **สัญญาณน้ำมันดิบเวสต์เท็กซัส (WTI) ตลาดนิวยอร์กปิดลบในวันจันทร์ (10 ก.ค.)** โดยตลาดถูกกดดันจากการที่นักลงทุนเทขายทำกำไรหลังจากราคาน้ำมันพุ่งขึ้นอย่างแข็งแกร่งในสัปดาห์ที่แล้ว รวมทั้งความกังวลว่าการเดินทางปรับขึ้นอัตราดอกเบี้ยของธนาคารกลางสหรัฐ (เฟด) จะส่งผลกระทบต่อเศรษฐกิจและความต้องการใช้น้ำมัน ทั้งนี้ สัญญาณ้ำมันดิบ WTI ส่งมอบเดือนส.ค. ลดลง 87 เซนต์ หรือ 1.18% ปิดที่ 72.99 ดอลลาร์/บาร์เรล ส่วนสัญญาณ้ำมันดิบเบรนท์ (BRENT) ส่งมอบเดือนก.ย. ลดลง 78 เซนต์ หรือ 0.99% ปิดที่ 77.69 ดอลลาร์/บาร์เรล - อินโฟเควสท์ (11 ก.ค. 66)

🔴 **สัญญาณทองคำตลาดนิวยอร์กปิดลบเล็กน้อยในวันจันทร์ (10 ก.ค.)** ขณะที่นักลงทุนจับตาการเปิดเผยตัวเลขเงินเฟ้อของสหรัฐในสัปดาห์นี้ เพื่อหาสัญญาณบ่งชี้ทิศทางอัตราดอกเบี้ยของธนาคารกลางสหรัฐ (เฟด) ทั้งนี้ สัญญาณทองคำตลาด COMEX (Commodity Exchange) ส่งมอบเดือนส.ค. ลดลง 1.5 ดอลลาร์ หรือ 0.08% ปิดที่ 1,931 ดอลลาร์/ออนซ์ - อินโฟเควสท์ (11 ก.ค. 66)

**ตลาดหุ้น** 🟢 **ดัชนีดาวโจนส์ตลาดหุ้นนิวยอร์กปิดพุ่งขึ้นกว่า 200 จุดในวันจันทร์ (10 ก.ค.)** หลังจากเจ้าหน้าที่ธนาคารกลางสหรัฐ (เฟด) หลายคนส่งสัญญาณว่า เฟดใกล้จะยุติวงจรการดำเนินนโยบายคุมเข้มด้านการเงิน ขณะที่นักลงทุนจับตาการเปิดเผยตัวเลขเงินเฟ้อของสหรัฐ และรายงานผลประกอบการประจำไตรมาส 2 ของบริษัทจดทะเบียนในสัปดาห์นี้ ดัชนีเอสแอนด์พี 500 อดิศรกรรมดาวโจนส์ปิดที่ 33,944.40 จุด เพิ่มขึ้น 209.52 จุด หรือ +0.62%, ดัชนี S&P500 ปิดที่ 4,409.53 จุด เพิ่มขึ้น 10.58 จุด หรือ +0.24% และดัชนี Nasdaq ปิดที่ 13,685.48 จุด เพิ่มขึ้น 24.77 จุด หรือ +0.18% - อินโฟเควสท์ (11 ก.ค. 66)

### สรุปข่าวเศรษฐกิจและตลาดในประเทศ

**เศรษฐกิจไทย** 🟢 **6 เดือนแรกขอปืไออี 3.6 แสนล้านบาท** เลขาธิการคณะกรรมการส่งเสริมการลงทุน (บีโอไอ) เปิดเผยว่า ค่าขอรับการส่งเสริมการลงทุน 6 เดือนแรกของปีนี้ มีจำนวน 891 โครงการ เพิ่มขึ้น 18% และมีมูลค่าเงินลงทุน 364,420 ล้านบาท เพิ่มขึ้น 70% เมื่อเทียบกับช่วงเดียวกันของปีก่อน ขณะที่ค่าขอรับการส่งเสริมในอุตสาหกรรมเป้าหมายมี 464 โครงการ มูลค่า 286,930 ล้านบาท ส่วนใหญ่เป็นการลงทุนในอุตสาหกรรมเครื่องใช้ไฟฟ้า และอิเล็กทรอนิกส์, เกษตรและอาหารแปรรูปตามลำดับ - ไทยรัฐ (11 ก.ค. 66)















🟢 **'ทุเรียน' แขนงปีใช้เอฟทีเอ** อธิบดีกรมการค้าต่างประเทศ เปิดเผยว่า สถิติการใช้สิทธิประโยชน์ทางการค้าสำหรับการส่งออกภายใต้ความตกลงการค้าเสรี (เอฟทีเอ) เดือน ม.ค.-ม.ย.66 จำนวน 12 ฉบับ มีมูลค่ารวม 25,831 ล้านดอลลาร์สหรัฐ คิดเป็นสัดส่วนการใช้สิทธิฯ สูงถึง 74.75% โดยทุเรียนสดเป็นสินค้าอันดับ 1 ที่มีการใช้สิทธิเอฟทีเอ ส่งออกไปจนมากที่สุด ตามผลผลิตและความนิยมทุเรียนในจีนที่เพิ่มขึ้น - เดลินิวส์ (11 ก.ค. 66)

**สรุปข่าวเศรษฐกิจและตลาดในประเทศ (ต่อ)**

<b>เศรษฐกิจไทย</b>	<p>↔ <b>ตลก.เปิดแผน 'ฟื้นเชื่อมั่น' จัดไทยแลนด์ไฟฟัส โปรโมท 'อุตสาหกรรมเด่น' ดึงพันธมิตรไฟฟว</b> ตลก. เปิดแผนเรียกความเชื่อมั่น ดึงเม็ดเงินลงทุนต่างชาติ ในงานไทยแลนด์ไฟฟัส 3 ส.ค.นี้-ขยายฐาน นักลงทุนรุ่นใหม่ หลังมูลค่าซื้อขายหุ้นไทย วูบ 42% เหตุการเมืองในประเทศ ยังไม่ชัดเจน-กังวลจ.พิดนิตชำระหนี้ภาคดัชนีครึ่งปีหลังดีกว่าครึ่งปีแรก จากเงินเฟ้อลด-ดอกเบี้ยสหรัฐใกล้ จุดสูงสุดแล้ว - กรุงเทพธุรกิจ (11 ก.ค. 66)</p> <p>🔴 <b>สินทรัพย์ประกันสังคม</b> รายงานข่าวจากกระทรวงการคลัง เปิดเผยว่า กองทุนประกันสังคมมีขนาดสินทรัพย์รวมในปี 65 ลดลงกว่า 1.76 หมื่นล้านบาท ซึ่งเป็นผลจากมูลค่าหลักทรัพย์ตามราคาตลาดที่ลดลง และผลกระทบจากการลดเงินนำส่งเข้ากองทุน เพื่อลดผลกระทบของสมาชิกจากโควิด นับเป็นการลดลงครั้งแรกในรอบ 5 ปี โดยสิ้นปี 65 กองทุนประกันสังคมมีเงินรวมอยู่ที่ 2.36 ล้านล้านบาท เทียบกับสิ้นปี 65 ที่มีอยู่ 2.37 ล้านล้านบาท - เดลินิวส์ (11 ก.ค. 66)</p>
<b>SET</b>	<p>📈 SET ปิดที่ 1,496.89 จุด เพิ่มขึ้น 6.38 จุด (+0.43%) มูลค่าซื้อขาย 34,045.86 ล้านบาท การซื้อขายหุ้น ดัชนีแกว่งตัวในกรอบแคบๆ ทำจุดต่ำสุด 1,482.21 จุด หลังจากแตะจุดสูงสุดที่ 1,498.36 จุด - อินโฟเควสท์ (10 ก.ค. 66)</p>
<b>สมาคมตราสารหนี้ไทย</b>	<p>↔ <b>สมาคมตราสารหนี้ไทย (ThaiBMA) เผยผลสำรวจดอกเบี้ยนโยบาย เห็นพ้อง เชื้ออกง.ขึ้นดอกเบี้ยอีก 1 ครั้งในครึ่งหลังปี</b> นี้ ไม่เกิน 0.25% หนุน Bond Yield ไทย รุ่นอายุ 5 ปี และ 10 ปี ปรับตัวสูงขึ้นในรอบ 0.10-0.25% ตามทิศทางการขึ้นอัตราดอกเบี้ยของไทยและสหรัฐฯ - กัณฑ์ (11 ก.ค. 66)</p>
<b>สายการบิน</b>	<p>↔ <b>สมาคมสายการบินประเทศไทย ตบเท้าหารือร่วมหัวหน้าพรรคก้าวไกล และคณะเปลี่ยนผ่านรัฐบาล พลิกดันนโยบาย</b> รัฐบาลใหม่ อาทิ การต่ออายุลดอัตราภาษีน้ำมันเครื่องบินไอพ่น และอำนวยความสะดวกนำเข้าเครื่องบิน - กัณฑ์ (11 ก.ค. 66)</p>
<b>BEM</b>	<p>↔ <b>BEM รับปัจจัยหนุนทั้งเปิดภาคการศึกษา นักท่องเที่ยวที่เพิ่มขึ้นหนุนปริมาณผู้โดยสาร-ปริมาณการจราจรทางสองเียบโต</b> ต่อเนื่อง ช่วงครึ่งหลังของปี 2566 ยังมีโครงการขนาดใหญ่อย่าง วัน แบงค็อก รวมถึงเพิ่มโครงข่ายสายสีเหลืองช่วงส่งต่อผู้โดยสารเข้าสู่ระบบราง - กัณฑ์ (11 ก.ค. 66)</p>
<b>BTS</b>	<p>↔ <b>จับตา "ศาลปกครองกลาง" นัดพิจารณาคดีครั้งแรก ปม รฟม.ปรับ หลักเกณฑ์ประมูลรถไฟฟ้าสายสีส้ม "คีรี" ยันล้ม</b> ประมูลใหม่เป็นทางออกที่ควรจะทำ พร้อมหวังรัฐบาลใหม่สานปมหนี้สายสีเขียว ขณะที่ สายสีชมพู เปิดนั่งฟรี ก.ย.นี้ - กัณฑ์ (11 ก.ค. 66)</p>
<b>CHG</b>	<p>↔ <b>CHG รับผลงานครึ่งปีหลังเด่นเข้าสู่ไอซีซี ชูผู้ป่วยแห่เข้ารับบริการทั้ง OPD และ IPD</b> ประกอบกับจำนวนลูกค้าต่างชาติที่เพิ่มขึ้น มีปัจจัยหนุนจากการปรับค่าเช่ารายหัว สปส. คาดปีหน้าจำนวนคนไข้ประกันสังคมแตะ 600,000 ราย ค่าสุดเปิดให้บริการโรงพยาบาลใหม่รับทรัพย์เพิ่มหนุนผลงานปีนี้โตตามเป้า - กัณฑ์ (11 ก.ค. 66)</p>
<b>DITTO</b>	<p>📈 <b>DITTO คว่าบิกโปรเจกต์ 6.ก.ส.มูลค่า 198.5 ล้านบาท พัฒนาระบบงานรองรับการบริหารจัดการคุณภาพหนี้ ยกระดับ</b> การทำงานให้มีประสิทธิภาพและลดการสูญเสีย ตั้งเป้าลดหนี้เสียและจัดการลูกค้าผิดนัดชำระหนี้อย่างมีประสิทธิภาพ - กัณฑ์ (11 ก.ค. 66)</p>
<b>GTB</b>	<p>↔ <b>GTB เกาะติดตั้งรัฐบาลชุดใหม่ เชื้อกระตุ้นการลงทุนทุกกลุ่มอุตสาหกรรม คาดโครงการไหลออกมาให้ประมุขเทียบ</b> ด้านผู้บริหารทางกลยุทธ์ธุรกิจ เน้นรับงานมาร์จิ้นสูง เร่งไทยทำไร่ชาพอร์ด มั่นใจรายได้มาตามนัด 10% ต่อจากปีก่อนที่ 1.11 พันล้านบาท - กัณฑ์ (11 ก.ค. 66)</p>
<b>NER</b>	<p>↔ <b>NER แยมผลงานไตรมาส 2/2566 ดีต่อเนื่อง ตลาดจีนฟื้นตัวหนุน แคมรับอานิสงส์ยานยนต์ไฟฟ้า (EV) มั่นใจยอดขายปี</b> นี้ตามเป้า 4.8-5 แสนคัน มีรายได้แตะ 3 หมื่นล้านบาท มองราคาขายครึ่งปีหลังทรงตัวไม่ต่ำกว่า 55 บาท - กัณฑ์ (11 ก.ค. 66)</p>
<b>PHG</b>	<p>↔ <b>PHG เตรียมคุย ROJNA วางแผน Synergy ธุรกิจร่วมกัน หลังเข้าลงทุนจำนวน 15 ล้านบาท เผย ROJNA สนใจลงทุน</b> ธุรกิจอสังหาริมทรัพย์โอกาสเติบโตสูง ระบุหลังเข้าตลาดเดินหน้าเร่งขยายธุรกิจตามแผน นำเงินระดมทุนต่อยอดธุรกิจ ขณะที่ ไตรมาส 3/2566 ไอซีซีธุรกิจหนุนรายได้รวมปี 2566 โตไว้ที่ไม่น้อยกว่า 10-15% จากปีก่อน - กัณฑ์ (11 ก.ค. 66)</p>
<b>TMI</b>	<p>↔ <b>TMI ส่งซิกธุรกิจครึ่งปีหลังติดเครื่องวิ่งต่อ ซื่ออุปกรณ์ส่องสว่างโรงแรมฟื้นซัด ล้นออเดอร์โตขึ้น 5-10% ส่วนทั้งปีคาด</b> เข้าเป้า 10-20% ด้านบอสีใหญ่ "ธีระชัย ประสิทธิ์รัตนพร" แยมแผนลงทุนโปรเจกต์โรงไฟฟ้าใหม่ 3 เมกะวัตต์ คาดสรุปปีนี้ - กัณฑ์ (11 ก.ค. 66)</p>
<b>WICE</b>	<p>↔ <b>WICE บอสีใหญ่ "ชูเดช คงสุนทร" ส่งซิกครึ่งปีหลังชนงศกัก ค่ำระวางมีแนวโน้มเริ่มคงที่ ด้านโปรเจกต์ใหม่การขนส่ง</b> รถบรรทุกไฟฟ้าเริ่มชัดเจน หนุนรายได้ในอนาคต ด้านบริษัทย่อย ETL คาดได้ถูกช่ย IPO ช่วงเดือนตุลาคม 2566 นี้ - กัณฑ์ (11 ก.ค. 66)</p>

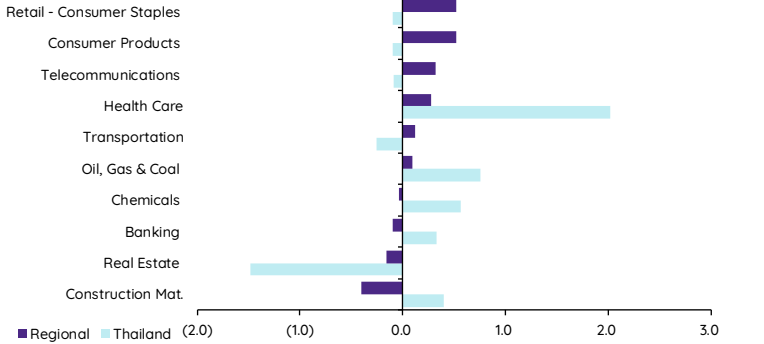
## Update ทภาวะตลาด

### การเคลื่อนไหวของตลาดทั่วโลก

	Performance (%)							PE (x)		EPS gth (%)		PBV (x)		ROE (%)	
	10-Jul	Index	Chg (pts)	1D	WTD	MTD	YTD	23F	24F	23F	24F	23F	24F	23F	24F
S&P 500		4,410	10.58	0.2	0.2	(0.9)	14.8	20.0	18.3	(1.4)	9.5	4.0	3.6	18.1	18.5
Euro Stoxx 600		448	0.82	0.2	0.2	(2.9)	5.5	12.6	11.8	2.1	7.5	1.7	1.6	12.4	12.5
Japan		32,190	(198.69)	(0.6)	(0.6)	(3.0)	23.4	20.9	18.1	7.6	15.2	1.9	1.8	8.8	9.6
Hang Seng		18,480	114.02	0.6	0.6	(2.3)	(6.6)	9.2	8.4	5.6	9.7	1.0	0.9	10.8	10.9
MSCI Asia x J		622	0.00	0.0	0.0	(1.4)	0.4	14.1	11.6	(1.7)	21.2	1.4	1.3	10.0	11.2
Philippines		6,380	0.69	0.0	0.0	(1.4)	(2.8)	12.0	10.8	13.5	10.7	1.4	1.2	11.3	11.4
Indonesia		6,731	14.58	0.2	0.2	1.0	(1.7)	14.1	12.8	1.6	10.1	1.8	1.7	12.8	12.9
Malaysia		1,383	5.39	0.4	0.4	0.5	(7.5)	13.3	12.3	9.4	8.4	1.2	1.2	9.3	9.6
Thailand		1,497	6.38	0.4	0.4	(0.4)	(10.3)	16.2	14.3	(1.9)	13.5	1.4	1.4	9.0	10.2
<b>Asean 4 - simple avg.</b>				<b>0.3</b>	<b>0.3</b>	<b>(0.1)</b>	<b>(5.6)</b>	<b>13.9</b>	<b>12.5</b>	<b>5.6</b>	<b>10.6</b>	<b>1.5</b>	<b>1.4</b>	<b>10.6</b>	<b>11.0</b>
China		3,204	7.09	0.2	0.2	0.1	3.7	11.2	9.8	23.4	14.2	1.3	1.2	11.3	11.8
India		65,344	63.72	0.1	0.1	1.0	7.4	21.1	17.8	22.9	18.0	3.3	2.9	15.1	15.8
Singapore		3,149	9.85	0.3	0.3	(1.8)	(3.1)	10.4	10.0	21.2	4.1	1.0	1.0	9.8	9.9
Taiwan		16,653	(11.41)	(0.1)	(0.1)	(1.6)	17.8	18.0	14.5	(32.2)	23.9	2.1	2.0	11.8	13.5
Korea		2,521	(6.01)	(0.2)	(0.2)	(1.7)	12.7	14.9	9.8	(27.1)	51.8	0.9	0.9	6.3	8.9
<b>Others</b>				<b>0.1</b>	<b>0.1</b>	<b>(0.8)</b>	<b>7.7</b>	<b>15.1</b>	<b>12.4</b>	<b>1.6</b>	<b>22.4</b>	<b>1.7</b>	<b>1.6</b>	<b>10.9</b>	<b>12.0</b>

### การเคลื่อนไหวรายกลุ่มอุตสาหกรรมของตลาดหุ้นภูมิภาค

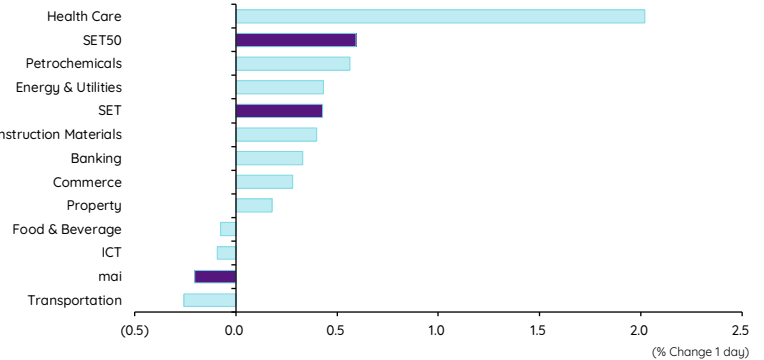
	Price performance (%) *			
	10-Jul	WoW	MoM	YTD
Banking	(0.10)	(0.56)	0.55	(2.07)
Chemicals	(0.04)	(0.61)	0.32	1.49
Construction Mat.	(0.40)	(1.66)	2.03	11.05
Consumer Products	0.52	(0.99)	(2.54)	(7.05)
Health Care	0.28	(1.09)	(1.56)	(1.96)
Oil, Gas & Coal	0.09	0.05	0.53	(3.95)
Real Estate	(0.16)	(1.38)	(1.42)	(13.99)
Retail - Consumer Staples	0.52	(0.99)	(2.54)	(7.05)
Telecommunications	0.32	(0.99)	0.61	3.68
Transportation	0.12	(0.59)	0.10	(2.51)



\* การเคลื่อนไหวรายกลุ่มอุตสาหกรรมของตลาดหุ้นภูมิภาค (%) อินทียุค US\$ และการเคลื่อนไหวรายกลุ่มอุตสาหกรรมของตลาดหุ้นไทย (%) อินทียุคบาท

### การเคลื่อนไหวรายกลุ่มอุตสาหกรรมของตลาดหุ้นไทย

	Price performance (%)			
	10-Jul	WoW	MTD	YTD
Banking	0.33	(0.70)	(0.33)	(0.09)
Commerce	0.28	(1.38)	(1.54)	(12.67)
Construction Materials	0.40	(1.02)	(0.18)	(9.40)
Energy & Utilities	0.43	(1.01)	(0.54)	(15.72)
Food & Beverage	(0.08)	(1.88)	(2.16)	(14.15)
Health Care	2.02	(0.33)	(0.14)	(5.18)
ICT	(0.09)	(0.16)	(0.86)	(7.69)
Petrochemicals	0.57	(0.11)	0.66	(15.37)
Property	0.18	(0.52)	(0.81)	(11.59)
Transportation	(0.26)	(1.40)	(1.28)	(8.70)
SET	0.43	(0.66)	(0.41)	(10.29)
SET50	0.59	(0.28)	0.06	(8.50)
MAI	(0.20)	(1.04)	(0.57)	(21.74)



### มูลค่าการซื้อขาย 10 อันดับ

Stock	Price (Bt)	Value (Btmn)	Chg (%)
BDMS	27.75	1,484.83	3.74
DELTA	101.00	1,264.68	2.28
PTTEP	152.00	1,134.77	1.00
CPALL	63.00	1,114.71	0.40
AOT	70.75	1,005.56	(0.70)
BANPU	8.80	993.98	(1.68)
PTT	34.00	917.87	0.74
GULF	45.50	1,007.01	-
KBANK	130.50	979.95	0.77
ADVANC	214.00	854.77	-

### ราคาเพิ่มขึ้น 10 อันดับ

Stock	Price (Bt)	Value (Btmn)	Chg (%)
AKS	0.02	0.26	100.00
TWZ	0.05	0.20	25.00
SLP	0.41	0.32	17.14
SDC	0.08	0.44	14.29
JCK	0.24	4.40	14.29
EMC	0.13	0.04	8.33
PRM	6.55	44.68	8.26
SKR	10.80	22.58	5.88
BRI	9.05	63.07	5.23
PHG	16.30	313.45	4.49

### ราคาลดลง 10 อันดับ

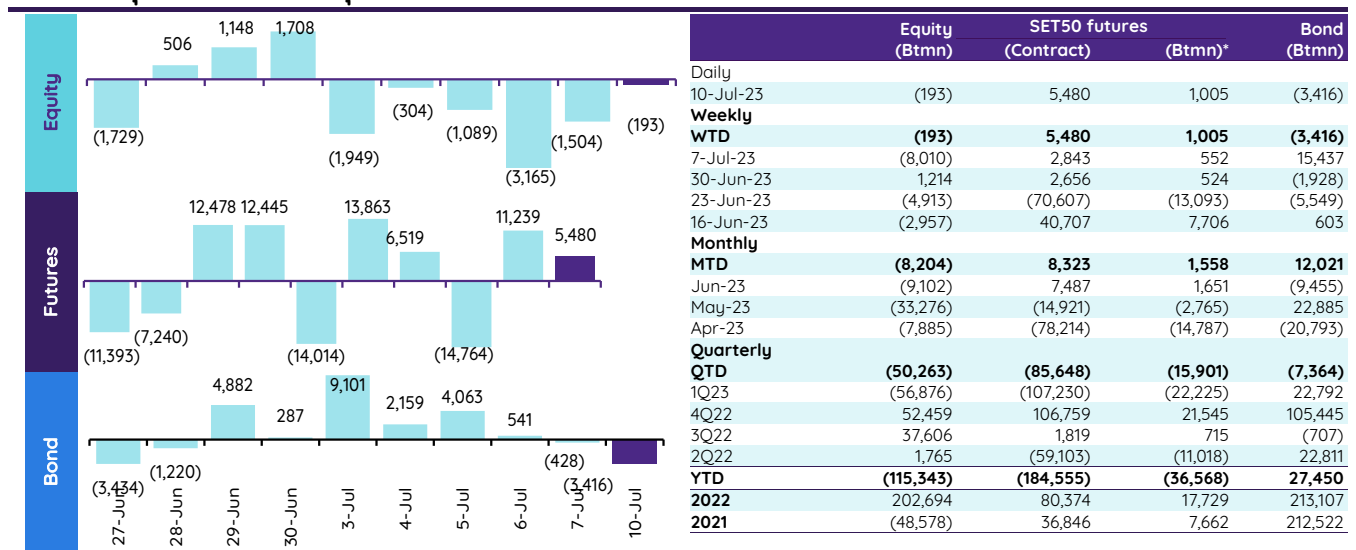
Stock	Price (Bt)	Value (Btmn)	Chg (%)
SFP	252.00	0.13	(22.94)
NATION	0.08	0.52	(11.11)
B	0.09	0.20	(10.00)
SUN	6.20	151.44	(8.82)
HTC	34.00	60.97	(7.48)
TRITN	0.15	3.59	(6.25)
KKC	0.18	0.00	(5.26)
BEAUTY	0.54	8.41	(5.26)
SBNEXT	2.04	1.62	(4.67)
CHOTI	113.50	0.58	(4.62)

## ทิศทางของกระแสเงินทุนต่างชาติ

การเคลื่อนย้ายเงินทุนต่างชาติในตลาดหุ้นภูมิภาค

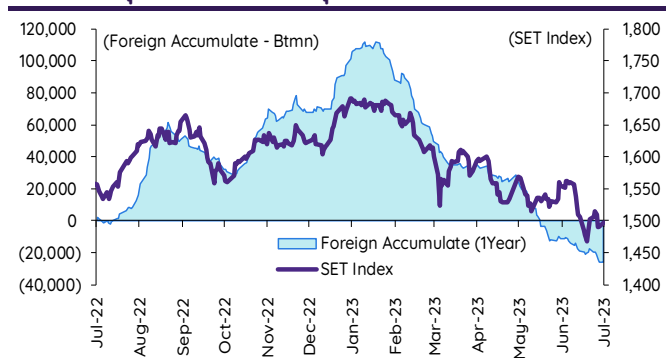
(US\$ Mn)	Thailand	Indonesia	Philippines	Malaysia	Vietnam	India	Taiwan	South Korea	Japan
<b>Daily</b>									
10-Jul-23	(6)	11	(5)		(15)		(608)	(191)	
7-Jul-23	(43)	3	(9)	(40)	(60)	105	(838)	(55)	
6-Jul-23	(90)	17	(2)	(20)	(13)	344	(1,318)	(210)	
5-Jul-23	(31)	14	(0)	(5)	8	279	(403)	224	
4-Jul-23	(9)	(8)	(0)	(8)	(19)	307	(74)	(118)	
<b>Weekly</b>									
<b>WTD</b>	<b>(6)</b>	<b>11</b>	<b>(5)</b>	<b>(55)</b>	<b>(15)</b>	<b>1,334</b>	<b>(608)</b>	<b>(191)</b>	<b>1,351</b>
7-Jul-23	(228)	42	(7)	(55)	(79)	1,334	(2,399)	192	0
30-Jun-23	34	13	25	(77)	(15)	3,430	(1,964)	(669)	1,351
23-Jun-23	(141)	(116)	(15)	(52)	(39)	1,739	(24)	(1,206)	(3,784)
16-Jun-23	(85)	(176)	100	(41)	73	843	2,122	241	3,773
<b>Monthly</b>									
<b>MTD</b>	<b>(234)</b>	<b>53</b>	<b>(12)</b>	<b>(55)</b>	<b>(94)</b>	<b>1,334</b>	<b>(3,006)</b>	<b>1</b>	<b>0</b>
Jun-23	(263)	(293)	97	(291)	(16)	6,717	625	(1,256)	15,211
May-23	(967)	109	(81)	(159)	(131)	5,008	5,205	3,114	17,709
Apr-23	(231)	828	34	(56)	(118)	1,923	(2,553)	616	34,505
<b>YTD</b>	<b>(3,215)</b>	<b>1,143</b>	<b>(479)</b>	<b>(984)</b>	<b>(106)</b>	<b>12,500</b>	<b>8,241</b>	<b>7,945</b>	<b>46,885</b>

## ยอดซื้อขายสุทธิรายวันของนักลงทุนต่างชาติในประเทศไทย

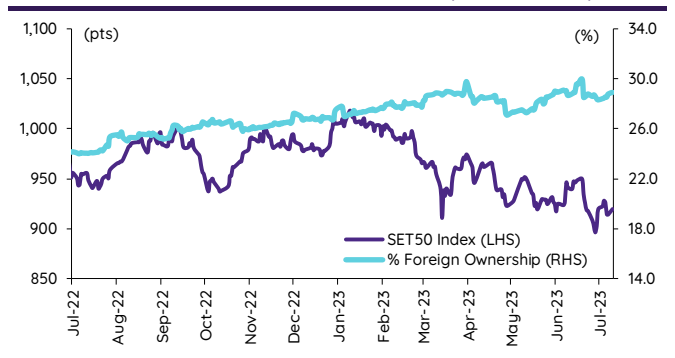


	Equity (Btmn)	SET50 futures (Contract)	Bond (Btmn)*
<b>Daily</b>			
10-Jul-23	(193)	5,480	1,005
<b>Weekly</b>			
<b>WTD</b>	<b>(193)</b>	<b>5,480</b>	<b>1,005</b>
7-Jul-23	(8,010)	2,843	552
30-Jun-23	1,214	2,656	524
23-Jun-23	(4,913)	(70,607)	(13,093)
16-Jun-23	(2,957)	40,707	7,706
<b>Monthly</b>			
<b>MTD</b>	<b>(8,204)</b>	<b>8,323</b>	<b>1,558</b>
Jun-23	(9,102)	7,487	1,651
May-23	(33,276)	(14,921)	(2,765)
Apr-23	(7,885)	(78,214)	(14,787)
<b>Quarterly</b>			
<b>QTD</b>	<b>(50,263)</b>	<b>(85,648)</b>	<b>(15,901)</b>
1Q23	(56,876)	(107,230)	(22,225)
4Q22	52,459	106,759	21,545
3Q22	37,606	1,819	715
2Q22	1,765	(59,103)	(11,018)
<b>YTD</b>	<b>(115,343)</b>	<b>(184,555)</b>	<b>(36,568)</b>
<b>2022</b>	<b>202,694</b>	<b>80,374</b>	<b>17,729</b>
<b>2021</b>	<b>(48,578)</b>	<b>36,846</b>	<b>7,662</b>

## การซื้อขายสุทธิสะสมของนักลงทุนต่างชาติ และ SET



## SET50 และสัดส่วนการถือครองของต่างชาติ (ไม่รวม NVDR)



## การซื้อขายสุทธิของนักลงทุนต่างชาติ

สัดส่วนการถือครองหุ้นของนักลงทุนต่างชาติเปลี่ยนแปลงมากที่สุด 10 อันดับ

	Fgn hld (%)	Δ Fgn (M.shares)	Buy* (Btmn)		Fgn hld (%)	Δ Fgn (M.shares)	Sell* (Btmn)		Buy* (Btmn)	Sell* (Btmn)
SCC	11.36	1.13	366	PTTEP	13.31	(1.56)	(237)	SCB	270	DELTA (231)
KBANK	29.67	3.44	217	TISCO	43.26	(1.05)	(101)	KBANK	217	BBL (222)
KBANK	45.25	1.31	171	PTTEP	13.31	(1.56)	(237)	PTTEP	207	AOT (203)
MINT	31.37	2.52	84	DELTA	94.65	(0.97)	(98)	BDMS	94	PTT (110)
SCB	18.99	0.62	67	INTUCH	30.04	(1.31)	(95)	THG	78	CPALL (108)
CPN	21.59	0.84	55	BH	32.22	(0.31)	(69)	TIDLOR	71	PTTGC (90)
EA	35.14	0.99	53	SABUY	0.75	(4.41)	(37)	WHA	68	CRC (87)
AOT	8.64	0.65	46	BBL	27.51	(0.19)	(30)	ESSO	48	TTB (74)
ADVANC	35.96	0.18	38	AWC	40.01	(5.28)	(24)	ADVANC	47	IVL (72)
TOP	12.91	0.72	33	OSP	24.74	(0.68)	(19)	SCGP	44	RATCH (67)

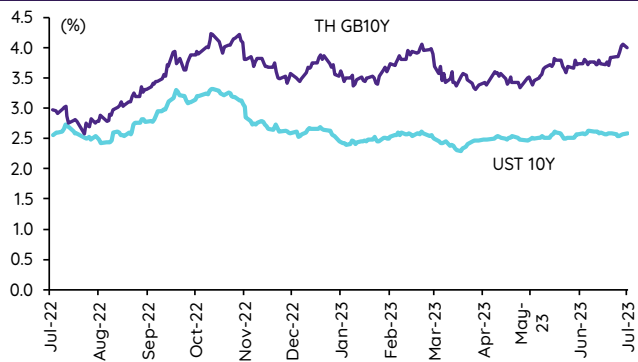
\* ฐานการถือครองโดย InnovestX Research

## Update ราคาสินทรัพย์ประเภทต่างๆ

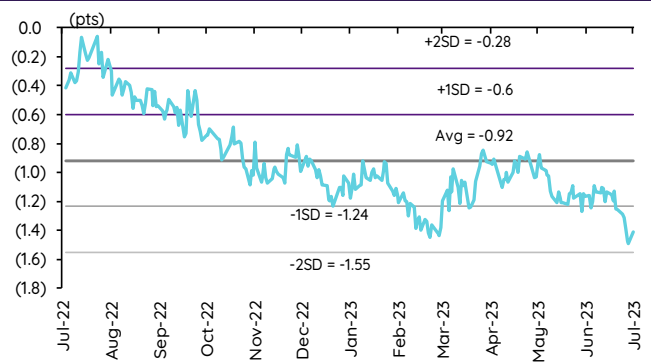
### ดัชนีชี้วัดที่สำคัญ

	ราคาปิด	10 ก.ค.	WoW	MoM	YoY	YTD
<b>ดัชนีความเชื่อมั่น</b>						
VIX Index	15.07	1.62	11.05	8.97	(38.84)	(30.46)
Europe CDS (bps)	75.601	(1.58)	2.15	(1.19)	(40.95)	(15.01)
LIBOR OIS Spread (bps)	0.24968	(0.23)	0.05	(3.56)	15.35	8.67
TED Spread (bps)	0.2215	(0.19)	(3.20)	(8.76)	(31.74)	(20.29)
<b>อัตราแลกเปลี่ยน:</b>						
Dollar Index	101.95	(0.31)	(0.99)	(1.55)	(4.62)	(1.49)
สหรัฐดอลลาร์/บาท	34.96	(0.50)	(0.07)	1.11	(2.61)	1.36
ยูโร/สหรัฐดอลลาร์	1.10	0.34	0.82	2.37	8.03	2.78
สหรัฐดอลลาร์/เยนญี่ปุ่น	141.28	(0.57)	(2.33)	1.38	3.82	7.76
<b>ตราสารหนี้: (เปลี่ยนแปลง basis points)</b>						
อัตราอ้างอิงพันธบัตรรัฐบาลไทย 2 ปี	2.14%	0.38	(0.48)	5.34	46.72	50.93
อัตราอ้างอิงพันธบัตรรัฐบาลไทย 10 ปี	2.58%	1.04	1.72	0.59	(3.46)	(6.10)
อัตราอ้างอิงพันธบัตรรัฐบาลสหรัฐ 2 ปี	4.87%	(8.84)	(6.56)	26.19	175.10	43.19
อัตราอ้างอิงพันธบัตรรัฐบาลสหรัฐ 10 ปี	4.00%	(4.98)	14.34	24.89	91.78	12.89
<b>สินค้าโภคภัณฑ์:</b>						
CRB Index	551.76	(0.37)	(0.19)	1.08	(5.67)	(0.54)
ทองคำแท่ง (ดอลลาร์ต่อออนซ์)	1,925.05	0.00	0.22	(1.82)	10.52	5.56
ค่าการกลั่น (ดอลลาร์ต่อบาร์เรล)	3.79	(5.01)	(22.18)	(17.25)	(66.52)	(64.04)
น้ำมันตลาดดูไบ (ดอลลาร์ต่อบาร์เรล)	78.24	2.23	4.33	(5.19)	(24.93)	1.35
น้ำมันตลาดนิวยอร์ก (ดอลลาร์ต่อบาร์เรล)	72.99	(1.18)	4.59	4.02	(30.35)	50.68
ค่าระวางเรือ (จุด)	1,024.00	1.49	(4.12)	(2.94)	(50.46)	(32.41)

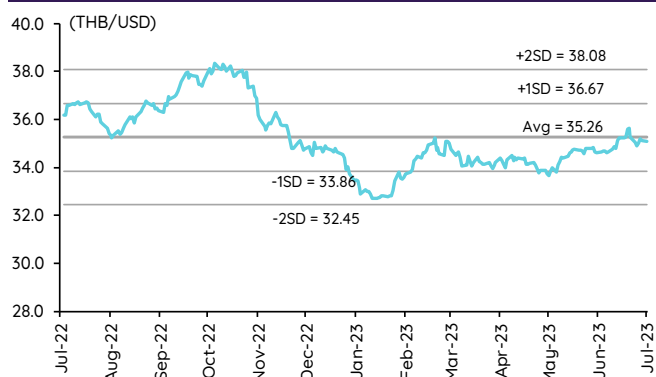
### อัตราผลตอบแทนพันธบัตร 10 ปี ของไทยและสหรัฐฯ



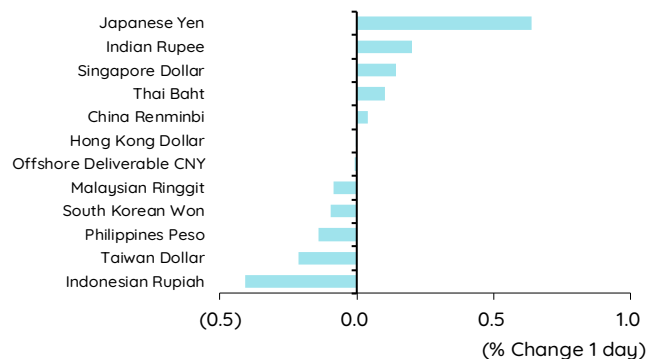
### ผลต่างอัตราผลตอบแทนพันธบัตร 10 ปี ของไทยและสหรัฐฯ



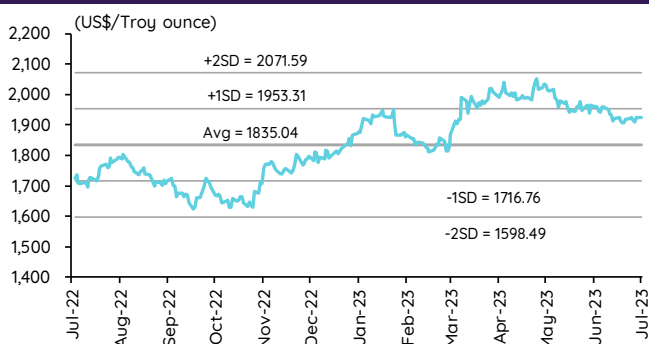
### อัตราแลกเปลี่ยน THB/USD



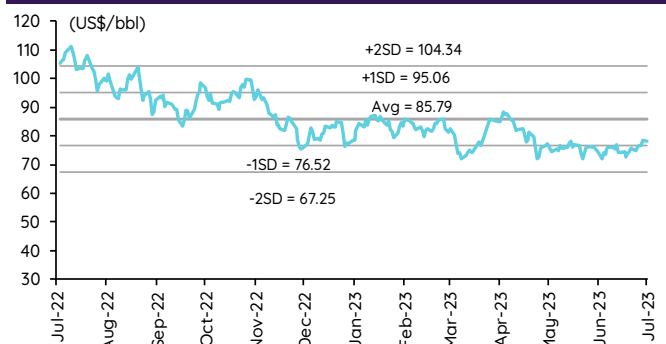
### การเคลื่อนไหวของอัตราแลกเปลี่ยนในภูมิภาคต่อดอลลาร์ สรอ



### ทองคำ



### น้ำมันดิบ Brent



Note: Standard deviation (SD) ไม่ใช่สัญญาณซื้อขาย



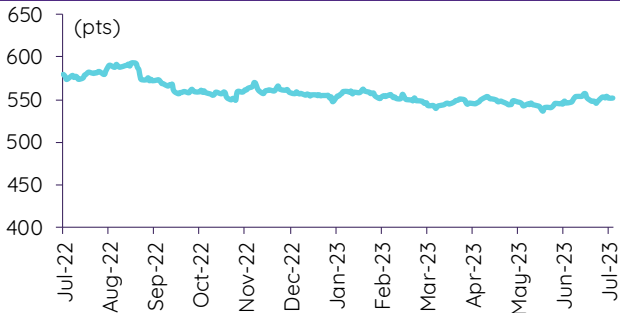
## Update ราคาสินค้าโภคภัณฑ์

	As of 10-Jul-23	-1W %	Avg. Price QTD in 3Q23	% QoQ	% YoY	Avg. Price in '22	% YoY	Avg. Price in '23	% YoY	Update
<b>CRB Index</b>	<b>551.76</b>	0.7	552.48	1.0	(4.5)	592.61	10.66	549.44	(7.3)	Daily
<b>Energy Prices</b>										
Crude Oil - Dubai (US\$/bbl)	<b>78.63</b>	3.4	76.81	(1.1)	(21.8)	97.10	41.01	78.49	(19.2)	Daily
Brent Crude (US\$/bbl)	<b>78.14</b>	3.3	76.86	(1.5)	(22.4)	99.93	41.71	79.56	(20.4)	Daily
West Texas Int. Cushing (US\$/bbl)	<b>72.99</b>	3.3	71.95	(2.2)	(27.4)	94.54	38.91	74.72	(21.0)	Daily
Crude Oil - Asia-Pacific Tapis Oil Spot (US\$/bbl)	<b>81.36</b>	5.2	79.81	(1.2)	(19.4)	107.55	49.75	83.13	(22.7)	Daily
Natural Gas Henry Hub (US\$/mmBTU)	<b>2.67</b>	(3.9)	2.65	3.2	(48.7)	4.62	66.63	2.89	(37.3)	Daily
Coal Price NEX (US\$/MT)	<b>141.72</b>	4.9	137.35	(15.8)	(67.8)	364.93	163.91	266.64	92.8	Friday
<b>Oil Product Prices and Gross Refinery Margin</b>										
Gas Oil 500 ppm Sulfur Singapore (US\$/bbl)	<b>94.84</b>	4.5	92.35	1.1	(30.9)	128.47	68.59	98.31	(23.5)	Daily
Gas Oil - Dubai (US\$/bbl)	<b>16.21</b>	10.3	15.54	13.7	(56.1)	31.37	327.29	19.82	(36.8)	Daily
Gasoline, 92 RON Spot (US\$/bbl)	<b>86.06</b>	(0.6)	84.95	(7.0)	(17.7)	109.73	43.14	91.18	(16.9)	Daily
Gasoline - Dubai (US\$/bbl)	<b>7.43</b>	(29.4)	8.14	(24.6)	59.8	12.63	62.02	12.69	0.4	Daily
Fuel Oil 180 Singapore Spot (US\$/bbl)	<b>70.21</b>	4.6	68.74	(24.7)	(5.6)	79.55	29.19	65.28	(17.9)	Daily
Fuel Oil - Dubai (US\$/bbl)	<b>(8.42)</b>	(5.5)	(8.07)	(22.9)	(68.2)	-17.55	140.85	(13.21)	(24.7)	Daily
Jet Kerosene - Spot Price (US\$/bbl)	<b>94.86</b>	4.5	92.49	0.6	(27.9)	124.29	68.00	98.69	(20.6)	Daily
Jet Kerosene - Dubai (US\$/bbl)	<b>16.23</b>	10.4	15.69	9.5	(48.0)	27.19	430.89	20.19	(25.7)	Daily
SG Refinery Margin (US\$/bbl)	<b>3.79</b>	(22.2)	4.30	3.8	(38.9)	6.12	74.54	6.12	(43.1)	Daily
<b>Olefins Product Prices and Spread</b>										
Ethylene, FOB Japan Spot (US\$/MT)	<b>730</b>	0.0	730	(9.3)	(17.5)	1,001	(0.87)	843	(15.8)	Tuesday
Ethylene Spread (US\$/MT)	<b>164</b>	(19.4)	183	228.2	5.1	212	(41.19)	195	(8.1)	Daily
Propylene (Olefins), FOB Japan Spot (US\$/MT)	<b>765</b>	1.3	758	(10.1)	(15.7)	990	(15.4)	878	(11.3)	Tuesday
Propylene Spread (US\$/MT)	<b>199</b>	(12.9)	211	(11.2)	11.8	201	(43.60)	230	14.4	Daily
Naphtha - Singapore Spot FOB (US\$/MT)	<b>566</b>	7.5	547	(9.6)	(23.0)	789	215.6	648	(17.9)	Daily
<b>Polyolefins Prices and Spread</b>										
Polye HDPE SE Asia (US\$/MT)	<b>970</b>	0.0	970	(10.8)	(10.5)	1,180	0.08	1,053	(10.8)	Tuesday
HDPE-Naphtha Spread (US\$/MT)	<b>404</b>	(8.9)	423	112.6	13.3	391	(26.19)	405	3.5	Daily
Polye LDPE-Film, CFR SE Asia Spot (US\$/MT)	<b>930</b>	0.0	930	(11.2)	(29.5)	1,438	(5.75)	1,091	(24.1)	Tuesday
LDPE-Naphtha Spread (US\$/MT)	<b>364</b>	(9.8)	383	103.4	(37.2)	649	(25.96)	444	(31.7)	Daily
PP Film, Spot South East Asia (US\$/MT)	<b>900</b>	0.0	900	(10.9)	(16.4)	1,174	(9.60)	1,034	(11.9)	Tuesday
PP Spread (US\$/MT)	<b>334</b>	(10.6)	353	(12.9)	(3.6)	385	(40.72)	386	0.2	Daily
<b>MEG Prices and Spread</b>										
MEG, CFR South East Asia (US\$/MT)	<b>470</b>	2.2	463	(7.7)	(12.6)	585	(13.93)	511	(12.6)	Tuesday
MEG Spread (US\$/MT)	<b>17</b>	135.1	11	(164.0)	(157.9)	-36	(167.17)	-11	n.m.	Tuesday
<b>Aromatics Product Prices and Spread</b>										
Paraxylene, FOB USG Spot (US\$/MT)	<b>1,060</b>	1.0	1,053	(3.1)	(13.6)	1,261	40.96	1,091	(13.5)	Tuesday
Paraxylene Spread (US\$/MT)	<b>395</b>	(2.8)	403	(6.2)	3.1	442	42.51	427	(3.4)	Tuesday
Paraxylene - 92 RON Spread (US\$/MT)	<b>326</b>	4.6	329	(1.1)	(2.7)	325	35.01	313	(3.5)	Daily
Toluene, FOB Korea Spot (US\$/MT)	<b>860</b>	3.0	843	(3.4)	(13.9)	963	32.26	873	(9.3)	Tuesday
Benzene, CFR Japan Spot (US\$/MT)	<b>775</b>	2.0	765	(13.9)	(24.8)	1,057	13.52	912	(13.7)	Tuesday
Benzene Spread (US\$/MT)	<b>276</b>	(7.3)	284	(21.6)	(30.8)	367	4.35	346	(5.7)	Daily
Benzene - 92 RON Spread (US\$/MT)	<b>41</b>	89.8	40	(69.8)	(70.5)	121	(56.40)	134	10.8	Daily
Condensate (US\$/MT)	<b>665</b>	3.3	650	(1.0)	(21.4)	818	40.13	664	(18.9)	Daily
<b>PTA Prices and Spread</b>										
PTA, CFR South East Asia (US\$/MT)	<b>790</b>	1.9	780	(4.2)	(11.4)	885	25.47	807	(8.8)	Tuesday
PTA Spread (US\$/MT)	<b>80</b>	11.6	74	(13.5)	15.7	40	(62.02)	76	88.9	Tuesday
<b>PVC Prices and Spread</b>										
PVC, CFR South East Asia (US\$/MT)	<b>780</b>	0.0	780	(6.0)	(22.1)	1,152	(20.27)	861	(25.3)	Tuesday
Ethylene Spread (US\$/MT)	<b>616</b>	6.8	597	(0.2)	(27.8)	940	(13.31)	666	(29.2)	Tuesday
Ethylene Dichloride CFR Far East Asia (US\$/MT)	<b>285</b>	(9.5)	305	(4.4)	(25.3)	543	(26.02)	305	(43.9)	Tuesday
<b>Metal</b>										
Gold (US\$/Troy Ounce)	<b>1,925</b>	0.3	1,921	(2.9)	11.2	1,802	0.17	1,933	7.3	Daily
LME Copper 3 Month Rolling Forward (US\$/MT)	<b>8,383</b>	0.8	8,348	(1.7)	8.0	8,805	(5.25)	8,705	(1.1)	Daily
Silver Future (US\$/Troy Ounce)	<b>23</b>	1.5	23	(5.8)	12.9	21	n.a.	24	11.0	Daily
China Composite Steel Prices (CNY/MT)	<b>4,089</b>	(0.6)	4,112	(1.9)	(6.6)	4,770	(12.85)	4,334	(9.1)	Daily
<b>Agriculture Prices</b>										
Malaysian Crude Palm Oil Spot Price(MYR/MT)	<b>3,796</b>	1.8	3,842	(0.1)	(3.3)	5,136	15.59	3,925	(23.6)	Daily
SGX Ribbed Smoked Sheet 3 (RSS3) Futures (US\$/KG)	<b>151</b>	0.4	150	(3.0)	(8.5)	184	(11.85)	158	(14.1)	Daily
Sugar #11 (US\$/LB)	<b>23</b>	2.6	23	(4.9)	36.6	17	19.51	22	25.6	Daily
<b>Freight Rate</b>										
Baltic Freight Index: BDIY	<b>1,024</b>	(6.1)	1,022	(22.9)	(37.9)	1,931	(33.89)	1,166	(39.6)	Daily
Baltic Supramax Index: BSI58	<b>724</b>	(3.3)	735	(25.7)	(58.9)	2,006	(17.27)	948	(52.7)	Daily

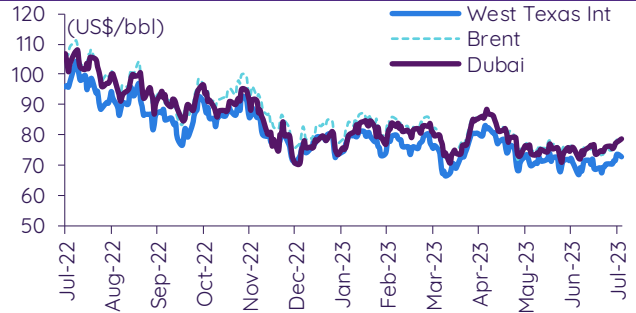
ที่มา: Bloomberg Finance L.P., IQ Professional, BANPU IIR, InnovestX Research

## Update ราคาสินค้าโภคภัณฑ์

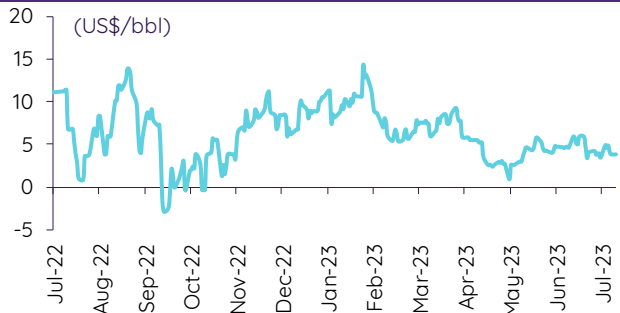
### CRB US Spot All Commodities Price Index



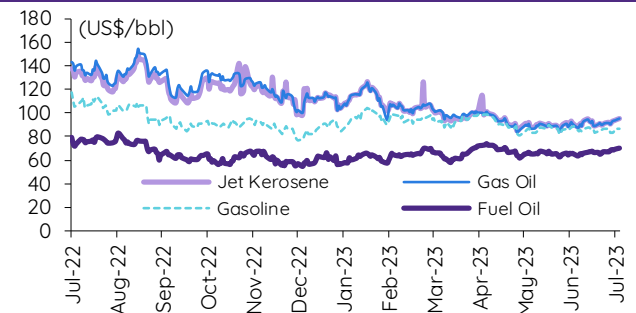
### Crude prices



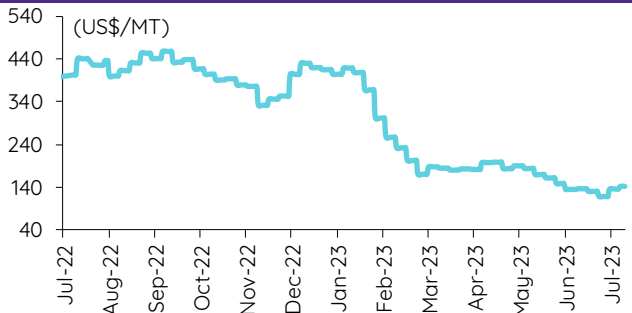
### SG Dubai Hydrocracking Refinery Margin



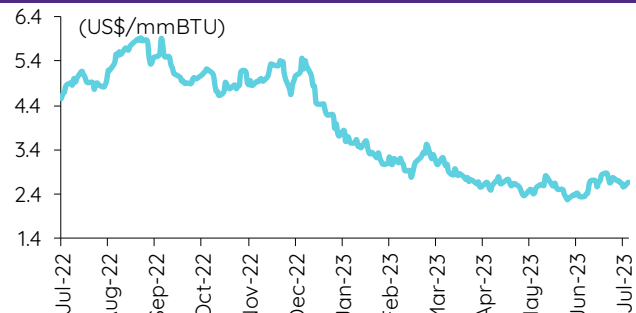
### Oil product prices



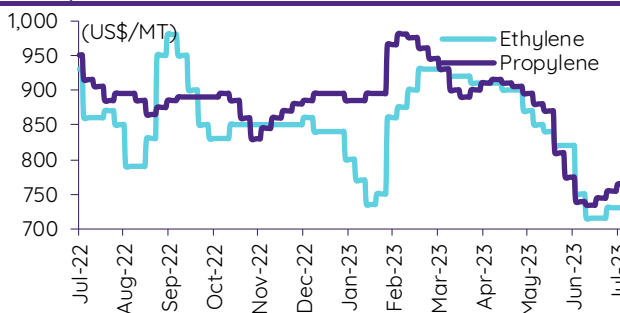
### Coal price (NEX)



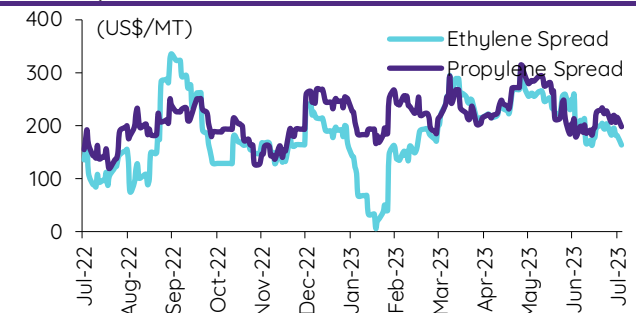
### Natural gas prices (Henry hub)



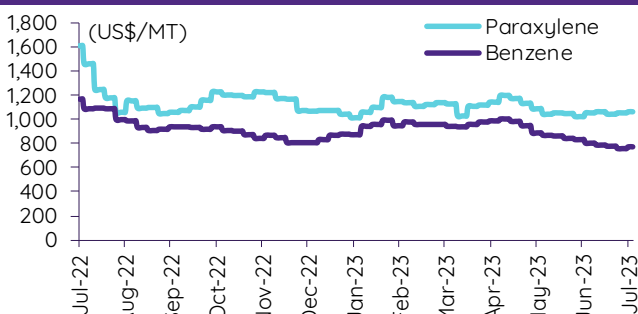
### Olefins prices



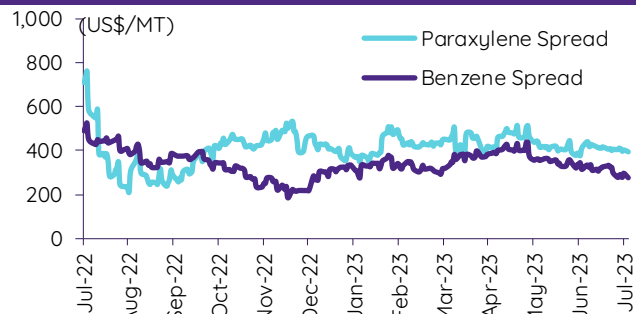
### Olefins spreads



### Aromatics prices

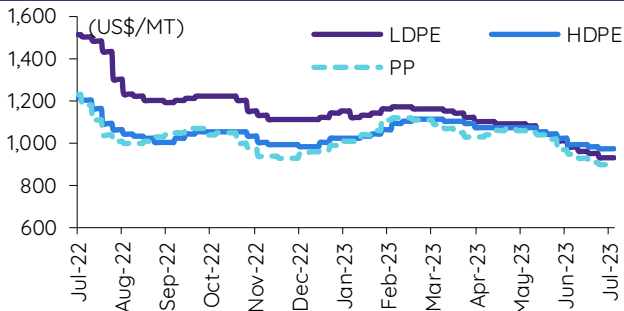


### Aromatics spreads

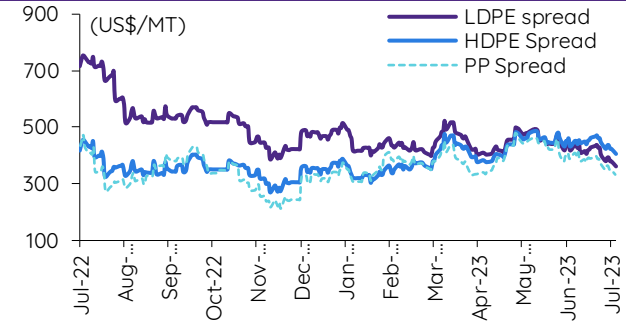


## Update ราคาสินค้าโภคภัณฑ์

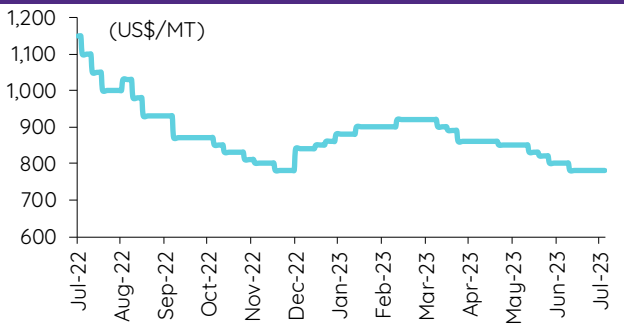
### Polyolefins prices



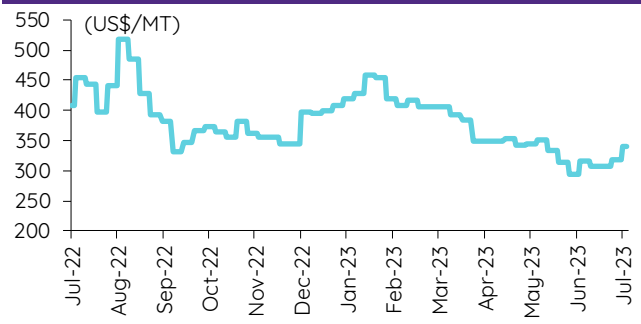
### Polyolefins-Naphtha spreads



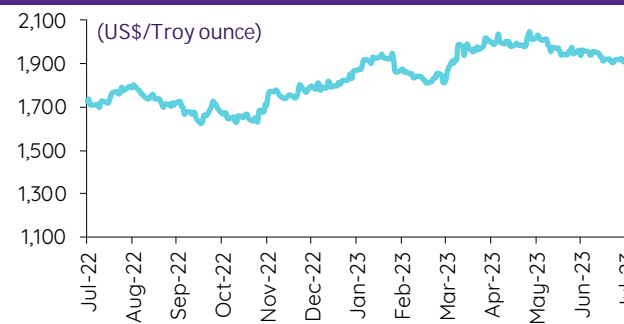
### PVC price



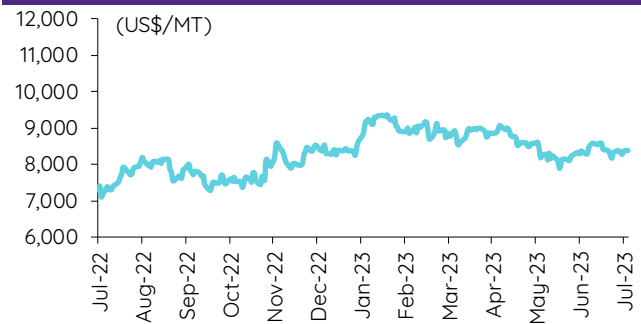
### PVC spread



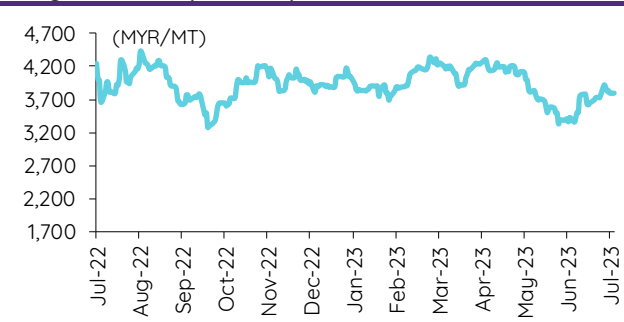
### Gold price



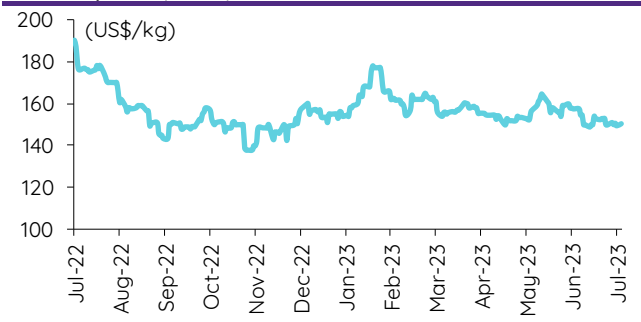
### LME copper price



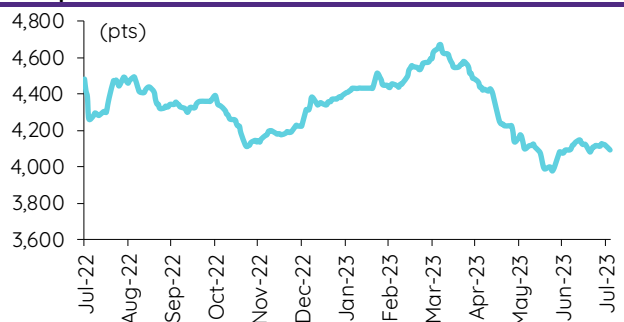
### Malaysian crude palm oil price



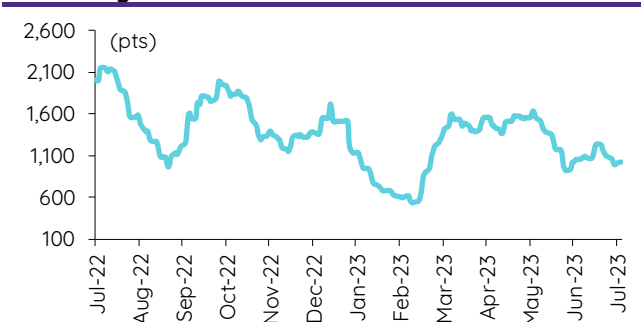
### Rubber price (RSS3) futures



### Steel price index



### Baltic freight index



## ข้อมูลการขายชอร์ต (short sales)

	ปริมาณหุ้น (หุ้น)	มูลค่าการขายชอร์ต (บาท)	ราคาเฉลี่ย (บาท)	ราคาต่ำสุด 10 ก.ค. 66	ส่วนต่างระหว่างราคาปิด กับราคาขายชอร์ต	% ปริมาณการขายชอร์ต เทียบกับกระดานหลัก
SUPER	5,873,300	3,054,116	0.52	0.51	1.96	45.95
SPC	300	18,825	62.75	63.00	(0.40)	42.86
RATCH-R	1,522,400	53,288,725	35.00	35.25	(0.70)	35.49
AMATA	760,200	16,995,030	22.36	22.20	0.70	29.05
CK-R	178,400	3,535,690	19.82	19.80	0.10	25.57
COM7	1,154,700	30,460,775	26.38	26.50	(0.45)	23.87
SPALI	800,100	16,171,300	20.21	20.30	(0.44)	22.99
PTG-R	609,400	7,123,560	11.69	11.70	(0.09)	22.13
EKH	52,100	408,985	7.85	7.85	(0.00)	21.89
FORTH	112,500	2,925,975	26.01	26.00	0.03	20.52
BLA-R	223,400	5,281,780	23.64	24.00	(1.49)	19.16
CV	68,900	104,039	1.51	1.52	(0.66)	18.60
CPF-R	1,642,000	31,993,110	19.48	19.70	(1.10)	18.56
AAV	1,813,800	4,752,156	2.62	2.62	0.00	18.27
PSL-R	1,175,700	10,511,590	8.94	9.00	(0.66)	18.15
STA-R	358,700	6,152,940	17.15	17.30	(0.85)	17.28
DMT	46,100	539,370	11.70	11.80	(0.85)	17.20
BAM	1,078,900	11,112,670	10.30	10.30	0.00	17.14
GUNKUL	1,296,100	3,994,514	3.08	3.08	0.06	17.02
PTT	4,576,000	154,440,000	33.75	34.00	(0.74)	16.92
BTG	152,300	4,133,750	27.14	27.00	0.53	16.50
EGCO-R	147,800	19,066,450	129.00	130.00	(0.77)	15.98
SCC-R	188,900	60,871,300	322.24	324.00	(0.54)	15.79
LH	3,281,600	27,558,190	8.40	8.35	0.57	15.76
TLI	735,400	8,337,890	11.34	11.30	0.34	15.60
BANPU	16,050,700	141,707,365	8.83	8.80	0.33	14.95
THG-R	85,000	5,781,275	68.02	68.25	(0.34)	14.94
CK	103,100	2,045,890	19.84	19.80	0.22	14.78
BAY	26,400	792,000	30.00	30.25	(0.83)	14.72
BLAND	372,700	313,068	0.84	0.84	(0.00)	14.66
LANNA	51,300	762,080	14.86	14.90	(0.30)	14.45
MTI	100	11,100	111.00	111.00	0.00	14.29
EA-R	1,064,900	56,495,375	53.05	53.75	(1.30)	13.99
CPF	1,224,300	23,835,520	19.47	19.70	(1.17)	13.84
GULF	2,697,000	121,322,275	44.98	45.50	(1.13)	13.79
PSH-R	64,200	824,440	12.84	12.80	0.33	13.71
BYD	893,300	5,086,185	5.69	5.75	(0.98)	13.68
TTA	134,900	903,830	6.70	6.65	0.75	13.60
GLOBAL	1,065,900	16,188,630	15.19	15.30	(0.73)	13.53
BEM	1,686,500	14,016,095	8.31	8.30	0.13	13.53
INTUCH-R	398,200	28,870,975	72.50	72.50	0.01	13.42
AGE-R	162,000	405,808	2.50	2.50	0.20	13.40
CENDEL	171,800	8,065,800	46.95	47.25	(0.64)	13.27
S-R	322,900	410,156	1.27	1.29	(1.53)	13.18
VIBHA	45,300	112,344	2.48	2.48	0.00	13.12
TISCO	311,600	29,944,575	96.10	96.00	0.10	13.03
TU	912,300	11,672,240	12.79	12.80	(0.04)	13.03
KCE-R	655,100	23,942,425	36.55	36.75	(0.55)	12.90
MBK-R	62,200	1,007,750	16.20	16.30	(0.60)	12.90
ITD	104,200	134,418	1.29	1.30	(0.77)	12.80
ERW	1,395,000	6,318,168	4.53	4.58	(1.11)	12.73
PTTGC-R	1,542,300	60,080,225	38.95	39.00	(0.12)	12.63
AWC-R	3,910,300	18,017,836	4.61	4.64	(0.69)	12.59
S	306,900	389,577	1.27	1.29	(1.60)	12.53
SCAP	57,500	258,750	4.50	4.48	0.45	12.41
BTS-R	1,868,800	14,105,835	7.55	7.60	(0.68)	12.37
MTC-R	1,099,500	40,321,575	36.67	36.25	1.17	12.29
OSP	1,159,500	31,792,775	27.42	27.75	(1.19)	12.19
SYNEX	9,700	115,600	11.92	12.00	(0.69)	12.14
KKP-R	240,300	14,221,600	59.18	59.25	(0.11)	12.12
SABUY	1,252,700	10,428,660	8.32	8.35	(0.30)	11.87
MAJOR-R	701,800	9,174,150	13.07	13.40	(2.45)	11.81
MEGA-R	232,700	8,857,700	38.06	38.25	(0.48)	11.78
HMPRO-R	1,534,800	21,174,780	13.80	13.80	(0.03)	11.47
CKP-R	211,000	739,228	3.50	3.50	0.10	11.40
CPALL-R	1,986,600	125,571,425	63.21	63.00	0.33	11.27
ONEE	1,056,800	5,075,338	4.80	4.80	0.05	11.23
KEX-R	142,800	1,420,525	9.95	9.90	0.48	11.20
MINT-R	1,550,600	51,115,650	32.97	33.25	(0.86)	11.09
HANA-R	471,400	20,567,825	43.63	44.00	(0.84)	10.92
AOT	1,531,700	108,337,775	70.73	70.75	(0.03)	10.77
AP	540,500	6,161,700	11.40	11.40	0.00	10.73
ORI-R	534,400	5,487,170	10.27	10.40	(1.27)	10.66
NER-R	356,900	1,600,598	4.48	4.50	(0.34)	10.64
TQM	143,800	3,662,000	25.47	26.00	(2.05)	10.64
RAM-R	6,000	252,950	42.16	42.75	(1.38)	10.60
BPCG	136,700	1,230,520	9.00	9.00	0.02	10.56
EA	800,900	42,550,950	53.13	53.75	(1.16)	10.52
BDMS	5,557,100	155,114,225	27.91	27.75	0.59	10.43
BAM-R	654,100	6,737,200	10.30	10.30	(0.00)	10.39
JMART-R	1,295,200	20,877,320	16.12	16.20	(0.50)	10.37
SCCC	2,900	401,650	138.50	138.00	0.36	10.36
BJC-R	182,900	6,237,350	34.10	34.00	0.30	10.33
CPN-R	481,900	31,504,525	65.38	65.75	(0.57)	10.12
BGRIM-R	563,600	18,950,950	33.62	34.00	(1.10)	10.01
BH	180,500	39,597,400	219.38	219.00	0.17	10.01
PR9	28,600	506,220	17.70	17.80	(0.56)	10.00

	ปริมาณหุ้น (หุ้น)	มูลค่าการซื้อขาย (บาท)	ราคาเฉลี่ย (บาท)	ราคาต่ำสุด 10 ก.ค. 66	ส่วนต่างระหว่างราคาปิด กับราคาซื้อขาย (บาท)	% ปริมาณการซื้อขาย เทียบกับกระดานหลัก
BBL-R	522,300	81,512,900	156.07	156.50	(0.28)	9.97
WHA	5,565,500	25,998,104	4.67	4.66	0.24	9.93
DITTO-R	265,900	7,626,175	28.68	28.75	(0.24)	9.92
LPN	23,400	96,408	4.12	4.14	(0.48)	9.87
MINT	1,363,000	44,963,025	32.99	33.25	(0.79)	9.75
BEC-R	258,900	2,124,535	8.21	8.30	(1.13)	9.73
ADVANC-R	383,200	82,077,600	214.19	214.00	0.09	9.71
RCL	58,900	1,411,950	23.97	23.90	0.30	9.68
CRC-R	762,800	29,528,450	38.71	39.00	(0.74)	9.57
MASTER	36,000	2,808,750	78.02	78.00	0.03	9.41
IVL	944,500	31,269,000	33.11	33.25	(0.43)	9.39
DELTA-R	1,188,400	116,730,275	98.22	101.00	(2.75)	9.29
BAFS	6,600	216,150	32.75	32.50	0.77	9.18
THG	52,100	3,544,050	68.02	68.25	(0.33)	9.16
ICHI-R	338,000	4,590,290	13.58	13.50	0.60	9.13
OR-R	878,100	18,162,710	20.68	20.90	(1.03)	9.12
BH-R	163,200	35,817,300	219.47	219.00	0.21	9.05
TPIPL	236,200	346,224	1.47	1.46	0.40	9.03
III	31,400	339,030	10.80	10.80	(0.03)	8.96
TPIPP-R	262,100	875,092	3.34	3.32	0.57	8.88
GFPT	258,500	3,282,950	12.70	12.70	0.00	8.80
TASCO	176,800	3,187,200	18.03	18.00	0.15	8.78
HANA	378,500	16,538,875	43.70	44.00	(0.69)	8.77
IRPC	4,656,500	10,813,466	2.32	2.30	0.97	8.75
TFG-R	328,900	1,315,970	4.00	4.02	(0.47)	8.72
ORI	432,400	4,410,480	10.20	10.40	(1.92)	8.62
GFPT-R	252,000	3,204,480	12.72	12.70	0.13	8.58
SIRI	7,969,400	14,758,296	1.85	1.86	(0.44)	8.48
BANPU-R	9,105,500	80,118,710	8.80	8.80	(0.01)	8.48
BCP-R	874,800	32,182,175	36.79	37.25	(1.24)	8.46
GPSC-R	481,600	24,925,975	51.76	52.00	(0.47)	8.42
INTUCH	249,300	18,080,250	72.52	72.50	0.03	8.40
RATCH	359,400	12,600,725	35.06	35.25	(0.54)	8.38
MC	186,600	2,233,850	11.97	12.10	(1.06)	8.37
PTTGC	1,022,300	39,803,000	38.93	39.00	(0.17)	8.37
SINGER	261,600	2,374,230	9.08	9.05	0.29	8.35
BEM-R	1,036,500	8,614,780	8.31	8.30	0.14	8.32
KCE	420,900	15,342,275	36.45	36.75	(0.81)	8.29
CHAYO	191,200	1,198,615	6.27	6.30	(0.49)	8.27
TCAP	253,600	12,198,100	48.10	48.50	(0.83)	8.23
THANI-R	565,100	1,826,644	3.23	3.28	(1.45)	8.13
BPP	131,900	1,885,080	14.29	14.20	0.65	8.12
SMPC	14,100	151,980	10.78	10.70	0.74	8.03
MTC	712,900	26,185,850	36.73	36.25	1.33	7.97
ADVANC	312,200	66,910,200	214.32	214.00	0.15	7.91
CENDEL-R	100,500	4,740,025	47.16	47.25	(0.18)	7.76
HTC	134,600	4,759,775	35.36	34.00	4.01	7.70
DCC	106,200	211,597	1.99	2.00	(0.38)	7.58
CPN	360,100	23,551,125	65.40	65.75	(0.53)	7.56
WHA-R	4,126,400	19,269,516	4.67	4.66	0.21	7.36
BBL	385,300	60,154,500	156.12	156.50	(0.24)	7.36
TCAP-R	225,100	10,833,150	48.13	48.50	(0.77)	7.30
AOT-R	1,037,000	73,434,075	70.81	70.75	0.09	7.29
SGP	9,100	75,075	8.25	8.30	(0.60)	7.26
STEC-R	231,800	2,020,750	8.72	8.75	(0.37)	7.25
CPALL	1,276,600	80,726,525	63.24	63.00	0.37	7.24
OSP-R	683,700	18,858,275	27.58	27.75	(0.60)	7.19
CPAXT-R	528,300	17,511,475	33.15	33.50	(1.05)	7.19
ROJNA	85,600	484,375	5.66	5.65	0.15	7.16
BTS	1,076,200	8,122,790	7.55	7.60	(0.69)	7.13
STA	146,100	2,524,080	17.28	17.30	(0.14)	7.04
TTB	24,501,500	37,748,310	1.54	1.54	0.04	6.99
BLAND-R	177,000	148,677	0.84	0.84	(0.00)	6.96
AYUD	500	19,250	38.50	38.75	(0.65)	6.94
GULF-R	1,330,600	59,951,125	45.06	45.50	(0.98)	6.80
TIDLOR-R	828,900	18,823,420	22.71	22.90	(0.83)	6.77
AI	8,100	38,718	4.78	4.80	(0.42)	6.73
KSL-R	48,400	146,752	3.03	3.06	(0.91)	6.72
SCC	79,100	25,497,500	322.35	324.00	(0.51)	6.61
HMPRO	884,200	12,213,310	13.81	13.80	0.09	6.61
DCC-R	91,100	181,297	1.99	2.00	(0.50)	6.50
GPSC	371,400	19,220,900	51.75	52.00	(0.48)	6.50
PTTEP	479,600	72,980,600	152.17	152.00	0.11	6.49
TOP-R	598,100	26,706,175	44.65	45.25	(1.32)	6.44
EASTW	9,200	39,744	4.32	4.34	(0.46)	6.39
TKS	11,500	104,075	9.05	9.00	0.56	6.39
TKN	260,100	2,722,270	10.47	10.70	(2.18)	6.38
SAWAD	543,200	25,278,875	46.54	46.75	(0.46)	6.37
TISCO-R	150,300	14,449,025	96.13	96.00	0.14	6.29
EPG-R	150,800	1,042,875	6.92	6.90	0.23	6.28
TIDLOR	767,600	17,465,110	22.75	22.90	(0.64)	6.27
BPP-R	101,300	1,443,970	14.25	14.20	0.38	6.24
RABBIT	440,000	229,846	0.52	0.53	(1.44)	6.23
SAT-R	10,400	196,560	18.90	19.00	(0.53)	6.23
THCOM	421,600	4,569,700	10.84	10.80	0.36	6.16

ที่มา: ตลาดหลักทรัพย์แห่งประเทศไทย และ InnovestX Research

## สรุปการซื้อขายหุ้นของผู้บริหาร

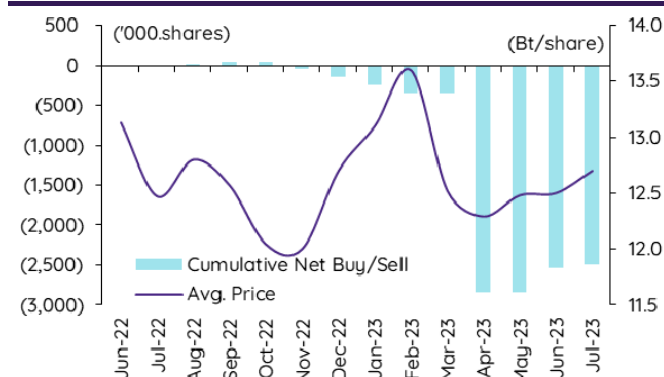
### 1. รายงานการซื้อขายหุ้นของผู้บริหาร ณ วันที่ 10 ก.ค. 2566

ชื่อบริษัท	ชื่อผู้บริหาร	ประเภทหลักทรัพย์	วันที่ได้มา/จำหน่าย	จำนวน (หุ้น)	ราคา (บาท)	รวม (บาท)	วิธีการได้มา/จำหน่าย
BGC	นาย วิชาล ลอเอสิทธิ์กุล	หุ้นสามัญ	27-06-66	10,000	9.40	94,000	ซื้อ
BLC	นาย สุวิทย์ งามภูพันธ์	หุ้นสามัญ	06-07-66	99,000	6.40	633,600	ซื้อ
CIG	นาง จันทน์ทะเพ็ด ดิสกุล	หุ้นสามัญ	10-07-66	205,500	0.25	51,375	ขาย
CPN	นางสาว วัลยา จิราธิวัฒน์	หุ้นสามัญ	07-07-66	13,000	65.00	845,000	ซื้อ
CPNREIT	นางสาว วัลยา จิราธิวัฒน์	หน่วยทรัสต์	07-07-66	130,000	10.80	1,404,000	ซื้อ
CV	นาย เศรษฐศิริ กิจดีสิทธิ์กุล	หุ้นสามัญ	05-07-66	12,000,000	1.50	18,000,000	ซื้อ
DRT	นาย ประทีป ประทีปะเสน	หุ้นสามัญ	07-07-66	55,300	8.10	447,930	ซื้อ
DTCENT	นาย ไพรัช คุณะเพ็ชรศิริ	หุ้นสามัญ	07-07-66	21,100	1.30	27,430	ซื้อ
EP	นาย ยุกต์ ชินสุภัทกุล	หุ้นสามัญ	07-07-66	1,100	2.99	3,289	ซื้อ
HTC	นางสาว นพรัตน์ อมรชัยศักดิ์	หุ้นสามัญ	10-07-66	2,000	34.75	69,500	ซื้อ
HTC	นาย ปกรณ์ สุขุม	หุ้นสามัญ	10-07-66	90,000	36.11	3,249,900	ซื้อ
INSET	นาย วิเชียร เรียงกจิณ	หุ้นสามัญ	07-07-66	50,000	2.09	104,500	ซื้อ
INSET	นาย วิเชียร เรียงกจิณ	ใบสำคัญแสดงสิทธิที่จะซื้อหุ้น	07-07-66	129,400	0.20	25,880	ขาย
INSET	นาย วิเชียร เรียงกจิณ	หุ้นสามัญ	07-07-66	70,000	2.09	146,300	ซื้อ
JR	นาย จริญ วิวัฒน์นัจญฎาวัฒน์	หุ้นสามัญ	07-07-66	23,000	5.70	131,100	ซื้อ
K	นาย กานู เลิศพิญมเรา	ใบสำคัญแสดงสิทธิที่จะซื้อหุ้น	07-07-66	43,800	0.25	10,950	ซื้อ
KSL	นาย จำรุง ชินธรรมมิตร	หุ้นสามัญ	07-07-66	100,000	3.02	302,000	ซื้อ
LPH	นาย อังกูร ฉันทกานาวณิช	หุ้นสามัญ	07-07-66	20,000	5.24	104,800	ซื้อ
MTW	นาย กฤตเมธ ตั้งพิชญพิริวัฒน์	หุ้นสามัญ	06-07-66	250,000	3.52	880,000	ซื้อ
NVD	นาย ฉัตรชัย ปิยะสมบัติกุล	หุ้นสามัญ	07-07-66	94,900	1.97	186,953	ซื้อ
NVD	นาย ฉัตรชัย ปิยะสมบัติกุล	หุ้นสามัญ	07-07-66	50,200	1.98	99,396	ซื้อ
NVD	นาย ฉัตรชัย ปิยะสมบัติกุล	หุ้นสามัญ	07-07-66	600,000	1.99	1,194,000	ซื้อ
NVD	นาย ฉัตรชัย ปิยะสมบัติกุล	หุ้นสามัญ	07-07-66	288,300	1.98	570,834	ซื้อ
PCC	นาย กิตติ สัมฤทธิ์	หุ้นสามัญ	07-07-66	247,100	3.25	803,075	ซื้อ
PCC	นาย ธีรวัฒน์ พรพงษ์สุริยา	หุ้นสามัญ	07-07-66	500,000	3.25	1,625,000	ขาย
PCC	นาย ธีรวัฒน์ พรพงษ์สุริยา	หุ้นสามัญ	07-07-66	500,000	3.25	1,625,000	ขาย
PHG	นาย กฤษณ์ ตรีภูวกัน	หุ้นสามัญ	07-07-66	700,000	16.23	11,361,000	ซื้อ
PHG	นาย โชคชวาล ยิ่งถาวรตระกูล	หุ้นสามัญ	07-07-66	9,500	17.00	161,500	ขาย
PHG	นาย ธีรวัฒน์ ตรีภูวกัน	หุ้นสามัญ	06-07-66	95,300	18.30	1,743,990	ขาย
PRINC	นาย ศาธิต วิทยากร	หุ้นสามัญ	04-07-66	3,180,000	4.38	13,928,400	ซื้อ
PRINC	นาย ศาธิต วิทยากร	หุ้นสามัญ	07-07-66	3,180,000	4.38	13,928,400	ซื้อ
PRTR	นางสาว รัตนา เจริญพานิช	หุ้นสามัญ	07-07-66	100,000	5.98	598,000	ซื้อ
PSH	นาย พิชิต กังวลกิจ	หุ้นสามัญ	07-07-66	40,000	12.70	508,000	ซื้อ
RS	นาย สุรชัย เซงชูชาติศักดิ์	หุ้นสามัญ	07-07-66	200,000	14.14	2,828,000	ซื้อ
SAF	นาย พิเศษ อริยเดชวณิช	หุ้นสามัญ	07-07-66	27,800	1.15	31,970	ซื้อ
SIRI	นาย ศุภนิช จัยวัฒน์	หุ้นสามัญ	07-07-66	400,000	1.86	744,000	ซื้อ
SIRI	นาย สมบูรณ์ ทรงพิพัฒน์	หุ้นสามัญ	05-07-66	1,200,000	1.93	2,316,000	ขาย
SKN	นาง กิตติยา นิมเคลอร์	หุ้นสามัญ	07-07-66	51,200	4.38	224,256	ซื้อ
SKN	นาง กิตติยา นิมเคลอร์	หุ้นสามัญ	07-07-66	20,800	4.36	90,688	ซื้อ
STECH	นาย ไสภณ คำภักดี	หุ้นสามัญ	07-07-66	100,000	2.12	212,000	ขาย
STECH	นาย ไสภณ คำภักดี	หุ้นสามัญ	07-07-66	100,000	2.12	212,000	ขาย
SUPER	นาย จอมทรัพย์ โจจาพะ	หุ้นสามัญ	06-07-66	500,000	0.52	260,000	ซื้อ
TBN	นาย สุนทร เด่นธรรม	หุ้นสามัญ	20-06-66	10,000	30.75	307,500	ซื้อ
TBN	นาย สุนทร เด่นธรรม	หุ้นสามัญ	20-06-66	10,000	33.75	337,500	ซื้อ
TBN	นาย สุนทร เด่นธรรม	หุ้นสามัญ	20-06-66	10,000	35.50	355,000	ซื้อ
TBN	นาย สุนทร เด่นธรรม	หุ้นสามัญ	20-06-66	10,000	36.00	360,000	ซื้อ
TBN	นาย สุนทร เด่นธรรม	หุ้นสามัญ	22-06-66	10,000	19.60	196,000	ซื้อ
TBN	นาย สุนทร เด่นธรรม	หุ้นสามัญ	28-06-66	10,000	20.20	202,000	ซื้อ
TBN	นาย สุนทร เด่นธรรม	หุ้นสามัญ	30-06-66	10,000	21.00	210,000	ซื้อ
TRT	นาย ชองฮี ใต้	หุ้นสามัญ	03-06-66	102,300	2.40	245,520	ขาย
TTI	นาย กำจร ชินชูจิตต์	หุ้นสามัญ	07-07-66	1,700	25.00	42,500	ซื้อ
VL	นาง ชุติภา ทสินสุวรรณ	หุ้นสามัญ	08-07-66	776,100	0.97	752,817	ซื้อ
WARRIX	นาย วิศิษฐ์ วนะกิตติศรีสกุล	หุ้นสามัญ	07-07-66	83,700	8.90	744,930	ซื้อ

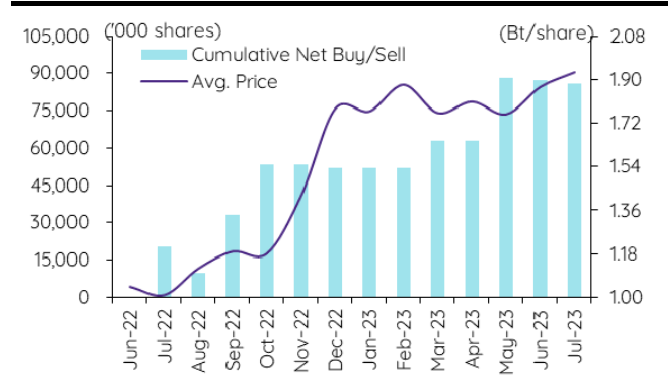
รวม  
ซื้อ 77,319,518  
ขาย 8,218,265  
สุทธิ 69,101,253

### 2. ยอดซื้อ/ขายสุทธิสะสม 12 เดือนของหุ้นที่อยู่ภายใต้การวิเคราะห์ของ InnovestX

#### PSH



#### SIRI



## ปฏิทินหุ้น

กรกฎาคม				
จันทร์	อังคาร	พุธ	พฤหัสบดี	ศุกร์
10	11	12	13	14
Share listing PPPM 367,012,446 Shares SC 690,000 Shares XO 1,204,950 Shares	XW KGEN 3 : 1 Share listing BIOTEC 205 Shares BYD 22,704,451 Shares DOHOME 727,388 Shares KWM 13,188,960 Shares TTB 87,912,357 Shares	PD NETEASE80 Bt0.02692 Name change "GRATITUDE INFINITE" to "GIFT INFINITE" Par change GIFT Bt1.0 to Bt0.5	Decreased capital BTSGIF	
17	18	19	20	21
PD AEONTS Bt2.95	XB SAMART 100 : 1	XE BRR-W1 1 : 1 @Bt7.5 Delisted SFP	PD OSP Bt0.8	XD TMW Bt1.7 PD STANLY Bt20
24	25	26	27	28
XE B-W6 1 : 2.939 @Bt0.225	XD VGI Bt0.04 PD LHSC Bt0.13 QHFP Bt0.12			5 นอติสประชมพรรษา ประเภทสนธิสัญญา ประจำอยู่ตัว
31				
XD EPG Bt0.14 PD PINGAN80 Bt0.06999				

สิงหาคม				
จันทร์	อังคาร	พุธ	พฤหัสบดี	ศุกร์
	1 วันอาสาฬหบูชา	2	3	4
			XD KYE Bt4.1	XE BC-W1 1 : 10213 @Bt3.13
7	8	9	10	11
XD BTS Bt0.16 PTL Bt0.27		XE MACO-W4 1 : 1 @Bt1	XD LHK Bt0.09	PD TMW Bt1.7 XR APEX 1 : 2 @Bt0.05
14	15	16	17	18
ขอเชิญชวนถึงพระชมพรรษา สนธิสัญญาจ้างสารคดี พรรษาชานีนาก พรรษาชอนนิมีนหัววง แลวันแม่แห่งชาติ (วันเสาร์ที่ 12 สิงหาคม 2566)		XE BYD-W6 1 : 0.57705 @Bt0.346	PD TSTH Bt0.03	PD 3K-BAT Bt0.25 BYDCOM80 Bt0.0049 EPG Bt0.14 VGI Bt0.04
21	22	23	24	25
	PD KYE Bt4.1	PD TR Bt0.05 TTT Bt0.75	PD PTL Bt0.27	PD BCT Bt1.4 BTS Bt0.16
28	29	30	31	

XD - Cash Dividend  
XD(ST) - Stock Dividend

PD - Payment Date  
XR - Rights for Common

XW - Rights for Warrant  
XT - Rights for Transferable Subscription Right

XE - Warrant Exercise  
CW - Capital write-down

SP - Suspension





Sharecode	Effdate	Enddate	หลักทรัพย์ที่เข้าข่ายมาตรการ กำกับการซื้อขาย			หลักทรัพย์ภายใต้เครื่องหมาย C		หลักทรัพย์ภายใต้ เครื่องหมาย NC (Non Compliance)	
			Turnover list	Level (**)	หมายเหตุ	Caution : "C"	สาเหตุ	"NC"	สาเหตุ
JCKH-W1	03/03/2022	จนกว่าจะ ได้รับการ เปลี่ยนแปลง จาก SET	-	-	-	✓			
ACAP	17/05/2022	จนกว่าจะ ได้รับการ เปลี่ยนแปลง จาก SET	-	-	-	✓	วันที่ 17/05/2022 ขึ้นเครื่องหมาย C เหตุผล: ส่วนของผู้ถือหุ้น < 50% ของทุนชำระ: แล้ว สำหรับงบการเงิน ไตรมาสที่ 1 สิ้นสุดวันที่ 31 มีนาคม 2565 เหตุที่แก้ไขแล้ว - ศาลยกคำร้องขอฟื้นฟูกิจการหรือมีการถอน คำร้องขอฟื้นฟูกิจการ หมายเหตุ : จนถึงปัจจุบัน งบการเงินไตรมาส 2 สิ้นสุดวันที่ 30 มิถุนายน 2565 ของบริษัทยังคงมี ส่วนของผู้ถือหุ้น < 50% ของทุนชำระแล้ว	-	-
EMC	18/05/2022	จนกว่าจะ ได้รับการ เปลี่ยนแปลง จาก SET	-	-	-	✓	วันที่ 18/05/2022 ขึ้นเครื่องหมาย C เหตุผล: ส่วนของผู้ถือหุ้น < 50% ของทุนชำระ: แล้ว สำหรับงบการเงิน ไตรมาสที่ 1 สิ้นสุดวันที่ 31 มีนาคม 2565	-	-
KC	19/05/2022	จนกว่าจะ ได้รับการ เปลี่ยนแปลง จาก SET	-	-	-	✓	วันที่ 19/05/2022 ขึ้นเครื่องหมาย C เหตุผล: ส่วนของผู้ถือหุ้น < 50% ของทุนชำระ: แล้ว สำหรับงบการเงิน ไตรมาสที่ 1 สิ้นสุดวันที่ 31 มีนาคม 2565	-	-
SMK	25/05/2022	จนกว่าจะ ได้รับการ เปลี่ยนแปลง จาก SET	-	-	-	✓	วันที่ 20/05/2022 ขึ้นเครื่องหมาย C เหตุผล: ศาลรับคำร้องขอฟื้นฟูกิจการ วันที่ 25/05/2022 เพิ่มเหตุขึ้นเครื่องหมาย C เหตุผล: ส่วนของผู้ถือหุ้น < 50% ของทุนชำระ: แล้ว สำหรับงบการเงิน ไตรมาสที่ 1 สิ้นสุดวันที่ 31 มีนาคม 2565	-	-
W	16/11/2022	จนกว่าจะ ได้รับการ เปลี่ยนแปลง จาก SET	-	-	-	✓	วันที่ 16//11/2022 ขึ้นเครื่องหมาย C เหตุผล: ส่วนของผู้ถือหุ้น < 50% ของทุนชำระ: แล้ว สำหรับงบการเงิน ไตรมาสที่ 3 สิ้นสุดวันที่ 30 กันยายน 2565	-	-
TRUEE	22/02/2023	จนกว่าจะ ได้รับการ เปลี่ยนแปลง จาก SET	-	-	-	✓	วันที่ 22//02/2023 ขึ้นเครื่องหมาย C เหตุผล: ส่วนของผู้ถือหุ้น < 50% ของทุนชำระ: แล้ว สำหรับงบการเงินประจำปี สิ้นสุดวันที่ 31 ธันวาคม 2565	-	-
SDC	27/02/2023	จนกว่าจะ ได้รับการ เปลี่ยนแปลง จาก SET	-	-	-	✓	วันที่ 27//02/2023 ขึ้นเครื่องหมาย C เหตุผล: ส่วนของผู้ถือหุ้น < 50% ของทุนชำระ: แล้ว สำหรับงบการเงินประจำปี สิ้นสุดวันที่ 31 ธันวาคม 2565	-	-
JAS	12/05/2023	จนกว่าจะ ได้รับการ เปลี่ยนแปลง จาก SET	-	-	-	✓	วันที่ 12/05/2023 ขึ้นเครื่องหมาย C เหตุผล: ส่วนของผู้ถือหุ้น < 50% ของทุนชำระ: แล้ว สำหรับงบการเงิน ไตรมาสที่ 1 สิ้นสุดวันที่ 31 มีนาคม 2566	-	-
KKC	17/05/2023	จนกว่าจะ ได้รับการ เปลี่ยนแปลง จาก SET	-	-	-	✓	วันที่ 17/05/2023 ขึ้นเครื่องหมาย C เหตุผล: ส่วนของผู้ถือหุ้น < 50% ของทุนชำระ: แล้ว สำหรับงบการเงิน ไตรมาสที่ 1 สิ้นสุดวันที่ 31 มีนาคม 2566	-	-
STARK	19/05/2023	จนกว่าจะ ได้รับการ เปลี่ยนแปลง จาก SET	-	-	-	✓	วันที่ 19/05/2023 ขึ้นเครื่องหมาย C เหตุผล: สำนักงาน ก.ล.ต. แจ้งให้บริษัทจัดให้มี Special Audit	-	-
NC	23/06/2023	13/07/2023	✓	2	ขยายช่วง ดำเนินการ	-	-	-	-
MALEE	26/06/2023	14/07/2023	✓	1	-	-	-	-	-
OTO	26/06/2023	14/07/2023	✓	1	ขยายช่วง ดำเนินการ	-	-	-	-
OTO-W1	26/06/2023	14/07/2023	✓	1	ขยายช่วง ดำเนินการ	-	-	-	-
TBN	10/07/2023	27/07/2023	✓	1	-	-	-	-	-

หมายเหตุ:

- ที่มา: ตลาดหลักทรัพย์ ( www.set.or.th ) และ สมาคมบริษัทหลักทรัพย์ ( www.asco.or.th )
  - หุ้ตามตารางดังกล่าว เพื่อใช้ตรวจสอบถึงขั้นในระดัานต่างประเทศในแสดงสิทธิในผลประโยชน์ที่ถือจากหลักทรัพย์อ้างอิงของไทย (NVDR)
  - หลักทรัพย์ที่มีเครื่องหมาย " : " เป็น ในแสดงสิทธิในผลประโยชน์ที่ถือจากหลักทรัพย์อ้างอิงไทย (Non-Voting Depository Receipt :NVDR)
1. หลักทรัพย์ที่เข้าข่ายมาตรการกำกับการซื้อขาย (Turnover list)
- Level 1 หมายความว่าให้ซื้อด้วยวงเงิน 100% ก่อนซื้อ (บัญชี cash balance) และ ห้ามนำหลักทรัพย์ที่กำหนดจำนวนเป็นวงเงินซื้อขาย
  - Level 2 หมายถึง ให้ซื้อด้วยวงเงิน 100% ก่อนซื้อ และ ห้ามนำหลักทรัพย์ที่กำหนดจำนวนเป็นวงเงินซื้อขาย และ ห้าม Net Settlement
  - Level 3 หมายถึง ห้ามซื้อขายชั่วคราว 1 วันทำการ (เฉพาะวันแรก); เมื่อนุญาตให้ซื้อขาย ให้ซื้อด้วยวงเงิน 100% ก่อนซื้อ และ ห้ามนำหลักทรัพย์ที่กำหนดจำนวนเป็นวงเงินซื้อขาย และ ห้าม Net Settlement
2. หลักทรัพย์ภายใต้เครื่องหมาย Caution : "C"  
หลักทรัพย์ที่ถูกขึ้นเครื่องหมาย C จะต้องซื้อด้วยบัญชี Cash Balance (คือ สมาชิกต้องดำเนินการให้ลูกจ้างเงินสดไว้ล่วงหน้ากับสมาชิกเต็มจำนวนก่อนซื้อหลักทรัพย์นั้น) ตั้งแต่วันที่ขึ้นเครื่องหมายเป็นต้นไป

**ข้อสงวนสิทธิ์:**

ข้อมูลในรายงานนี้เป็นข้อมูลที่มีการเปิดเผยต่อสาธารณชน ซึ่งนักลงทุนสามารถเข้าถึงได้โดยทั่วไป และเป็นข้อมูลที่ถือว่าน่าเชื่อถือได้ แต่ทั้งนี้ บริษัทหลักทรัพย์ อินโವেসท์ เอกซ์ จำกัด (“บริษัท”) มิได้ยืนยันหรือรับรองถึงความถูกต้อง หรือสมบูรณ์ของข้อมูลดังกล่าวแต่อย่างใด ความคิดเห็นที่ปรากฏอยู่ในรายงานนี้เป็นเพียงการนำเสนอในมุมมองของบริษัท และเป็นความคิดเห็น ณ วันที่ที่ปรากฏในรายงานเท่านั้น ซึ่งอาจเปลี่ยนแปลงได้ภายหลังวันดังกล่าว โดยบริษัทไม่จำเป็นต้องแจ้งให้สาธารณชน หรือนักลงทุนทราบ รายงานนี้จัดทำขึ้นเพื่อเผยแพร่ข้อมูลให้แก่ นักลงทุนเท่านั้น บริษัทไม่รับผิดชอบต่อการนำข้อมูลหรือความคิดเห็นใดๆ ไปใช้ในทุกรูปแบบ ดังนั้นนักลงทุนจึงควรใช้ดุลพินิจในการพิจารณาตัดสินใจก่อนการลงทุน นอกจากนี้ บริษัท และ/หรือ บริษัทในเครือของบริษัทอาจมีส่วนเกี่ยวข้องหรือผลประโยชน์ใดๆ กับบริษัทใดๆ ที่ถูกกล่าวถึงในรายงานนี้ก็ได้

บริษัทหลักทรัพย์ อินโವေးท์ เอกซ์ จำกัด (“INVX”) เป็นบริษัทย่อยที่บริษัท เอสซีบี เอกซ์ จำกัด (มหาชน) (“เอสซีบี เอกซ์”) เป็นผู้ถือหุ้นรายใหญ่แต่เพียงผู้เดียว และธนาคารไทยพาณิชย์ จำกัด (มหาชน) (“ธนาคาร”) เป็นบริษัทย่อยที่เอสซีบี เอกซ์ เป็นผู้ถือหุ้นรายใหญ่ ข้อมูลใด ๆ ก็เกี่ยวข้องกันบนประการๆ มีวัตถุประสงค์เพื่อใช้ในการเปรียบเทียบเท่านั้น

เอกสารฉบับนี้จัดทำโดย บริษัทหลักทรัพย์ อินโವေးท์ เอกซ์ จำกัด (INVX) ซึ่งมีบริษัท เอสซีบี เอกซ์ จำกัด (มหาชน) (“เอสซีบี เอกซ์”) เป็นผู้ถือหุ้นรายใหญ่ โดยธนาคารไทยพาณิชย์ จำกัด (มหาชน) (“ธนาคาร”) ซึ่งเป็นบริษัทย่อยที่เอสซีบี เอกซ์ เป็นผู้ถือหุ้นรายใหญ่ เป็นที่ปรึกษาทางการเงินสำหรับธุรกรรมใด ๆ ของบริษัท เอสซีบี เคมีคอลส์ จำกัด (มหาชน) ความเห็น ชั่ว บวจริย บววิเคราะห์ ราคา ข้อความ การคาดการณ์ การประเมิน และ/หรือ ข้อมูลอื่นที่ระบุในเอกสารฉบับนี้ (“ข้อมูล”) มีวัตถุประสงค์เพื่อใช้เป็นข้อมูลทั่วไปเท่านั้น และไม่อาจตีความได้ว่าเป็นการให้คำแนะนำแก่บุคคลใดๆ หรือเป็นการเสนอซื้อ หรือเสนอขาย หรือชักชวนให้เสนอซื้อหรือเสนอขายหลักทรัพย์ โดย INVX และ/หรือกรรมการ พนักงาน และลูกจ้างของ INVX ย่อมไม่ต้องรับผิดชอบต่อความเสียหายใดๆ ทั้งความเสียหายทางตรง ความเสียหายทางอ้อม ความเสียหายจากการผิดสัญญา หรือความเสียหายอันสืบเนื่อง อันเป็นผลมาจากการใช้หรือการซื้อหรือการถือครองข้อมูล ทั้งนี้ รวมถึงแต่ไม่จำกัดเพียงการสูญเสียผลกำไร นักลงทุนพึงใช้ข้อมูลในเอกสารฉบับนี้ประกอบข้อมูลและความเห็นอื่นๆ รวมถึงพิจารณาความเสี่ยงของตนเองในการตัดสินใจลงทุน ข้อมูลในเอกสารฉบับนี้จัดทำขึ้นจากแหล่งข้อมูลที่ INVX เห็นว่าน่าเชื่อถือ โดย INVX ไม่รับรองถึงความถูกต้อง สมบูรณ์ และ/หรือ ครบถ้วนของข้อมูลดังกล่าว

เอกสารฉบับนี้จัดทำโดย บริษัทหลักทรัพย์ อินโವေးท์ เอกซ์ จำกัด (INVX) ซึ่งมี บริษัท เอสซีบี เอกซ์ จำกัด (มหาชน) (“เอสซีบี เอกซ์”) เป็นผู้ถือหุ้นรายใหญ่ โดยธนาคารไทยพาณิชย์ จำกัด (มหาชน) (“ธนาคาร”) ซึ่งเป็นบริษัทย่อยที่เอสซีบี เอกซ์ เป็นผู้ถือหุ้นรายใหญ่ เป็นที่ปรึกษาทางการเงินสำหรับธุรกรรมใด ๆ ของ บริษัท บิซซิ ริเทล คอร์ปอเรชั่น (มหาชน) (“BRC”) ซึ่งเป็นบริษัทย่อยของบริษัท เบอร์ลี ยูคเกอร์ จำกัด (มหาชน) ความเห็น ชั่ว บวจริย บววิเคราะห์ ราคา ข้อความ การคาดการณ์ การประเมิน และ/หรือ ข้อมูลอื่นที่ระบุในเอกสารฉบับนี้ (“ข้อมูล”) มีวัตถุประสงค์เพื่อใช้เป็นข้อมูลทั่วไปเท่านั้น และไม่อาจตีความได้ว่าเป็นการให้คำแนะนำแก่บุคคลใดๆ หรือเป็นการเสนอซื้อ หรือเสนอขาย หรือชักชวนให้เสนอซื้อหรือเสนอขายหลักทรัพย์ โดย INVX และ/หรือกรรมการ พนักงาน และลูกจ้างของ INVX ย่อมไม่ต้องรับผิดชอบต่อความเสียหายใดๆ ทั้งความเสียหายทางตรง ความเสียหายทางอ้อม ความเสียหายจากการผิดสัญญา หรือความเสียหายอันสืบเนื่อง อันเป็นผลมาจากการใช้หรือการซื้อหรือการถือครองข้อมูล ทั้งนี้ รวมถึงแต่ไม่จำกัดเพียงการสูญเสียผลกำไร นักลงทุนพึงใช้ข้อมูลในเอกสารฉบับนี้ประกอบข้อมูลและความเห็นอื่นๆ รวมถึงพิจารณาความเสี่ยงของตนเองในการตัดสินใจลงทุน ข้อมูลในเอกสารฉบับนี้จัดทำขึ้นจากแหล่งข้อมูลที่ INVX เห็นว่าน่าเชื่อถือ โดย INVX ไม่รับรองถึงความถูกต้อง สมบูรณ์ และ/หรือ ครบถ้วนของข้อมูลดังกล่าว

การซื้อขายฟิวเจอร์สและออปชั่น (Futures and Options) มีความเสี่ยงสูงที่อาจก่อให้เกิดผลขาดทุนอย่างมีนัยสำคัญ จึงไม่เหมาะสำหรับบุคคลทุกคน ทั้งนี้ ก่อนการตัดสินใจซื้อขายฟิวเจอร์สและออปชั่น ท่านควรพิจารณาถึงฐานะทางการเงิน วัตถุประสงค์ในการลงทุน ประสบการณ์ในการลงทุนของท่าน ตลอดจนความเสี่ยงที่ท่านสามารถยอมรับได้อย่างรอบคอบ เนื่องจากมีความเป็นไปได้ที่ท่านอาจสูญเสียเงินลงทุนมากกว่าเงินลงทุนเริ่มแรก ท่านควรพิจารณาถึงความเสี่ยงทั้งหมดที่อาจเกิดขึ้นจากการซื้อขายฟิวเจอร์สและออปชั่น และท่านควรตัดสินใจลงทุนด้วยตนเอง และ/หรือ ในกรณีที่มีข้อสงสัย ท่านควรขอคำแนะนำจากที่ปรึกษาทางการเงิน

เอกสารฉบับนี้จัดส่งให้กับเฉพาะบุคคลที่กำหนด (intended recipient) เท่านั้น และห้ามมิให้ผู้ใดนำข้อมูลในเอกสารฉบับนี้ไปทำซ้ำ ส่งต่อ เผยแพร่ ขาย จำหน่าย ถักคอก นำออกแสดง หรือนำไปแสวงหาประโยชน์ในเชิงพาณิชย์ ไม่ว่าด้วยวิธีการใด ๆ โดยมิได้รับอนุญาตเป็นลายลักษณ์อักษรจาก INVX เป็นการล่วงหน้า

©สงวนลิขสิทธิ์ 2565 บริษัทหลักทรัพย์ อินโವေးท์ เอกซ์ จำกัด

**CG Rating 2022 Companies with CG Rating**

**Companies with Excellent CG Scoring**

AAV, ADVANC, AF, AH, AIRA, AJ, AKP, AKR, ALLA, ALT, AMA, AMARIN, AMATA, AMATAV, ANAN, AOT, AP, APURE, ARIP, ASP, ASW, AUCT, AWC, AYUD, BAFS, BAM;BANPU, BAY, BBIK, BBL, BCP, BCPG, BDMS, BEM, BEYOND, BGC, BGRIM, BIZ, BKI, BOL, BPP, BRR, BTS, BTW, BWG, CENTEL, CFRESH, CGH, CHEWA, CHO, CIMBT, CK, CKP, CM, CNT, COLOR, COM7, COMAN, COTTO, CPALL, CPAXT, CPF, CPI, CPN, CRC, CSC, DDD, DELTA, DEMCO, DOHOME, DRT, DTAC, DUSIT, EA, EASTW, ECF, ECL, EE, EGCO, EPG, ETC, ETE, FN, FNS, FPI, FPT, FSMART, FVC, GC, GEL, GFPT, GGC, GLAND, GLOBAL, GPI, GPSC, GRAMMY, GULF, GUNKUL, HANA, HARN, HENG, HMPRO, ICC, ICHI, III, ILINK, ILM, IND, INTUCH, IP, IRC, IRPC, ITEL, IVL, JTS, JWD, K, KBANK, KCE, KEX, KGI, KKP, KSL, KTB, KTC, LALIN, LANNA, LHFG, LIT, LOXLEY, LPN, LRH, LST, MACO, MAJOR, MALEE, MBK, MC, MCOT, METCO, MFEC, MINT, MONO, MOONG, MSC, MST, MTC, MVP, NCL, NEP, NER, NKI, NOBLE, NSI, NVD, NYT, OISHI, OR, ORI, OSP, OTO, PAP, PCSGH, PDG, PDJ, PG, PHOL, PLANB, PLANET, PLAT, PORT, PPS, PR9, PREB, PRG, PRM, PSH, PSL, PTG, PTT, PTTEP, PTTGC, PYLON, Q-CON, QH, QTC, RATCH, RBF, RS, S, S&J, SAAM, SABINA, SAMART, SAMTEL, SAT, SC, SCB, SCC, SCCC, SCG, SCGP, SCM, SCN, SDC, SEAFCO, SEAOL, SE-ED, SELIC, SENA, SENX, SGF, SHR, SICT, SIRI, SIS, SITHAI, SMPC, SNC, SONIC, SORKON, SPALI, SPI, SPRC, SPVI, SSC, SSSC, SST, STA, STEC;STGT, STI, SUN, SUSCO, SUTHA, SVI, SYMC, SYNTEC, TACC, TASCO;TCAP, TEAMG;TFMAMA, THANA, THANI, THCOM, THG;THIP, THRE, THREL, TIPCO, TISCO, TK, TKN, TKS, TKT, TMILL, TMT, TNDT, TNITY, TOA, TOP, TPBI, TQM, TRC, TRUE;TSC, TSR, TSTE, TSTH, TTA, TT, TTCL, TTW, TU, TVDH, TVI, TVO, TWPC, U, UAC, UBIS, UPOIC, UV, VCOM, VGI, VIH, WACOAL, WAVE, WHA, WHAUP, WICE, WINNER, XPG, ZEN

**Companies with Very Good CG Scoring**

2S, 7UP, ABICO, ABM, ACE, ACG, ADB, ADD, AEONTS, AGE, AHC, AIE, AIT, ALUCON, AMANAH, AMR, APCO, APCS, AQUA, ARIN, ARROW, AS, ASAP, ASEFA, ASIA, ASIAN, ASIMAR, ASK, ASN, ATP30, B, BA, BC, BCH, BE8, BEC, SCAP, BH, BIG, BJC, BJCHI, BLA, BR, BRI, BROOK, BSM, BYD, CBG, CEN, CHARAN, CHAYO, CHG, CHOTI, CHOW, CI, CIG, CITY, CIVIL, CMC, CPL, CPW, CRANE, CRD, CSC, CSP, CV, CWT, DCC, DHOUSE, DITTO, DMT, DOD, DPAINT, DV8, EASON, EFORL, ERW, ESSO, ESTAR, FE, FLOYD, FORTH, FSS, FTE, GBX, GCAP, GENCO, GJS, GTB, GYT, HEALTH, HPT, HTC, HUMAN, HYDRO, ICN, IFS, IIG, IMH, INET, INGRS, INSET, INSURE, IRCP, IT, ITD, J, JAS, JCK, JCKH, JMT, JR, KBS, KCAR, KIAT, KISS, KK, KOOL, KTIS, KUMWEL, KUN, KWC, KWM, L&E, LDC, LEO, LH, LHK, M, MATCH, MBAX, MEGA, META, MFC, MGT, MICRO, MILL, MITSIB, MK, MODERN\*, MTI, NBC, NCAP, NCH, NDR, NETBAY, NEX, NINE, NATION, NNCL, NOVA, NPK, NRF, NTV, NUSA, NWR, OCC, OGC, ONEE, PACO, PATO, PB, PICO, PIMO, PIN, PJW, PL, PLE, PM, PMTA, PPP, PPPM, PRAPAT, PRECHA, PRIME, PRIN, PRINC, PROEN, PROUD, PSG, PSTC, PT, PTC, QLT, RCL, RICHY, RJH, ROJNA, RPC, RT, RWI, S11, SA, SABUY, SAK, SALEE, SAMCO, SANKO, SAPPE, SAWAD, SCI, SCP, SE, SECURE, SFLEX, SFP, SFT, SGP, SIAM, SINGER, SKE, SKN, SKR, SKY, SLP, SMART, SMD, SMIT, SMT, SNNP, SNP, SO, SPA, SPC, SPCG, SR, SRICHA, SSF, SSP, STANLY, STC, STPI, SUC, SVOA, SVT, SWC, SYNEX, TAE, TAKUNI, TCC, TCMC, TFG, TFI, TFM, TGH, TIDLOR, TIGER, TIPH, TITLE, TM, TMC, TMD, TMI, TNL, TNP, TNR, TOG, TPA, TPAC, TPSC, TPIPL, TPIPP, TPLAS, TPS, TQR, TRITN, TRT, TRU, TRV, TSE, TVT, TWP, UBE, UEC, UKEM, UMI, UOBKH, UP, UPF, UTP, VIBHA, VL, VPO, VRANDA, WGE, WIJK, WIN, WINMED, WORK, WP, XO, YUASA, ZIGA

**Companies with Good CG Scoring**

A, A5, AI, ALL, ALPHAX, AMC, APP, AQ, AU, B52, BEAUTY, BGT, BLAND, BM, BROCK, BSBM, BTNC, CAZ, CCP, CGD, CMAN, CMO, CMR;CPANEL, CPT, CSR, CTW, D, DCON, EKH, EMC, EP, EVER, F&D, FMT, GIFT, GLOCON, GLORY, GREEN, GSC, HL, HTECH, IHL, INOX, JAK, JMART, JSP;JUBILE, KASET, KCM, KWI, KYE, LEE, LPH, MATI, M-CHAI, MCS, MDX, MENA, MJD, MORE, MPIC, MUD, NC, NEWS, NFC, NSL, NV, PAF, PEACE, PF, PK, PPM, PRAKIT, PTL, RAM, ROCK, RP, RPH, RSP, SIMAT, SISB, SK, SOLAR, SPACK, SPG, SQ, STARK, STECH, SUPER, SVH, PTECH, TC;TCCC, TCJ, TEAM, THE, THMUI, TKC;TNH, TNPC, TOPP, TPCH, TPOLY, TRUBB, TTI, TYCN, UMS, UNIQ;UPA, UREKA, VARO, W, WFX, WPH, YGG

**Corporate Governance Report**

The material contained in this publication is for general information only and is not intended as advice on any of the matters discussed herein. Readers and others should perform their own independent analysis as to the accuracy or completeness or legality of such information. The Thai Institute of Directors, its officers, the authors and editor make no representation or warranty as to the accuracy, completeness or legality of any of the information contained herein. By accepting this document, each recipient agrees that the Thai Institute of Directors Association, its officers, the authors and editor shall not have any liability for any information contained in, or for any omission from, this publication.

The survey result is as of the date appearing in the Corporate Governance Report of Thai Listed Companies. As a result, the survey result may be changed after that date. InnovestX Securities Company Limited does not conform nor certify the accuracy of such survey result.

To recognize well performers, the list of companies attaining "Good", "Very Good" and "Excellent" levels of recognition (Not including listed companies qualified in the "no announcement of the results" clause from 1 January 2021 to 27 October 2022) is publicized.

\* บริษัทหรือกรรมการหรือผู้บริหารของบริษัทที่มีส่วนดำเนินการทำบัญชีการเงิน เช่น การกระทำผิดเกี่ยวกับหลักทรัพย์ การทุจริต คอร์รัปชัน เป็นต้น ซึ่งการให้ข้อมูล CGR ควรระมัดระวังข้อมูลที่เกี่ยวข้องประกอบด้วย

**Anti-corruption Progress Indicator**

**Certified (ได้รณรงค์)**

2S, 7UP, ADVANC, AF, AI, AIE, AIRA, AJ, AKP, AMA, AMANAH, AMATA, AMATAV, AP, APCS, AS, ASIAN, ASK, ASP, AWC, AYUD, B, BAFS, BAM, BANPU, BAY, BBL, BCH, BCP, BCPG, BE8, BEC, BEYOND, BGC, BGRIM, BKI, BLA, BPP, BROOK, BRR, BSBM, BTS, BWG, CEN, CENTEL, CFRESH, CGH, CHEWA, CHOTI, CHOW, CIG, CIMBT, CM, CMC, COM7, COTTO, CPALL, CPAXT, CPF, CPI, CPL, CPN, CRC, CSC, DCC, DELTA, DEMCO, DIMET, DRT, DUSIT, EA, EASTW, ECF, ECL, EGCO, EP, EPG, ERW, ESTAR, ETC, ETE, FNS, FPI, FPT, FSMART, FSS, FTE, GBX, GC, GCAP, GEL, GFPT, GGC, GJS, GPI, GPSC, GSTEEL, GULF, GUNKUL, HANA, HARN, HEALTH, HENG, HMPRO, HTC, ICC, ICHI, IFS, III, ILINK, ILM, INET, INOX, INSURE, INTUCH, IRC, IRPC, ITEL, IVL, JKN, JR, K, KASET, KBANK, KBS, KCAR, KCE, KGI, KKP, KSL, KTB, KTC, KWI, L&E, LANNA, LHFG, LHK, LPN, LRH, M, MAJOR, MALEE, MATCH, MBAX, MBK, MC, MCOT, META, MFC, MFEC, MILL, MINT, MONO, MOONG, MSC, MST, MTC, MTI, NCAP, NEP, NKI, NOBLE, NOK, NRF, NWR, OCC, OGC, ORI, PAF, PATO, PB, PCSGH, PDG, PDJ, PG, PHOL, PIMO, PK, PL, PLANB, PLANET, PLAT, PM, PPP, PPPM, PPS, PR9, PREB, PRG, PRINC, PRM, PROS, PSH, PSL, PSTC, PT, PTECH, PTT, PTTEP, PTTGC, PYLON, Q-CON, QH, QLT, QTC, RABBIT, RATCH, RML, RS, RWI, S&J, SAAM, SABINA, SAK, SAPPE, SAT, SC, SCB, SCC, SCCC, SCG, SCGP, SCM, SCN, SEAOL, SE-ED, SELIC, SENA, SGP, SINGER, SIRI, SITHAI, SKR, SMIT, SMK, SMPC, SNC, SNP, SORKON, SPACK, SPALI, SPC, SPI, SPRC, SRICHA, SSF, SSP, SSSC, SST, STA, STGT, STOWER, SUSCO, SVI, SYMC, SYNTEC, TAE, TAKUNI, TASCO, TCAP, TCMC, TFG, TFI, TFMAMA, TGH, THANI, THCOM, THIP, THRE, THREL, TIDLOR, TIPCO, TISCO, TKS, TKT, TMD, TMILL, TMT, TNITY, TNL, TNP, TNR, TOG, TOP, TOPP, TPA, TPAC, TPCH, TPIPL, TPIPP, TPLAS, TPS, TRT, TRU, TRUE, TSC, TSI, TSTE, TSTH, TTA, TT, TTCL, TU, TURTLE, TVDH, TVI, TVO, TWPC, UBE, UBIS, UEC, UKEM, UOBKH, UPF, UV, VCOM, VGI, VIH, WACOAL, WHA, WHAUP, WICE, WIJK, XO, YUASA, ZEN, ZIGA

**Declared (ไม่ทำรายงาน)**

AAI, AH, ASW, BBGI, CBG, CI, CPW, CV, DMT, DOHOME, EKH, EVER, FLOYD, GLOBAL, GREEN, ICN, ITC, J, JAS, JMART, JMT, JTS, LEO, LH, MEGA, MENA, MODERN, NER, OR, OSP, OTO, PRIME, PRTR, RBF, RT, SA, SANKO, SFLEX, SIS, SUPER, SVOA, SVT, TEGH, TGE, TIPH, TKN, TMI, TPLAS, VARO, W, WIN, WPH

**N/A**

24CS, 3K-BAT, A, A5, AAV, ABM, ACAP, ACC, ACE, ACG, ADB, ADD, AEONTS, AFC, AGE, AHC, AIT, AJA, AKR, AKS, ALL, ALLA, ALPHAX, ALT, ALUCON, AMARC, AMARIN, AMC, AMR, ANAN, AOT, APCO, APEX, APP, APURE, AQUA, ARIN, ARIP, ARROW, ASAP, ASEFA, ASIA, ASIMAR, ASN, ATP30, AU, AUCT, AURA, B52, BA, BBIK, BC, BCT, BDMS, BEAUTY, BEM, BGT, BH, BIG, BIOTEC, BIS, BIZ, BJC, BJCHI, BKD, BLAND, BLC, BLESS, BLISS, BM, BOL, BR, BRI, BROCK, BSM, BTG, BTNC, BTW, BUI, BVG, BYD, CAZ, CCET, CCP, CEYE, CGD, CH, CHARAN, CHASE, CHAYO, CHG, CHIC, CHO, CITY, CIVIL, CK, CKP, CMAN, CMO, CMR, CNT, COLOR, COMAN, CPANEL, CPH, CPR, CPT, CRANE, CRD, CSP, CSR, CSS, CTW, CWT, D, DCON, DDD, DEXON, DHOUSE, DITTO, DOD, DPAINT, DTCENT, DTCI, DV8, EASON, EE, EFORL, EMC, ESSO, F&D, FANCY, FE, FMT, FN, FORTH, FTI, FVC, GABLE, GENCO, GIFT, GL, GLAND, GLOCON, GLORY, GRAMMY, GRAND, GSC, GTB, GTV, GYT, HFT, HL, HPT, HTECH, HUMAN, HYDRO, IFEC, IHL, IIG, IMH, IND, INGRS, INSET, IP, IRCP, IT, ITD, ITNS, ITTHI, JAK, JCK, JCKH, JCT, JDF, JSP, JUBILE, KAMART, KC, KCC, KCM, KDH, KEX, KGEN, KIAT, KISS, KJL, KK, KKC, KLINIQ, KOOL, KTIS, KTMS, KUMWEL, KUN, KWC, KWM, KYE, LALIN, LDC, LEE, LIT, LOXLEY, LPH, LST, MACO, MANRIN, MASTER, MATI, MAX, M-CHAI, MCS, MDX, MEB, METCO, MGC, MGT, MICRO, MIDA, MITSIB, MJD, MK, ML, MORE, MOSHI, MPIC, MTW, MUD, MXP, NATION, NC, NCH, NCL, NDR, NETBAY, NEW, NEWS, NEX, NFC, NNCL, NOVA, NPK, NSL, NTSC, NTV, NUSA, NV, NVD, NYT, OHTL, OISHI, ONEE, PACE, PACO, PAF, PCC, PEACE, PERM, PF, PHG, PICO, PIN, PJW, PLE, PLT, PLUS, PMTA, POLAR, POLY, POMPUI, PORT, POST, PPM, PQS, PRAKIT, PRAPAT, PRECHA, PRI, PRIN, PRO, PROEN, PROUD, PSG, PTC, PTL, RAM, RCL, READY, RICHY, RJH, ROCK, ROH, ROJNA, RP, RPC, RPH, RSP, S, S11, SABUY, SAF, SAFARI, SALEE, SAM, SAMART, SAMCO, SAMTEL, SAUCE, SAWAD, SAWANG, SBNEXT, SCAP, SCI, SCP, SDC, SE, SEAFCO, SECURE, SENX, SFP, SFT, SGC, SGF, SHANG, SHR, SIAM, SICT, SIMAT, SISB, SJWD, SK, SKE, SKN, SKY, SLM, SLP, SM, SMART, SMD, SMT, SNNP, SO, SOLAR, SONIC, SPA, SPCG, SPG, SPVI, SQ, SR, SSC, SSS, STANLY, STARK, STC, STEC, STECH, STHAI, STI, STP, STPI, SUC, SUN, SUTHA, SVR, SWC, SYNEX, TACC, TAPAC, TBN, TC, TCC, TCCC, TCJ, TCOAT, TEAM, TEAMG, TEKA, TFM, TGPRO, TH, THAI, THANA, THE, THG, THL, THMUI, TIGER, TITLE, TK, TKC, TLI, TM, TMC, TMW, TNDT, TNH, TNPC, TOA, TPAC, TPBI, TPIPL, TPIPP, TPOLY, TPS, TQM, TQR, TR, TRC, TRITN, TRUBB, TRV, TSE, TTI, TTT, TTW, TVT, TWP, TWZ, TYCN, UAC, UBA, UMI, UMS, UNIQ, UP, UPOIC, UREKA, UTP, UVAN, VIBHA, VL, VNG, VPO, VRANDA, WARRIX, WAVE, WFX, WGE, WINMED, WINNER, WORK, WORLD, WP, XPG, YGG, YONG

**Explanations**

Companies participating in Thailand's Private Sector Collective Action Coalition Against Corruption programme (Thai CAC) under Thai Institute of Directors (as of April 17, 2023) are categorised into: companies that have declared their intention to join CAC, and companies certified by CAC.