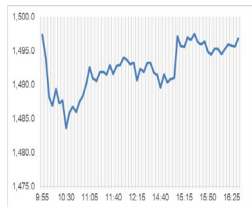


Market Comment
Saravut Tachochavalit, Analyst
 TEL : +66 (2) 088-9754
 EMAIL : Saravut.ta@rhbgroup.com

แรงหนุนจากตลาดหุ้นในภูมิภาค



Open	1,493.21
High	1,498.36
Low	1,482.21
Closed	1,496.89
Chg.	+6.38
Chg.%	+0.43
Value (mn)	34,045.86
P/E (x)	17.90
P/BV (x)	1.45
Yield (%)	3.13
Market Cap (bn)	18,358.36

SET 50-100 – MAI – Futures Index			
	Closed	Chg.	(%)
SET 50	919.81	5.44	0.59
SET 100	2,036.05	10.79	0.53
S50_Con	915.00	7.30	0.80
MAI Index	457.16	-0.93	-0.20

Trading Breakdown: Daily			
(Bt,m)	Buy	Sell	Net
Institution	3,448.53	2,120.59	1,327.94
Proprietary	2,713.65	3,171.58	-457.93
Foreign	19,096.58	19,290.00	-193.43
Local	8,787.10	9,463.68	-676.58

Trading Breakdown: Month to Date			
(Bt,m)	Buy	Sell	Net
Institution	23,803.12	20,039.28	3,763.83
Proprietary	20,387.51	19,951.91	435.60
Foreign	113,686.76	121,890.61	-8,203.87
Local	72,706.50	68,702.06	4,004.43

World Markets Index			
	Closed	Chg.	(%)
Dow Jones	33,944.40	209.52	0.62
NASDAQ	13,685.48	24.76	0.18
FTSE 100	7,273.79	16.85	0.23
Nikkei	32,399.91	210.18	0.65
Hang Seng	18,479.72	114.02	0.62

Foreign Exchange Rates			
	Closed	Chg.	(%)
Baht (Onshore)	34.98	-0.11	0.31
Yen	141.35	0.04	-0.03
1Euro	1.10	0.00	0.05

Commodities			
	Closed	Chg.	(%)
Oil: Brent	78.20	0.06	0.07
Oil: Dubai	78.63	1.06	1.36
Oil: Nymex	72.99	-0.87	-1.18
Gold	1,926.53	1.18	0.06
Zinc	2,341.50	4.00	0.17
BDIY Index	1,024.00	15.00	1.49

Source: Bloomberg

แรงหนุนจากตลาดหุ้นในภูมิภาค

ตลาดหุ้นสหรัฐฯ ปิดบวก แรงหนุนจากเจ้าหน้าที่เฟดหลายรายส่งสัญญาณว่า เฟดใกล้จะยุติวงจรการดำเนินนโยบายคุมเข้มด้านการเงิน ทำให้ DOW JONES, NASDAQ, S&P500 ปิด 0.62%, 0.18%, 0.24%

ตลาดหุ้นยุโรปปิดบวก หุ้นกลุ่มเดินทางและนันทนาการนำตลาดปรับขึ้น แต่นักลงทุนยังคงกังวลข้อมูลเงินเฟ้อของจีนที่อ่อนแอ สะท้อนอุปสงค์ในจีนที่ซบเซา ทำให้ DAX, FTSE, CAC40, FTMIB ปิด 0.45%, 0.23%, 0.45%, 0.34%

สัญญาราคาน้ำมันดิบ WTI ส่งมอบเดือนส.ค. ลดลง 0.87 ดอลลาร์ปิดที่ 72.99 ดอลลาร์/บาร์เรล ส่วนสัญญาน้ำมันดิบ Brent ส่งมอบเดือนก.ย. ลดลง 0.78 ดอลลาร์ปิดที่ 77.69 ดอลลาร์/บาร์เรล นักลงทุนเทขายทำกำไรหลังจากราคาน้ำมันดิบพุ่งขึ้นอย่างแข็งแกร่ง รวมทั้งตลาดยังกังวลการเดินหน้าปรับขึ้นอัตราดอกเบี้ยของเฟด จะส่งผลกระทบต่อเศรษฐกิจและความต้องการใช้น้ำมัน รวมทั้งข้อมูลเงินเฟ้อในจีนด้านผู้ผลิตที่ต่ำกว่าคาดด้วย สะท้อนภาวะที่ซบเซา

ตลาดหุ้นไทยวานนี้ปรับขึ้นในทิศทางเดียวกับตลาดหุ้นในภูมิภาค แต่ตลาดหุ้นในฝั่งเอเชียเหนือ เช่น ญี่ปุ่น เกาหลีใต้ และได้วันปรับลง กังวลเฟดอาจจะปรับขึ้นอัตราดอกเบี้ยจนกระทบต่อเศรษฐกิจโลก หลังค่าจ้างเฉลี่ยของแรงงานสหรัฐฯ เพิ่มขึ้นมากกว่าตลาดคาด รวมทั้งข้อมูลเงินเฟ้อทางด้านการบริโภคและผู้ผลิตของสหรัฐฯ ซึ่งเรามองว่าตัวเลขคาดการณ์ของตลาดเกี่ยวกับ Core CPI ของสหรัฐฯ อยู่ที่ระดับ 5.0% YoY ในเดือนมิ.ย. เทียบกับเดือนพ.ค. ที่ระดับ 5.3% (เฉลี่ย 5 เดือนอยู่ที่ 5.5%) เป็นตัวเลขที่สูงเกินไป อยู่ห่างจากเป้าหมายอัตราเงินเฟ้อของเฟดที่ระดับ 2% และสูงกว่าตัวเลขคาดการณ์เงินเฟ้อของเฟดในปีที่ระดับ 3.9% เพราะฉะนั้นเฟดจำเป็นที่จะต้องปรับขึ้นอัตราดอกเบี้ยอีก 0.25% ในการประชุมเฟดเดือนก.ค. นี้ หุ้นไทยมีแรงซื้อเป็นรายตัว เช่น CPALL, PTTEP และหุ้นแบงก์เก็งกำไรก่อนรายงานผลประกอบการไตรมาส 2/66 ในขณะที่ปัจจัยการเมืองเป็นปัจจัยหลักที่นักลงทุนติดตาม ทั้งการโหวตเลือกนายกรัฐมนตรีในวันที่ 13 และประเด็นคำร้องที่นายพิธา ลิ้มเจริญรัตน์ถือครองหุ้น ITV ซึ่งต้องลุ้นว่ากต. จะมีมติส่งเรื่องไปยังศาลรัฐธรรมนูญวินิจฉัยในสัปดาห์นี้หรือไม่ ซึ่งพรรคก้าวไกลได้ส่งหนังสือด้วยถึงกต. เพื่อคัดค้านในประเด็นดังกล่าว เนื่องจากพรรคก้าวไกลมองว่าอาจเป็นการกระทำที่ผิดขั้นตอนระเบียบกต. ที่ระบุไว้ และมีการเร่งรัดจนเกินไปหรือไม่

ดอลลาร์อ่อนค่าลงในการซื้อขายเมื่อวานนี้ หลังเจ้าหน้าที่เฟดหลายรายส่งสัญญาณว่า เฟดใกล้จะยุติวงจรการดำเนินนโยบายคุมเข้มด้านการเงิน โดยนางแมรี ดาลี เจ้าหน้าที่เฟดสาขาซานฟรานซิสโกเปิดเผยว่า เธอสนับสนุนให้เฟดปรับขึ้นอัตราดอกเบี้ยอีก 2 ครั้งในปีนี้ เนื่องจากเธอมองว่าการดำเนินการคุมเข้มของเฟดที่น้อยเกินไป จะสร้างความเสี่ยงมากกว่าการดำเนินการคุมเข้มที่มากเกินไป ขณะนี้การดำเนินการของเฟดกำลังมีความสมดุลมากยิ่งขึ้น และกำลังเข้าใกล้สู่ "ช่วงสุดท้าย" ของวงจรการปรับขึ้นอัตราดอกเบี้ยแล้ว ด้านนายไมเคิล บาร์ รองประธานเฟดฝ่ายกำกับดูแลภาคธนาคารเปิดเผยว่า เฟดมีความคืบหน้าอย่างมากในการดำเนินนโยบายด้านการเงินในปีที่ผ่านมา และเฟดมีงานอีกเล็กน้อยที่จะต้องทำ ส่วนนางลอเรตตา เมสเตอร์ เจ้าหน้าที่เฟดสาขาคลีฟแลนด์เปิดเผยว่า เธอเป็นหนึ่งในผู้ว่าการเฟดที่สนับสนุนให้เฟดปรับขึ้นอัตราดอกเบี้ยในเดือนมิ.ย. ที่ผ่านมา และยังคงสนับสนุนการปรับขึ้นอัตราดอกเบี้ยต่อไปอีกระยะหนึ่ง เธอมองว่าเรากำลังใกล้ยุติวงจรการใช้นโยบายคุมเข้มด้านการเงินแล้ว การออกมาให้ความเห็นของเจ้าหน้าที่เฟดหลายรายเมื่อคืนนี้สอดคล้องกับ Dot plot ในเดือนมิ.ย. ที่บ่งชี้ว่าเฟดจะปรับขึ้นดอกเบี้ยอีก 2 ครั้งในปีนี้

แนวโน้มตลาดหุ้นไทยวันนี้คาดว่า แกว่งในกรอบแคบ ๆ อาจได้แรงหนุนจาก sentiment ในเชิงบวกจากตลาดหุ้นในภูมิภาคที่ปรับขึ้นในเช้าวันนี้ หลังเจ้าหน้าที่เฟดหลายรายคาดว่าเฟดจะปรับขึ้นอัตราดอกเบี้ยอีก 2 ครั้งในปีนี้ แต่ปัจจัยการเมืองในประเทศยังมีผลต่อการลงทุนในระยะต่อไป ระยะสั้นเราแนะนำให้ลงทุนในกลุ่มแบงก์ คำปลีก และสื่อสาร

กลยุทธ์การลงทุน
 Trading: กลับเข้าเก็งกำไร โดยมีจุด Stop ที่ระดับดัชนี **1,460 จุด**

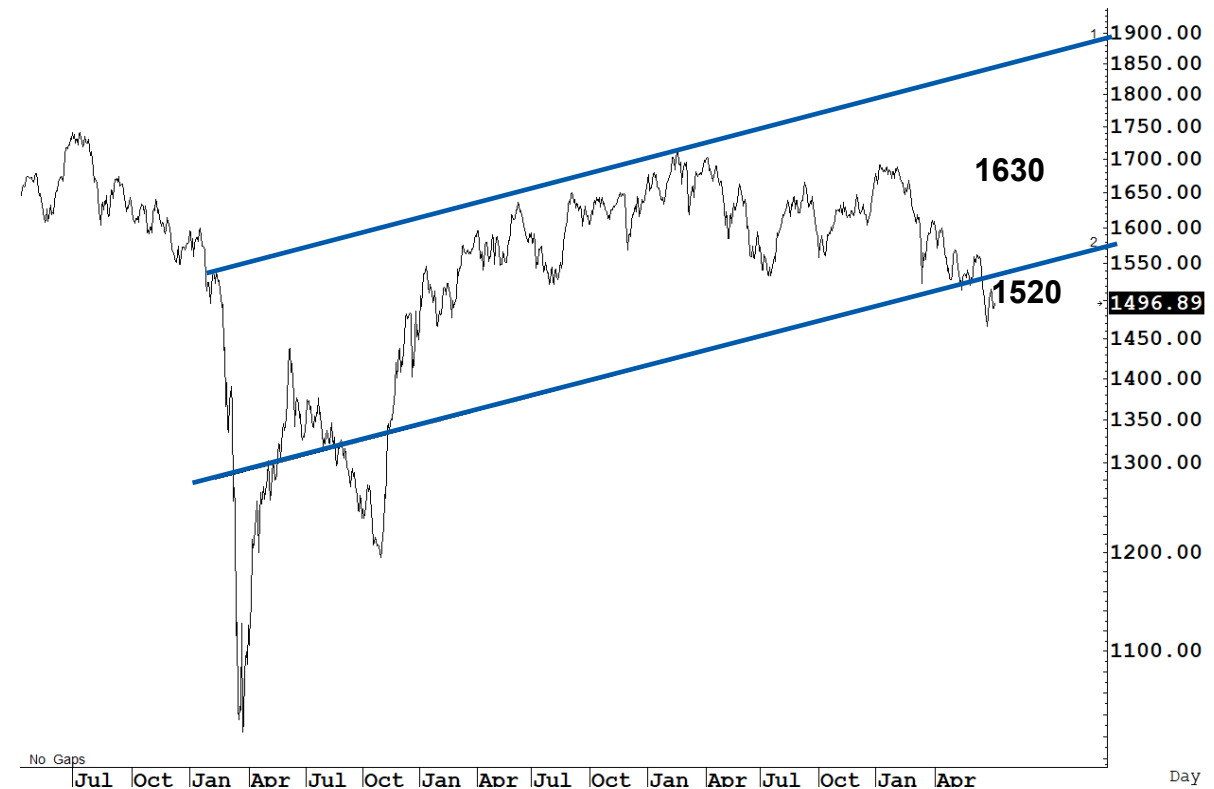
Technical Analyzer

Saravut Tachochavalit, Analyst
 TEL : +66 (2) 088 9999 Ext. 9754
 EMAIL : Saravut.ta@rhbgroup.com

SET Index

ดูสื่อ

Figure 1 : SET Index daily chart



Source: RHB, Aspen

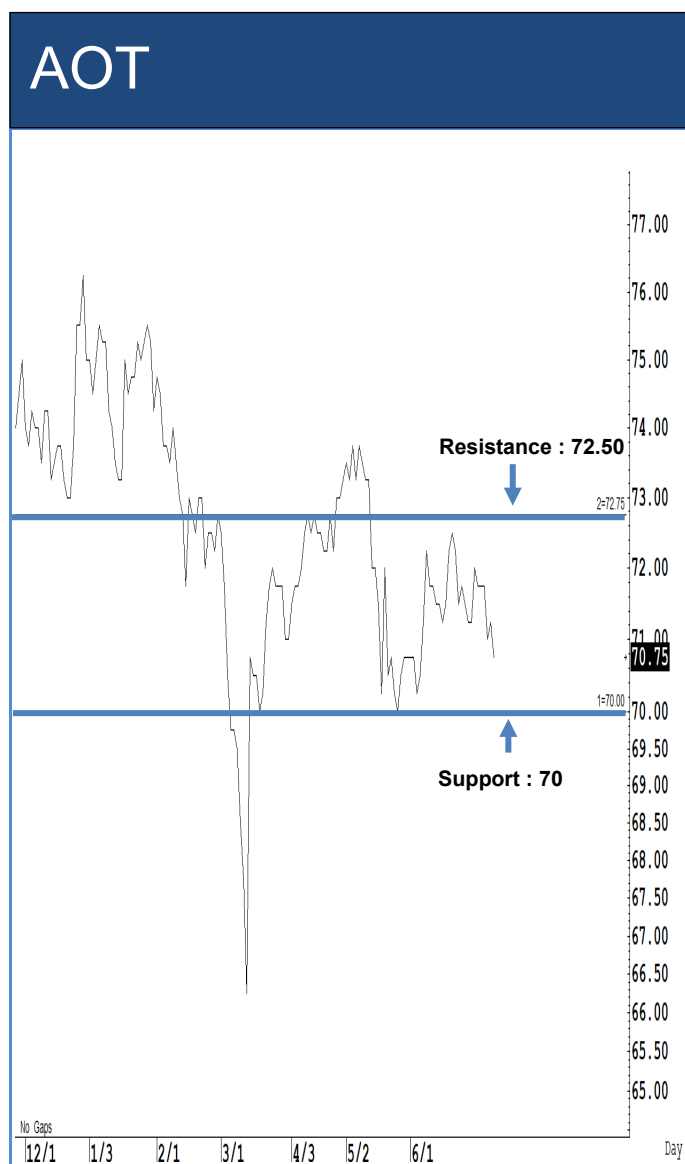
SET Index ปิดที่ 1,496.89 จุด 6.38 จุด มูลค่าการซื้อขาย 34,046 ล้านบาท ลดลงเมื่อเทียบกับปริมาณการซื้อขายวันก่อนหน้า โดยนักลงทุนต่างประเทศขายสุทธิ 193 ล้านบาท และขายสุทธิ 115,343 ล้านบาท YTD

ระยะกลาง : SET Index อยู่ในช่วงปรับฐาน เดือนนี้ถ้ายังคงปิดต่ำกว่า 1,587 จุด ยังคงแนวโน้มปรับฐานต่อไป สำหรับทิศทางในไตรมาส 3/2566 คาดว่ากรอบของ SET จะอยู่ระหว่าง 1,375-1587 จุด แนะนำ ซื้อเมื่ออ่อนตัว สัปดาห์นี้คาดว่าจะแกว่งในกรอบระหว่าง 1,460-1,524 จุด แนะนำ ลงซื้อ ขึ้นขาย

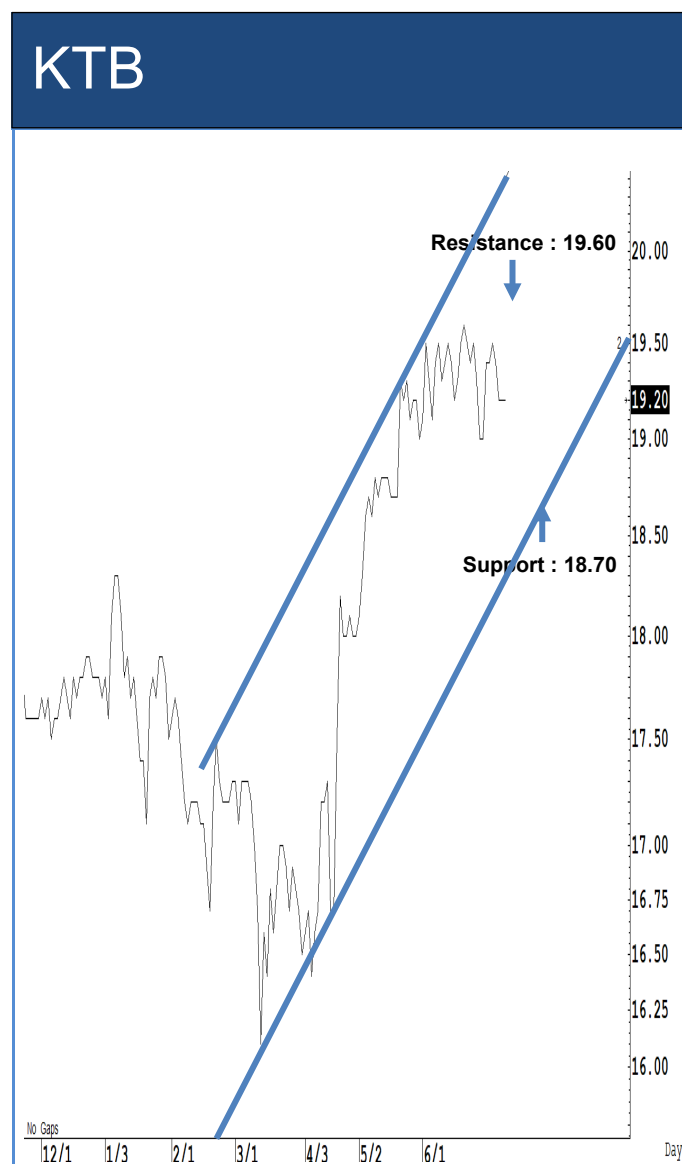
ระยะสั้น : SET Index ปิดบวก แกว่งในกรอบ sideways ได้ต่อไป แต่ถ้าปิดต่ำกว่าระดับ 1,480 จุดอีก ต้องระวังอาจมีจุดต่ำใหม่อีกครั้ง แนะนำ ชะลอเก็งกำไรระยะสั้น สั้น ๆ ไม่ต่ำกว่าแนวรับแถว ๆ 1,487 จุด แนะนำ trading หวังผลดีกลับขึ้นไปแถว ๆ 1,511 จุด จุดกลับตัวจะอยู่แถว ๆ 1,525 จุด

Saravut Tachochavalit, Analyst
 TEL : +66 (2) 088 9999 Ext. 9754
 EMAIL : Saravut.ta@rhbgroup.com

Trading Stocks



ระยะสั้นแกว่งในกรอบ sideways ระหว่าง 70-72.50 บาท แนะนำ ลงซื้อ ขึ้นขายในกรอบดังกล่าว ส่วนจุดตัดขาดทุนจะอยู่ที่ 69.75 บาท



ระยะสั้นแกว่งในกรอบ sideways up ระหว่าง 18.70-19.60 บาท แนะนำ ลงซื้อ ขึ้นขายในกรอบดังกล่าว ส่วนจุดตัดขาดทุนจะอยู่ที่ 18.60 บาท



Source: RHB, Bloomberg

ระยะสั้นแกว่งในกรอบ **sideway up** ระหว่าง 37.50-41 บาท แนะนำ ลงซื้อ ขึ้นขาย
 ในกรอบดังกล่าว ส่วนจุดตัดขาดทุนจะอยู่ที่ 37.25 บาท



Source: RHB, Bloomberg

ระยะสั้นแกว่งในกรอบ **sideway up** ระหว่าง 46-51.50 บาท แนะนำ ลงซื้อ ขึ้นขาย
 ในกรอบดังกล่าว ส่วนจุดตัดขาดทุนจะอยู่ที่ 45.75 บาท



ระยะสั้นแกว่งในกรอบ **sideway** ระหว่าง 44.50-47.50 บาท แนะนำ ลงซื้อ ขึ้นขาย ในกรอบดังกล่าว ส่วนจุดตัดขาดทุนจะอยู่ที่ 44.25 บาท

ระยะสั้นแกว่งในกรอบ **sideway** ระหว่าง 36-39.50 บาท แนะนำ ลงซื้อ ขึ้นขายใน กรอบดังกล่าว ส่วนจุดตัดขาดทุนจะอยู่ที่ 35.75 บาท

Key Stock News (ที่มา: ข่าวหุ้น)

ออกหมายเรียก 'วนรัชต์' สถานะผู้ต้องหาคดี STARK 'เบงกักรายใหญ่' คว้าคดีไป พยานผู้เกี่ยวข้องปล่อยเงินกู้

ดีเอสไอ ออกหมายเรียก เสี่ยเอ แล้ว เปลี่ยนสถานะใหม่ จาก ผู้เสียหาย กลายเป็นผู้ต้องหา คดีทุจริตตกแต่งบัญชี STARK พร้อมกลุ่มผู้ถูกก.ล.ต.กล่าวโทษรวม 10 ราย ส่วนผู้บริหารเบงกักรายใหญ่ รอคิวเข้าให้ปากคำดีเอสไอรอบถัดไปในฐานะ พยาน ที่เกี่ยวข้องกับการปล่อยกู้สตาร์ค ก.ล.ต.ขยายเวลาส่ง Special audit ภายใน 17 ก.ค.นี้

อู่ไฟฟ้าใหม่ PTTEP 168 บาท รับข่าว-รัสเซียลดกำลังผลิต

PTTEP เด้งรับราคาน้ำมันขาขึ้น บล.กสิกรไทย ปรับเพิ่มเป้าราคาเป็น 168 บาท จากเดิม 160 บาท มองอนาคตสดใส หลังข่าว-รัสเซียประกาศลดกำลังผลิตต่ออีก 1 เดือน พร้อมเพิ่มคาดการณ์กำไรปีนี้เป็น 6.3 หมื่นล้านบาท จากเดิม 5.5 หมื่นล้านบาท รับปันผล 5% ด้านปตท.รับอานิสงส์จากปตท.สม. ต้นกำไรปีนี้แสนล้านบาท เป้าหมาย 46 บาท ปันผลสูง 6%

ตลท.ลุ้นตั้งรัฐบาล ดึงเชื่อน้ำมันกลับมา

ตลาดหลักทรัพย์ฯ (ตลท.) ซึ่งทุกความคืบหน้าของการจัดตั้งรัฐบาลใหม่ จะเรียกความเชื่อมั่นจากนักลงทุนกลับมา โบรกฯ เปิด 3 ฉากทัศน์ เลือกนายกฯ 13 ก.ค.นี้ หาก พิธาฯ ผ่านโหวต หนุนตลาดหุ้นดีดหน้า หากเกมพลิกเอื้อ "เพื่อไทย" ยังไปต่อได้ แต่หากสลับขั้วการเมือง อาจเป็นสัญญาณความวุ่นวาย พร้อมแนะหุ้น BBL, KTB และ SPA

CPF-TU ครึ่งปีหลังแจ่ม! รับตลาดต่างประเทศฟื้น

CPF คาดแนวโน้มผลประกอบการครึ่งปีหลังดีกว่าช่วงครึ่งปีแรก หลังตลาดในหลายประเทศ เช่น จีนและเวียดนาม เริ่มฟื้นตัวขึ้น คาดรายได้จากการขายปิ่นโต 8-9% จากปีก่อน ด้าน TU เผยแนวโน้มผลประกอบการครึ่งปีหลังดีกว่าครึ่งปีแรก หลังการขนส่งเข้าสู่ภาวะปกติ มันใจปีนี้ธุรกิจเรลลอบสเตอร์จะทำได้ตามเป้าและกลับมาเข้มแข็ง

DITTO คว้างงานถดถ. 200 ล้าน ยกเครื่องระบบไอทีตามหนี้

ดีทีดี ประเดิมรับงาน ๓.๓.๕. มูลค่าเฉลี่ย 200 ล้านบาท พัฒนาระบบไอทีบริหารจัดการหนี้ 4 ระบบ ทั้งแยกหนี้ดี หนี้เสีย ติดตามหนี้ ปรับปรุงโครงสร้างหนี้ และระบบกฎหมายหวังลดเอ็นพีแอล และลดต้นทุนติดตามหนี้ในอนาคต ตามพ.ร.บ.การปฏิรูปราชการทางอิเล็กทรอนิกส์ ผู้บริหารมั่นใจงานภาคธุรกิจทยอยเข้าอีกเพียบ โบรกฯ ประเมินรายได้รวมของ DITTO ปี 66 ที่ 1,919 ล้านบาท กำไรสุทธิ 405 ล้านบาท ราคาเป้าหมาย 45 บาท

สรรพสามิตเลิกอุ้มดีเซล ลุยเก็บภาษีความเค็มแน่

เอกนัฒติ อธิบดีกรมสรรพสามิต ย้ำไม่ต่ออายุภาษีสรรพสามิตน้ำมันดีเซลที่เก็บลดลง 5 บาทต่อลิตร และจะหมดอายุ 20 ก.ค.นี้ มันใจกองทุนน้ำมันฯ เข้ามาชดเชยดูแลต่อได้ ไม่กระทบประชาชน ส่วนภาษีความเค็มต้องรอรัฐบาลใหม่เข้ามาพิจารณา

CHIC ครึ่งปีหลังแจ่ม ขานรับไฮซีซั่นธุรกิจ รายได้ปีโต 20-25%

ซีอีโอร่วมกับ บล. หรือ CHIC คาดแนวโน้มครึ่งปีหลังโตกว่าครึ่งปีแรก รับอานิสงส์เข้าไฮซีซั่นธุรกิจ ลุยออกสินค้าและบริการใหม่ เดินหน้าขยายพอร์ตงานโครงการ เล็งจับมือพันธมิตรเพิ่มโอกาสทางธุรกิจ ต้นรายได้ตามนัดโต 20-25%

DPAINT โผล่บักถือครองตั้งคาววุ้น 'รณฤทธิ์' ขาย 10.5 ล้านหุ้นให้ 'อรรถพล' ยันไม่กระทบการบริหารงาน

สีเดลด้า โผล่บักถือครองในครอบครัวตั้งคาววุ้น รณฤทธิ์ (ซีอีโอ) ขายหุ้น 10.5 ล้านหุ้น ที่ราคาหุ้นละ 5.10 บาท ให้ อรรถพล (ซีอีโอ) มูลค่ารวมกว่า 53.55 ล้านบาท ส่งผลให้ อรรถพล ถือหุ้นเพิ่มขึ้น 13.70% พร้อมยืนยันไม่กระทบการบริหารงาน-โครงสร้างการจัดการ

SABINA ครึ่งแรกยอดขายตามนัด รุกทำตลาดฟิลิปปินส์ไตรมาส 3 นี้

ซาบีน่า เผยยอดขายครึ่งปีแรกทำได้ตามเป้า หลังยอดขายขยายช่องทางค้าปลีกออนไลน์เพิ่มขึ้น ขณะที่ครึ่งหลังเตรียมทยอยออกสินค้าใหม่ในกลุ่มสินค้ายังยืน พร้อมรุกทำตลาดฟิลิปปินส์ในไตรมาส 3 นี้

ศาลปกครองนัดพิจารณาคดีวันนี้ BTS ฟ้องคณะกรรมการฯ แก่ TOR ประมูลสายสี่ส้ม

จับตาวันนี้! ศาลปกครองนัดพิจารณาคดีครั้งแรกกับ BTS ฟ้องคณะกรรมการฯ คัดเลือกโครงการรถไฟฟ้าสายสี่ส้มฯ กรณีแก้ไขหลักเกณฑ์การคัดเลือกที่ดิน BTS

CV เบรกซื้อ Fernview รอปรับโครงสร้างหนี้ คาดแล้วเสร็จก.ค.นี้

บอร์ด CV ยกเลิกจัดประชุมวิสามัญผู้ถือหุ้น 26 ก.ค.นี้ เบรกซื้อกิจการ Fernview ดำเนินธุรกิจรับกำจัดขยะในออสเตรเลีย มูลค่า 256 ล้านบาท รอผลเจรจาปรับโครงสร้างหนี้แล้วเสร็จภายใน ก.ค.นี้

I2 เล็งขายไอพีโอ 120 ล้านหุ้น เตรียมเข้าเทรดตลาด mai ปีนี้

ไอทู เอ็นเตอร์ไพรซ์ หรือ I2 ยื่นไฟล์ง ก.ล.ต. ขายไอพีโอ 120 ล้านหุ้น เล็งเข้าตลาด mai ปีนี้ เพื่อรองรับการลงทุนขนาดใหญ่สร้าง New S Curve พร้อมโชว์ผลงานไตรมาส 1/66 กำไรพุ่ง 202%

สนพ.ซื้อเชื้อเพลิงชีวภาพ ไบโอดีเซล-เอทานอล ราคาตลาดโลกขาขึ้น

สนพ. เผยราคาน้ำมันเชื้อเพลิงชีวภาพตลาดโลก ก.ค. 66 มีแนวโน้มขาขึ้น ล่าสุดราคาน้ำมันไบโอดีเซลขยับขึ้นเป็น 33.67 บาทต่อลิตร ขณะที่เอทานอล 29.10 บาทต่อลิตร จากปริมาณน้ำมันสำรองและกากน้ำตาลลดลง

BGRIM-GPSC ราคาหุ้นฟื้นตัว ดันทุนก๊าซลง-ค่า Ft งดใหม่ลดต่ำกว่าคาด

BGRIM-GPSC รับประโยชน์ต้นทุนก๊าซอ่อนตัว และค่า Ft งด ก.ย.-ธ.ค. 66 ลดลงต่ำกว่าคาด มันใจกำไรช่วงที่เหลือของปีนี้โตเด่น จากยอดขายไฟกลุ่ม IU เพิ่ม โบรกฯ ชี้ราคาหุ้นต่ำเกินไปแล้ว เชียร์ซื้อ GPSC เป้าราคา 75 บาท และ BGRIM เป้าราคา 46 บาท

SJWD ยื่นไฟล์งขายหุ้นกู้ครั้งแรก ไซวุ้นอันดับเครดิตองค์กร BBB+

SJWD ขูพื้นฐานธุรกิจแกร่ง พีพีซี เรทติ้งฯ จัดอันดับเครดิตองค์กร BBB+(tha) แนวโน้ม Stable ยื่นไฟล์งเตรียมเสนอขายหุ้นกู้ครั้งแรก 2 ชุด อายุ 2 ปีและ 3 ปี จ่ายดอกเบี้ยทุก 3 เดือน มุ่งเป้าหมายเพิ่มมาร์เก็ตแคปสู่ 1 แสนล้านบาทภายในปี 70

นายกฯ ตรวจรถไฟฟ้ามหานครสายสีชมพู ก่อนเดินรถเสมือนจริงปลายปีนี้

ผู้สื่อข่าวรายงานว่า วานนี้ (10 ก.ค.) พล.อ.ประยุทธ์ จันทร์โอชา นายกรัฐมนตรี ได้ตรวจสอบความพร้อมก่อนทดสอบการเดินรถไฟฟ้าเสมือนจริง (Trial Run) โครงการรถไฟฟ้าฟ้ามหานคร สายสีชมพู ช่วงแคราย-มีนบุรี จากสถานีมีนบุรี-สถานีศูนย์ราชการเฉลิมพระเกียรติ พร้อมทั้งตรวจเยี่ยมจุดเชื่อมต่อระหว่างโครงการรถไฟฟ้าสายสีชมพูและสายสีส้มในอนาคต บริเวณสถานีมีนบุรี

คาเฟ่เอสเตอเรียมร่วมเงินเพื่อพุ่ง ธุรกิจทยอยปิดกิจการเหตุต้นทุนสูง กำไรอ้อยหรอ

ต้นทุนสำหรับการเช่าพื้นที่ในย่านใจกลางเมืองแพงขึ้นกว่าระยะต้นสุดสุดในร้านค้าแฟรนไชส์เอสเตอเรียม ส่งผลให้ร้านค้าเห็นกำไรที่ด้อยลง และนำมาซึ่งการปิดกิจการของร้านที่เหนื่อยผ่านช่วงวิกฤตโควิด-19 มาได้

ตลาดคาดปิดจากคุมเข้มหุ้นแทจจีน

ราคาหุ้นกลุ่มอาลีบาบา และเทนเซ็นต์ปรับตัวสูงขึ้นในตลาดหุ้นฮ่องกงเมื่อวันที่ 10 ก.ค. หลังจากการลงโทษปรับเงินมูลค่า 984 ล้านดอลลาร์สหรัฐ ต่อกรณีของแจ็ค หม่า ผู้ก่อตั้งแอนตี้ กรุ๊ป (Ant Group) ซึ่งตลาดมองว่าเป็นการส่งสัญญาณการยุติการลงโทษทางกฎระเบียบครั้งรุนแรงในภาคธุรกิจเทคโนโลยีของจีน

THANI ขายหุ้นกู้ สัปดาห์นี้ให้ดอกเบี้ยถึง 3.45% ต่อปี

บมจ.ธานานีลิสซิง (THANI) ยื่นไฟล์ง ก.ล.ต.เสนอขายหุ้นกู้อายุ 3 ปี 6 เดือน ให้ดอกเบี้ย 3.45% ต่อปี เปิดจองซื้อ 11-13 ก.ค. 66 โกวทิ ผู้บริหาร THANI เผย Q1 กำไร 450 ล้านบาท โบรกฯ มอง THANI กำไรปีโต 9.6% และ 1.9 พันล้านบาท เน้นซื้อ เป้า 4.50 บาท

BondYield ไทยขยับเพิ่ม 0.10-0.25% รับคบ.กนง.ขึ้นอีก 0.25%

สมาคมตราสารหนี้ไทย (ThaiBMA) เผยผลสำรวจดอกเบี้ยนโยบาย เห็นพ้องเห็นชอบขึ้นดอกเบี้ยอีก 1 ครั้งในครึ่งปีหน้า ไม่เกิน 0.25% หนุน Bond Yield ไทย รุ่นอายุ 5 ปี และ 10 ปี ปรับตัวสูงขึ้นในรอบ 0.10-0.25% ตามทิศทางการขึ้นอัตราดอกเบี้ยของไถ่และสหรัฐฯ

BBL ผนักเพอร์มาตา-MINT ถอดรหัสธุรกิจได้รับท่องเที่ยว

แบงก์กรุงเทพ (BBL) ชี้ ท่องเที่ยวช่วยสร้างรายได้-ขับเคลื่อนเศรษฐกิจไทยและภูมิภาคอาเซียนโตเด่น ด้วยสัดส่วนถึง 20% ของจีดีพีไทย และ 5.7% ของจีดีพีอินโดนีเซีย ล่าสุดร่วมมือกับพันธมิตรกลุ่มไมเนอร์-เพอร์มาตา-Traveloka จัดสัมมนาออนไลน์เพิ่มโอกาสลงทุน ขณะที่ MINT เผย พร้อมเดินหน้าเปิดโรงแรมใหม่ 65 แห่ง ภายในปี 68 เป้ารายได้โตเฉลี่ย 12-15%

กรุงศรีรุกปั้นและลงทุนหุ้นอิง AI HANA, BE8, BDMS, CPAXT, ADVANC เต็ม

กลุ่มธุรกิจกรุงศรีฯ (BAY) เปิดทรกลงทุนช่วงครึ่งปีหลังปันผลลดลงทุน ชู หุ้นกลุ่มเทคโนโลยี ดาต้าเซ็นเตอร์ กิจการ พัฒนาสินทรัพย์ลงทุน HANA, BE8, BDMS, CPAXT, ADVANC ด้านบ.กรุงศรี และหาจังหวะเข้าซื้อช่วง 3-4 เดือนข้างหน้า มองการเมืองกดดันหุ้นไทย Downside ที่ 1,480 จุด แบงก์กรุงศรีฯ และลงทุนผ่าน กองทุน KFTECH-A, KFGG-A, PRINCIPAL GOPP-A, KF-CSINCOM, KFGBRAND-A, KFESG-A, K-CHANGE-A(A)

ข้อมูลธุรกรรมขายชอร์ต (Short Sales)

	Symbol (10 Jul'23)	Volume (Shares)	Value (Baht)	% Short Sale Volume Comparing with Main Board	% Short Sale Value Comparing with Main Board
1	BDMS	5,557,100	155,114,225.00	10.43	10.48
2	PTT	4,576,000	154,440,000.00	16.92	16.89
3	BANPU	16,050,700	141,707,365.00	14.95	14.99
4	CPALL-R	1,986,600	125,571,425.00	11.27	11.27
5	GULF	2,697,000	121,322,275.00	13.79	13.78
6	DELTA-R	1,188,400	116,730,275.00	9.29	9.24
7	AOT	1,531,700	108,337,775.00	10.77	10.78
8	ADVANC-R	383,200	82,077,600.00	9.71	9.71
9	BBL-R	522,300	81,512,900.00	9.97	9.96
10	CPALL	1,276,600	80,726,525.00	7.24	7.24
11	BANPU-R	9,105,500	80,118,710.00	8.48	8.48
12	AOT-R	1,037,000	73,434,075.00	7.29	7.3
13	PTTEP	479,600	72,980,600.00	6.49	6.48
14	ADVANC	312,200	66,910,200.00	7.91	7.91
15	SCC-R	188,900	60,871,300.00	15.79	15.76
16	BBL	385,300	60,154,500.00	7.36	7.35
17	PTTGC-R	1,542,300	60,080,225.00	12.63	12.61
18	GULF-R	1,330,600	59,951,125.00	6.8	6.81
19	EA-R	1,064,900	56,495,375.00	13.99	13.94
20	RATCH-R	1,522,400	53,288,725.00	35.49	35.46
21	MINT-R	1,550,600	51,115,650.00	11.09	11.07
22	MINT	1,363,000	44,963,025.00	9.75	9.74
23	DELTA	440,000	43,980,000.00	3.44	3.48
24	EA	800,900	42,550,950.00	10.52	10.5
25	KBANK	316,800	40,963,900.00	4.7	4.67
26	MTC-R	1,099,500	40,321,575.00	12.28	12.29
27	PTTGC	1,022,300	39,803,000.00	8.37	8.35
28	BH	180,500	39,597,400.00	10.01	10.02
29	TTB	24,501,500	37,748,310.00	6.99	6.98
30	BH-R	163,200	35,817,300.00	9.05	9.06
31	PTTEP-R	232,900	35,473,400.00	3.15	3.15
32	KBANK-R	254,300	32,957,900.00	3.77	3.76
33	BCP-R	874,800	32,182,175.00	8.46	8.41
34	BDMS-R	1,150,100	32,118,050.00	2.16	2.17
35	CPF-R	1,642,000	31,993,110.00	18.56	18.52
36	OSP	1,159,500	31,792,775.00	12.19	12.14
37	CPN-R	481,900	31,504,525.00	10.12	10.11
38	PTT-R	931,300	31,423,800.00	3.44	3.44
39	IVL	944,500	31,269,000.00	9.39	9.38
40	COM7	1,154,700	30,460,775.00	23.87	23.8
41	TISCO	311,600	29,944,575.00	13.03	13.02
42	CRC-R	762,800	29,528,450.00	9.57	9.55
43	INTUCH-R	398,200	28,870,975.00	13.42	13.43
44	LH	3,281,600	27,558,190.00	15.76	15.78
45	TOP-R	598,100	26,706,175.00	6.44	6.42
46	MTC	712,900	26,185,850.00	7.97	7.98

Source: SETSMART

ข้อมูลแบบรายงานการเปลี่ยนแปลงการถือหลักทรัพย์และสัญญาซื้อขายล่วงหน้าของผู้บริหาร (แบบ 59)

ชื่อบริษัท	ชื่อผู้บริหาร	ประเภทหลักทรัพย์	วันที่ได้มา/ จำหน่าย	จำนวน	ราคา	วิธีการได้มา/ จำหน่าย
K	นาย ภาณุ เลิศเพ็ญเมธา	ใบสำคัญแสดงสิทธิที่จะซื้อหุ้น	07/07/2566	43,800	0.25	ซื้อ
CV	นาย เศรษฐศิริ ศักดิ์สิทธิ์เสรีกุล	หุ้นสามัญ	05/07/2566	12,000,000	1.5	ซื้อ
JR	นาย จรรย์ วิวัฒน์ไชยภูากุศล	หุ้นสามัญ	07/07/2566	23,000	5.7	ซื้อ
CIG	นาง จันทน์กะพ้อ ดิสกุล	หุ้นสามัญ	10/07/2566	205,500	0.25	ขาย
SUPER	นาย จอมทรัพย์ โลจายะ	หุ้นสามัญ	06/07/2566	500,000	0.52	ซื้อ
CPN	นางสาว วลัยชา จิราธิวัฒน์	หุ้นสามัญ	07/07/2566	13,000	65	ซื้อ
DTCENT	นาย ไพรัช คุณะเพิมศิริ	หุ้นสามัญ	07/07/2566	21,100	1.3	ซื้อ
TRT	นาย ชองอี ไต้	หุ้นสามัญ	30/06/2566	102,300	2.4	ขาย
CPNREIT	นางสาว วลัยชา จิราธิวัฒน์	หน่วยทรัสต์	07/07/2566	130,000	10.8	ซื้อ
TBN	นาย สุนทร เต็นธรรม	หุ้นสามัญ	20/06/2566	10,000	30.75	ซื้อ
TBN	นาย สุนทร เต็นธรรม	หุ้นสามัญ	20/06/2566	10,000	33.75	ซื้อ
TBN	นาย สุนทร เต็นธรรม	หุ้นสามัญ	20/06/2566	10,000	35.5	ซื้อ
TBN	นาย สุนทร เต็นธรรม	หุ้นสามัญ	20/06/2566	10,000	36	ซื้อ
TBN	นาย สุนทร เต็นธรรม	หุ้นสามัญ	22/06/2566	40,000	30.75	ซื้อ
TBN				Revoked by Reporter		
TBN	นาย สุนทร เต็นธรรม	หุ้นสามัญ	22/06/2566	40,000	19.6	ซื้อ
TBN				Revoked by Reporter		
TBN	นาย สุนทร เต็นธรรม	หุ้นสามัญ	22/06/2566	40,000	19.6	ซื้อ
TBN				Revoked by Reporter		
TBN	นาย สุนทร เต็นธรรม	หุ้นสามัญ	22/06/2566	40,000	19.6	ซื้อ
TBN				Revoked by Reporter		
TBN	นาย สุนทร เต็นธรรม	หุ้นสามัญ	22/06/2566	10,000	19.6	ซื้อ
TBN	นาย สุนทร เต็นธรรม	หุ้นสามัญ	28/06/2566	10,000	20.2	ซื้อ
TBN	นาย สุนทร เต็นธรรม	หุ้นสามัญ	30/06/2566	10,000	21	ซื้อ
KSL	นาย จำริญ ชินธรรมมิตร	หุ้นสามัญ	07/07/2566	100,000	3.02	ซื้อ
NVD	นาย ฉัตรชัย ปิยะสมบัติกุล	หุ้นสามัญ	07/07/2566	94,900	1.97	ซื้อ
NVD	นาย ฉัตรชัย ปิยะสมบัติกุล	หุ้นสามัญ	07/07/2566	50,200	1.98	ซื้อ
NVD	นาย ฉัตรชัย ปิยะสมบัติกุล	หุ้นสามัญ	07/07/2566	600,000	1.99	ซื้อ
NVD	นาย ฉัตรชัย ปิยะสมบัติกุล	หุ้นสามัญ	07/07/2566	288,300	1.98	ซื้อ
BLC	นาย สุวิทย์ งามภูพันธ์	หุ้นสามัญ	06/07/2566	99,000	6.4	ซื้อ
BLC	นาย วิศาล ลออเสถียรกุล	หุ้นสามัญ	27/06/2566	10,000	9.4	ซื้อ

Source: www.sec.or.th

ข้อมูลแบบรายงานการเปลี่ยนแปลงการถือหลักทรัพย์และสัญญาซื้อขายล่วงหน้าของผู้บริหาร (แบบ 59) ต่อ

ชื่อบริษัท	ชื่อผู้บริหาร	ประเภทหลักทรัพย์	วันที่ได้มา/ จำหน่าย	จำนวน	ราคา	วิธีการได้มา/ จำหน่าย
DRT	นาย ประกิต ประทีปะเสน	หุ้นสามัญ	07/07/2566	55,300	8.1	ซื้อ
PRINC	นาย สาธิต วิทยากร	หุ้นสามัญ	04/07/2566	3,180,000	4.38	ซื้อ
PRINC	นาย สาธิต วิทยากร	หุ้นสามัญ	07/07/2566	3,180,000	4.38	ซื้อ
PCC	นาย กิตติ สัมฤทธิ์	หุ้นสามัญ	07/07/2566	247,100	3.25	ซื้อ
PCC	นาย กิตติ สัมฤทธิ์	หุ้นสามัญ	07/07/2566	500,000	3.25	รับโอน
PCC	นาย ธีรวัฒน์ พรพงษ์สุริยา	หุ้นสามัญ	07/07/2566	500,000	3.25	ขาย
PCC	นาย ธีรวัฒน์ พรพงษ์สุริยา	หุ้นสามัญ	07/07/2566	500,000	3.25	ขาย
PSH	นาย พิเชิต กังวลกิจ	หุ้นสามัญ	07/07/2566	40,000	12.7	ซื้อ
PRTR	นางสาว วิชาญ เจริญพานิช	หุ้นสามัญ	07/07/2566	100,000	5.98	ซื้อ
PHG	นาย กฤษรัตน์ ตระกูลช่าง	หุ้นสามัญ	07/07/2566	700,000	16.23	ซื้อ
PHG	นาย โชคชวาล ยั่งถาวรตระกูล	หุ้นสามัญ	07/07/2566	9,500	17	ขาย
PHG	นาย ชีรนนท์ มิตรภานนท์	หุ้นสามัญ	06/07/2566	95,300	18.3	ขาย
MTW	นาย กฤตเมธ ตั้งพิชญโพธิ์วัฒน์	หุ้นสามัญ	06/07/2566	250,000	3.52	ซื้อ
TTI	นาย กำจร ชื่นชูจิตต์	หุ้นสามัญ	07/07/2566	1,700	25	ซื้อ
LPH	นาย ชังกูร ฉันทนวนานิช	หุ้นสามัญ	07/07/2566	20,000	5.24	ซื้อ
WARRIX	นาย วิศัลย์ วนะศักดิ์ศรีสกุล	หุ้นสามัญ	07/07/2566	83,700	8.9	ซื้อ
VL	นาง ชุตติภา กลิ่นสุวรรณ	หุ้นสามัญ	08/07/2566	776,100	0.97	ซื้อ
SKN	นาง กิตติยา นีบลอร์	หุ้นสามัญ	07/07/2566	51,200	4.38	ซื้อ
SKN	นาง กิตติยา นีบลอร์	หุ้นสามัญ	07/07/2566	20,800	4.36	ซื้อ
STECH	นาย ไสภณ คำภักดิ์	หุ้นสามัญ	07/07/2566	100,000	2.12	ขาย
STECH	นาย ไสภณ คำภักดิ์	หุ้นสามัญ	07/07/2566	100,000	2.12	ขาย
SIRI	นาย ศุภนิจ จัยวัฒน์	หุ้นสามัญ	07/07/2566	400,000	1.86	ซื้อ
SIRI	นาย สมบูรณ์ ทรงพิพัฒน์	หุ้นสามัญ	05/07/2566	1,200,000	1.93	ขาย
HTC	นางสาว นพรัตน์ อมรชัยศักดิ์ดา	หุ้นสามัญ	10/07/2566	2,000	34.75	ซื้อ
HTC	นาย ปกรณ์ สุขุม	หุ้นสามัญ	10/07/2566	90,000	36.11	ซื้อ
RS	นาย สุรชัย เชนสุโขติศักดิ์	หุ้นสามัญ	07/07/2566	200,000	14.14	ซื้อ
INSET	นาย วิเชียร เจียกเจิม	หุ้นสามัญ	07/07/2566	50,000	2.09	ซื้อ
INSET	นาย วิเชียร เจียกเจิม	ใบสำคัญแสดงสิทธิที่จะ ซื้อหุ้น	07/07/2566	129,400	0.2	ขาย
INSET	นาย วิเชียร เจียกเจิม	หุ้นสามัญ	07/07/2566	70,000	2.09	ซื้อ
EP	นาย ยุทธ ชินสุภักกุล	หุ้นสามัญ	07/07/2566	1,100	2.99	ซื้อ
SAF	นาย พิเศษ อริยเดชวณิช	หุ้นสามัญ	07/07/2566	27,800	1.15	ซื้อ

Source: www.sec.or.th

**แบบรายงานการได้มาหรือจำหน่ายหลักทรัพย์ของกิจการ (แบบ 246-2)
(Corporate Share Trade)**

หลักทรัพย์	ชื่อผู้ได้มา/ จำหน่าย	วิธีการ	ประเภท หลักทรัพย์	% ก่อน ได้มา/ จำหน่าย	% ได้มา/ จำหน่าย	% หลัง ได้มา/ จำหน่าย	วันที่ได้มา/ จำหน่าย	% ก่อน ได้มา/ จำหน่าย (กลุ่ม)	% ได้มา/ จำหน่าย (กลุ่ม)	% หลัง ได้มา/ จำหน่าย (กลุ่ม)
PHG	นางสาว จุฑาบางกช แย้มสอาด	จำหน่าย	หุ้น	5.4238	1.2655	4.1582	06/07/2566	5.4238	1.2655	4.1582
PHG	นาย กมลฤกษ์ ตระกูลช่าง	จำหน่าย	หุ้น	9.8812	4.749	5.1321	06/07/2566	14.9889	7.2039	7.785
BCP	สำนักงาน ประกันสังคม	ได้มา	หุ้น	14.9395	0.0655	15.005	05/07/2566	14.9395	0.0655	15.005

Source: www.sec.or.th

กำหนดการประชุมคณะกรรมการนโยบายการเงิน (กนง.) ประจำปี 2566

ครั้งที่	วันแถลงผลการประชุม กนง.
1	พุธที่ 25 ม.ค.2566 (ปรับขึ้นดอกเบี้ย 0.25% ต่อปี จาก 1.25% เป็น 1.50% ต่อปี)
2	พุธที่ 29 มี.ค.2566 (ปรับขึ้นดอกเบี้ย 0.25% ต่อปี จาก 1.50% เป็น 1.75% ต่อปี)
3	พุธที่ 31 พ.ค.2566 (ปรับขึ้นดอกเบี้ย 0.25% ต่อปี จาก 1.75% เป็น 2.00% ต่อปี)
4	พุธที่ 2 ส.ค.2566
5	พุธที่ 27 ก.ย.2566
6	พุธที่ 29 พ.ย.2566

ที่มา : ธนาคารแห่งประเทศไทย

ข้อมูลต่างชาติซื้อขาย NVDR

(ณ วันที่ 10 กรกฎาคม 2566)

NVDR TOP 5 BUY

ชื่อหลักทรัพย์	ซื้อ (ล้านบาท)	ขาย (ล้านบาท)	รวม (ล้านบาท)	สุทธิ (ล้านบาท)	มูลค่าการซื้อขายทั้งหมด (ล้านบาท)	สัดส่วนการซื้อขาย ผ่าน NVDR (%)
SCB	387.07	116.67	503.74	270.4	678.17	37.14
KBANK	366.09	149.28	515.38	216.81	979.95	26.3
PTTEP	430.03	222.79	652.82	207.24	1,134.77	28.76
BDMS	547.24	452.9	1,000.14	94.34	1,484.83	33.68
THG	103.19	24.82	128.01	78.37	137.26	46.63

NVDR TOP 5 SELL

ชื่อหลักทรัพย์	ซื้อ (ล้านบาท)	ขาย (ล้านบาท)	รวม (ล้านบาท)	สุทธิ (ล้านบาท)	มูลค่าการซื้อขายทั้งหมด (ล้านบาท)	สัดส่วนการซื้อขาย ผ่าน NVDR (%)
DELTA	275.59	506.53	782.11	-230.94	1,264.68	30.92
BBL	65.82	288.32	354.13	-222.5	818.35	21.64
AOT	402.7	606.18	1,008.89	-203.48	1,005.56	50.17
PTT	124.81	234.4	359.21	-109.6	917.87	19.57
CPALL	318.12	426.05	744.18	-107.93	1,114.71	33.38

Source: www.settrade.com

หลักทรัพย์ที่เข้าข่ายมาตรการกำกับการซื้อขาย (Cash Balance)

(ณ วันที่ 11 กรกฎาคม 2566)

ระดับ 1: ห้ามคำนวณวงเงินซื้อขาย และ Cash Balance

หลักทรัพย์ในประเทศ	หลักทรัพย์ต่างดาว	ระดับ	ชื่อเต็ม	วันที่เริ่มต้น	วันที่สิ้นสุด
MALEE	MALEE-F	1	บริษัท มาลีกรุ๊ป จำกัด (มหาชน)	26 มิ.ย. 2566	14 ก.ค. 2566
OTO	OTO-F	1	บริษัท วันทูวัน คอนแทคส์ จำกัด (มหาชน)	26 มิ.ย. 2566	14 ก.ค. 2566
OTO-W1	-	1	บริษัท วันทูวัน คอนแทคส์ จำกัด (มหาชน)	26 มิ.ย. 2566	14 ก.ค. 2566
TBN	TBN-F	1	บริษัท ทีบีเอ็น คอร์ปอเรชั่น จำกัด (มหาชน)	10 ก.ค. 2566	27 ก.ค. 2566

ระดับ 2: ห้าม Net settlement, ห้ามคำนวณวงเงินซื้อขาย และ Cash Balance

หลักทรัพย์ในประเทศ	หลักทรัพย์ต่างดาว	ระดับ	ชื่อเต็ม	วันที่เริ่มต้น	วันที่สิ้นสุด
NC	NC-F	2	บริษัท นิวซีดี (กรุงเทพฯ) จำกัด (มหาชน)	23 มิ.ย. 2566	13 ก.ค. 2566

ระดับ 3: หยุดพักการซื้อขายในวันทำการแรก , ห้าม Net Settlement , ห้ามคำนวณวงเงินซื้อขายและ Cash Balance

หลักทรัพย์ในประเทศ	หลักทรัพย์ต่างดาว	ระดับ	ชื่อเต็ม	วันที่เริ่มต้น	วันที่สิ้นสุด

Source: www.set.or.th

หมายเหตุ

เมื่อหุ้นสามัญเข้ามาตราการให้หลักทรัพย์อื่นของบจ. และหลักทรัพย์ที่มีการอ้างอิงหลักทรัพย์ของบจ. เข้ามาตราการกำกับการซื้อขายด้วย (ยกเว้น DW) โดย

- Cash Balance หมายความว่า สมาชิกต้องดำเนินการให้ลูกค้าซื้อหลักทรัพย์ด้วยบัญชี cash balance เท่านั้น โดยลูกค้าต้องวางเงินสดไว้ล่วงหน้ากับสมาชิกเต็มจำนวนก่อนซื้อหลักทรัพย์
 - ห้ามคำนวณวงเงินซื้อขาย หมายความว่า ห้ามสมาชิกใช้หลักทรัพย์เป็นหลักประกันในการคำนวณเป็นวงเงินซื้อขายหลักทรัพย์ (ในทุกประเภทบัญชี)
 - ห้าม Net settlement หมายความว่า ห้ามสมาชิกหักลบราคาซื้อกับราคาขายหลักทรัพย์เดียวกันในวันเดียวกัน (ซื้อและขายหลักทรัพย์เดียวกันในวันเดียวกัน ค่าขายคืนเป็นเงินในวันทำการถัดไป)
- ทั้งนี้ มาตรการกำกับการซื้อขาย มีปัจจัยที่ใช้ในการพิจารณา คือ อัตราหมุนเวียนการซื้อขาย (Turnover ratio) มูลค่าการซื้อขาย และราคาซื้อขาย ที่ไม่สอดคล้องกับปัจจัยพื้นฐาน เช่น P/E Ratio เป็นต้น

Economic Calendar – Thailand

Date Time	Event	Period	Survey	Actual	Prior	Revised
07/07/2023 15:34	Forward Contracts	Jun-30	--	\$30.5b	\$30.0b	--
07/07/2023 15:34	Foreign Reserves	Jun-30	--	\$218.2b	\$218.4b	--
07/13/2023 10:00	Consumer Confidence Economic	Jun	--	--	50.2	--
07/13/2023 10:00	Consumer Confidence	Jun	--	--	55.7	--
07/14/2023 14:30	Foreign Reserves	Jul-07	--	--	\$218.2b	--
07/14/2023 14:30	Forward Contracts	Jul-07	--	--	\$30.5b	--
07/18/2023 07/24	Car Sales	Jun	--	--	65088	--
07/21/2023 14:30	Foreign Reserves	Jul-14	--	--	--	--
07/21/2023 14:30	Forward Contracts	Jul-14	--	--	--	--
07/23/2023 07/28	Customs Exports YoY	Jun	--	--	-4.60%	--
07/23/2023 07/28	Customs Imports YoY	Jun	--	--	-3.40%	--
07/23/2023 07/28	Customs Trade Balance	Jun	--	--	-\$1849m	--
07/26/2023 07/27	Capacity Utilization ISIC	Jun	--	--	60.2	--
07/26/2023 07/27	Mfg Production Index ISIC NSA YoY	Jun	--	--	-3.14%	--
07/27/2023 14:30	Forward Contracts	Jul-21	--	--	--	--
07/28/2023 14:30	Foreign Reserves	Jul-21	--	--	--	--
07/31/2023 14:00	BoP Current Account Balance	Jun	--	--	-\$2766m	--
07/31/2023 14:30	Exports YoY	Jun	--	--	-5.90%	--
07/31/2023 14:30	Exports	Jun	--	--	\$24075m	--
07/31/2023 14:30	Imports YoY	Jun	--	--	-2.30%	--
07/31/2023 14:30	Imports	Jun	--	--	\$24020m	--
07/31/2023 14:30	Trade Balance	Jun	--	--	\$55m	--
07/31/2023 14:30	BoP Overall Balance	Jun	--	--	\$1018m	--
08/02/2023 07:30	S&P Global Thailand PMI Mfg	Jul	--	--	53.2	--
08/02/2023 14:00	BoT Benchmark Interest Rate	Aug-02	--	--	2.00%	--
08/02/2023 14:30	Business Sentiment Index	Jul	--	--	51	--
08/04/2023 14:30	Foreign Reserves	Jul-28	--	--	--	--
08/04/2023 14:30	Forward Contracts	Jul-28	--	--	--	--
08/07/2023 10:30	CPI Core YoY	Jul	--	--	1.32%	--
08/07/2023 10:30	CPI NSA MoM	Jul	--	--	0.60%	--
08/07/2023 10:30	CPI YoY	Jul	--	--	0.23%	--
08/07/2023 08/15	Consumer Confidence	Jul	--	--	--	--
08/07/2023 08/15	Consumer Confidence Economic	Jul	--	--	--	--
08/11/2023 14:30	Foreign Reserves	Aug-04	--	--	--	--
08/11/2023 14:30	Forward Contracts	Aug-04	--	--	--	--
08/18/2023 14:30	Foreign Reserves	Aug-11	--	--	--	--
08/18/2023 14:30	Forward Contracts	Aug-11	--	--	--	--
08/18/2023 08/24	Car Sales	Jul	--	--	--	--
08/21/2023 09:30	GDP SA QoQ	2Q	--	--	1.90%	--
08/21/2023 09:30	GDP YoY	2Q	--	--	2.70%	--
08/23/2023 08/28	Customs Exports YoY	Jul	--	--	--	--
08/23/2023 08/28	Customs Imports YoY	Jul	--	--	--	--
08/23/2023 08/28	Customs Trade Balance	Jul	--	--	--	--
08/25/2023 14:30	Foreign Reserves	Aug-18	--	--	--	--
08/25/2023 14:30	Forward Contracts	Aug-18	--	--	--	--
08/25/2023 08/30	Mfg Production Index ISIC NSA YoY	Jul	--	--	--	--

Source: Bloomberg

RHB Guide to Investment Ratings

- Buy:** Share price may exceed 10% over the next 12 months
Trading Buy: Share price may exceed 15% over the next 3 months, however longer-term outlook remains uncertain
Neutral: Share price may fall within the range of +/- 10% over the next 12 months
Take Profit: Target price has been attained. Look to accumulate at lower levels
Sell: Share price may fall by more than 10% over the next 12 months
Not Rated: Stock is not within regular research coverage

Investment Research Disclaimers

RHB has issued this report for information purposes only. This report is intended for circulation amongst RHB and its affiliates' clients generally or such persons as may be deemed eligible by RHB to receive this report and does not have regard to the specific investment objectives, financial situation and the particular needs of any specific person who may receive this report. This report is not intended, and should not under any circumstances be construed as, an offer or a solicitation of an offer to buy or sell the securities referred to herein or any related financial instruments.

This report may further consist of, whether in whole or in part, summaries, research, compilations, extracts or analysis that has been prepared by RHB's strategic, joint venture and/or business partners. No representation or warranty (express or implied) is given as to the accuracy or completeness of such information and accordingly investors should make their own informed decisions before relying on the same.

This report is not directed to, or intended for distribution to or use by, any person or entity who is a citizen or resident of or located in any locality, state, country or other jurisdiction where such distribution, publication, availability or use would be contrary to the applicable laws or regulations. By accepting this report, the recipient hereof (i) represents and warrants that it is lawfully able to receive this document under the laws and regulations of the jurisdiction in which it is located or other applicable laws and (ii) acknowledges and agrees to be bound by the limitations contained herein. Any failure to comply with these limitations may constitute a violation of applicable laws.

All the information contained herein is based upon publicly available information and has been obtained from sources that RHB believes to be reliable and correct at the time of issue of this report. However, such sources have not been independently verified by RHB and/or its affiliates and this report does not purport to contain all information that a prospective investor may require. The opinions expressed herein are RHB's present opinions only and are subject to change without prior notice. RHB is not under any obligation to update or keep current the information and opinions expressed herein or to provide the recipient with access to any additional information. Consequently, RHB does not guarantee, represent or warrant, expressly or impliedly, as to the adequacy, accuracy, reliability, fairness or completeness of the information and opinion contained in this report. Neither RHB (including its officers, directors, associates, connected parties, and/or employees) nor does any of its agents accept any liability for any direct, indirect or consequential losses, loss of profits and/or damages that may arise from the use or reliance of this research report and/or further communications given in relation to this report. Any such responsibility or liability is hereby expressly disclaimed.

Whilst every effort is made to ensure that statement of facts made in this report are accurate, all estimates, projections, forecasts, expressions of opinion and other subjective judgments contained in this report are based on assumptions considered to be reasonable and must not be construed as a representation that the matters referred to therein will occur. Different assumptions by RHB or any other source may yield substantially different results and recommendations contained on one type of research product may differ from recommendations contained in other types of research. The performance of currencies may affect the value of, or income from, the securities or any other financial instruments referenced in this report. Holders of depositary receipts backed by the securities discussed in this report assume currency risk. Past performance is not a guide to future performance. Income from investments may fluctuate. The price or value of the investments to which this report relates, either directly or indirectly, may fall or rise against the interest of investors.

This report may contain comments, estimates, projections, forecasts and expressions of opinion relating to macroeconomic research published by RHB economists of which should not be considered as investment ratings/advice and/or a recommendation by such economists on any securities discussed in this report.

This report does not purport to be comprehensive or to contain all the information that a prospective investor may need in order to make an investment decision. The recipient of this report is making its own independent assessment and decisions regarding any securities or financial instruments referenced herein. Any investment discussed or recommended in this report may be unsuitable for an investor depending on the investor's specific investment objectives and financial position. The material in this report is general information intended for recipients who understand the risks of investing in financial instruments. This report does not take into account whether an investment or course of action and any associated risks are suitable for the recipient. Any recommendations contained in this report must therefore not be relied upon as investment advice based on the recipient's personal circumstances. Investors should make their own independent evaluation of the information contained herein, consider their own investment objective, financial situation and particular needs and seek their own financial, business, legal, tax and other advice regarding the appropriateness of investing in any securities or the investment strategies discussed or recommended in this report.

This report may contain forward-looking statements which are often but not always identified by the use of words such as "believe", "estimate", "intend" and "expect" and statements that an event or result "may", "will" or "might" occur or be achieved and other similar expressions.

Such forward-looking statements are based on assumptions made and information currently available to RHB and are subject to known and unknown risks, uncertainties and other factors which may cause the actual results, performance or achievement to be materially different from any future results, performance or achievement, expressed or implied by such forward-looking statements. Caution should be taken with respect to such statements and recipients of this report should not place undue reliance on any such forward-looking statements. RHB expressly disclaims any obligation to update or revise any forward-looking statements, whether as a result of new information, future events or circumstances after the date of this publication or to reflect the occurrence of unanticipated event

The use of any website to access this report electronically is done at the recipient's own risk, and it is the recipient's sole responsibility to take precautions to ensure that it is free from viruses or other items of a destructive nature. This report may also provide the addresses of, or contain hyperlinks to, websites. RHB takes no responsibility for the content contained therein. Such addresses or hyperlinks (including addresses or hyperlinks to RHB own website material) are provided solely for the recipient's convenience. The information and the content of the linked site do not in any way form part of this report. Accessing such website or following such link through the report or RHB website shall be at the recipient's own risk.

This report may contain information obtained from third parties. Third party content providers do not guarantee the accuracy, completeness, timeliness or availability of any information and are not responsible for any errors or omissions (negligent or otherwise), regardless of the cause, or for the results obtained from the use of such content. Third party content providers give no express or implied warranties, including, but not limited to, any warranties of merchantability or fitness for a particular purpose or use. Third party content providers shall not be liable for any direct, indirect, incidental, exemplary, compensatory, punitive, special or consequential damages, costs, expenses, legal fees, or losses (including lost income or profits and opportunity costs) in connection with any use of their content.

The research analysts responsible for the production of this report hereby certifies that the views expressed herein accurately and exclusively reflect his or her personal views and opinions about any and all of the issuers or securities analysed in this report and were prepared independently and autonomously. The research analysts that authored this report are precluded by RHB in all circumstances from trading in the securities or other financial instruments referenced in the report, or from having an interest in the company(ies) that they cover.

The contents of this report is strictly confidential and may not be copied, reproduced, published, distributed, transmitted or passed, in whole or in part, to any other person without the prior express written consent of RHB and/or its affiliates. This report has been delivered to RHB and its affiliates' clients for information purposes only and upon the express understanding that such parties will use it only for the purposes set forth above. By electing to view or accepting a copy of this report, the recipients have agreed that they will not print, copy, videotape, record, hyperlink, download, or otherwise attempt to reproduce or re-transmit (in any form including hard copy or electronic distribution format) the contents of this report. RHB and/or its affiliates accepts no liability whatsoever for the actions of third parties in this respect.

The contents of this report are subject to copyright. Please refer to Restrictions on Distribution below for information regarding the distributors of this report. Recipients must not reproduce or disseminate any content or findings of this report without the express permission of RHB and the distributors.

The securities mentioned in this publication may not be eligible for sale in some states or countries or certain categories of investors. The recipient of this report should have regard to the laws of the recipient's place of domicile when contemplating transactions in the securities or other financial instruments referred to herein. The securities discussed in this report may not have been registered in such jurisdiction. Without prejudice to the foregoing, the recipient is to note that additional disclaimers, warnings or qualifications may apply based on geographical location of the person or entity receiving this report.

The term "RHB" shall denote, where appropriate, the relevant entity distributing or disseminating the report in the particular jurisdiction referenced below, or, in every other case, RHB Investment Bank Berhad and its affiliates, subsidiaries and related companies.

RESTRICTIONS ON DISTRIBUTION

Malaysia

This report is issued and distributed in Malaysia by RHB Investment Bank Bhd. The views and opinions in this report are our own as of the date hereof and is subject to change. If the Financial Services and Markets Act of the United Kingdom or the rules of the Financial Conduct Authority apply to a recipient, our obligations owed to such recipient therein are unaffected. RHB Investment Bank Bhd has no obligation to update its opinion or the information in this report.

Thailand

This report is issued and distributed in the Kingdom of Thailand by RHB Securities (Thailand) PCL, a licensed securities company that is authorised by the Ministry of Finance, regulated by the Securities and Exchange Commission of Thailand and is a member of the Stock Exchange of Thailand. The Thai Institute of Directors Association has disclosed the Corporate Governance Report of Thai Listed Companies made pursuant to the policy of the Securities and Exchange Commission of Thailand. RHB Securities (Thailand) PCL does not endorse, confirm nor certify the result of the Corporate Governance Report of Thai Listed Companies.

Indonesia

This report is issued and distributed in Indonesia by PT RHB Sekuritas Indonesia. This research does not constitute an offering document and it should not be construed as an offer of securities in Indonesia. Any securities offered or sold, directly or indirectly, in Indonesia or to any Indonesian citizen or corporation (wherever located) or to any Indonesian resident in a manner which constitutes a public offering under Indonesian laws and regulations must comply with the prevailing Indonesian laws and regulations.

Singapore

This report is issued and distributed in Singapore by RHB Bank Berhad (Singapore branch) which is a holder of a full bank licence and an exempt capital markets services licence and financial adviser regulated by the Monetary Authority of Singapore. RHB Bank Berhad (Singapore branch) may distribute reports produced by its respective foreign entities, affiliates or other foreign research houses pursuant to an arrangement under Regulation 32C of the Financial Advisers Regulations. Where the report is distributed in Singapore to a person who is not an Accredited Investor, Expert Investor or an Institutional Investor, RHB Bank Berhad (Singapore branch) accepts legal responsibility for the contents of the report to such persons only to the extent required by law. Singapore recipients should contact RHB Bank Berhad (Singapore branch) in respect of any matter arising from or in connection with the report.

United States

This report was prepared by RHB is meant for distribution solely and directly to "major" U.S. institutional investors as defined under, and pursuant to, the requirements of Rule 15a-6 under the U.S. Securities and Exchange Act of 1934, as amended (the "Exchange Act") via a registered U.S. broker-dealer as appointed by RHB from time to time. Accordingly, any access to this report via Bursa Marketplace or any other Electronic Services Provider is not intended for any party other than "major" US institutional investors (via a registered U.S broker-dealer), nor shall be deemed as solicitation by RHB in any manner. RHB is not registered as a broker-dealer in the United States and currently has not appointed a U.S. broker-dealer. Additionally, RHB does not offer brokerage services to U.S. persons. Any order for the purchase or sale of all securities discussed herein must be placed with and through a registered U.S. broker-dealer as appointed by RHB from time to time as required by the Exchange Act Rule 15a-6. For avoidance of doubt, RHB reiterates that it has not appointed any U.S. broker-dealer during the issuance of this report. This report is confidential and not intended for distribution to, or use by, persons other than the recipient and its employees, agents and advisors, as applicable. Additionally, where research is distributed via Electronic Service Provider, the analysts whose names appear in this report are not registered or qualified as research analysts in the United States and are not associated persons of any registered U.S. broker-dealer as appointed by RHB from time to time and therefore may not be subject to any applicable restrictions under Financial Industry Regulatory Authority ("FINRA") rules on communications with a subject company, public appearances and personal trading. Investing in any non-U.S. securities or related financial instruments discussed in this research report may present certain risks. The securities of non-U.S. issuers may not be registered with, or be subject to the regulations of, the U.S. Securities and Exchange Commission. Information on non-U.S. securities or related financial instruments may be limited. Foreign companies may not be subject to audit and reporting standards and regulatory requirements comparable to those in the United States. The financial instruments discussed in this report may not be suitable for all investors. Transactions in foreign markets may be subject to regulations that differ from or offer less protection than those in the United States.

Please refer to the following link ([RHB Research conflict disclosures - Jul 2023](#)) and the Disclosure of Conflict of Interest in each of the research reports provided in this email for more details.

Kuala Lumpur		Singapore	
RHB Investment Bank Bhd Level 3A, Tower One, RHB Centre Jalan Tun Razak Kuala Lumpur Malaysia Tel : +(60) 3 9280 8888 Fax : +(60) 3 9200 2216		RHB Bank Berhad (Singapore branch) 90 Cecil Street #04-00 RHB Bank Building Singapore 069531	
Jakarta		Bangkok	
PT RHB Sekuritas Indonesia Revenue Tower, 11th Floor, District 8 - SCBD Jl. Jendral Sudirman Kav 52-53 Jakarta 12190 Indonesia Tel : +6221 509 39 888 Fax : +6221 509 39 777		RHB Securities (Thailand) PCL 10th Floor, Sathorn Square Office Tower 98, North Sathorn Road, Silom Bangrak, Bangkok 10500 Thailand Tel : +(66) 2 088 9999 Fax : +(66) 2 088 9799	
สำนักงานใหญ่		สาขาที่ 1 สาขาหาดใหญ่	สาขาที่ 2 สาขาปิ่นเกล้า
เลขที่ 98 อาคารสาทรสแควร์ ออฟฟิศ ทาวเวอร์ ชั้นที่ 8,10 ถนนสาทรเหนือ แขวงสีลม เขตบางรัก กรุงเทพมหานคร 10500 Tel: +66(0)2-862-9999 Fax: +66(0)2-108-0999		127 – 129 ถนนศรีภูวนารถ ตำบลหาดใหญ่ อำเภอหาดใหญ่ จังหวัดสงขลา 90110 Tel: +66-74-891-999 Fax: +66-(0)74-891-924	
		เลขที่ 7/129 – 221 อาคารศูนย์การค้าเซ็นทรัลพลาซ่า ปิ่นเกล้า ชั้น 19 ถนนบรมราชชนนี แขวงอรุณอมรินทร์ เขตบางกอกน้อย กรุงเทพมหานคร 10700 Tel:+66(0)2-828-1555 Fax: +66-(0)2-828-1500	
สาขาที่ 3 สาขาวิภาวดีรังสิต	สาขาที่ 4 สาขาเชียงใหม่	สาขาที่ 5 สาขาจะเข้	
เลขที่ 89/1 อาคารเกษมทรัพย์ ชั้น 1 ถนนวิภาวดีรังสิต 314/1 หมู่ที่ 5 ต.สันทรายน้อย อ.สันทราย จ.เชียงใหม่ แขวงจอมพล เขตจตุจักร กรุงเทพมหานคร 10900 Tel:+66(0)2-035-9000 Fax:+66-(0)2-631-9099		เลขที่ 20 ถนนสุวินทวงศ์ ตำบลหน้าเมือง อำเภอเมืองจะเข้ จังหวัดจะเข้ 24000 Tel: +66(0)3302-1999 Fax: +66(0)2-3851-3435	
		50210 Tel: +66-(0)52-00-4999 Fax:+66-(0)5200-4998	