

Today Selections >> **APURE, SISB, TKN**
**TRINITY TODAY**

Stock	S	R	Comment
<b>APURE</b>	5.02	5.32	Q2 คาดผลประกอบการ New High หลังได้ออเดอร์ลูกค้าใหญ่
<b>SISB</b>	36.50	38.50	คาด Q2 โต YoY และ QoQ
<b>TKN</b>	10.20	11.00	คาดกำไร Q2 ทำ New High รายไตรมาส

### DELTA will play a bigger role

- SET:** ดัชนี SET ปรับตัวขึ้นยาวนานนี้ หลังกกด.ยังไม่มิมติส่งศาลรัฐธรรมนูญวินิจฉัยคุณสมบัติคุณพิชิตกรณิถิ์ถือหุ้นสื่อไอทีวี แน่ติดตามความคืบหน้าการประชุมของคณะกรรมการสอบข้อเท็จจริงต่อในวันนี้ ทั้งนี้ในช่วงเวลาที่ปัจจัยการเมืองในประเทศยังอยู่ในภาวะสุญญากาศ คาดว่าดัชนี SET จะกลับมาแกว่งตัวอิงไปกับการเคลื่อนไหวของหุ้น **DELTA** อีกครั้ง (รายละเอียดด้านล่าง) ซึ่งเมื่อวานนี้สนับสนุนการขึ้นของดัชนีไป 2.3 จุด โดยจากการคำนวณของเราล่าสุดพบว่า การเปลี่ยนแปลงของราคาหุ้น **DELTA** 1% จะนำมาสู่การเปลี่ยนแปลงของดัชนี SET และ SET50 ราว 1.0 และ 0.9 จุดตามลำดับ
- Strategy:** จากการตรวจสอบไปยัง Bloomberg consensus ล่าสุด พบว่าคาดการณ์ EPS ของ SET ทั้งของปีนี้และปีหน้ายังไม่มียุทธศาสตร์ขึ้น ส่วนทางด้าน Fund flow ก็ยังไม่เห็นสัญญาณเชิงบวกแต่อย่างใด โดยเมื่อวานนี้นักลงทุนต่างชาติขายสุทธิตราสารหนี้ไปถึง 3.4 พันล้านบาท ด้วยเหตุนี้ **ในเชิงกลยุทธ์** ยังคง Wait & See ไปก่อนที่ระดับดัชนี SET ปัจจุบัน เนื่องจากยังไม่มี Margin of safety มากนัก
- DELTA:** จับตาความเคลื่อนไหวของหุ้น **DELTA** หลังตัวหุ้นหลุดออกจากรายชื่อ Trading alert list ในวันนี้ ซึ่งคาดว่าจะทำให้ราคาหุ้นมีความผันผวนมากขึ้น และหากมีแรงเก็งกำไรเข้ามายังหุ้นตัวนี้อีกครั้งจนทำให้ราคาปรับสูงขึ้น จะกลายมาเป็นปัจจัยผลักดันดัชนีได้ไม่ยาก สำหรับประเด็นหุ้น **DELTA** ในช่วงถัดไปนั้น หากตัวหุ้นจะยังสามารถดำรงสถานะในดัชนี SET50 และ SET100 ต่อไปได้ในช่วง 1H24 จำเป็นที่จะต้องไม่เข้ามาอยู่ในบัญชี Trading alert นี้อีกต่อไปนับตั้งแต่ช่วงนี้ไปจนถึงปลายเดือนพ.ย.
- Barr:** นาย Michael Barr หนึ่งในกรรมการ Fed ที่มีสิทธิ์โหวตในปีนี้ได้ ออกมากล่าวเมื่อคืนนี้ว่า ธนาคารกลางสหรัฐมีแผนที่จะเสริมสร้างความแข็งแกร่งให้กับระบบสถาบันการเงินสหรัฐฯ โดยออกกฎกำกับให้สถาบันการเงินขนาดใหญ่บางแห่งที่จำเป็น ดำรงสถานะเงินทุนในระดับที่สูงขึ้น อาทิในรูปแบบของ Reserve requirement มองปัจจัยดังกล่าวเป็นสิ่งที่น่าจับตาต่อไปว่ามาตรการดังกล่าวจะมีระดับความเข้มงวดมากน้อยแค่ไหน ซึ่งจะส่งผลต่อไปยังภาคธนาคารพาณิชย์สหรัฐฯ ทั้งในแง่ของกำไรสะสม การปล่อยสินเชื่อ และผลการดำเนินงานได้ ส่วนประเด็นเรื่องดอกเบี้ยนโยบายนั้น นาย Barr กล่าวแต่เพียงสั้นๆว่า "Fed ยังคงมีงานอีกเล็กน้อยที่จะต้องทำต่อ" ล่าสุด **Fed Funds futures** บ่งชี้การ **Price in** ของนักลงทุนต่อประเด็นการขึ้นดอกเบี้ยในเดือนนี้ที่ระดับ **95%** ถือเป็นสัญญาณที่ดี

แนวรับ 1,476 แนวต้าน 1,508

### Market Summary

	Closed	+/-	%Chg
SET	1,496.89	+ 6.38	+ 0.43
SET50	919.81	+ 5.44	+ 0.59
SET100	2,036.05	+ 10.79	+ 0.53
Mai	457.16	- 0.93	- 0.20
Dow Jones	33,944.40	+209.52	+0.62
Nasdaq	13,685.48	+24.76	+0.18
Nikkei	32,189.73	- 198.69	- 0.61
Hang Seng	18,479.72	+ 114.02	+ 0.62
SET Mkt. Cap (Btmn)	18,358.37		
SET Turnover (Btmn)	34,045.86		
PER(x)	17.90		

### Stock Top Active

BDMS	DELTA	PTTEP	CPALL	AOT
------	-------	-------	-------	-----

### Sector Top Active

ENERG	BANK	COMM
-------	------	------

### Investors Data – SET (Btmn)

10 Jul.23	Buy	Sell	Net
Institution	3,449	2,121	1,328
Proprietary	2,714	3,172	-458
Foreign	19,097	19,290	-193
Local	8,787	9,464	-677
1-10 Jul.23	Buy	Sell	Net
Institution	23,803	20,039	3,764
Proprietary	20,388	19,952	436
Foreign	113,687	121,891	-8,204
Local	72,707	68,702	4,004

### Commodities

	10 Jul.23	7 Jul.23	Chg	%Chg
Bt/US\$	34.96	35.07	-0.10	-0.29
US\$/Yuan	7.231	7.220	+0.01	+0.14
US Bond Yield 10y(%)	4.006	4.066	-0.06	-1.48
Brent Oil (US\$/bbl)	77.69	78.47	-0.78	-0.99
Nymex Oil (US\$/bbl)	72.99	73.86	-0.87	-1.18
Gold Spot (US\$/oz)	1,924.58	1,925.00	-0.42	-0.02
Baltic Dry Index	1,024.00	1,009.00	+15.00	+1.49
Dollar Index (DXYO)	101.95	102.28	-0.33	-0.32

### Today's Event

- **KGEM XW** 3:1
- **BIOTEC** ลุกหุ้นเข้า 205 หุ้น
- **BYD** ลุกหุ้นเข้า 22,704,451 หุ้น
- **DOHOME** ลุกหุ้นเข้า 727,388 หุ้น
- **KWM** ลุกหุ้นเข้า 13,188,960 หุ้น
- **TTB** ลุกหุ้นเข้า 87,912,357 หุ้น



**ณัฐชาต เมฆมาลี**  
 CFA, FRM (ID: 31379)  
 E-mail: nuttacht@trinitythai.com

บริษัทหลักทรัพย์ ทรินิตี้ จำกัด, 179 อาคารบางกอก ซิตี้ ทาวเวอร์ ชั้น 25-26, 29 ถนนสาทรใต้ เขตสาทร กรุงเทพฯ 10120 โทรศัพท์ 0-2088-9100 โทรสาร 0-2088-9399

รายงานฉบับนี้จัดทำขึ้นโดยข้อมูลเท่าที่ปรากฏและเชื่อว่าเป็นที่น่าเชื่อถือแต่ไม่เป็นการยืนยันถึงความถูกต้องและความสมบูรณ์ของข้อมูลนั้นๆ โดยบริษัทหลักทรัพย์ ทรินิตี้ จำกัด ผู้จัดทำขอสงวนสิทธิ์ในการเปลี่ยนแปลงความเห็นหรือประมาณการต่าง ๆ ที่ปรากฏในรายงานฉบับนี้โดยไม่ต้องแจ้งล่วงหน้า รายงานฉบับนี้มีวัตถุประสงค์เพื่อใช้ประกอบการตัดสินใจของนักลงทุน โดยไม่ได้เป็นการชี้แนะหรือชักชวนให้ นักลงทุนทำการซื้อหรือขายหลักทรัพย์ หรือตราสารทางการเงินใดๆ ที่ปรากฏในรายงาน

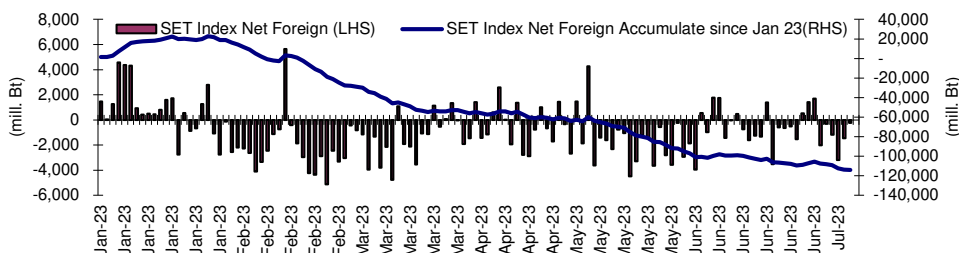
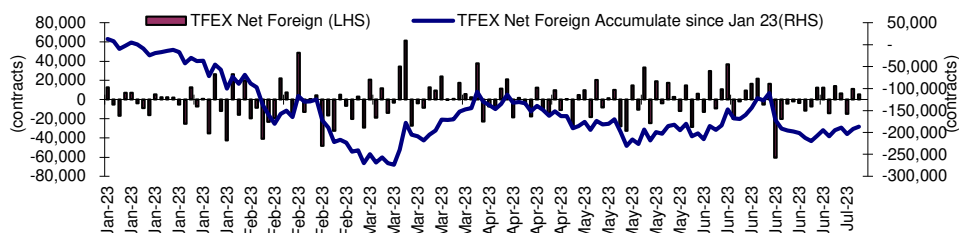
## Fund Flow

### Foreign Portfolio Investment in Equities (Asia ex. Japan)

	As at	Day	WTD Net	MTD Net	YTD Net
					Unit : US\$ mn
India	7-Jul	105.3	1,334.5	1,334.5	12,500.5
Indonesia	10-Jul	11.1	11.1	52.9	1,143.1
Malaysia	7-Jul	-40.1	-54.6	-54.6	-983.9
Philippines	10-Jul	-4.5	-4.5	-11.9	-479.2
South Korea	11-Jul	-44.8	-235.4	-43.7	7,900.6
Sri Lanka	10-Jul	-0.3	-0.3	3.7	5.6
Taiwan	10-Jul	-607.7	-607.7	-3,006.4	8,240.9
Thailand	10-Jul	-5.5	-5.5	-233.7	-3,340.5
Vietnam	10-Jul	-13.6	-13.6	-87.0	-118.9

Source: Bloomberg

## Net Foreign



## Indicators to watch

	Last	Previous	% chg	1W Prior	1M Prior	Remark
VIX Index	26.52	24.80	6.9%	42.5%	30.4%	-
Ted Spread	0.37	0.27	38.8%	118.9%	219.5%	-
TTF (Thai Trust Fund)	11.27	11.25	0.2%	0.4%	6.1%	+
U.S. Dollar Index	101.95	102.28	-0.3%	-0.9%	-1.3%	+
U.S. Bond Yield	4.00	4.08	-1.9%	4.1%	7.4%	-
US Coal Index	7.5	6.87	9.2%	39.9%	58.2%	+
Emerging Asia Index (MXMS)	519.80	513.13	1.3%	-3.2%	-5.4%	+

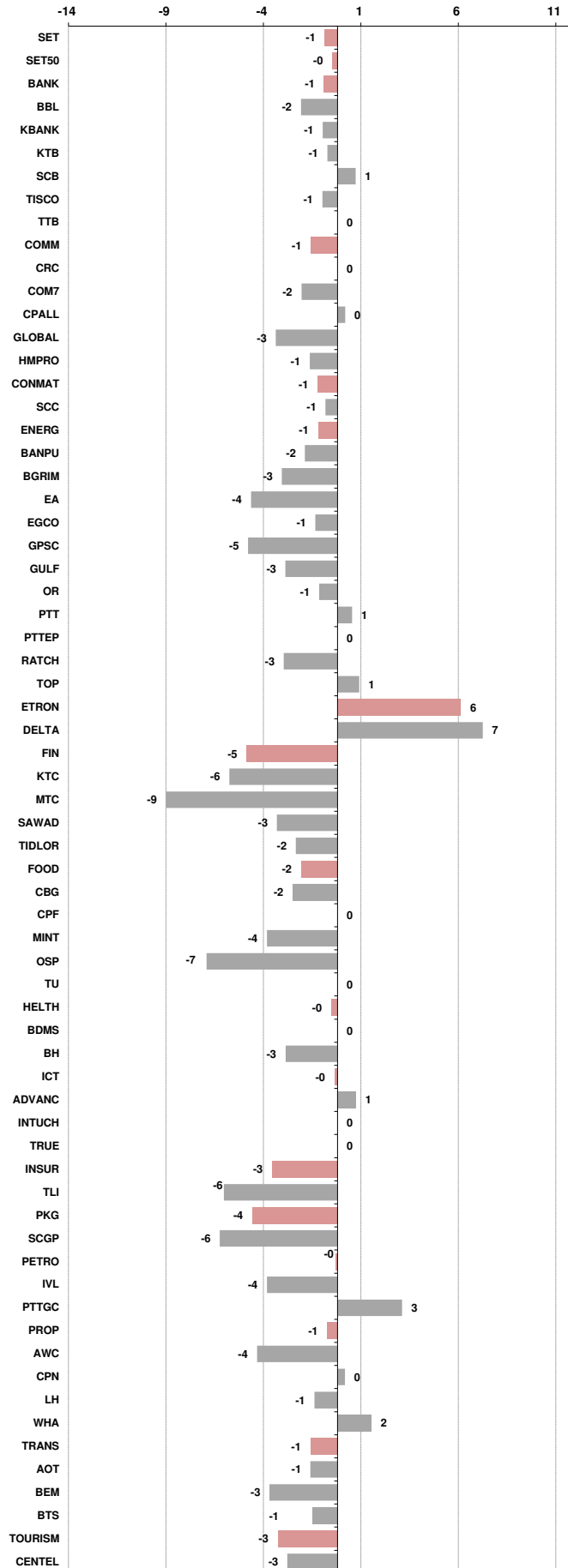
Source: Bloomberg, Aspen

**Price performance of Stock in SET50**  
(for weekly: 3 - 10 Jul 2023)



**1 Week Performance**

Stock	10-Jul-23	%YTD	%1W	%1M	%3M	%6M	%12M
SET	1,496.89	-10	-1	-4	-6	-12	-4
SET50	919.81	-8	0	-2	-5	-10	-4
BANK	387.94	0	-1	-3	3	-5	9
BBL	156.50	6	-2	-4	2	-2	21
KBANK	130.50	-12	-1	-2	-1	-16	-9
KTB	19.30	9	-1	-1	16	7	30
SCB	108.50	1	1	1	4	-4	10
TISCO	96.00	-3	-1	-1	-5	-5	11
TTB	1.54	9	0	-7	6	5	32
COMM	34,180.30	-13	-1	-5	-7	-15	-2
CRC	39.00	-16	0	-4	-14	-13	11
COM7	26.50	-22	-2	-7	-4	-24	-5
CPALL	63.00	-8	0	0	2	-11	-1
GLOBAL	15.30	-32	-3	-12	-15	-27	-13
HMPRO	13.80	-11	-1	0	-4	-13	6
CONMAT	8,383.67	-9	-1	-4	-1	-13	-12
SCC	324.00	-5	-1	-3	3	-9	-15
ENERG	21,166.24	-16	-1	-1	-8	-15	-12
BANPU	8.80	-36	-2	1	-14	-30	-30
BGRIM	34.00	-14	-3	-9	-14	-18	-7
EA	53.75	-45	-4	-16	-30	-41	-31
EGCO	130.00	-25	-1	-9	-17	-27	-27
GPSC	52.00	-29	-5	-11	-23	-30	-21
GULF	45.50	-18	-3	-3	-16	-17	-4
OR	20.90	-12	-1	0	-2	-13	-19
PTT	34.00	2	1	7	8	2	-1
PTTEP	152.00	-14	0	0	-5	-10	-4
RATCH	35.25	-18	-3	-6	-8	-21	-8
TOP	45.25	-20	1	-2	-14	-18	-12
ETRON	11,989.02	16	6	2	2	14	148
DELTA	101.00	-88	7	3	-90	-88	-69
FIN	3,553.18	-24	-5	-13	-14	-25	-23
KTC	46.75	-21	-6	-12	-15	-20	-16
MTC	36.25	-5	-9	-12	3	-12	-15
SAWAD	46.75	-4	-3	-15	-16	-12	-1
TIDLOR	22.90	-22	-2	-15	-14	-27	-18
FOOD	10,922.26	-14	-2	-7	-6	-15	-17
CBG	63.50	-34	-2	-2	-29	-38	-44
CPF	19.70	-21	0	-8	-6	-18	-26
MINT	33.25	3	-4	-1	9	-1	-1
OSP	27.75	-2	-7	-8	-7	-8	-20
TU	12.80	-24	0	-7	-3	-22	-19
HEALTH	6,831.27	-5	0	-4	-8	-10	-1
BDMS	27.75	-4	0	-3	-9	-10	4
BH	219.00	3	-3	-7	-7	-3	16
ICT	152.86	-8	0	-5	-8	-10	-12
ADVANC	214.00	10	1	-2	1	5	5
INTUCH	72.50	-6	0	-3	-2	-5	2
TRUE	6.50	N/A	0	-8	-20	N/A	N/A
INSUR	10,284.90	-19	-3	-10	-8	-17	-28
TLI	11.30	-24	-6	-13	-11	-19	N/A
PKG	3,662.73	-34	-4	-7	-19	-35	-31
SCGP	35.00	-39	-6	-9	-23	-40	-35
PETRO	843.18	-15	0	0	-8	-18	-18
IVL	33.25	-18	-4	0	-4	-19	-28
PTTGC	39.00	-17	3	1	-13	-22	-14
PROP	240.71	-12	-1	-4	-9	-11	4
AWC	4.64	-26	-4	-7	-19	-25	-5
CPN	65.75	-7	0	-3	-6	-6	6
LH	8.35	-16	-1	-3	-15	-15	1
WHA	4.66	14	2	4	7	18	59
TRANS	342.61	-9	-1	-2	-4	-9	-5
AOT	70.75	-6	-1	-2	-2	-6	0
BEM	8.30	-15	-3	-1	-8	-14	-4
BTS	7.60	-10	-1	3	1	-12	-12
TOURISM	622.23	-3	-3	-4	-10	-5	11
CENDEL	47.25	-6	-3	-5	-14	-6	13





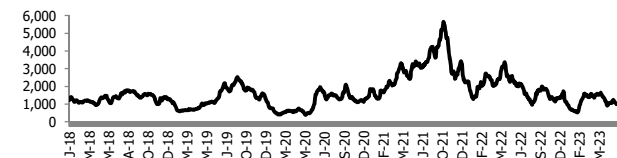
อัตราแลกเปลี่ยนวันนี้\* 34.96 Change -0.10

\*เปรียบเทียบ Transaction ล่าสุดกับก่อนหน้า (โดยไม่แยกว่าเป็นของ off-shore หรือ on-shore)

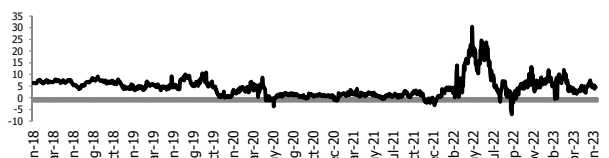
สินค้า	หน่วยราคา	ปิดล่าสุด	ก่อนหน้า	ราคาปิดล่าสุด	ก่อนหน้า	เปลี่ยนแปลง +/-	%	หลักทรัพย์ที่เกี่ยวข้อง	
<b>เรือ</b>	<b>ปรับปรุง</b>	Baltic Dry Index (spot)	10-Jul-23	7-Jul-23	1,024	1,009	+15.00	1.5%	PSL, TTA
		BHSI (Handy Size)	10-Jul-23	7-Jul-23	424	424	+0.00	0.0%	
<b>ยาง</b>		(US Cents/kg)	10-Jul-23	7-Jul-23	150.50	149.50	+1.00	0.7%	STA, TRUBB
<b>น้ำตาล</b>		(Cent/Pound)	10-Jul-23	7-Jul-23	23.44	23.53	-0.09	-0.4%	KSL
<b>ถั่วเหลือง</b>		(Cent\$/Bushel)	10-Jul-23	7-Jul-23	1,352.50	1,324.25	+28.25	2.1%	TVO
<b>น้ำมันปาล์ม</b>		(US\$/ton)	10-Jul-23	7-Jul-23	3,978.00	3,834.00	+144.00	3.8%	CPI, LST, UPOIC, UVAN
<b>สังกะสี</b>		(US\$/ton)	10-Jul-23	7-Jul-23	2,347.50	2,370.00	-22.50	-0.9%	PDI
<b>ทองคำ</b>		(US\$/oz)	10-Jul-23	7-Jul-23	1,925.00	1,926.20	-1.20	-0.1%	THL (Source:Aspen)
<b>SPDR Gold Trust</b>		(ton)	10-Jul-23	7-Jul-23	917.86	917.86	+0.00	0.0%	
<b>น้ำมันดิบ</b>	<b>ทุกวัน</b>	WTI (US\$/barrel)	10-Jul-23	7-Jul-23	72.99	73.86	-0.87	-1.2%	PTT, PTTEP, TOP, PTTGC, BCP
	<b>ทุกวัน</b>	Brent (US\$/barrel)	10-Jul-23	7-Jul-23	77.69	78.47	-0.78	-1.0%	(Source:Aspen)
<b>ค่าการกลั่น</b>	<b>ทุกวัน</b>	GRM (US\$/barrel)	10-Jul-23	7-Jul-23	5.15	4.59	+0.56	0.0%	BCP, IRPC, PTTGC and TOP (Bloomberg)
<b>น้ำมันทำความร้อน</b>	<b>ทุกวัน</b>	Heating Oil (cent/gallon)	10-Jul-23	7-Jul-23	224.32	224.66	-0.34	-0.2%	BCP, IRPC, PTTGC and TOP (Bloomberg)
	<b>ทุกวัน</b>	Natural Gas(\$/MMBtu)	10-Jul-23	7-Jul-23	2.66	2.63	+0.03	1.2%	PTTEP, PTT, BANPU (Bloomberg)
<b>ปิโตรเคมี</b>	<b>ทุกวัน</b>	Naphtha (US\$/MT)	10-Jul-23	7-Jul-23	566.38	548.75	+17.63	3.2%	PTTGC, SCC (เป็นต้นทุน)
	<b>ทุกวัน</b>	Ethylene (US\$/MT)	7-Jul-23	30-Jun-23	735	735	+0.00	0.0%	PTTGC, SCC, IRPC (Bloomberg)
	<b>ทุกสัปดาห์</b>	Propylene (US\$/MT)	7-Jul-23	30-Jun-23	730	720	+10.00	1.4%	PTTGC, SCC, IRPC
<b>เหล็ก</b>		HRC (US\$/ton) รีดร้อน	10-Jul-23	7-Jul-23	901.0	905.0	-4.00	-0.4%	(Source:Bloomberg)
<b>ถ่านหิน</b>		NEX (US\$/ton)	7-Jul-23	30-Jun-23	141.72	135.16	+6.56	4.9%	BANPU, LANNA, UMS
<b>อาหาร</b>	<b>ทุกวัน</b>	ไก่ (บาท/กก.)	31-May-23	30-Apr-23	44.00	39.25	+4.75	12.1%	CPF, GFPT (Source: CPF)
	<b>ทุกเดือน</b>	กุ้งVannamei(บาท/กก.)	31-May-23	30-Apr-23	130	145	-15.00	-10.3%	CPF, CFRESH, SSF, ASIAN, TU
	<b>ทุกเดือน</b>	สุกร (บาท/กก.)	31-May-23	30-Apr-23	76	85	-9.00	-10.6%	CPF

กราฟแสดงแนวโน้มราคา

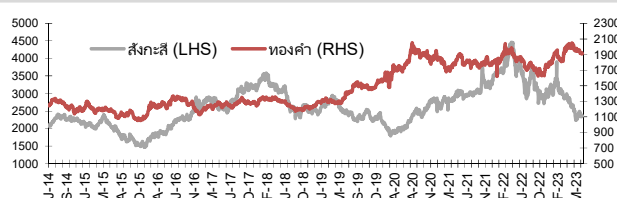
ค่าระวางเรือ (Baltic dry Index)



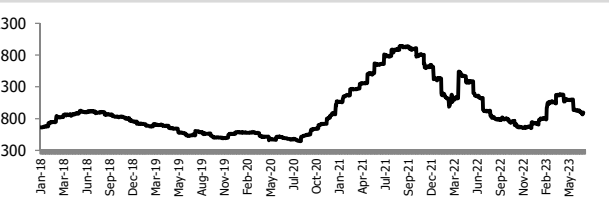
ค่าการกลั่น GRM (US\$/barrel)



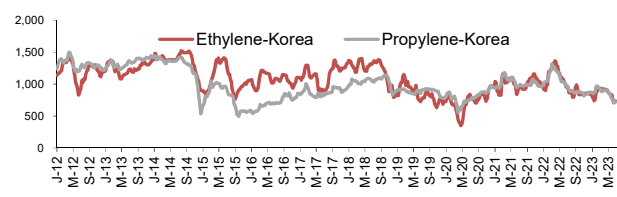
สังกะสี ทองคำ : PDI



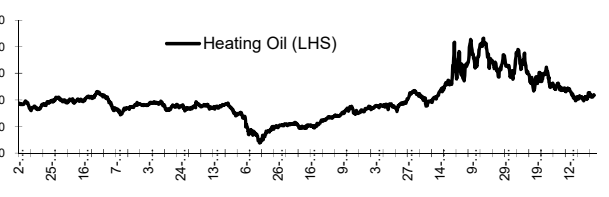
เหล็กรีดร้อน



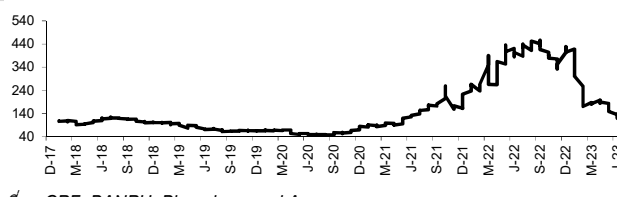
Ethylene-Korea vs Propylene-Korea (US\$/MT)



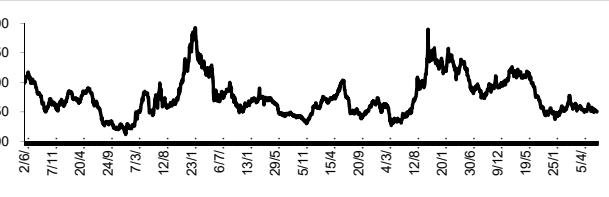
Bunker /Heating Oil Price (USD/ton)



ถ่านหิน (Nexcastle Export Index US\$/ton)



ราคายาง (US Cents/kg)



ที่มา: CPF, BANPU, Bloomberg and Aspen



## แบบรายงานการเปลี่ยนแปลงการถือหลักทรัพย์และสัญญาซื้อขายล่วงหน้าของผู้บริหาร (แบบ 59)

	ชื่อผู้บริหาร	วิธีการได้มา/ จำหน่าย	จำนวน (หุ้น)	ราคา (บาท)	มูลค่า (บาท)	ประเภท หลักทรัพย์	วันที่ได้มา/ จำหน่าย
BGC	นาย วิศาล ลอชเสถียรกุล	ซื้อ	10,000.00	9.40	94,000.00	หุ้นสามัญ	27/6/2566
BLC	นาย สุวิทย์ งามภูพันธ์	ซื้อ	99,000.00	6.40	633,600.00	หุ้นสามัญ	6/7/2566
CIG	นาง จันทนาภัศร ดีสกุล	ขาย	205,500.00	0.25	51,375.00	หุ้นสามัญ	10/7/2566
CPN	นางสาว วลัย จิราธิวัฒน์	ซื้อ	13,000.00	65.00	845,000.00	หุ้นสามัญ	7/7/2566
CPNREIT	นางสาว วลัย จิราธิวัฒน์	ซื้อ	130,000.00	10.80	1,404,000.00	หน่วยทรัสต์	7/7/2566
CV	นาย เศรษฐศิริ ศักดิ์สิทธิ์เสวีกุล	ซื้อ	12,000,000.00	1.50	18,000,000.00	หุ้นสามัญ	5/7/2566
DRT	นาย ประทีป ประทีปเสนา	ซื้อ	55,300.00	8.10	447,930.00	หุ้นสามัญ	7/7/2566
DTCENT	นาย ไพรช คุดนะเพิ่มศิริ	ซื้อ	21,100.00	1.30	27,430.00	หุ้นสามัญ	7/7/2566
EP	นาย ยุทธ ชินสุภัคกุล	ซื้อ	1,100.00	2.99	3,289.00	หุ้นสามัญ	7/7/2566
HTC	นางสาว นพรัตน์ อมระชัยศักดิ์	ซื้อ	2,000.00	34.75	69,500.00	หุ้นสามัญ	10/7/2566
HTC	นาย ปกรณ์ สุขุม	ซื้อ	90,000.00	36.11	3,249,900.00	หุ้นสามัญ	10/7/2566
INSET	นาย วิเชียร เจียกเจิม	ซื้อ	50,000.00	2.09	104,500.00	หุ้นสามัญ	7/7/2566
INSET	นาย วิเชียร เจียกเจิม	ขาย	129,400.00	0.20	25,880.00	ใบสำคัญแสดงสิทธิที่จะซื้อหุ้น	7/7/2566
INSET	นาย วิเชียร เจียกเจิม	ซื้อ	70,000.00	2.09	146,300.00	หุ้นสามัญ	7/7/2566
JR	นาย จรัญ วิวัฒน์จรรยาภุมิ	ซื้อ	23,000.00	5.70	131,100.00	หุ้นสามัญ	7/7/2566
K	นาย กานู เลิศเพ็ญเมธา	ซื้อ	43,800.00	0.25	10,950.00	ใบสำคัญแสดงสิทธิที่จะซื้อหุ้น	7/7/2566
KSL	นาย จำรูญ ชินธรรมมิตร	ซื้อ	100,000.00	3.02	302,000.00	หุ้นสามัญ	7/7/2566
LPH	นาย อังกร จันทนาพานิช	ซื้อ	20,000.00	5.24	104,800.00	หุ้นสามัญ	7/7/2566
MTW	นาย กฤตเมธ ตั้งพิชญไพจิวัฒน์	ซื้อ	250,000.00	3.52	880,000.00	หุ้นสามัญ	6/7/2566
NVD	นาย ฉัตรชัย ปิยะสมบัติกุล	ซื้อ	94,900.00	1.97	186,953.00	หุ้นสามัญ	7/7/2566
NVD	นาย ฉัตรชัย ปิยะสมบัติกุล	ซื้อ	50,200.00	1.98	99,396.00	หุ้นสามัญ	7/7/2566
NVD	นาย ฉัตรชัย ปิยะสมบัติกุล	ซื้อ	600,000.00	1.99	1,194,000.00	หุ้นสามัญ	7/7/2566
NVD	นาย ฉัตรชัย ปิยะสมบัติกุล	ซื้อ	288,300.00	1.98	570,834.00	หุ้นสามัญ	7/7/2566
PCC	นาย กิตติ สัมฤทธิ์	ซื้อ	247,100.00	3.25	803,075.00	หุ้นสามัญ	7/7/2566
PCC	นาย กิตติ สัมฤทธิ์	รับโอน	500,000.00	3.25	1,625,000.00	หุ้นสามัญ	7/7/2566
PCC	นาย ธีรวัฒน์ พรพงษ์สุริยา	ขาย	500,000.00	3.25	1,625,000.00	หุ้นสามัญ	7/7/2566
PCC	นาย ธีรวัฒน์ พรพงษ์สุริยา	ขาย	500,000.00	3.25	1,625,000.00	หุ้นสามัญ	7/7/2566
PHG	นาย กฤษณ์ ตระกูลช่าง	ซื้อ	700,000.00	16.23	11,361,000.00	หุ้นสามัญ	7/7/2566
PHG	นาย โชคชาล ยิ่งถาวรตระกูล	ขาย	9,500.00	17.00	161,500.00	หุ้นสามัญ	7/7/2566
PHG	นาย ธีรพันธ์ มิตรภานนท์	ขาย	95,300.00	18.30	1,743,990.00	หุ้นสามัญ	6/7/2566
PRINC	นาย สาธิต วิทยาการ	ซื้อ	3,180,000.00	4.38	13,928,400.00	หุ้นสามัญ	4/7/2566
PRINC	นาย สาธิต วิทยาการ	ซื้อ	3,180,000.00	4.38	13,928,400.00	หุ้นสามัญ	7/7/2566
PRTR	นางสาว วิศรา เจริญพานิช	ซื้อ	100,000.00	5.98	598,000.00	หุ้นสามัญ	7/7/2566
PSH	นาย พิเชิด กังวลกิจ	ซื้อ	40,000.00	12.70	508,000.00	หุ้นสามัญ	7/7/2566
RS	นาย สุรชัย เขมรโชติศักดิ์	ซื้อ	200,000.00	14.14	2,828,000.00	หุ้นสามัญ	7/7/2566
SAF	นาย พิณรุฑ ธิยเคชวินิช	ซื้อ	27,800.00	1.15	31,970.00	หุ้นสามัญ	7/7/2566
SIRI	นาย สุภนิช จัยวัฒน์	ซื้อ	400,000.00	1.86	744,000.00	หุ้นสามัญ	7/7/2566
SIRI	นาย สมบูรณ์ ทรงพิพัฒน์	ขาย	1,200,000.00	1.93	2,316,000.00	หุ้นสามัญ	5/7/2566
SKN	นาง กิตติยา นินเลอร์	ซื้อ	51,200.00	4.38	224,256.00	หุ้นสามัญ	7/7/2566
SKN	นาง กิตติยา นินเลอร์	ซื้อ	20,800.00	4.36	90,688.00	หุ้นสามัญ	7/7/2566
STECH	นาย ไสภณ คำภักดี	ขาย	100,000.00	2.12	212,000.00	หุ้นสามัญ	7/7/2566
STECH	นาย ไสภณ คำภักดี	ขาย	100,000.00	2.12	212,000.00	หุ้นสามัญ	7/7/2566
SUPER	นาย จอมทรัพย์ โลจายะ	ซื้อ	500,000.00	0.52	260,000.00	หุ้นสามัญ	6/7/2566
TBN	นาย สุนทร เต็มธรรม	ซื้อ	10,000.00	30.75	307,500.00	หุ้นสามัญ	20/6/2566
TBN	นาย สุนทร เต็มธรรม	ซื้อ	10,000.00	33.75	337,500.00	หุ้นสามัญ	20/6/2566
TBN	นาย สุนทร เต็มธรรม	ซื้อ	10,000.00	35.50	355,000.00	หุ้นสามัญ	20/6/2566
TBN	นาย สุนทร เต็มธรรม	ซื้อ	10,000.00	36.00	360,000.00	หุ้นสามัญ	20/6/2566
TBN	นาย สุนทร เต็มธรรม	ซื้อ	10,000.00	30.75	307,500.00	หุ้นสามัญ	22/6/2566
TBN	นาย สุนทร เต็มธรรม	ซื้อ	10,000.00	19.60	196,000.00	หุ้นสามัญ	22/6/2566
TBN	นาย สุนทร เต็มธรรม	ซื้อ	10,000.00	19.60	196,000.00	หุ้นสามัญ	22/6/2566
TBN	นาย สุนทร เต็มธรรม	ซื้อ	10,000.00	19.60	196,000.00	หุ้นสามัญ	22/6/2566
TBN	นาย สุนทร เต็มธรรม	ซื้อ	10,000.00	19.60	196,000.00	หุ้นสามัญ	22/6/2566
TBN	นาย สุนทร เต็มธรรม	ซื้อ	10,000.00	20.20	202,000.00	หุ้นสามัญ	28/6/2566
TBN	นาย สุนทร เต็มธรรม	ซื้อ	10,000.00	21.00	210,000.00	หุ้นสามัญ	30/6/2566

**แบบรายงานการเปลี่ยนแปลงการถือหลักทรัพย์และสัญญาซื้อขายล่วงหน้าของผู้บริหาร (แบบ 59) ต่อ**

ชื่อผู้บริหาร	วิธีการได้มา/ จำหน่าย	จำนวน (หุ้น)	ราคา (บาท)	มูลค่า (บาท)	ประเภท หลักทรัพย์	วันที่ได้มา/ จำหน่าย
TRT นาย ชองอิ ได๋	ขาย	102,300.00	2.40	245,520.00	หุ้นสามัญ	30/6/2566
TTI นาย กำจร ชินชูจิตต์	ซื้อ	1,700.00	25.00	42,500.00	หุ้นสามัญ	7/7/2566
VL นาง ชุติภา กลิ่นสุวรรณ	ซื้อ	776,100.00	0.97	752,817.00	หุ้นสามัญ	8/7/2566
WARRIX นาย วิศัลย์ วนะศักดิ์ศรีสกุล	ซื้อ	83,700.00	8.90	744,930.00	หุ้นสามัญ	7/7/2566

ที่มา : ศูนย์สารสนเทศตลาดทุน สำนักงานคณะกรรมการ ก.ล.ด.

**แบบรายงานการได้มาหรือจำหน่ายหลักทรัพย์ของกิจการ (246-2)**

ชื่อบริษัท	ชื่อผู้ได้มา/ จำหน่าย	Sell/Buy	ประเภท หลักทรัพย์	%ได้มา/ จำหน่าย	%หลังได้มา/ จำหน่าย	วันที่ได้มา/ จำหน่าย	หมายเหตุ
BCP	สำนักงานประกันสังคม	ได้มา	หุ้น	14.9395	15.005	5/7/2566	
PHG	นางสาว จุฑามภข แยมสอาด	จำหน่าย	หุ้น	5.4238	4.1582	6/7/2566	
PHG	นาย กมลฤช ตระกูลช่าง	จำหน่าย	หุ้น	9.8812	5.1321	6/7/2566	

ที่มา : ศูนย์สารสนเทศตลาดทุน สำนักงานคณะกรรมการ ก.ล.ด.

**หลักทรัพย์ที่ต้องซื้อขายด้วยบัญชี Cash Balance**

Stock	July 2023															
	11	12	13	14	17	18	19	20	21	24	25	26	27	31	1	2

**LEVEL 1 : ผู้ซื้อต้องใช้บัญชี Cash Balance และห้ามนำหลักทรัพย์ที่กำหนดมาคำนวณวงเงินซื้อขาย**

MALEE	
OTO	Exit: 14 Jul
OTO-W1	
TBN	Exit: 27 Jul

**LEVEL 2: ผู้ซื้อต้องใช้บัญชี Cash Balance, ห้ามคำนวณวงเงินซื้อขาย และห้าม Net Settlement**

NC	Exit: 13 Jul
----	--------------

**LEVEL 3: ห้ามซื้อขาย (SP) 1 วันทำการแรก และผู้ซื้อต้องใช้บัญชี Cash Balance, ห้ามคำนวณวงเงินซื้อขาย และห้าม Net Settlement**

-

Source: SET

## Short Sales

Stock	% Short Sale Volume Comparing with Main Board	Average Price (Bt)	Volume (shares)	Value (Mil. B)
BDMS	10.48	27.91	5,557,100	155,114,225
PTT	16.89	33.75	4,576,000	154,440,000
BANPU	14.99	8.83	16,050,700	141,707,365
CPALL-R	11.27	63.21	1,986,600	125,571,425
GULF	13.78	44.98	2,697,000	121,322,275
DELTA-R	9.24	98.22	1,188,400	116,730,275
AOT	10.78	70.73	1,531,700	108,337,775
ADVANC-R	9.71	214.19	383,200	82,077,600
BBL-R	9.96	156.07	522,300	81,512,900
CPALL	7.24	63.24	1,276,600	80,726,525
BANPU-R	8.48	8.80	9,105,500	80,118,710
AOT-R	7.30	70.81	1,037,000	73,434,075
PTTEP	6.48	152.17	479,600	72,980,600
ADVANC	7.91	214.32	312,200	66,910,200
SCC-R	15.76	322.24	188,900	60,871,300
BBL	7.35	156.12	385,300	60,154,500
PTTGC-R	12.61	38.95	1,542,300	60,080,225
GULF-R	6.81	45.06	1,330,600	59,951,125
EA-R	13.94	53.05	1,064,900	56,495,375
RATCH-R	35.46	35.00	1,522,400	53,288,725
MINT-R	11.07	32.97	1,550,600	51,115,650
MINT	9.74	32.99	1,363,000	44,963,025
DELTA	3.48	99.95	440,000	43,980,000
EA	10.50	53.13	800,900	42,550,950
KBANK	4.67	129.31	316,800	40,963,900
MTC-R	12.29	36.67	1,099,500	40,321,575
PTTGC	8.35	38.93	1,022,300	39,803,000
BH	10.02	219.38	180,500	39,597,400
TTB	6.98	1.54	24,501,500	37,748,310
BH-R	9.06	219.47	163,200	35,817,300
PTTEP-R	3.15	152.31	232,900	35,473,400
KBANK-R	3.76	129.60	254,300	32,957,900
BCP-R	8.41	36.79	874,800	32,182,175
BDMS-R	2.17	27.93	1,150,100	32,118,050
CPF-R	18.52	19.48	1,642,000	31,993,110
OSP	12.14	27.42	1,159,500	31,792,775
CPN-R	10.11	65.38	481,900	31,504,525
PTT-R	3.44	33.74	931,300	31,423,800
IVL	9.38	33.11	944,500	31,269,000
COM7	23.80	26.38	1,154,700	30,460,775
TISCO	13.02	96.10	311,600	29,944,575
CRC-R	9.55	38.71	762,800	29,528,450
INTUCH-R	13.43	72.50	398,200	28,870,975
LH	15.78	8.40	3,281,600	27,558,190
TOP-R	6.42	44.65	598,100	26,706,175
MTC	7.98	36.73	712,900	26,185,850
WHA	9.93	4.67	5,565,500	25,998,104
SCC	6.60	322.35	79,100	25,497,500
SAWAD	6.36	46.54	543,200	25,278,875
GPSC-R	8.42	51.76	481,600	24,925,975
KCE-R	12.85	36.55	655,100	23,942,425
CPF	13.80	19.47	1,224,300	23,835,520
CPN	7.56	65.40	360,100	23,551,125
HMPRO-R	11.46	13.80	1,534,800	21,174,780
JMART-R	10.34	16.12	1,295,200	20,877,320
HANA-R	10.88	43.63	471,400	20,567,825
SAWAD-R	5.16	46.52	441,200	20,526,750
TOP	4.85	44.71	451,400	20,183,225
KTB-R	3.23	19.20	1,018,300	19,551,940
WHA-R	7.36	4.67	4,126,400	19,269,516

Source: SET





**July 2023**

Monday	Tuesday	Wednesday	Thursday	Friday
<b>3</b>	<b>4</b>	<b>5</b>	<b>6</b>	<b>7</b>
	<ul style="list-style-type: none"> <li>▪ OSP XD 0.80 บาท</li> <li>▪ STANLY XD 20.00 บาท</li> <li>▪ DV8 ลูกหุ้นเข้า 604,713,987 หุ้น</li> </ul>	<ul style="list-style-type: none"> <li>▪ KUN XW 3:1</li> </ul>	<ul style="list-style-type: none"> <li>▪ LHSC XD 0.13 บาท</li> <li>▪ QHPF XD 0.12 บาท</li> <li>▪ JMT ลูกหุ้นเข้า 42,880 หุ้น</li> <li>▪ PROEN ลูกหุ้นเข้า 29,370,350 หุ้น</li> <li>▪ RABBIT ลูกหุ้นเข้า 29,300 หุ้น</li> <li>▪ SIRI ลูกหุ้นเข้า 550,500,000 หุ้น</li> <li>▪ PHG เข้าซื้อขายเป็นวันแรก (300mn sh @ Bt21.00) หมวดยการแพทย์</li> </ul>	<ul style="list-style-type: none"> <li>▪ KC XR 1:1.7 @ 0.12 บาท</li> <li>▪ AS ลูกหุ้นเข้า 166,580 หุ้น</li> <li>▪ TEAMG-W1 เข้าซื้อขายเป็นวันแรก (135.9mn sh 1:1 @ Bt15.00)</li> </ul>
<b>10</b>	<b>11</b>	<b>12</b>	<b>13</b>	<b>14</b>
<ul style="list-style-type: none"> <li>▪ PPM ลูกหุ้นเข้า 367,012,446 หุ้น</li> <li>▪ SC ลูกหุ้นเข้า 690,000 หุ้น</li> <li>▪ XO ลูกหุ้นเข้า 1,204,950 หุ้น</li> </ul>	<ul style="list-style-type: none"> <li>▪ KGEN XW 3:1</li> <li>▪ BIOTEC ลูกหุ้นเข้า 205 หุ้น</li> <li>▪ BYD ลูกหุ้นเข้า 22,704,451 หุ้น</li> <li>▪ DOHOME ลูกหุ้นเข้า 727,388 หุ้น</li> <li>▪ KWM ลูกหุ้นเข้า 13,188,960 หุ้น</li> <li>▪ TTB ลูกหุ้นเข้า 87,912,357 หุ้น</li> </ul>			
<b>17</b>	<b>18</b>	<b>19</b>	<b>20</b>	<b>21</b>
				<ul style="list-style-type: none"> <li>▪ TMW XD 1.70 บาท</li> </ul>
<b>24</b>	<b>25</b>	<b>26</b>	<b>27</b>	<b>28</b>
	<ul style="list-style-type: none"> <li>▪ VGI XD 0.04 บาท</li> </ul>			<p>วันเฉลิมพระชนมพรรษา พระบาทสมเด็จพระเจ้าอยู่หัว</p>
<b>31</b>				
<ul style="list-style-type: none"> <li>▪ EPG XD 0.14 บาท</li> </ul>				



**August 2023**

Monday	Tuesday	Wednesday	Thursday	Friday
	<b>1</b>	<b>2</b>	<b>3</b>	<b>4</b>
	วันอาสาฬหบูชา		▪ KYE XD 4.10 บาท	
<b>7</b>	<b>8</b>	<b>9</b>	<b>10</b>	<b>11</b>
▪ BTS XD 0.16 บาท ▪ PTL XD 0.27 บาท				▪ APEX XR 1:2 @ 0.05 บาท
<b>14</b>	<b>15</b>	<b>16</b>	<b>17</b>	<b>18</b>
ชดเชยวันเฉลิมพระชนมพรรษา สมเด็จพระนางเจ้าสิริกิติ์ พระบรมราชินีนาถ พระบรมราชชนนีพันปีหลวงและวันแม่แห่งชาติ (วันเสาร์ที่ 12 สิงหาคม 2566)				
<b>21</b>	<b>22</b>	<b>23</b>	<b>24</b>	<b>25</b>
<b>28</b>	<b>29</b>	<b>30</b>	<b>31</b>	