

สวัสดี ตอนเช้า

แนวโน้มตลาดวันนี้



เคลื่อนไหวในกรอบ 1422-1440 จุด

ภาค SET เคลื่อนไหวในกรอบ โดยกรอบล่างบริเวณแนวรับ 1430 และ 1422 จุด ที่ภาครองรับได้ หลังเจ้าหน้าที่เฟดให้ความเห็นอย่างต่อเนื่องในทางผ่อนคลายการปรับขึ้นดอกเบี้ย อย่างไรก็ตาม สัญญาณเทคนิคที่เป็นลบ และตลาดติดตามรายงานประชุมเฟดวันนี้ และตัวเลขเงินเฟ้อสหรัฐวันนี้ พรุ่งนี้ ทำให้กรอบบนถูกจำกัดที่แนวต้าน 1440-1450 จุด

ประเด็นสำคัญ



- จนก. Fed หลายรายระบุ Bond Yield ระยะยาวของสหรัฐที่ปรับขึ้นนั้นอาจทำให้ Fed ยุติการปรับขึ้น ดบ. ระยะสั้น เช่นเดียวกับ จนก. ECB ระบุเงินเฟ้อ ECB น่าจะอยู่ระดับ 2% ที่เป็นเป้าหมายในปี 2568
- จีนเตรียมออกมาตรการกระตุ้น ศก. โดยเพิ่มการขาดดุลฯ ปีนี้ โดยคาดจะบรรลุเป้าหมาย GDP โตที่ราว 5% แม้ว่าจำเป็นต้องได้รับการสนับสนุนเพิ่มเติมเพื่อกระตุ้นอุปสงค์ที่อ่อนแอก็ตาม
- ก่อส่งก๊าซใต้ทะเลของฟินแลนด์ที่เชื่อมระหว่างเอสโตเนียเกิดรั่วไหล โดยไม่ทราบสาเหตุ ส่งผลให้ราคาก๊าซในยุโรปปรับขึ้นต่อกว่า 10%
- IMF ปรับลดคาดการณ์ GDP จีนและยูโรโซน ระบุการเติบโตทั่วโลกยังอยู่ในระดับต่ำและไม่สม่ำเสมอ ขณะที่ ศก. สหรัฐยังคงแข็งแกร่ง
- Reuters ระบุ นลก. ต่างชาติเทขายหุ้นในเอเชีย ก.ย. รวมกว่า 1.126 หมื่นล้านเหรียญ เป็นการไหลออกครั้งใหญ่สุดนับตั้งแต่ มี.ย. 2565 กังวล ดบ. ระดับสูงเป็นเวลานาน-Bond Yield สหรัฐที่เพิ่มขึ้น
- สปท.-ปปง.-สมาคมธนาคารไทย ประกาศใช้การแสดงตนในการฝากเงินสดผ่านตู้อัตโนมัติ เครื่องฝากเงินตู้ CDM ยกกระดับความปลอดภัย มีผล 11 พ.ย. 66 เพื่อตัดวงจรฟอกเงิน การหลอกลวงทางการเงินและสนับสนุนทางการเงินแก่การก่อการร้าย
- PTT ระบุเลื่อนรับชำระค่าเชื้อเพลิงผลิตไฟฟ้าที่จำหน่ายให้ กฟผ. ในงวดนี้วงเงิน 8-9 พันลบ. อาจมีการเพิ่มจากต้นทุนการเงินแต่ไม่ส่งผลกระทบต่อผลประกอบการอย่างมีนัยสำคัญ คาด กฟผ. จะทยอยชำระคืนในงวดถัดไป ขณะที่ OR ตอบรับนโยบายรัฐ กำหนดค่าการตลาด 2 บ./ลิตร

กลยุทธ์การลงทุน

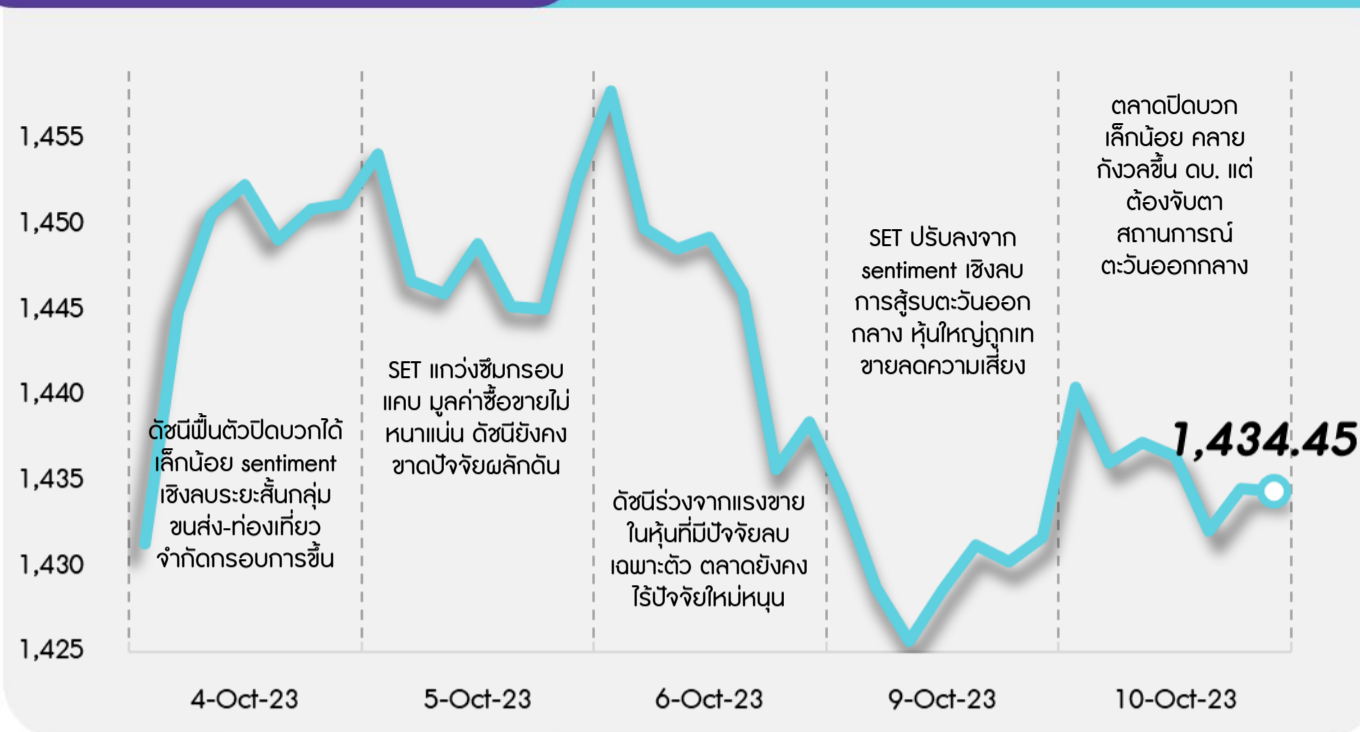


แม้สัปดาห์ก่อน SET จะปรับตัวลงแรงไปทำจุดต่ำสุดที่ 1,429.99 จุด ซึ่งเป็นจุดต่ำสุดในรอบ 2 ปี 9 เดือน นับตั้งแต่ 4 ม.ค 64 หลังมีแรงกดดันทั้งจากกังวลเฟดคงดอกเบี้ยสูงยาวนาน (Higher for longer) อีกทั้งภาพรวมภาวะเศรษฐกิจโลกรวมทั้งไทย มีแนวโน้มชะลอตัวลง แต่อย่างไรก็ดี ช่วงสั้นภาค SET มีโอกาสจะเริ่มฟื้นตัวหรือริบาวด์ได้บ้าง หลังปรับตัวลงแรงสะท้อนความเสี่ยงไปในระดับหนึ่งแล้ว กลยุทธ์ลงทุนจึงมองเป็น “โอกาสซื้อลงทุน” ในธีมที่มีปัจจัยเฉพาะตัว

กลยุทธ์การลงทุนประจำวัน วันพุธที่ 11 ตุลาคม พ.ศ. 2566

แนวรับ - แนวต้าน

1430/1422 - 1440/1450



เลือกเป้าลงทุน



Weekly Portfolio : สัปดาห์นี้มอง SET มีโอกาสจะเริ่มฟื้นตัวหรือริบาวด์ได้บ้าง หลังปรับตัวลงแรงสะท้อนความเสี่ยงไปในระดับหนึ่งแล้ว จึงมองเป็น “โอกาสซื้อลงทุน” ในธีมที่มีปัจจัยเฉพาะตัว ดังนี้

1) หุ้น Undervalued (ราคาตลาดต่ำกว่ามูลค่าหุ้นที่แท้จริง) ซึ่งราคาปรับลงมาจนเข้าเขต Oversold และยังมีพื้นฐานดี อีกทั้ง Valuation ไม่แพง (PER และ PBV 23F ต่ำกว่าค่าเฉลี่ยย้อนหลัง 5 ปี) เลือก CPALL TOP CPN BDMS MINT

2) หุ้นที่มี Earning Growth แข็งแรง (ถ้าไรมีโมเมนตัมดีต่อเนื่อง) และตั้งต้นปีถึงปัจจุบันราคาหุ้นสามารถชนะตลาดได้ เลือก BCP AMATA BBL KTB BCH KLINIQ

3) หุ้นเก็งกำไรหากราคาน้ำมัน Brent ปรับตัวเข้าใกล้ 80 เหรียญสหรัฐ เลือก PTTEP

ขณะที่ระยะกลางแนะนำระมัดระวังหุ้นที่คาดว่าจะได้รับผลกระทบจากปรากฏการณ์เอลนีโญที่จะกระทบต่อกำลังซื้อภาคเกษตรลดลง ได้แก่ กลุ่มพาณิชย์ (GLOBAL) กลุ่มสินเชื่อ (MTC SAWAD) กลุ่มยานยนต์ (SAT STANLY) กลุ่มเครื่องดื่ม (CBG มีต้นทุนน้ำตาลสูง) รวมถึงกลุ่มเกษตรและอาหาร (CPF GFPT)

Daily top picks



KTB 3Q66 คาดกำไรจะเพิ่มขึ้น 22% YoY (NII สูงขึ้น) และ 2% QoQ (NII สูงขึ้น, ECL สูงขึ้น, opex สูงขึ้น) ขณะที่ทั้งปี 2566 คาดกำไรจะเติบโต 22%YoY อีกทั้งมองจะเป็นธนาคารที่มี NIM ขยายตัวมากที่สุดและมีความเสี่ยงด้านคุณภาพสินทรัพย์ต่ำกว่าธนาคารอื่นๆ

GULF 2H66 คาดกำไรปกติเพิ่มขึ้น YoY และ HoH แรงแหวนจากโรงไฟฟ้า IPP อีกแห่งหนึ่ง คือ GPD หน่วยที่ 2 (662.5MW) จะเริ่มดำเนินการใน ต.ค. 66 และส่วนแบ่งกำไรจาก Jackson Generation คาดจะเพิ่มขึ้น HoH เทียบกับขาดทุน 349 ลบ. ใน 1H66 จากราคาไฟฟ้าต่ำ

สวัสดี ตอนเช้า

กลยุทธ์การลงทุนประจำวัน วันพุธที่ 11 ตุลาคม พ.ศ. 2566

บทวิเคราะห์วันนี้

กลุ่มปีเตอร์เคมี - ราคาแนฟทาที่ลดลงหนุนส่วนต่างราคาเพิ่มขึ้น
SCGP - ปรวิวั 3Q66: คาดกำไรอ่อนตัวลง QoQ

เกาะข่าวเศรษฐกิจ

วันที่	เหตุการณ์
9 ต.ค.	Event: ประชุม IMF
10 ต.ค.	Event: ประชุม IMF
11 ต.ค.	Economic release: US - ดัชนีราคาผู้ผลิตเดือนก.ย. Event: ประชุม IMF
12 ต.ค.	Economic release: US - รายงานการประชุมเฟด, ดัชนีราคาผู้บริโภคเดือนก.ย., ปริมาณน้ำมันดิบคงคลังรายสัปดาห์, จำนวนผู้ขอสวัสดิการการว่างงานรายสัปดาห์; JP - ดัชนีราคาผู้ผลิตเดือนก.ย.; TH - ดัชนีความเชื่อมั่นผู้บริโภคเดือนก.ย. Event: ประชุม IMF
13 ต.ค.	Economic release: CN - ดัชนีราคาผู้ผลิตและผู้บริโภคเดือนก.ย., ดุลการค้าเดือนก.ย.; EU - ดัชนีผลผลิตภาคอุตสาหกรรมเดือนส.ค. Event: ประชุม IMF

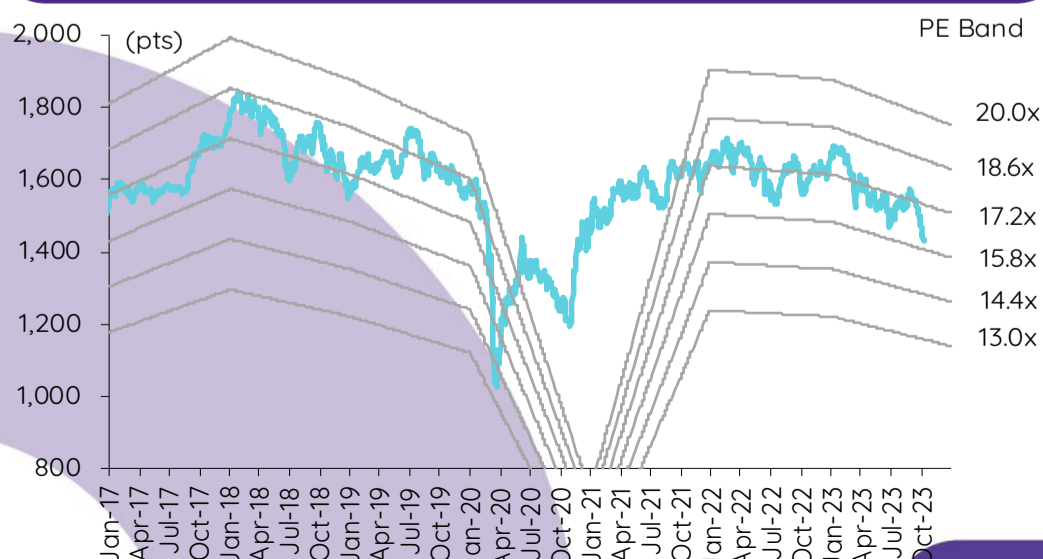
ดัชนีตลาดหลักทรัพย์ของไทย

ดัชนี	10 ต.ค. (จุด)	Chg (จุด)	Chg (%)	มูลค่า (ล้านบาท)
SET	1,434.45	2.73	0.19	40,832.52
SET50	878.02	3.52	0.40	25,141.81
SET100	1,957.20	7.77	0.40	33,219.21
sSET	888.87	(5.58)	(0.62)	2,199.95
SETHD	844.31	(3.87)	(0.46)	17,665.42
SETCLMV	1,119.36	1.45	0.13	9,739.78
SETTHSI	926.60	1.55	0.17	27,936.22
SETWB	864.15	(5.18)	(0.60)	9,969.22
mai	427.70	4.51	1.07	5,635.92

สรุปการซื้อขายแยกตามกลุ่มผู้ลงทุน

(ล้านบาท) ต่างชาติ	10 ต.ค.	WTD	MTD	YTD
สุทธิ	(1,266)	1,697	(7,157)	(164,328)
สัดส่วน (%)	52.30	51.87	51.92	51.99
สถาบันฯ				
สุทธิ	778	(783)	2,689	53,577
สัดส่วน (%)	9.16	8.81	9.21	8.42
บัญชีบล.				
สุทธิ	(452)	(270)	(1,943)	(219)
สัดส่วน (%)	7.86	7.62	7.46	7.64
บุคคล				
สุทธิ	940	(644)	6,411	110,969
สัดส่วน (%)	30.67	31.70	31.41	31.94

การเคลื่อนไหวของ SET Index



การซื้อขายสุทธิแยกตามกลุ่มผู้ลงทุนของ S50 futures

(สัญญา)	10 ต.ค.	WTD	MTD	YTD
ต่างชาติ	(8,256)	8,088	4,105	(312,617)
สถาบัน	3,491	(3,701)	(1,539)	54,716
รายย่อย	4,765	(4,387)	(2,566)	257,901

การซื้อขายของต่างชาติในตลาดพันธบัตร

(ล้านบาท)	10 ต.ค.	WTD	MTD	YTD
ซื้อ	2,134	3,969	17,687	828,340
ขาย	1,854	5,673	22,362	843,695
สุทธิ	280	(1,704)	(4,674)	(15,355)

ราคาแนฟทาที่ลดลงหนุนส่วนต่างราคาเพิ่มขึ้น

ต้นทุนแนฟทาลดลง 8% WoW สู่ระดับต่ำสุดในรอบ 7 สัปดาห์ที่ US\$648/ตัน โดยมีสาเหตุมาจากราคาน้ำมันที่ลดลง (หลักๆ คือน้ำมันเบนซิน) และอุปสงค์ที่อ่อนแอจากโรงแครงเกอร์เพราะมาร์จินต่ำ ต้นทุนแนฟทาที่ลดลงช่วยสนับสนุนส่วนต่างราคาผลิตภัณฑ์ปิโตรเคมี (โดยเฉพาะโพลีเอทิลีนส์) ในสัปดาห์ที่ผ่านมา แม้ว่าภาพดังกล่าวถือเป็นจุดเริ่มต้นที่ดีใน 4Q66 สำหรับผู้ผลิตที่ใช้แนฟทาเป็นวัตถุดิบ แต่ปัจจัยลบที่ส่งผลกระทบต่อส่วนต่างราคาผลิตภัณฑ์ใน 9M66 ยังคงมีอยู่ เช่น ภาวะอุปทานล้นตลาด และการเติบโตของอุปสงค์ที่ชะลอตัวลง เนื่องจากตลาดมีความกังวลเกี่ยวกับแนวโน้มเศรษฐกิจ การฟื้นตัวของส่วนต่างราคาผลิตภัณฑ์ในระยะหลังนี้ยังไม่เพียงพอที่จะทำให้เราเปลี่ยนแปลงมุมมองระยะยาวต่อกลุ่มปิโตรเคมี

ส่วนต่างราคา PE/PP โดยเฉลี่ยที่กว้างขึ้นได้แรงหนุนจากต้นทุนวัตถุดิบที่ลดลง ในขณะที่ต้นทุนแนฟทาลดลงอย่างต่อเนื่อง ราคา PE และ PP ยังคงทรงตัวตั้งแต่กลางเดือนก.ย. ส่งผลทำให้ส่วนต่างราคา PE/PP โดยเฉลี่ยปรับตัวเพิ่มขึ้น 18% WoW สู่ US\$385/ตัน เทียบกับ 12MMA ที่ US\$375/ตัน และต้นทุนเงินสดของผู้ผลิตแบบบูรณาการที่ US\$350/ตัน มาร์จินที่กว้างขึ้นเกิดขึ้นนานกว่าคาด โดยมีสาเหตุมาจากการรวมการขายที่เจียบเหงาในช่วง Golden Week ของจีน เราคาดว่าเราจะเห็นผู้ซื้อต่อรองราคา PE/PP ลดลง หลังจากกลับมาดำเนินธุรกิจนี้ในสัปดาห์นี้ เพื่อชดเชยต้นทุนวัตถุดิบที่ลดลง เนื่องจากกำลังการผลิต PE และ PP ส่วนเกินจะยังคงมีอยู่ต่อไปจนถึงปี 2567

ราคาผลิตภัณฑ์โพลีเอทิลีนลดลงเพราะอุปสงค์ชะลอตัวลง ราคา PX และเบนซินลดลง WoW เพราะอุปสงค์จากผู้ผลิตปลายน้ำชะลอตัวลง หลังจากฤดูร้อนสิ้นสุดลงและต้นทุนแนฟทาลดลง ส่วนต่างราคา PX และเบนซินก็ลดลง 2% และ 4% WoW ตามลำดับ แต่ยังคงสูงกว่า 12MMA มาร์จิน PTA ที่อยู่ในระดับต่ำเพียง US\$28/ตัน เทียบกับ 12MMA ที่ US\$62/ตัน และอุปสงค์ที่ขาดหายไปในช่วงวันหยุดยาวของจีนส่งผลทำให้ความต้องการซื้อ PX และเบนซินปรับตัวลดลง นอกจากนี้ตลาดก็มีความกังวลเกี่ยวกับอุปทาน PX ที่สูงขึ้นเพิ่มมากขึ้นด้วย โดยมีสาเหตุมาจากความต้องการสารผสมน้ำมันเบนซินที่ชะลอตัวลง สถานการณ์เช่นนี้จะสร้างแรงกดดันต่อส่วนต่างราคาผลิตภัณฑ์โพลีเอทิลีนส์อย่างต่อเนื่องในระยะสั้น

ส่วนต่างราคา integrated PET พุ่งขึ้นสู่ระดับสูงสุดในรอบ 3 เดือน ส่วนต่างราคา integrated PET ปรับตัวเพิ่มขึ้น 39% WoW สู่ระดับสูงสุดในรอบ 3 เดือนที่ US\$134/ตัน โดยเป็นสัปดาห์แรกนับตั้งแต่ปลายเดือนส.ค. ที่ส่วนต่างราคาสูงกว่า US\$100/ตัน แม้วางยังต่ำกว่า 12MMA ที่ US\$143/ตัน โดยมีสาเหตุมาจากต้นทุนวัตถุดิบที่ลดลง (PX และ PTA, -5% WoW) ในขณะที่ราคาเศษขวด PET อยู่ในระดับทรงตัว WoW ที่ US\$940/ตัน การฟื้นตัวจะเกิดขึ้นได้อย่างยั่งยืนหรือไม่ยังคงเป็นข้อสงสัย เนื่องจากไตรมาส 4 เป็นช่วงโลว์ซีซั่นสำหรับเศษขวด PET เราเชื่อว่าราคาเศษขวด PET จะปรับลดลงเพื่อสะท้อนต้นทุนวัตถุดิบที่ลดลงใน 4Q66 ซึ่งจะคอยอุดหนุนส่วนต่างราคาผลิตภัณฑ์ท่ามกลางความกังวลเกี่ยวกับแนวโน้มเศรษฐกิจโลก แม้วางน่าจะมีการเติมสต็อกในระดับปานกลางเมื่อเทียบกับ 4Q65

Valuation summary

	Rating	Price (Bt)	TP (Bt)	ETR (%)	P/E (x)		P/BV (x)	
					22F	23F	22F	23F
GGC	Underperform	10.8	12.2	14.8	32.8	18.4	1.0	1.0
IVL	Outperform	25.5	44.0	74.9	15.5	7.1	0.7	0.7
PTTGC	Neutral	33.3	50.0	50.4	n.m.	9.4	0.5	0.5
Average					24.1	11.6	0.8	0.7

Source: InnovestX Research

ชัยพัชร ธนวัฒน์

นักวิเคราะห์การลงทุนปัจจุบันด้านหลักทรัพย์

0-2949-1005

chaipat.thanawattano@scb.co.th

พรีวิว 3Q66: คาดกำไรอ่อนตัวลง QoQ

เรคาดการณ์กำไรสุทธิ 3Q66 ของ SCGP ที่ 1.3 พันลบ. -12.8% QoQ เพราะได้รับแรงกดดันจากราคากระดาษบรรจุภัณฑ์ที่ลดลงและผลกระทบจากการหยุดซ่อมบำรุงใหญ่โรงงานผลิตเยื่อกระดาษ แต่จะได้รับการชดเชยบางส่วนจากต้นทุนวัตถุดิบ (เศษกระดาษ) และต้นทุนถ่านหินที่ลดลง ซึ่งจะช่วยให้กำไรสุทธิเพิ่มขึ้นและ EBITDA margin โดยรวมปรับตัวดีขึ้นใน 3Q66 เราปรับประมาณการกำไรปี 2566-2567 ลดลงเพื่อสะท้อนถึงการฟื้นตัวที่ช้ากว่าคาด เราปรับปีฐานที่ใช้ประเมินราคาเป้าหมายเป็นปี 2567 ซึ่งได้ราคาเป้าหมายใหม่ที่ 51 บาท และคงระดับ OUTPERFORM สำหรับ SCGP

คาดกำไรสุทธิ 3Q66 ที่ 1.3 พันลบ. -12.8% QoQ และ -29.5% YoY เราคาดว่า SCGP จะรายงานกำไรสุทธิ 1.3 พันลบ. ใน 3Q66 ลดลง 12.8% QoQ เพราะได้รับแรงกดดันจาก: 1) ดัชนีราคา Testliner (ตัวชี้วัดที่สำคัญสำหรับราคาส่งออกกระดาษบรรจุภัณฑ์จากประเทศในอาเซียนไปจีน) ที่ลดลง 5% QoQ 2) ความต้องการบรรจุภัณฑ์ในอินโดนีเซีย (14% ของรายได้ของ SCGP) ที่อ่อนแออย่างต่อเนื่อง เพราะการแข่งขันด้านราคารุนแรง และ 3) การหยุดซ่อมบำรุงใหญ่โรงงานผลิตเยื่อกระดาษเป็นเวลา 2 สัปดาห์ใน 3Q66 ส่งผลทำให้ปริมาณการผลิตเยื่อกระดาษลดลง 20-30% และ การบันทึกค่าใช้จ่ายซ่อมบำรุง ~100 ลบ. ใน 3Q66 อย่างไรก็ตาม ปัจจัยลบดังกล่าวน่าจะได้รับการชดเชยบางส่วนจากธุรกิจในประเทศไทย (42% ของรายได้ของ SCGP) และเวียดนาม (14% ของรายได้ของ SCGP) ที่ปรับตัวดีขึ้นอย่างต่อเนื่อง โดยได้แรงหนุนจากความต้องการบรรจุภัณฑ์ในประเทศที่สูงขึ้น และต้นทุนที่ลดลงซึ่งส่วนใหญ่เกิดจากต้นทุนถ่านหินที่ลดลง 10% QoQ เนื่องจาก SCGP ได้ ล็อกราคาและปริมาณถ่านหินสำหรับ 2H66 ไว้แล้วที่ราคาถ่านหิน (ดัชนี ICI) ระดับต่ำที่ US\$70-75/ตัน (เทียบกับ US\$88/ตันใน 2Q66 และ US\$100/ตัน ใน 1Q66)

รายการที่สำคัญใน 3Q66 รายได้ คาดว่าจะอยู่ที่ 3.22 หมื่นลบ. -4.5% QoQ โดยมีสาเหตุมาจากราคากระดาษบรรจุภัณฑ์ที่ลดลง การแข่งขันด้านราคาที่รุนแรงในอินโดนีเซีย และการหยุดซ่อมบำรุงใหญ่โรงงานผลิตเยื่อกระดาษเป็นเวลา 2 สัปดาห์ อัตรากำไรขั้นต้น มีแนวโน้มปรับตัวดีขึ้นสู่ 18.3% (+10bps QoQ และ +137bps YoY) จากต้นทุนวัตถุดิบ (เศษกระดาษ) และต้นทุนถ่านหินที่ลดลง

พัฒนาการเชิงบวกใน 4Q66 ราคากระดาษบรรจุภัณฑ์ในประเทศจีนปรับตัวเพิ่มขึ้น 4% MoM ในเดือนก.ย. 2566 นอกจากนี้เรายังนำเข้ากระดาษบรรจุภัณฑ์ที่เกือบเท่าระดับก่อนเกิดโควิด-19 แล้วยังที่ ~750,000 ตัน/เดือนใน 3Q66 (90-95% ของระดับก่อนเกิดโควิด-19) ปัจจัยเหล่านี้น่าจะเป็นสัญญาณบวกสำหรับอุตสาหกรรมบรรจุภัณฑ์กระดาษโดยรวม

ปรับประมาณการกำไรปี 2566 ลดลง 20% เราปรับประมาณการกำไรปี 2566 ลดลง 20% และปี 2567 ลดลง 5% เพื่อสะท้อนการฟื้นตัวที่ช้ากว่าคาดและแนวโน้มที่จะมีการปรับงบลงทุนสำหรับกิจกรรม M&A ลดลง ดังนั้นเราจึงปรับประมาณการรายได้ปี 2566 ลดลง 16% เราปรับปีฐานที่ใช้ประเมินราคาเป้าหมายเป็นปี 2567 ซึ่งได้ราคาเป้าหมายใหม่ที่ 51 บาท อ้างอิงระดับ -0.5SD ของ historical PE mean เราเชื่อว่าราคาหุ้น SCGP ที่ปรับตัวลดลงมาแล้ว 39.5% YTD น่าจะสะท้อนปัจจัยลบไปมากพอสมควรแล้ว ในขณะที่เราคาดว่ากำไรน่าจะฟื้นตัวใน 4Q66 นอกจากนี้เรายังเริ่มเห็นการฟื้นตัวของราคาหุ้นผู้ผลิตกระดาษบรรจุภัณฑ์ อาทิ Nine Dragon Paper, Shandong Paper (ผู้ผลิตกระดาษบรรจุภัณฑ์ชั้นนำในจีน) และ Asia Pulp & Paper (ผู้ผลิตกระดาษบรรจุภัณฑ์ชั้นนำในอินโดนีเซีย) ดังนั้นเราจึงคงระดับ OUTPERFORM สำหรับ SCGP

ปัจจัยเสี่ยงที่สำคัญ: แรงกดดันเงินเฟ้อ อัตราค่าระวางผันผวน และเศรษฐกิจจีนชะลอตัว

ชยวัฒน์ อาศิระวิชัย
นักวิเคราะห์การลงทุนปัจจัยพื้นฐานด้านหลักทรัพย์
0-2949-1021
chaiwat.arsirawichai@scb.co.th

สรุปข่าวในและต่างประเทศ

สรุปข่าวเศรษฐกิจและตลาดต่างประเทศ

เศรษฐกิจโลก ↔ **ประธานเฟดแอตแลนตาชี้เฟดไม่มีความจำเป็นต้องขึ้นดอกเบี้ยอีกต่อไป** นายราฟาเอล บอสติก ประธานธนาคารกลางสหรัฐ (เฟด) สาขาแอตแลนตา กล่าวว่า เฟดไม่มีความจำเป็นที่จะต้องปรับขึ้นอัตราดอกเบี้ยอีกต่อไป เนื่องจากที่ผ่านมา เฟดใช้นโยบายการเงินที่เข้มงวดเพียงพอแล้ว และผลกระทบอีกมากจากการปรับขึ้นอัตราดอกเบี้ยของเฟดในช่วงที่ผ่านมาที่ยังไม่ถึง นอกจากนี้ นายบอสติกเชื่อมั่นว่าเศรษฐกิจสหรัฐจะไม่เผชิญภาวะถดถอย - อินโฟเควสท์ (10 ต.ค. 66)

🔴 **IMF หั่นคาดการณ์เศรษฐกิจจีนและยูโรโซน ชี้เศรษฐกิจโลกชะลอตัว** สำนักข่าวรอยเตอร์รายงาน ว่า กองทุนการเงินระหว่างประเทศ (IMF) ปรับลดคาดการณ์การขยายตัวของเศรษฐกิจของจีนและยูโรโซน โดยระบุว่า การเติบโตทั่วโลกโดยรวมยังอยู่ในระดับต่ำและไม่สม่ำเสมอ ขณะที่เศรษฐกิจสหรัฐยังคงแข็งแกร่ง ในรายงานแนวโน้มเศรษฐกิจโลก (World Economic Outlook) IMF คงคาดการณ์การขยายตัวของเศรษฐกิจโลกปี 2566 ที่ระดับ 3% ไม่เปลี่ยนแปลงจากเดิม แต่ปรับลดการคาดการณ์ปี 2567 ลงจากเดิม 3.0% เหลือ 2.9% อัตราเงินเฟ้อยังคงลดลงอย่างต่อเนื่องทั่วโลก เนื่องจากราคาลงทุนและราคาอาหารที่ลดลง ซึ่งคาดว่าจะลดลงในระดับค่าเฉลี่ยรายปีที่ 6.9% ในปี 2566 จาก 8.7% ในปี 2565 และเหลือ 5.8% ในปี 2567 - อินโฟเควสท์ (10 ต.ค. 66)

ตลาดเงิน 🔴 ดอลลาร์สหรัฐอ่อนค่าลงเมื่อเทียบกับสกุลเงินหลัก ๆ ในการซื้อขายที่ตลาดปริวรรตเงินตรานิวยอร์กในวันอังคาร (10 ต.ค.) หลังจากเจ้าหน้าที่ธนาคารกลางสหรัฐ (เฟด) หลายรายสนับสนุนการยุติปรับขึ้นอัตราดอกเบี้ย ซึ่งการแสดงความเห็นดังกล่าวส่งผลให้อัตราผลตอบแทนพันธบัตรสหรัฐชะลอตัวลง ทั้งนี้ ดัชนีดอลลาร์ ซึ่งเป็นดัชนีวัดความเคลื่อนไหวของดอลลาร์เมื่อเทียบกับสกุลเงินหลัก 6 สกุลในตะกร้าเงิน ลดลง 0.24% อยู่ที่ระดับ 105.8270 ดอลลาร์สหรัฐอ่อนค่าลงเมื่อเทียบกับฟรังก์สวิส ที่ระดับ 0.9049 ฟรังก์ จากระดับ 0.9054 ฟรังก์ในวันจันทร์ (9 ต.ค.) และอ่อนค่าเมื่อเทียบกับโรนาสวีเดน ที่ระดับ 10.8696 โครนา จากระดับ 10.9607 โครนา แต่ดอลลาร์แข็งค่าเมื่อเทียบกับเงินเยน ที่ระดับ 148.7260 เยน จากระดับ 148.4380 เยน และแข็งค่าเมื่อเทียบกับดอลลาร์แคนาดา ที่ระดับ 1.3588 ดอลลาร์แคนาดา จากระดับ 1.3586 ดอลลาร์แคนาดา ส่วนยูโรแข็งค่าเมื่อเทียบกับดอลลาร์ ที่ระดับ 1.0598 ดอลลาร์ จากระดับ 1.0566 ดอลลาร์ในวันจันทร์ ขณะที่เงินปอนด์แข็งค่าขึ้นอยู่ที่ระดับ 1.2280 ดอลลาร์ จากระดับ 1.2236 ดอลลาร์ - อินโฟเควสท์ (11 ต.ค. 66)

สินค้าโภคภัณฑ์ 🟢 สัญญาทองคำตลาดนิวยอร์กปิดบวกติดต่อกันเป็นวันที่ 3 ในวันอังคาร (10 ต.ค.) โดยได้แรงหนุนจากการอ่อนค่าของดอลลาร์ และจากการที่นักลงทุนยังคงเข้าซื้อทองคำในฐานะสินทรัพย์ปลอดภัย ท่ามกลางความกังวลเกี่ยวกับสถานการณ์ในวันออกกลาง ทั้งนี้ สัญญาทองคำตลาด COMEX (Commodity Exchange) ส่งมอบเดือนธ.ค. เพิ่มขึ้น 11 ดอลลาร์ หรือ 0.59% ปิดที่ 1,875.30 ดอลลาร์/ออนซ์ - อินโฟเควสท์ (11 ต.ค. 66)

🔴 สัญญาน้ำมันดิบเวสต์เท็กซัส (WTI) ตลาดนิวยอร์กปิดลบในวันอังคาร (10 ต.ค.) หลังจากนักลงทุนคลายความกังวลเกี่ยวกับผลกระทบจากการสู้รบระหว่างอิสราเอลและกลุ่มฮามาสซึ่งเป็นกลุ่มติดอาวุธในปาเลสไตน์ ขณะที่นักลงทุนจับตารายงานอุปสงค์และอุปทานน้ำมันจากหลายหน่วยงานในสัปดาห์นี้ ซึ่งรวมถึงสำนักงานพลังงานสากล (IEA) และกลุ่มประเทศผู้ส่งออกน้ำมัน (โอเปก) ทั้งนี้ สัญญาน้ำมันดิบ WTI ส่งมอบเดือนพ.ย. ลดลง 41 เซนต์ หรือ 0.5% ปิดที่ 85.97 ดอลลาร์/บาร์เรล ส่วนสัญญาน้ำมันดิบเบรนท์ (BRENT) ส่งมอบเดือนธ.ค. ลดลง 50 เซนต์ หรือ 0.57% ปิดที่ 87.65 ดอลลาร์/บาร์เรล - อินโฟเควสท์ (11 ต.ค. 66)

ตลาดหุ้น 🟢 ดัชนีดาวโจนส์ตลาดหุ้นนิวยอร์กปิดบวกในวันอังคาร (10 ต.ค.) โดยได้แรงหนุนจากอัตราผลตอบแทนพันธบัตรสหรัฐที่ชะลอตัวลง หลังจากเจ้าหน้าที่ธนาคารกลางสหรัฐ (เฟด) ได้ออกมาสนับสนุนการยุติปรับขึ้นอัตราดอกเบี้ย ขณะที่นักลงทุนยังคงจับตาสถานการณ์ในวันออกกลางอย่างระมัดระวัง ดัชนีเฉลี่ยอุตสาหกรรมดาวโจนส์ปิดที่ 33,739.30 จุด เพิ่มขึ้น 134.65 จุด หรือ +0.40%, ดัชนี S&P500 ปิดที่ 4,358.24 จุด เพิ่มขึ้น 22.58 จุด หรือ +0.52% และดัชนี Nasdaq ปิดที่ 13,562.84 จุด เพิ่มขึ้น 78.60 จุด หรือ +0.58% - อินโฟเควสท์ (11 ต.ค. 66)

สรุปข่าวเศรษฐกิจและตลาดในประเทศ

เศรษฐกิจไทย ↔ **'พลังงาน' ถกรับมือสงคราม หวั่นซ้ำเติมบาทอ่อนดินถันทุนพุ่ง - ยืนยันสำรองน้ำมัน 2 เดือน "พีระพันธุ์" มอบหมาย "ปลัดพลังงาน" ถกแผนรับมือวิกฤติพลังงาน 12 ต.ค.นี้ สนพ.ห่วงสงคราม "อิสราเอล-ฮามาส" ซ้ำเติมต้นทุนนำเข้าน้ำมันจากเงินบาทอ่อนค่า หลังสงครามดันราคาน้ำมันดิบตลาดโลกสูงขึ้น 4 ดอลลาร์ เผยค่าเงินอ่อน 1 บาท ดินน้ำมันขายปลีกคิดตรละ 70 สต."นักวิเคราะห์" คาดสงครามหนุนราคาขึ้นชั่วคราว ห่วงยึดเยื้อกระทบราคาน้ำมัน - กรุงเทพธุรกิจ (11 ต.ค. 66)**

↔ **ทาง 'สวิต' หุ่นไทยในภาวะสงคราม** ในอดีตที่ผ่านมา เมื่อเกิดสงครามต่างประเทศตลาดหุ้น ทั่วโลกจะได้รับผลกระทบหมดรวมทั้งตลาดหุ้นไทยด้วย แต่ลักษณะการโจมตี ในแต่ละครั้งนั้นแตกต่างกันออกไป รูปแบบ ความยืดหยุ่น เป็นตัวบ่งชี้ความรุนแรงที่เกิดขึ้น สำคัญกับการจัดการโจมตีของกลุ่ม ฮามาสต่ออิสราเอล นักวิเคราะห์หลายฝ่าย มองว่า ยังอยู่ในวงจำกัด มิได้บานปลายออกมา แต่อย่างไร ผลกระทบต่อตลาดหุ้นไทย และหุ้นกลุ่มที่เกี่ยวข้องอย่างกลุ่มท่องเที่ยว และกลุ่มโรงพยาบาลมีค่อนข้างน้อย - กรุงเทพธุรกิจ (11 ต.ค. 66)

↔ **ร้านค้าเตรียมพร้อมลงทะเบียน "จุลพันธ์"** ยืนยันรับแจ้งข้อเสนอนักวิชาการ แต่ไม่ถอย "ดิจิทัล วอลเล็ต" ย้ำใส่ครั้งเดียว 10,000 บาท ไม่แบ่งจ่ายเป็นงวด คาดเดือน พ.ย.นี้ เปิดให้ร้านค้าลงทะเบียนร่วมโครงการ ด้านที่ประชุม ครม.ยังไม่ผ่านงบ กสศ. ช่วยเด็กไม่ให้หลุดจากระบบการศึกษา หวั่นซ้ำกับกระทรวงศึกษาฯ ให้ไปทบทวนอีกรอบ - ไทยรัฐ (11 ต.ค. 66)

SET 🟢 SET ปิดที่ 1,434.45 จุด เพิ่มขึ้น 2.73 จุด (+0.19%) มูลค่าการซื้อขาย 40,851.64 ล้านบาท การซื้อขายหุ้น ดัชนีปรับตัวบวกช่วงเช้าแต่น้อยกว่าตลาดคาด ช่วงบ่ายแผ่วลง โดยดัชนีทำจุดต่ำสุด 1,429.92 จุด ทำจุดสูงสุดที่ 1,442.03 จุด - อินโฟเควสท์ (10 ต.ค. 66)

สรุปข่าวเศรษฐกิจและตลาดในประเทศ (ต่อ)

ก.ล.ด.	↔ เลขาธิการ สำนักงาน ก.ล.ด. เปิดแผนสร้างความเชื่อมั่นไว้วางใจตลาดทุน ประกาศรักษาประโยชน์สาธารณะ เดินหน้าเอาผิดผู้ร้ายใน STARK-MORE อย่างสาสม ชี้ส่งเรื่องให้ดีเอสไอแล้ว พร้อมขยายผลต่อ ศึกษาเงินกองทุนหากทางช่วยเหลือผู้ได้รับผลกระทบ หนุนออกโทเคน ไออีซีดับเบอนด์ ช่วยคนตัวเล็กเข้าถึงแหล่งเงิน แยมเจอร์จากคลังเลือกเก็บเวดโทเคน – ก้นหูน (11 ต.ค. 66)
AWC	↔ ททท.เดินเกมเชิงรุกดูต่อท่องเที่ยวต่างประเทศ พร้อมปรับกฎระเบียบให้สอดคล้อง ชี้เหตุการณ์สยามพารากอน จีนยกเลิกไม่มาก กลุ่มสัมมนาธุรกิจยังมาแรง มั่นใจฟิวรีซ่าจีนช่วย ด้าน AWC ชี้ไตรมาส 4 เข้าไอซีซีผลงานส่วนปีหน้า เปิดห้องอีกันบับห้องดันทะยานต่อ – ก้นหูน (11 ต.ค. 66)
DPAINT	↔ DPAINT เติบโตงานประชุมสุดยอดพันธมิตรครั้งยิ่งใหญ่แห่งปี 2023 กระแสตอบรับล้นหลาม กวาดยอดขายซื้อกว่า 130 ล้านบาท ฟาก "รณฤทธิ์ ตั้งคารวคุณ" เผยได้กระชับความสัมพันธ์ระหว่างศิลปินและคู่ค้าพันธมิตรกว่า 300 ร้านค้าทั่วประเทศ ทำให้บริษัทมีโอกาสขยายฐานธุรกิจเพิ่มมากขึ้น พร้อมเปิดตัว 2 ผลิตภัณฑ์ใหม่ หนุนยอดขายเข้าเป้า – ก้นหูน (11 ต.ค. 66)
MAJOR	↔ MAJOR ปลื้ม กระแสตอบรับปีโอปคอร์นหลังรีแบรนด์ "POPCORN MAJOR" พร้อมกลับมาขายในเซเว่น หนุนรายได้ธุรกิจนอกโรงภาพยนตร์โตแกร่ง ด้านธุรกิจโรงภาพยนตร์มีแผนขยายเข้าสู่ประเทศในกลุ่ม CLMV ระบุไตรมาส 4/2566 มีหนังใหม่ต่อคิวเข้าฉายเพียบ – ก้นหูน (11 ต.ค. 66)
MTC	↔ MTC ปรับโมเดลธุรกิจเต็มพิกัด หนุน NPL ครั้งหลังให้ต่ำกว่า 3.37% พร้อมปีงบประมาณนี้สิ้นเชื่อกะยาน 20% จากปีก่อน รับพอร์ตลูกค้าขยายตัว ผู้บริหาร "ปริทัศน์ เพชรอำไพ" ตอกย้ำพื้นฐานธุรกิจแกร่งสภาพคล่องสูง-มีพันธมิตรต่างประเทศหนุนโตต่อ แถบจ่อย่อยหุ้นกู้คือตัวใหม่ ระดมทุนต่อยอดธุรกิจระยะยาว – ก้นหูน (11 ต.ค. 66)
PTT	↔ ซีอีโอปตท.ส่งสัญญาณบวก ผลประกอบการครึ่งปีหลังโตดีกว่าครึ่งปีแรก หลังปตท.สผ.กำไรทะยาน จากราคาน้ำมันดิบโลกสูงสุดในรอบ 9 เดือน ล่าสุดอีตราเอลสั่งปิดแหล่งก๊าซ "ทามาร์" ต้นราคาก๊าซ พุ่งอีก ขณะทีกลุ่มโรงกลั่นยังโอดอดเด่น ส่วนไออาร์เอ็นไม่ได้รับผลกระทบค่าการตลาด – ก้นหูน (11 ต.ค. 66)
READY	↔ READY ชี้อากาศขยายฐานธุรกิจดิจิทัลทรานส์ฟอร์มชันจากภาคเอกชนและเอสเอ็มอี มีเพียบ โชว์ยอดลูกค้าปีนี้ที่ 8 พันราย จ้องไทยรายได้ฐานลูกค้าใหม่เพิ่ม ตั้งเป้าไตรมาสละไม่ต่ำกว่า 200 ราย พร้อมเดินหน้าพัฒนาแพลตฟอร์มรองรับ – ก้นหูน (11 ต.ค. 66)
SRS	📈 SRS เดินหน้านำเงินระดมทุนพัฒนาและปรับปรุงซอฟต์แวร์ในองค์กร พร้อมขยายฐานลูกค้าใหม่ มั่นใจผลงานปี 2566 โตตามแผน อดดเบ็กคืออีกแน่นอน 526 ล้านบาท รับรัฐช่วงที่เหลือปีนี้ 297 ล้านบาท ล่าสุดเปิดเทรดวันแรกพุ่ง 35% แตะระดับ 21.60 บาท จากราคาไอพีโอ 16 บาท – ก้นหูน (11 ต.ค. 66)
TKC, AIT, SABUY	↔ AIT แจงปรับเปลี่ยนโครงสร้างผู้ถือหุ้นมาสู่ TKC ตามนัด โดย SABUY และกลุ่มหุ้นใหญ่อุ่นทรงพันธุ๋ ขยายและเข้าถือหุ้น TKC แทน ดีลจบชำระราคาไม่เกินสิ้นเดือนนี้ ด้าน SABUY ประเมินให้ TKC เป็นหุ้นใหญ่ AIT จะส่งผลดี เชื่อสร้างความแตกต่างต้นทุนลด ต้นประสิทธิภาพ พร้อมขอไฟักงานมากกว่าราคาหุ้น – ก้นหูน (11 ต.ค. 66)
TOG	↔ TOG มองสงครามอีตราเอลและปาเลสไตน์ ไม่กระทบผลงานรวมของบริษัท "ธรรณ ประจักษ์ธรรม" ตอกย้ำเป้าหมายรายได้ปี 2566 โต 5-8% ย้ำกระแสตอบรับ หลังร่วมงานจัดแสดงสินค้าที่สหรัฐดีเกินคาด เชื้อหนุนยอดขายเพิ่ม ด้านสถานการณ์ยุโรปไม่น่ากังวล การขยายฐานลูกค้าใหม่เริ่มเห็นผล จากคำสั่งซื้อใหม่ที่เข้ามาเติมพอร์ต – ก้นหูน (11 ต.ค. 66)

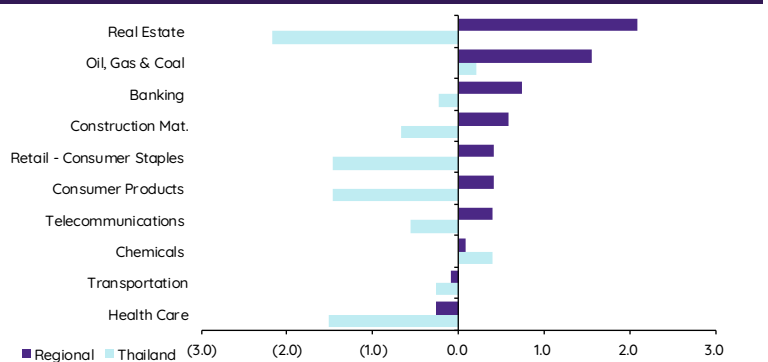
Update ทภาวะตลาด

การเคลื่อนไหวของตลาดทั่วโลก

	Performance (%)								PE (x)		EPS gth (%)		PBV (x)		ROE (%)	
	10-Oct	Index	Chg (pts)	1D	WTD	MTD	YTD	23F	24F	23F	24F	23F	24F	23F	24F	
S&P 500		4,358	22.58	0.5	1.2	1.6	13.5	19.6	17.8	(0.5)	10.5	3.9	3.5	18.1	18.5	
Euro Stoxx 600		452	8.69	2.0	1.7	0.5	6.5	12.4	11.8	5.1	4.4	1.8	1.7	13.5	13.2	
Japan		31,747	751.86	2.4	2.4	(0.3)	21.7	20.8	17.9	6.4	16.4	1.7	1.6	8.3	9.2	
Hang Seng		17,665	147.33	0.8	1.0	(0.8)	(10.7)	8.9	8.1	6.7	9.7	1.0	0.9	10.8	11.0	
MSCI Asia x J		602	3.70	0.6	0.5	(0.5)	(2.8)	14.3	11.7	(6.7)	22.3	1.4	1.3	9.9	11.0	
Philippines		6,264	11.91	0.2	0.1	(0.9)	(4.6)	11.9	10.6	12.9	11.5	1.4	1.3	12.2	12.0	
Indonesia		6,922	30.73	0.4	0.5	(0.3)	1.0	15.0	13.3	(0.1)	12.7	1.8	1.7	12.7	13.1	
Malaysia		1,435	17.91	1.3	1.3	0.8	(4.0)	14.4	13.0	5.0	10.4	1.3	1.2	8.9	9.3	
Thailand		1,434	2.73	0.2	(0.3)	(2.5)	(14.0)	16.4	14.2	(6.8)	15.6	1.4	1.3	8.4	9.7	
Asean 4 - simple avg.				0.5	0.4	(0.7)	(5.4)	14.4	12.8	2.8	12.5	1.5	1.4	10.5	11.0	
China		3,075	(21.69)	(0.7)	(1.1)	(1.1)	(0.5)	11.2	9.8	16.7	15.1	1.2	1.1	11.1	11.6	
India		66,079	566.97	0.9	0.1	0.4	8.6	22.6	19.7	16.0	14.5	3.1	2.7	13.9	13.7	
Singapore		3,199	32.56	1.0	0.8	(0.6)	(1.6)	10.5	10.2	20.2	2.0	1.1	1.0	10.0	10.1	
Taiwan		16,521	0.00	0.0	0.0	1.0	16.9	18.2	14.7	(33.2)	23.2	2.1	2.0	11.7	13.3	
Korea		2,403	(6.15)	(0.3)	(0.3)	(2.5)	7.4	14.3	9.2	(26.4)	55.2	0.9	0.8	5.9	8.4	
Others				0.2	(0.1)	(0.6)	6.2	15.3	12.7	(1.3)	22.0	1.7	1.5	10.5	11.4	

การเคลื่อนไหวรายกลุ่มอุตสาหกรรมของตลาดหุ้นภูมิภาค

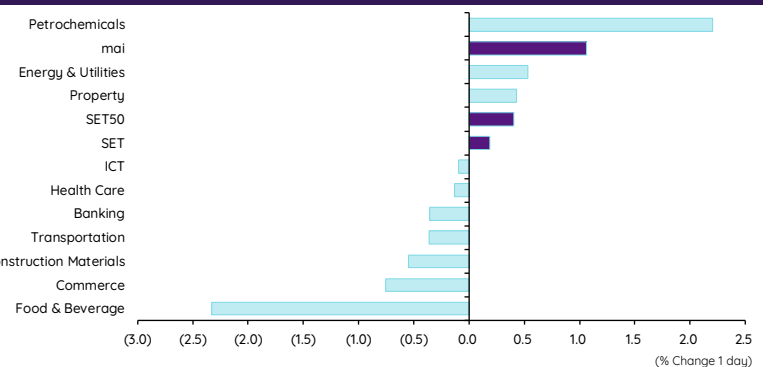
	Price performance (%) *			
	10-Oct	WoW	MoM	YTD
Banking	0.75	(0.57)	(0.55)	(1.00)
Chemicals	0.08	(0.67)	(2.73)	(2.75)
Construction Mat.	0.58	0.07	(0.74)	14.14
Consumer Products	0.42	(0.58)	(3.51)	(11.69)
Health Care	(0.26)	(0.52)	(2.78)	(2.14)
Oil, Gas & Coal	1.56	0.30	(0.64)	(2.08)
Real Estate	2.09	0.36	(5.65)	(20.68)
Retail - Consumer Staples	0.42	(0.58)	(3.51)	(11.69)
Telecommunications	0.40	1.18	0.11	6.72
Transportation	(0.08)	(0.60)	(0.32)	(3.61)



* การเคลื่อนไหวรายกลุ่มอุตสาหกรรมของตลาดหุ้นภูมิภาค (%) อ้างอิงสกุล US\$ และการเคลื่อนไหวรายกลุ่มอุตสาหกรรมของตลาดหุ้นไทย (%) อ้างอิงสกุลบาท

การเคลื่อนไหวรายกลุ่มอุตสาหกรรมของตลาดหุ้นไทย

	Price performance (%)			
	10-Oct	WoW	MTD	YTD
Banking	(0.36)	0.87	(0.23)	0.08
Commerce	(0.76)	(0.62)	(1.99)	(16.27)
Construction Materials	(0.55)	0.18	(0.87)	(16.47)
Energy & Utilities	0.53	0.17	(3.28)	(18.98)
Food & Beverage	(2.33)	(2.21)	(4.55)	(15.49)
Health Care	(0.13)	(1.42)	(1.89)	(4.55)
ICT	(0.10)	(1.08)	(2.68)	(5.17)
Petrochemicals	2.20	1.72	(2.56)	(30.78)
Property	0.43	(0.77)	(1.84)	(16.21)
Transportation	(0.36)	(1.85)	(2.69)	(12.58)
SET	0.19	(0.89)	(2.51)	(14.04)
SET50	0.40	(0.86)	(2.36)	(12.66)
MAI	1.07	(1.89)	(5.07)	(26.78)



มูลค่าการซื้อขาย 10 อันดับ

Stock	Price (Bt)	Value (Btmn)	Chg (%)
CPF	18.60	1,936.03	(5.58)
DELTA	83.25	1,747.31	5.38
PTTEP	168.50	1,599.60	-
CPALL	59.25	1,419.03	(1.25)
JMT	41.00	1,200.53	(2.38)
HANA	60.50	1,075.87	5.22
SCGP	34.50	1,011.43	(4.83)
KCE	55.25	950.56	4.25
BDMS	26.75	887.68	-
KBANK	126.50	817.33	(0.39)

ราคาเพิ่มขึ้น 10 อันดับ

Stock	Price (Bt)	Value (Btmn)	Chg (%)
PRIME	0.72	465.29	30.91
B	0.06	0.65	20.00
KC	0.12	2.52	20.00
TNITY	5.70	14.95	12.87
FN	1.83	0.00	10.24
GJS	0.23	1.38	9.52
NWR	0.48	0.76	6.67
TGPRO	0.17	0.34	6.25
VPO	0.88	1.64	6.02
DELTA	83.25	1,746.79	5.38

ราคาลดลง 10 อันดับ

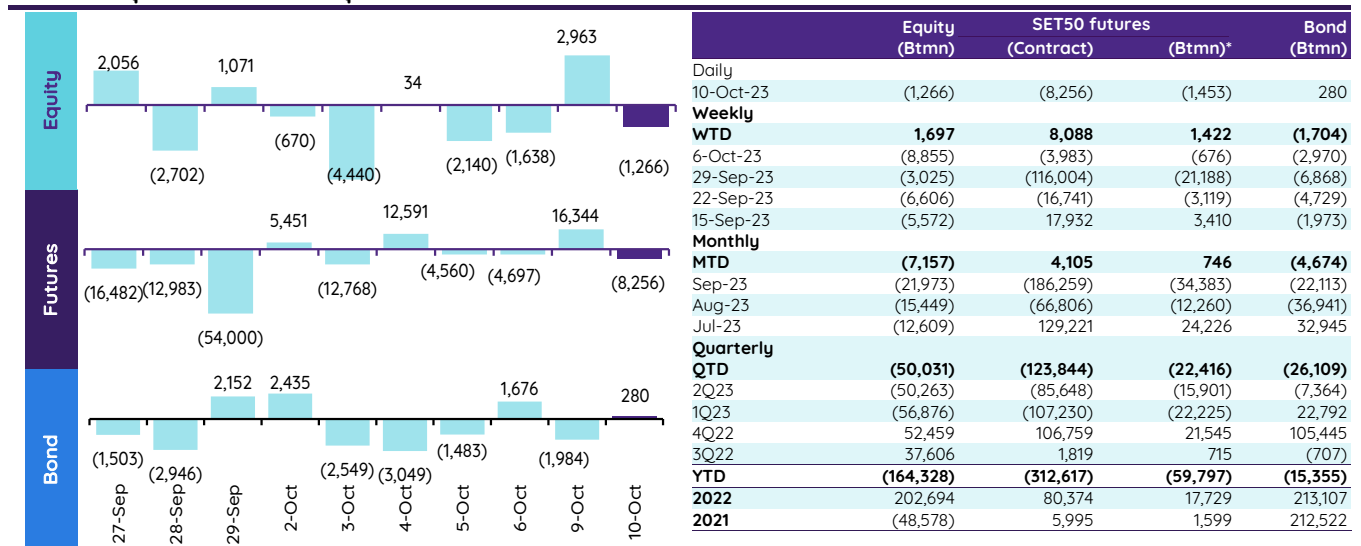
Stock	Price (Bt)	Value (Btmn)	Chg (%)
TWZ	0.04	0.20	(20.00)
CV	0.79	49.53	(8.14)
ICHI	16.00	713.18	(8.05)
SUTHA	2.68	0.62	(6.94)
FANCY	0.44	0.06	(6.38)
DTCENT	1.22	5.78	(6.15)
B52	1.40	0.00	(6.04)
TPA	4.38	0.03	(6.01)
EVER	0.16	0.22	(5.88)
TTA	5.65	51.76	(5.83)

ทิศทางของกระแสเงินทุนต่างชาติ

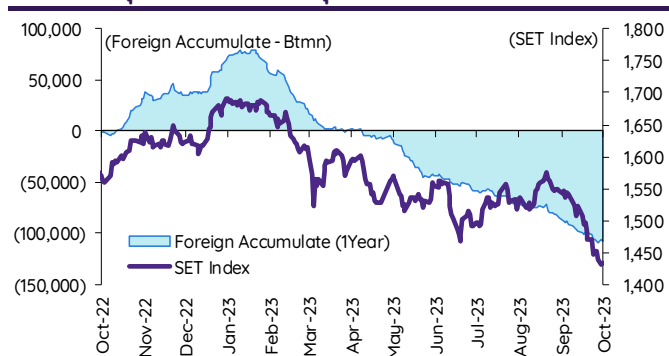
การเคลื่อนย้ายเงินทุนต่างชาติในตลาดหุ้นภูมิภาค

(US\$ Mn)	Thailand	Indonesia	Philippines	Malaysia	Vietnam	India	Taiwan	South Korea	Japan
Daily									
10-Oct-23	(35)	(1)	(5)		(12)			(115)	
9-Oct-23	80	5	(52)	(23)	(29)	93			
6-Oct-23	(44)	(2)	(3)	(71)	6	33	(160)	(106)	
5-Oct-23	(58)	(43)	(8)	(87)	(30)	(41)	(38)	(145)	
4-Oct-23	1	13	(12)	(84)	8	(475)	(907)	(500)	
Weekly									
WTD	45	5	(57)	(23)	(41)	93	(1,521)	(115)	475
6-Oct-23	(239)	(1)	(45)	(246)	(16)	(584)	(1,521)	(751)	0
29-Sep-23	(84)	(183)	(176)	(10)	26	(759)	(1,310)	(310)	475
22-Sep-23	(184)	111	(47)	118	(68)	(825)	(3,622)	(790)	(20,390)
15-Sep-23	(157)	(118)	(77)	50	(89)	(20)	632	(729)	(10,713)
Monthly									
MTD	(194)	4	(103)	(269)	(57)	(491)	(1,521)	(866)	0
Sep-23	(616)	(263)	(464)	143	(186)	(2,273)	(5,885)	(1,694)	(32,771)
Aug-23	(443)	(1,319)	(131)	31	(111)	1,726	(4,549)	(570)	(8,070)
Jul-23	(361)	182	334	313	(36)	4,140	(2,994)	627	5,096
YTD	(4,595)	(306)	(832)	(710)	(402)	14,268	(3,701)	5,442	11,139

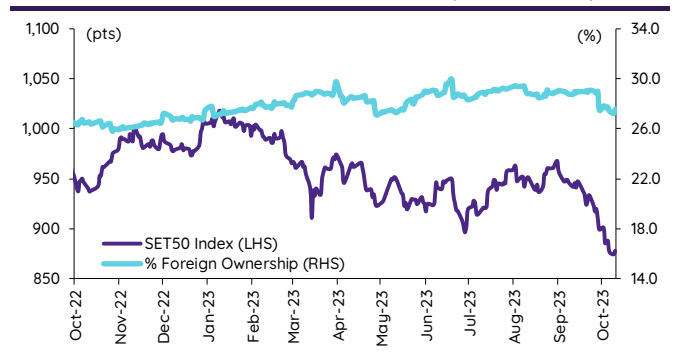
ยอดซื้อขายสุทธิรายวันของนักลงทุนต่างชาติในประเทศไทย



การซื้อขายสุทธิสะสมของนักลงทุนต่างชาติ และ SET



SET50 และสัดส่วนการถือครองของต่างชาติ (ไม่รวม NVDR)



การซื้อขาย/ขายสุทธิของนักลงทุนต่างชาติ

สัดส่วนการถือครองหุ้นของนักลงทุนต่างชาติเปลี่ยนแปลงมากที่สุด 10 อันดับ

	Fgn hld (%)	Δ Fgn (M.shares)	Buy* (Btmn)
PTTEP	13.47	1.04	175
KBANK	41.53	0.90	113
BCH	7.82	4.46	89
CRC	13.58	2.26	88
TRUE	48.82	10.21	70
TOP	13.38	0.94	47
CPALL	29.91	0.77	46
BANPU	8.62	4.79	38
BCP	15.52	0.70	28
MINT	31.40	0.68	20

ซื้อ-ขาย (สุทธิ) สูงสุด 10 อันดับ NVDR

	Fgn hld (%)	Δ Fgn (M.shares)	Sell* (Btmn)		Buy* (Btmn)	Sell* (Btmn)
DELTA	94.08	(5.33)	(444)	PTTEP	325	CPF (261)
GULF	36.02	(5.87)	(254)	HANA	219	BBL (245)
DELTA	94.08	(5.33)	(444)	TOP	191	CPALL (189)
ESSO	3.00	(9.88)	(98)	KCE	169	BDMS (165)
BH	31.71	(0.24)	(61)	DELTA	80	KBANK (146)
CBG	9.85	(0.85)	(61)	BANPU	77	MINT (135)
SCB	17.92	(0.45)	(46)	JMT	63	PTT (131)
CPF	24.79	(1.77)	(33)	SCGP	62	ICHI (122)
AOT	8.48	(0.45)	(31)	EA	57	CPN (83)
BGRIM	39.59	(1.15)	(30)	TIDLOR	47	GLOBAL (82)

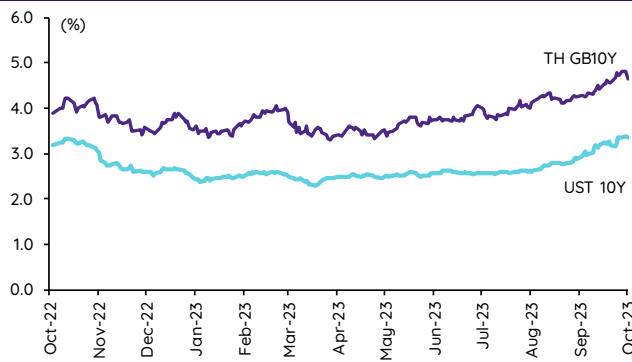
* ฐานการถือครอง InnovestX Research

Update ราคาสินทรัพย์ประเภทต่างๆ

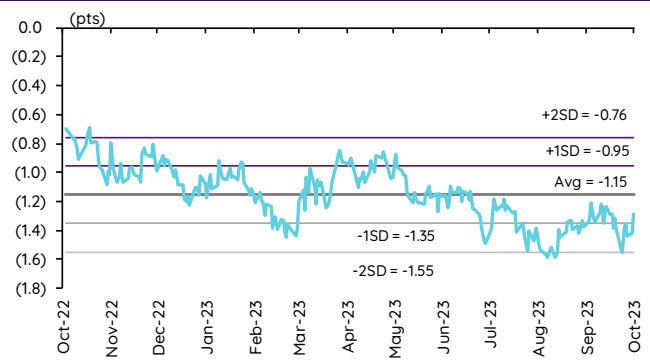
ดัชนีชี้วัดที่สำคัญ

	ราคาปิด	10 ด.ค.	WoW	MoM	YoY	YTD
ดัชนีความเชื่อมั่น						
VIX Index	17.03	(3.79)	(13.90)	23.05	(47.52)	(21.41)
Europe CDS (bps)	83.742	(3.35)	0.47	12.40	(50.81)	(6.87)
LIBOR OIS Spread (bps)	0.26345	(0.19)	1.87	1.70	16.14	10.05
TED Spread (bps)	0.1987	3.73	0.08	(3.08)	(38.92)	(22.57)
อัตราแลกเปลี่ยน:						
Dollar Index	105.77	(0.28)	(1.22)	0.68	(6.55)	2.20
สหรัฐดอลลาร์/บาท	36.56	(1.10)	(1.35)	2.58	(3.66)	5.99
ยูโร/สหรัฐดอลลาร์	1.06	0.36	1.33	(0.89)	9.31	(0.92)
สหรัฐดอลลาร์/เยนญี่ปุ่น	148.69	0.13	(0.25)	0.59	2.06	13.41
ตราสารหนี้: (เปลี่ยนแปลง basis points)						
อัตราอ้างอิงพันธบัตรรัฐบาลไทย 2 ปี	2.57%	0.03	3.56	18.15	70.96	94.17
อัตราอ้างอิงพันธบัตรรัฐบาลไทย 10 ปี	3.36%	(1.80)	12.41	47.54	22.51	72.04
อัตราอ้างอิงพันธบัตรรัฐบาลสหรัฐ 2 ปี	4.98%	1.46	(18.48)	0.21	62.83	54.18
อัตราอ้างอิงพันธบัตรรัฐบาลสหรัฐ 10 ปี	4.66%	2.29	(19.09)	39.50	66.11	78.42
สินค้าโภคภัณฑ์:						
CRB Index	549.43	0.12	0.27	0.10	(1.74)	(0.96)
ทองคำแท่ง (ดอลลาร์ต่อออนซ์)	1,860.10	(0.03)	2.06	(3.02)	11.55	2.00
ค่าการกลั่น (ดอลลาร์ต่อบาร์เรล)	5.86	27.67	0.00	(46.82)	125.38	(44.40)
น้ำมันตลาดดูไบ (ดอลลาร์ต่อบาร์เรล)	88.54	3.09	(5.12)	3.10	(6.23)	14.69
น้ำมันตลาดนิวยอร์ก (ดอลลาร์ต่อบาร์เรล)	85.97	(0.47)	(3.65)	(1.76)	(5.66)	77.48
ค่าระวางเรือ (จุด)	1,983.00	(0.40)	11.40	67.20	2.01	30.89

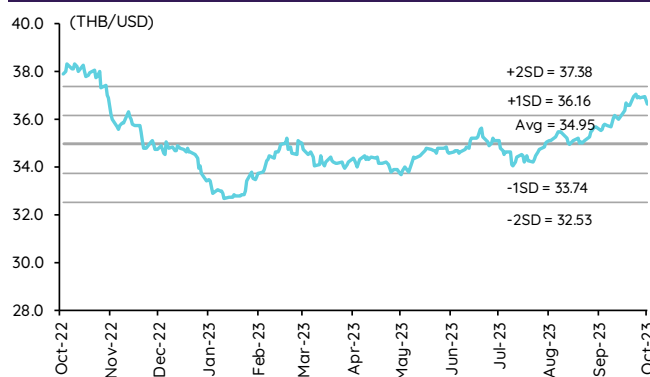
อัตราผลตอบแทนพันธบัตร 10 ปี ของไทยและสหรัฐฯ



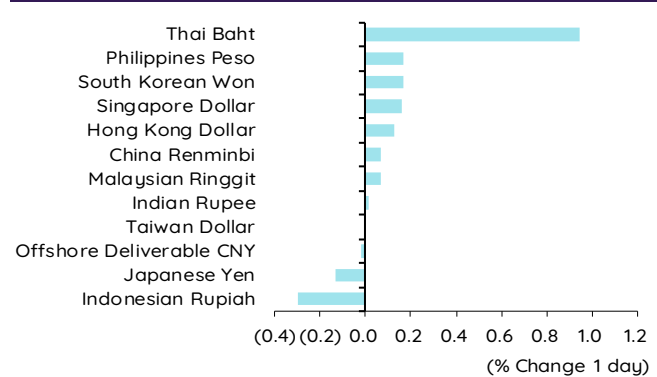
ผลต่างอัตราผลตอบแทนพันธบัตร 10 ปี ของไทยและสหรัฐฯ



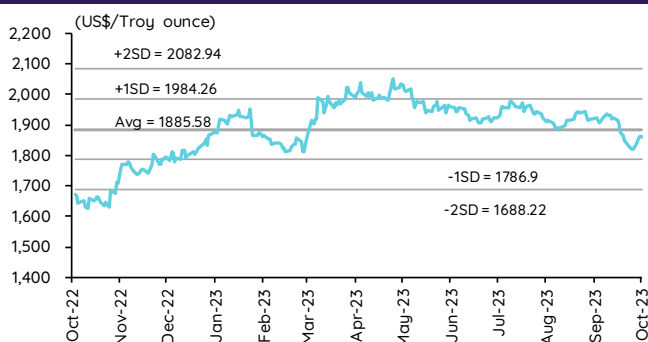
อัตราแลกเปลี่ยน THB/USD



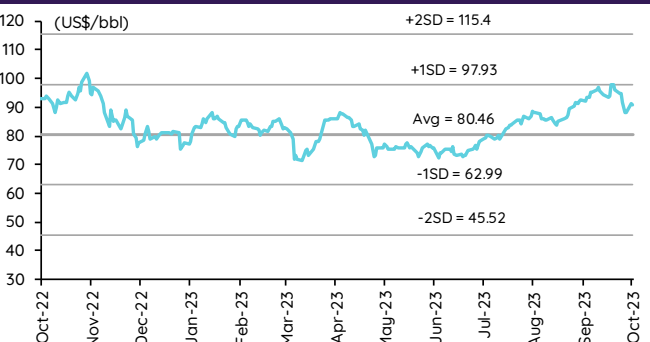
การเคลื่อนไหวของอัตราแลกเปลี่ยนในภูมิภาคต่อดอลลาร์ สหรัฐ



ทองคำ



น้ำมันดิบ Brent



Note: Standard deviation (SD) ไม่ใช่สัญญาณซื้อขายหรือขาย

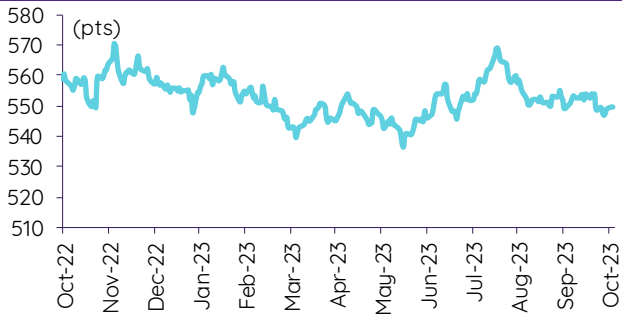
Update ราคาสินค้าโภคภัณฑ์

	As of 10-Oct-23	-1W %	Avg. Price QTD in 4Q23	% QoQ	% YoY	Avg. Price in '22	% YoY	Avg. Price in '23	% YoY	Update
CRB Index	549.43	0.0	548.42	(1.2)	(5.2)	592.61	10.66	551.11	(7.0)	Daily
Energy Prices										
Crude Oil - Dubai (US\$/bbl)	90.19	(2.7)	90.06	3.9	(8.3)	97.10	41.01	81.59	(16.0)	Daily
Brent Crude (US\$/bbl)	90.71	(4.2)	91.36	5.4	(9.2)	101.22	43.68	82.39	(18.6)	Daily
West Texas Int. Cushing (US\$/bbl)	85.97	(3.2)	85.67	4.2	(14.9)	94.54	38.91	77.59	(17.9)	Daily
Crude Oil - Asia-Pacific Tapis Oil Spot (US\$/bbl)	95.72	(2.4)	95.49	5.6	(5.1)	107.55	49.75	85.99	(20.0)	Daily
Natural Gas Henry Hub (US\$/mmBTU)	3.40	19.8	3.15	1.8	(41.5)	4.82	67.24	3.28	(32.1)	Daily
Coal Price NEX (US\$/MT)	137.85	(14.2)	150.92	2.0	(64.7)	364.93	163.91	266.64	92.8	Friday
Oil Product Prices and Gross Refinery Margin										
Gas Oil 500 ppm Sulfur Singapore (US\$/bbl)	113.99	(8.0)	115.31	2.7	(13.7)	128.47	68.59	103.56	(19.4)	Daily
Gas Oil - Dubai (US\$/bbl)	23.80	(23.8)	25.25	(1.1)	(28.7)	31.37	327.29	21.98	(30.0)	Daily
Gasoline, 92 RON Spot (US\$/bbl)	89.97	(4.8)	90.21	(19.6)	(12.6)	109.73	43.14	93.23	(15.0)	Daily
Gasoline - Dubai (US\$/bbl)	(0.22)	(112.2)	0.16	(98.5)	(96.9)	12.63	62.02	11.64	(7.9)	Daily
Fuel Oil 180 Singapore Spot (US\$/bbl)	74.40	(3.6)	73.40	(34.6)	0.8	79.55	29.19	69.28	(12.9)	Daily
Fuel Oil - Dubai (US\$/bbl)	(15.79)	1.7	(16.66)	74.5	(34.3)	-17.55	140.85	(12.31)	(29.9)	Daily
Jet Kerosene - Spot Price (US\$/bbl)	110.34	(8.2)	111.62	1.2	(13.0)	124.29	68.00	103.07	(17.1)	Daily
Jet Kerosene - Dubai (US\$/bbl)	20.15	(26.8)	21.57	(8.8)	(28.5)	27.19	430.89	21.48	(21.0)	Daily
SG Refinery Margin (US\$/bbl)	5.86	0.0	5.49	(42.5)	(22.1)	7.25	107.00	7.25	(32.5)	Daily
Olefins Product Prices and Spread										
Ethylene, FOB Japan Spot (US\$/MT)	870	0.0	870	5.5	(1.7)	1,001	(0.87)	829	(17.2)	Tuesday
Ethylene Spread (US\$/MT)	206	21.4	194	512.1	11.5	212	(41.19)	176	(16.9)	Daily
Propylene (Olefins), FOB Japan Spot (US\$/MT)	830	0.0	830	3.3	(7.8)	990	(15.4)	856	(13.5)	Tuesday
Propylene Spread (US\$/MT)	166	28.0	154	1.0	(18.6)	201	(43.60)	203	0.9	Daily
Naphtha - Singapore Spot FOB (US\$/MT)	665	(5.2)	676	3.8	(4.9)	789	21.56	653	(17.2)	Daily
Polyolefins Prices and Spread										
Polye HDPE SE Asia (US\$/MT)	1,050	0.0	1,050	5.2	(3.1)	1,180	0.08	1,042	(11.7)	Tuesday
HDPE-Naphtha Spread (US\$/MT)	386	10.4	374	195.0	0.2	391	(26.19)	389	(0.5)	Daily
Polye LDPE-Film, CFR SE Asia Spot (US\$/MT)	1,070	0.9	1,064	7.4	(19.4)	1,438	(5.75)	1,063	(26.1)	Tuesday
LDPE-Naphtha Spread (US\$/MT)	406	12.9	388	194.1	(36.3)	649	(25.96)	410	(36.8)	Daily
PP Film, Spot South East Asia (US\$/MT)	1,000	0.0	1,000	4.8	(7.1)	1,174	(9.60)	1,011	(13.9)	Tuesday
PP Spread (US\$/MT)	336	12.1	324	6.7	(11.5)	385	(40.72)	358	(7.0)	Daily
MEG Prices and Spread										
MEG, CFR South East Asia (US\$/MT)	480	0.0	480	(0.7)	(9.4)	585	(13.93)	503	(14.0)	Tuesday
MEG Spread (US\$/MT)	-59	0.0	-59	1,246.2	220.6	-36	(167.17)	-11	n.m.	Tuesday
Aromatics Product Prices and Spread										
Paraxylene, FOB USG Spot (US\$/MT)	1,115	(5.5)	1,152	1.2	(5.5)	1,261	40.96	1,110	(12.0)	Tuesday
Paraxylene Spread (US\$/MT)	354	(11.1)	392	(3.4)	0.2	442	42.51	420	(5.1)	Tuesday
Paraxylene - 92 RON Spread (US\$/MT)	348	(7.1)	383	23.4	13.3	325	35.01	314	(3.2)	Daily
Toluene, FOB Korea Spot (US\$/MT)	895	(9.1)	946	(0.8)	(3.4)	963	32.26	902	(6.3)	Tuesday
Benzene, CFR Japan Spot (US\$/MT)	945	(4.5)	971	6.3	(4.6)	1,057	13.52	919	(13.1)	Tuesday
Benzene Spread (US\$/MT)	368	(2.5)	381	11.2	(7.1)	367	4.35	348	(5.2)	Daily
Benzene - 92 RON Spread (US\$/MT)	178	(3.5)	201	135.4	47.0	121	(56.40)	123	2.1	Daily
Condensate (US\$/MT)	761	(2.6)	760	3.8	(8.1)	818	40.13	690	(15.7)	Daily
PTA Prices and Spread										
PTA, CFR South East Asia (US\$/MT)	775	(5.5)	801	(1.3)	(9.1)	885	25.47	809	(8.6)	Tuesday
PTA Spread (US\$/MT)	28	(4.9)	29	(40.7)	(55.2)	40	(62.02)	66	63.0	Tuesday
PVC Prices and Spread										
PVC, CFR South East Asia (US\$/MT)	840	(2.3)	851	(0.4)	(14.9)	1,152	(20.27)	861	(25.3)	Tuesday
Ethylene Spread (US\$/MT)	635	(8.1)	658	(8.6)	(20.5)	940	(13.31)	685	(27.1)	Tuesday
Ethylene Dichloride CFR Far East Asia (US\$/MT)	270	0.0	270	(0.5)	(33.9)	543	(26.02)	293	(46.1)	Tuesday
Metal										
Gold (US\$/Troy Ounce)	1,860	1.8	1,835	(4.7)	6.2	1,802	0.17	1,928	7.0	Daily
LME Copper 3 Month Rolling Forward (US\$/MT)	8,029	(0.4)	8,010	(4.6)	3.6	8,805	(5.25)	8,594	(2.4)	Daily
Silver Future (US\$/Troy Ounce)	22	3.6	22	(10.2)	8.5	23	(12.65)	24	6.4	Daily
China Composite Steel Prices (CNY/MT)	4,138	0.0	4,138	0.0	(6.0)	4,770	(12.85)	4,270	(10.5)	Daily
Agriculture Prices										
Malaysian Crude Palm Oil Spot Price(MYR/MT)	3,613	(1.3)	3,631	(4.5)	(8.6)	5,136	15.59	3,877	(24.5)	Daily
SGX Ribbed Smoked Sheet 3 (RSS3) Futures (US\$/KG.)	154	0.1	153	1.1	(6.6)	184	(11.85)	156	(15.2)	Daily
Sugar #11 (US\$/LB)	27	2.9	26	5.3	53.0	18	16.35	23	31.1	Daily
Freight Rate										
Baltic Freight Index: BDIY	1,983	14.2	1,861	56.1	13.1	1,931	(33.89)	1,202	(37.7)	Daily
Baltic Supramax Index: BSI58	1,232	(2.5)	1,241	36.2	(30.6)	2,006	(17.27)	953	(52.5)	Daily

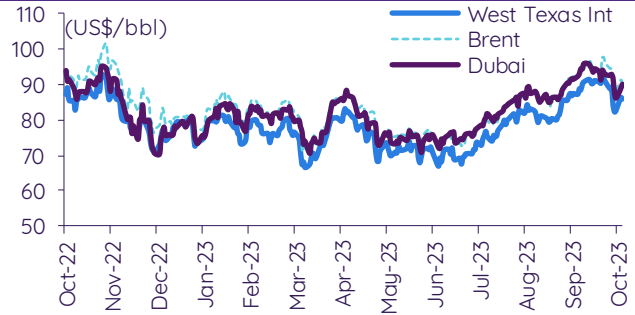
ที่มา: Bloomberg Finance LP., IQ Professional, BANPU IIR: InnovestX Research

Update ราคาสินค้าโภคภัณฑ์

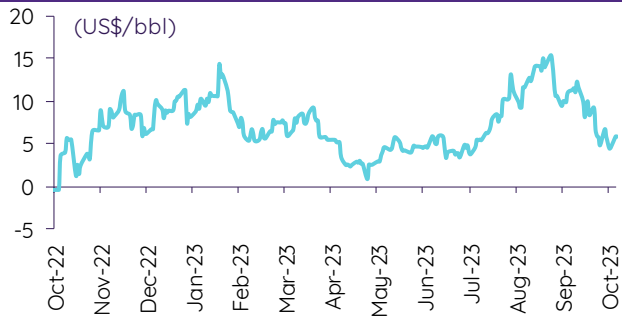
CRB US Spot All Commodities Price Index



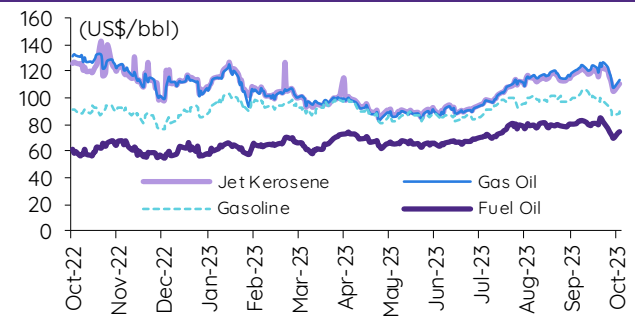
Crude prices



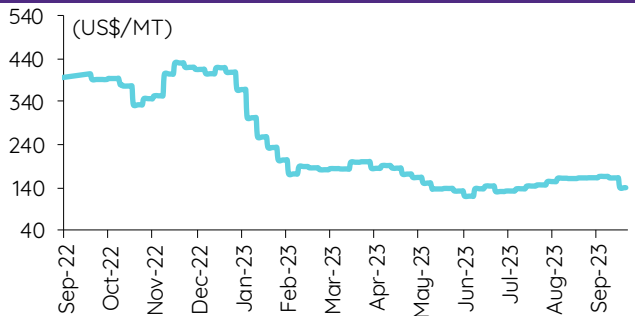
SG Dubai Hydrocracking Refinery Margin



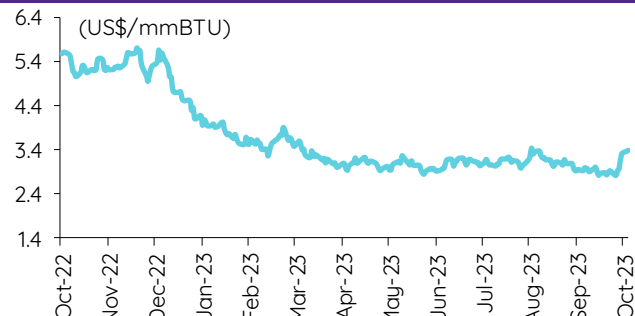
Oil product prices



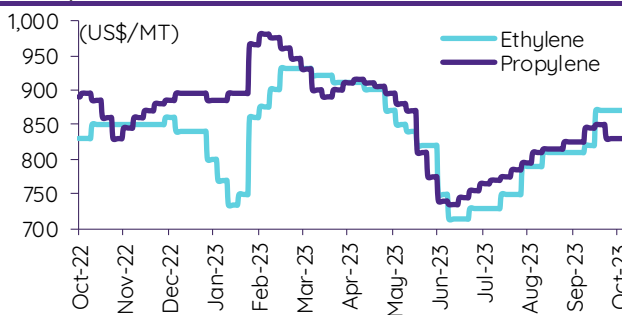
Coal price (NEX)



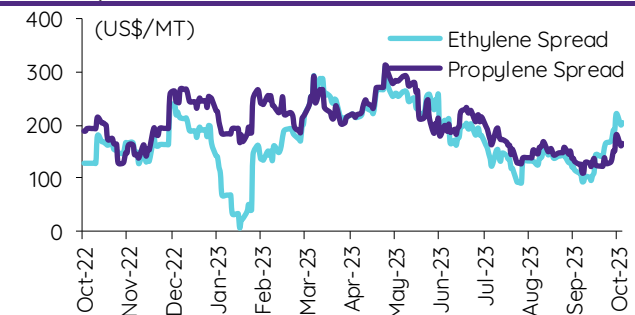
Natural gas prices (Henry hub)



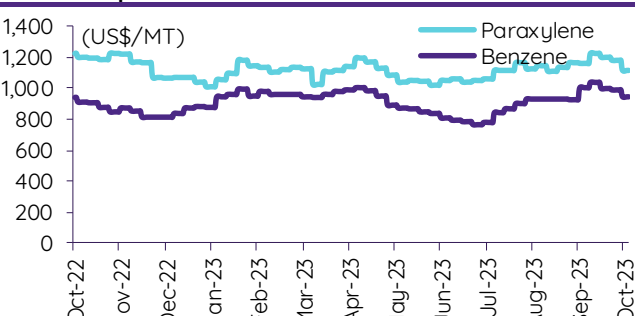
Olefins prices



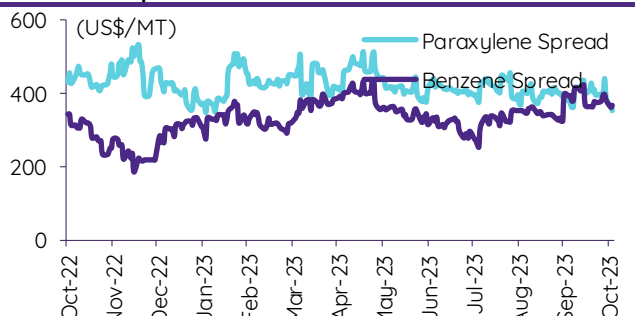
Olefins spreads



Aromatics prices

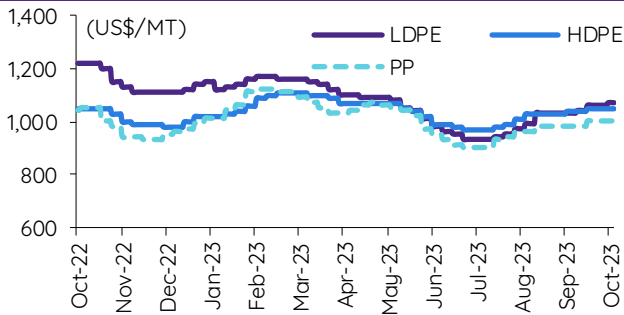


Aromatics spreads

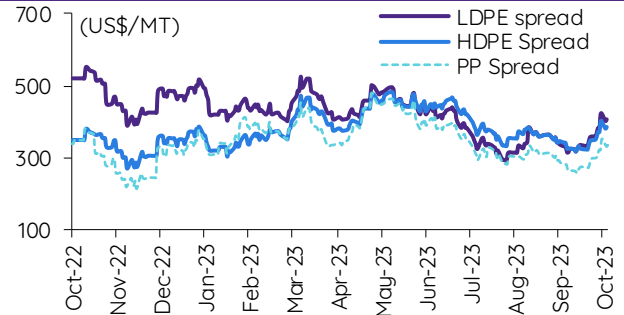


Update ราคาสินค้าโภคภัณฑ์

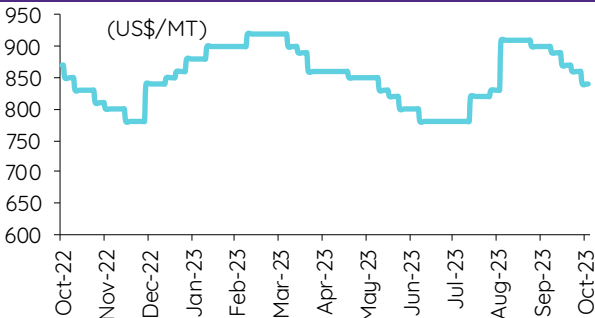
Polyolefins prices



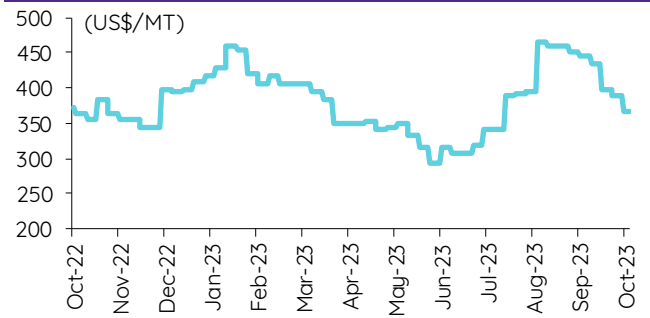
Polyolefins-Naphtha spreads



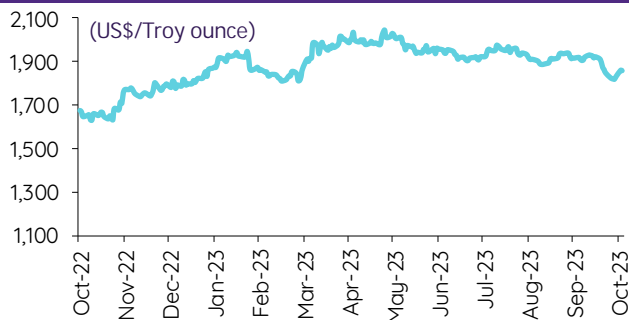
PVC price



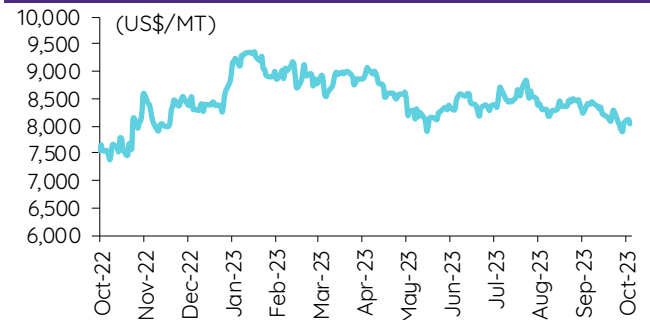
PVC spread



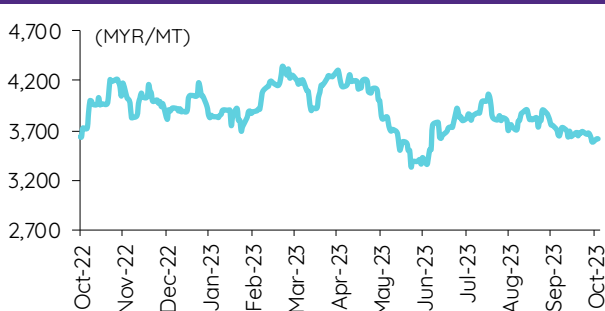
Gold price



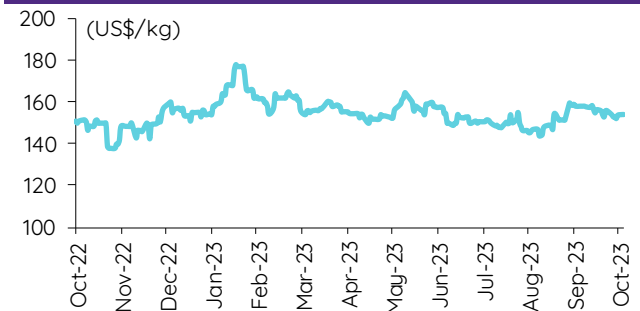
LME copper price



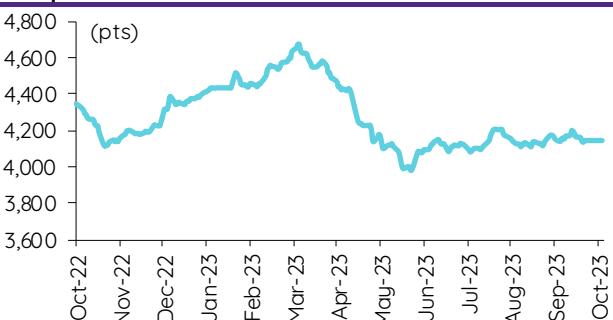
Malaysian crude palm oil price



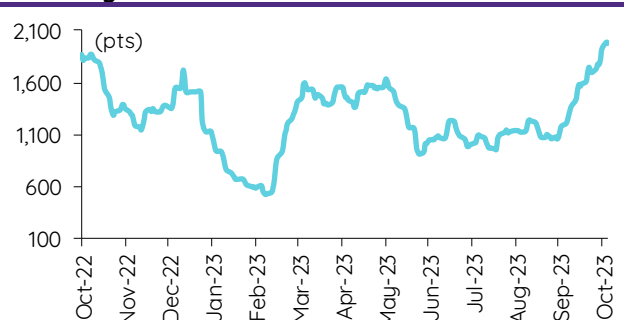
Rubber price (RSS3) futures



Steel price index



Baltic freight index



ที่มา: Bloomberg Finance LP., IQ Professional, BANPU IR, InnovestX Research

ข้อมูลการขายชอร์ต (short sales)

	ปริมาณหุ้น (หุ้น)	มูลค่าการขายชอร์ต (บาท)	ราคาเฉลี่ย (บาท)	ราคาต่ำสุด 10 ธ.ค. 66	ส่วนต่างระหว่างราคาปิด กับราคาขายชอร์ต	% ปริมาณการขายชอร์ต เทียบกับกระดานหลัก
M-R	90,700	4,044,400	44.59	44.50	0.20	41.19
TMT	12,900	84,495	6.55	6.50	0.77	35.34
WICE	65,400	456,490	6.98	6.95	0.43	32.17
CPAXT	1,720,800	54,329,825	31.57	31.25	1.03	28.27
SCCC-R	7,100	933,650	131.50	132.50	(0.75)	25.18
GFPT	293,200	3,042,970	10.38	10.40	(0.21)	24.01
KBANK-R	1,400,600	177,483,450	126.72	126.50	0.17	21.75
PTT	3,169,700	102,804,300	32.43	32.50	(0.20)	21.56
TFG-R	1,431,100	4,951,966	3.46	3.42	1.18	20.78
RATCH	630,700	19,582,925	31.05	31.00	0.16	20.72
HUMAN	156,300	1,728,460	11.06	11.00	0.53	20.43
WHA	7,677,000	40,211,625	5.24	5.25	(0.23)	20.42
SCC-R	167,600	50,607,000	301.95	301.00	0.32	19.71
LH-R	10,609,800	83,545,795	7.87	7.80	0.95	18.56
KGI	156,400	694,584	4.44	4.44	0.02	18.16
ADVANC	388,800	86,270,600	221.89	222.00	(0.05)	17.94
JAS-R	627,800	1,297,446	2.07	2.06	0.32	17.59
BCH-R	1,899,500	37,682,560	19.84	19.90	(0.31)	16.93
OR	1,752,600	32,162,590	18.35	18.20	0.83	16.86
GPSC-R	1,166,900	48,883,075	41.89	41.75	0.34	16.78
TKS	23,300	169,230	7.26	7.35	(1.18)	16.57
CPALL	3,916,100	233,280,700	59.57	59.25	0.54	16.42
CPF-R	14,996,500	285,457,260	19.03	18.60	2.34	15.98
CPN-R	783,000	48,805,275	62.33	62.50	(0.27)	15.88
RATCH-R	480,900	14,923,625	31.03	31.00	0.11	15.80
TTA-R	1,389,500	7,899,840	5.69	5.65	0.63	15.32
GULF-R	1,553,400	66,883,825	43.06	43.25	(0.45)	15.27
KTC-R	197,000	8,925,225	45.31	45.75	(0.97)	15.12
TASCO	304,400	5,055,590	16.61	16.50	0.66	15.06
BTS	3,317,500	23,853,640	7.19	7.15	0.56	14.90
CKP	354,300	1,141,350	3.22	3.20	0.67	14.52
INTUCH-R	313,500	22,272,975	71.05	71.25	(0.29)	14.41
SSP	20,500	136,055	6.64	6.65	(0.20)	14.21
BEM-R	1,595,800	12,747,660	7.99	8.00	(0.15)	14.14
BTS-R	3,131,500	22,519,210	7.19	7.15	0.58	14.07
OSP-R	2,350,900	56,703,940	24.12	24.40	(1.15)	14.02
PTT-R	2,056,200	66,812,700	32.49	32.50	(0.02)	13.98
SCC	118,100	35,538,400	300.92	301.00	(0.03)	13.89
CK-R	290,700	5,892,880	20.27	20.20	0.35	13.85
KCE	2,399,700	130,861,925	54.53	55.25	(1.30)	13.82
TTB	21,533,400	36,009,513	1.67	1.68	(0.46)	13.69
ADVANC-R	295,900	65,512,600	221.40	222.00	(0.27)	13.65
BLA-R	117,700	3,247,300	27.59	27.25	1.25	13.60
GUNKUL-R	2,358,900	7,039,706	2.98	2.96	0.82	13.36
AOT	1,184,100	81,505,350	68.83	68.50	0.49	13.35
MINT	2,790,100	83,104,700	29.79	29.75	0.12	13.27
BDMS	4,143,900	110,849,325	26.75	26.75	0.00	13.14
EA-R	1,210,500	57,954,450	47.88	47.75	0.26	12.87
KTB	4,113,000	79,792,200	19.40	19.30	0.52	12.79
BAY-R	14,400	446,400	31.00	31.25	(0.80)	12.77
HANA	2,308,300	136,844,125	59.28	60.50	(2.01)	12.72
MEGA-R	248,100	11,209,050	45.18	45.50	(0.70)	12.63
BAY	14,200	440,200	31.00	31.25	(0.80)	12.59
AIT	142,300	666,596	4.68	4.66	0.52	12.52
BJC-R	186,300	5,596,650	30.04	30.25	(0.69)	12.03
HMPRO	2,386,900	29,027,060	12.16	12.20	(0.32)	12.01
BLA	103,600	2,849,125	27.50	27.25	0.92	11.97
LPN	155,500	630,488	4.05	4.04	0.36	11.95
PLAT	36,400	106,024	2.91	2.86	1.84	11.81
ONEE	190,900	763,794	4.00	4.00	0.03	11.69
ITD-R	163,600	212,705	1.30	1.30	0.01	11.66
SIRI	20,187,600	33,399,758	1.65	1.64	0.88	11.53
THCOM	485,200	6,571,620	13.54	13.50	0.33	11.52
SAT	50,700	922,020	18.19	18.20	(0.08)	11.49
SCGP	3,329,700	116,038,275	34.85	34.50	1.01	11.42
EPG	224,100	1,492,500	6.66	6.55	1.68	11.32
EPG-R	223,100	1,478,330	6.63	6.55	1.17	11.27
GULF	1,139,700	49,091,025	43.07	43.25	(0.41)	11.21
AUCT	53,400	523,320	9.80	9.80	0.00	11.05
TVO-R	41,400	875,120	21.14	21.00	0.66	11.04
SPALI	622,800	12,297,170	19.74	19.90	(0.78)	10.99
CHG	4,017,000	13,117,578	3.27	3.20	2.05	10.67
MTC-R	1,419,200	50,613,150	35.66	35.50	0.46	10.63
AP	777,300	8,965,740	11.53	11.50	0.30	10.62
MINT-R	2,206,500	65,711,575	29.78	29.75	0.10	10.50
THANI	1,284,400	3,699,736	2.88	2.88	0.02	10.15
RAM-R	3,800	155,700	40.97	40.25	1.80	10.13
RCL	229,800	4,899,760	21.32	21.20	0.57	10.09
BAM-R	2,093,300	20,174,810	9.64	9.55	0.92	10.08
TOP	1,362,600	66,506,100	48.81	49.50	(1.40)	9.99
PTTGC	672,400	22,276,350	33.13	33.25	(0.36)	9.81
WARRIX	93,000	809,100	8.70	8.60	1.16	9.75
BH-R	184,000	46,894,100	254.86	254.00	0.34	9.74
KEX	171,400	1,050,285	6.13	6.05	1.28	9.71
BANPU	8,936,000	70,411,685	7.88	7.90	(0.26)	9.63
RJH-R	3,500	98,875	28.25	28.25	0.00	9.62
DRT	28,400	228,620	8.05	8.05	0.00	9.57

	ปริมาณหุ้น (หุ้น)	มูลค่าการซื้อขาย (บาท)	ราคาเฉลี่ย (บาท)	ราคาต่ำสุด 10 ต.ค. 66	ส่วนต่างระหว่างราคาปิด กับราคาซื้อขาย	% ปริมาณการซื้อขาย เทียบกับปริมาณหลัก
TU	2,037,500	28,145,890	13.81	13.60	1.57	9.29
HMPRO-R	1,828,400	22,354,170	12.23	12.20	0.21	9.20
PSH	34,900	440,310	12.62	12.80	(1.43)	9.16
COM7	743,300	22,579,300	30.38	30.75	(1.21)	8.84
CHG-R	3,313,400	10,770,488	3.25	3.20	1.58	8.80
CPALL-R	2,090,600	124,219,475	59.42	59.25	0.28	8.76
SCB-R	581,200	59,102,850	101.69	101.50	0.19	8.71
PTTGC-R	589,300	19,565,325	33.20	33.25	(0.15)	8.60
STPI	74,900	245,672	3.28	3.26	0.61	8.54
EASTW	19,100	80,782	4.23	4.24	(0.25)	8.44
KTC	109,800	4,980,475	45.36	45.75	(0.85)	8.43
TTW	248,300	2,198,520	8.85	8.80	0.62	8.34
THG-R	17,700	1,154,925	65.25	65.50	(0.38)	8.33
PTG-R	440,800	3,957,080	8.98	8.80	2.01	8.30
DCC-R	2,166,400	3,393,866	1.57	1.62	(3.30)	8.29
SC-R	436,100	1,750,552	4.01	4.06	(1.13)	8.29
LANNA	27,100	403,280	14.88	14.90	(0.13)	8.27
AOT-R	732,700	50,389,825	68.77	68.50	0.40	8.26
ITD	115,600	150,280	1.30	1.30	0.00	8.24
TLI	748,000	8,502,920	11.37	11.50	(1.15)	8.19
AMATA	427,800	10,530,700	24.62	24.70	(0.34)	8.19
ERW	2,247,900	11,425,520	5.08	5.15	(1.31)	8.09
NEX	631,700	6,519,950	10.32	10.20	1.19	8.05
STA-R	377,800	5,491,490	14.54	14.70	(1.12)	7.94
IRPC	4,979,900	9,944,186	2.00	1.99	0.34	7.91
AWC	2,681,700	9,784,028	3.65	3.62	0.79	7.91
DOHOME	453,500	4,927,570	11.37	11.30	0.59	7.88
MAJOR	350,700	4,993,080	14.24	14.00	1.70	7.88
BGRIM-R	850,100	21,889,800	25.75	25.75	(0.00)	7.87
HL	3,400	38,420	11.30	11.40	(0.88)	7.83
SJWD	455,200	6,132,120	13.47	13.20	2.06	7.76
JTS	30,300	873,150	28.82	29.50	(2.32)	7.69
STEC-R	353,800	3,228,760	9.13	9.10	0.29	7.66
SAPPE-R	84,000	7,084,600	84.34	82.75	1.92	7.47
STGT	155,100	939,150	6.06	6.05	0.08	7.34
BTG-R	240,500	5,490,450	22.83	23.30	(2.02)	7.29
INTUCH	156,200	11,098,550	71.05	71.25	(0.28)	7.18
BAFS	11,900	331,500	27.86	28.00	(0.51)	7.13
BJC	110,100	3,322,650	30.18	30.25	(0.24)	7.11
IVL	1,315,500	33,282,585	25.30	25.50	(0.78)	7.08
MAJOR-R	313,100	4,436,110	14.17	14.00	1.20	7.04
TIDLOR	1,442,900	28,703,840	19.89	19.90	(0.03)	7.02
FORTH	38,100	1,067,475	28.02	27.75	0.96	6.96
PRM	354,600	2,152,220	6.07	6.15	(1.31)	6.86
KKP-R	106,900	5,740,150	53.70	54.00	(0.56)	6.83
TOP-R	930,000	45,401,800	48.82	49.50	(1.38)	6.82
HENG	59,200	139,712	2.36	2.32	1.72	6.82
PTTEP	647,100	108,878,200	168.26	168.50	(0.15)	6.81
CRC-R	1,128,800	42,900,400	38.01	38.75	(1.92)	6.80
NOBLE	221,600	817,600	3.69	3.70	(0.28)	6.69
VGI	1,565,700	3,386,322	2.16	2.16	0.13	6.53
CPF	6,120,300	116,226,130	18.99	18.60	2.10	6.52
NRF	93,100	488,775	5.25	5.25	0.00	6.50
GUNKUL	1,145,700	3,418,138	2.98	2.96	0.79	6.49
SCGP-R	1,891,100	66,491,250	35.16	34.50	1.91	6.49
SCN	42,200	63,300	1.50	1.49	0.67	6.44
SGP-R	15,300	122,315	7.99	8.00	(0.07)	6.42
GLOBAL	998,700	15,961,030	15.98	16.10	(0.73)	6.33
SAWAD	522,300	22,667,475	43.40	43.50	(0.23)	6.26
TCAP-R	186,600	9,437,625	50.58	51.00	(0.83)	6.25
CRC	1,034,200	39,387,575	38.09	38.75	(1.72)	6.23
TQM	113,500	3,706,625	32.66	32.00	2.05	6.20
CENTEL	232,300	10,327,375	44.46	44.50	(0.10)	6.19
TU-R	1,353,100	18,744,980	13.85	13.60	1.86	6.17
BCP	458,400	18,153,375	39.60	40.00	(1.00)	6.16
GPSC	426,800	17,902,375	41.95	41.75	0.47	6.14
DOHOME-R	336,500	3,813,950	11.33	11.30	0.30	6.12
RABBIT	1,315,000	789,000	0.60	0.60	0.00	6.11
TTA	552,000	3,151,250	5.71	5.65	1.04	6.09
OSP	1,002,500	24,173,000	24.11	24.40	(1.18)	5.98
WHAUP	66,700	246,790	3.70	3.76	(1.60)	5.98
ILM	26,900	647,020	24.05	23.80	1.06	5.98
TRUE	1,612,300	11,081,545	6.87	6.85	0.34	5.96
LH	3,408,000	26,843,855	7.88	7.80	0.98	5.96
RBF-R	137,300	1,520,810	11.08	10.90	1.62	5.92
SHR	134,300	333,064	2.48	2.50	(0.80)	5.90
KKP	92,000	4,945,000	53.75	54.00	(0.46)	5.88
MTC	782,100	27,923,875	35.70	35.50	0.57	5.86
SPRC-R	2,998,500	25,047,460	8.35	8.35	0.04	5.85
BBL	256,100	42,956,300	167.73	166.50	0.74	5.83
TKC	49,500	1,255,575	25.37	25.25	0.46	5.83
SIS-R	9,300	198,780	21.37	21.30	0.35	5.72
PR9	31,400	532,380	16.95	16.80	0.92	5.71
TTW-R	167,200	1,480,645	8.86	8.80	0.63	5.62
SKY	155,200	5,760,675	37.12	36.50	1.69	5.61

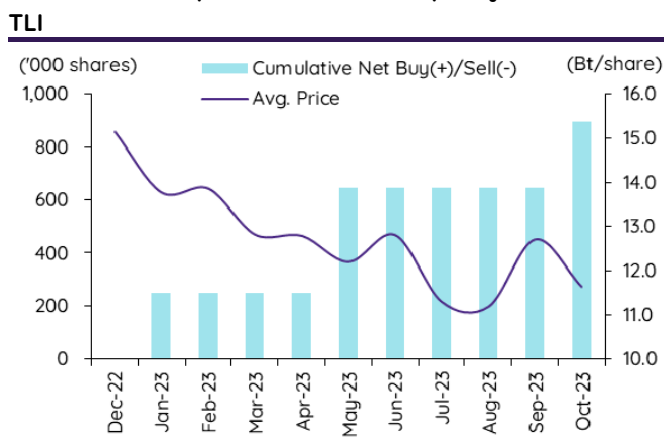
ที่มา: ตลาดหลักทรัพย์แห่งประเทศไทย และ InnovestX Research

สรุปการซื้อขายหุ้นของผู้บริหาร

1. รายงานการซื้อขายหุ้นของผู้บริหาร ณ วันที่ 10 ต.ค. 2566

ชื่อบริษัท	ชื่อผู้บริหาร	ประเภท หลักทรัพย์	วันที่ได้มา /จำหน่าย	จำนวน (หุ้น)	ราคา (บาท)	รวม (บาท)	วิธีการได้มา/ /จำหน่าย	
AMARIN	นาย ชูแปง สิริวัฒนภักดี	หุ้นสามัญ	05-10-66	138,387,052	5.50	761,128,786	ซื้อ	
ASEFA	นาย ทนอมศักดิ์ โชติติประภาย	หุ้นสามัญ	06-10-66	3,400	3.76	12,784	ซื้อ	
BGC	นาย ปวิณ ภิรมย์ภักดี	หุ้นสามัญ	09-10-66	10,000	9.26	92,600	ซื้อ	
BOFFICE	นางสาว ศรัทธา มินสุข	หน่วยทรัสต์	09-10-66	20,000	5.05	101,000	ซื้อ	
CGH	นาย สดาวุธ เตชะอุบล	ใบสำคัญแสดงสิทธิที่จะซื้อหุ้น	05-10-66	1,250,000	0.03	37,500	ขาย	
CGH	นาย สดาวุธ เตชะอุบล	ใบสำคัญแสดงสิทธิที่จะซื้อหุ้น	05-10-66	7,000,000	0.03	210,000	ขาย	
CGH	นาย สดาวุธ เตชะอุบล	ใบสำคัญแสดงสิทธิที่จะซื้อหุ้น	06-10-66	5,550,000	0.03	166,500	ขาย	
CV	นาย เศรษฐศิริ ศักดิ์สิทธิเสรีกุล	หุ้นสามัญ	04-10-66	8,715,000	0.84	7,320,600	ขาย	
CV	นาย เศรษฐศิริ ศักดิ์สิทธิเสรีกุล	หุ้นสามัญ	05-10-66	350,000	0.84	294,000	ขาย	
EP	นาย ยุทธ ชินสุภักกุล	หุ้นสามัญ	09-10-66	93,700	2.81	263,297	ซื้อ	
FTE	นาง ศรีสุรัตน์ ศิวนารถ	หุ้นสามัญ	09-10-66	10,000	1.61	16,100	ซื้อ	
FVC	นาย วิจิตร เตชะเกษม	หุ้นสามัญ	05-10-66	100,000	0.81	81,000	ซื้อ	
HTC	พินเอก พิษร รัตกุล	หุ้นสามัญ	09-10-66	146,200	15.95	2,331,890	ขาย	
JPARK	นาย ชองอี ไต้	หุ้นสามัญ	03-10-66	250,000	3.80	950,000	ซื้อ	
JPARK	นาย ชองอี ไต้	หุ้นสามัญ	03-10-66	100,000	4.96	496,000	ขาย	
JR	นาย จรัญ วิวัฒน์เจษฎาวุฒิ	หุ้นสามัญ	09-10-66	78,100	5.36	418,616	ซื้อ	
MALEE	นาย ชัยฉัตร บุญรัตน์	หุ้นสามัญ	09-10-66	10,000	7.05	70,500	ซื้อ	
MODERN	นาย โยธิน เนื่องจำนงค์	หุ้นสามัญ	06-10-66	28,400	2.72	77,248	ซื้อ	
MODERN	นาย โยธิน เนื่องจำนงค์	หุ้นสามัญ	09-10-66	21,600	2.72	58,752	ซื้อ	
PEACE	นาย พิสิฐ ปัญญกุลภรณ์	หุ้นสามัญ	09-10-66	2,000	3.86	7,720	ซื้อ	
PEACE	นาย พิสิฐ ปัญญกุลภรณ์	หุ้นสามัญ	09-10-66	50,000	3.84	192,000	ซื้อ	
PEACE	นาย พิสิฐ ปัญญกุลภรณ์	หุ้นสามัญ	09-10-66	80,000	3.82	305,600	ซื้อ	
PRIN	นาย ปริญญา ไทวิชิตดาชัย	หุ้นสามัญ	09-10-66	13,800	2.88	39,744	ซื้อ	
SINO	นางสาว อรชพร วิทยศักดิ์พันธ์	หุ้นสามัญ	09-10-66	500,000	1.39	695,000	ซื้อ	
SINO	นาย นันทวัฒน์ วิทยศักดิ์พันธ์	หุ้นสามัญ	09-10-66	400,000	1.40	560,000	ซื้อ	
SKR	นาย เสนีย์ กระจ่างศรี	หุ้นสามัญ	06-10-66	10,000	11.17	111,700	ขาย	
SPA	นาย วิบูลย์ อุตสาหกิจ	หุ้นสามัญ	09-10-66	300,000	12.20	3,660,000	ซื้อ	
SUPER	นาย จอมภรณ์พย์ ใจจา-	หุ้นสามัญ	09-10-66	3,500,000	0.45	1,575,000	ซื้อ	
SYNTEC	นางสาว ณิชา พหุสูตร	หุ้นสามัญ	05-10-66	322,600	1.60	516,160	ซื้อ	
TU	นาง วรจักษ์ ไชยวรรณ	หุ้นสามัญ	09-10-66	150,000	11.59	1,738,500	ซื้อ	
TSTE	นาย ประกาศ ชุตินวรัตน์	หุ้นสามัญ	09-10-66	5,000	9.80	49,000	ซื้อ	
TTI	นาย กำจร ชันชูจิตต์	หุ้นสามัญ	09-10-66	1,000	24.70	24,700	ซื้อ	
UTP	นาย มงคล มังกรนก	หุ้นสามัญ	09-10-66	55,000	11.70	643,500	ซื้อ	
					รวม		ซื้อ	773,277,607
							ขาย	10,968,190
							สุทธิ	<u>762,309,417</u>

2. ยอดซื้อ/ขายสุทธิสะสม 12 เดือนของหุ้นที่อยู่ภายใต้การวิเคราะห์ของ InnovestX



ปฏิทินหุ้น

ตุลาคม				
จันทร์	อังคาร	พุธ	พฤหัสบดี	ศุกร์
9	10	11	12	13
XD CHAYO Bt0.00111112 CHAYO 50 :1 XD(ST) TTB Bt0.05 Share listing SCM 2,860,400 Shares	XR CCET 1: 0.7863 @Bt1.50 PD ENGY Bt0.05 Decreased capital KPMPF Share listing AIT 33,299,068 Shares SC 750,000 Shares TGPRO 2,828 Shares New securities SRS (mai index)	PD NETEASE80 Bt0.03018 SRIPANWA Bt0.1792 Share listing BIOTEC 105,728 Shares CWT 1,937 Shares XPG 138,537,793 Shares	XD TCAP Bt1.2 TCAP-P Bt1.2 PD RS Bt0.6	วันคล้ายวันสวรรคต พระบาทสมเด็จพระบรมชนกาธิเบศร มหาภูมิพลอดุลยเดชมหาราช บรมนาถบพิตร
16	17	18	19	20
XD SAV Bt0.75 Decreased capital BTSGIF	XR JCK 1:1@Bt0.30 PD MSFT80X Bt0.0076	XE BWG-W5 1:1 @Bt1 PD LHHOTEL Bt0.3 TFMAMA Bt2.25	XD AEONTS Bt2.55 XR POLAR 2:1@Bt0.01	XR CV 1:2 @Bt1.00 XW CV 2:1 XE MBK-W1 1:1.1396 @Bt2.6326 PD PTT Bt0.8
23	24	25	26	27
วันปิยมหาราช	Last trading day PLANET-W1	XE PLANET-W1 1:1 @Bt2 PD NVDA80X Bt0.00025 TTB Bt0.05		
30	31			
XR ALPHAX 1:1 @Bt0.25 XW B 3:1 PD TCAP Bt1.2 TCAP-P Bt1.2	PD SAV Bt0.75			

พฤศจิกายน				
จันทร์	อังคาร	พุธ	พฤหัสบดี	ศุกร์
		1	2	3
		XE INET-W2 1:1 @Bt4.5	XD MC Bt0.36 PD AEONTS Bt2.55	
6	7	8	9	10
	XE DOD-W2 1:1.0069 @Bt17.8774 ICN-W1 1:1@Bt1 XW TVDH 3:1		XW CHAYO 10:1	
13	14	15	16	17
20	21	22	23	24
				PD MC Bt0.36 XR TRC 4:1@Bt0.20
27	28	29	30	
			XR APEX 1:2 @Bt0.05	

XD - Cash Dividend
 XD(ST) - Stock Dividend

PD - Payment Date
 XR - Rights for Common

XW - Rights for Warrant
 XT - Rights for Transferable Subscription Right

XE - Warrant Exercise
 CW - Capital write-down

SP - Suspension

Sharecode	Effdate	Enddate	หลักทรัพย์ที่เข้าขาย มาตรการกำกับการซื้อขาย			หลักทรัพย์ภายใต้เครื่องหมาย C		หลักทรัพย์ภายใต้เครื่องหมาย NC (Non Compliance)	
			Turnover list	Level (**)	หมายเหตุ	Caution : "C"	สาเหตุ	"NC"	สาเหตุ
ACAP	17/05/2022	จนกว่าจะได้รับการ เปลี่ยนแปลง จาก SET	-	-	-	✓	วันที่ 17/05/2022 ขึ้นเครื่องหมาย C เหตุผล: ส่วนของผู้ถือหุ้น < 50% ของทุนชำระ: แล้ว สำหรับงบการเงิน ไตรมาสที่ 1 สิ้นสุดวันที่ 31 มีนาคม 2565 เหตุที่เกี่ยวข้องแล้ว : - ศาลยกคำร้องขอฟื้นฟูกิจการหรือมีการ ถอนคำร้องขอฟื้นฟูกิจการ หมายเหตุ : จนถึงปัจจุบัน งบการเงินไตรมาส 2 สิ้นสุดวันที่ 30 มิถุนายน 2565 ของบริษัท ยังคงมีส่วนของผู้ถือหุ้น < 50% ของทุนชำระแล้ว	-	-
EMC	18/05/2022	จนกว่าจะได้รับการ เปลี่ยนแปลง จาก SET	-	-	-	✓	วันที่ 18/05/2022 ขึ้นเครื่องหมาย C เหตุผล: ส่วนของผู้ถือหุ้น < 50% ของทุนชำระ: แล้ว สำหรับงบการเงิน ไตรมาสที่ 1 สิ้นสุดวันที่ 31 มีนาคม 2565	-	-
KC	19/05/2022	จนกว่าจะได้รับการ เปลี่ยนแปลง จาก SET	-	-	-	✓	วันที่ 19/05/2022 ขึ้นเครื่องหมาย C เหตุผล: ส่วนของผู้ถือหุ้น < 50% ของทุนชำระ: แล้ว สำหรับงบการเงิน ไตรมาสที่ 1 สิ้นสุดวันที่ 31 มีนาคม 2565	-	-
SMK	25/05/2022	จนกว่าจะได้รับการ เปลี่ยนแปลง จาก SET	-	-	-	✓	วันที่ 20/05/2022 ขึ้นเครื่องหมาย C เหตุผล: ศาลรับคำร้องขอฟื้นฟูกิจการ วันที่ 25/05/2022 เพิ่มเหตุขึ้นเครื่องหมาย C เหตุผล: ส่วนของผู้ถือหุ้น < 50% ของทุนชำระ: แล้ว สำหรับงบการเงิน ไตรมาสที่ 1 สิ้นสุดวันที่ 31 มีนาคม 2565	-	-
W	16/11/2022	จนกว่าจะได้รับการ เปลี่ยนแปลง จาก SET	-	-	-	✓	วันที่ 16/11/2022 ขึ้นเครื่องหมาย C เหตุผล: ส่วนของผู้ถือหุ้น < 50% ของทุนชำระ: แล้ว สำหรับงบการเงิน ไตรมาสที่ 3 สิ้นสุดวันที่ 30 กันยายน 2565	-	-
TRUEE	22/02/2023	จนกว่าจะได้รับการ เปลี่ยนแปลง จาก SET	-	-	-	✓	วันที่ 22/02/2023 ขึ้นเครื่องหมาย C เหตุผล: ส่วนของผู้ถือหุ้น < 50% ของทุนชำระ: แล้ว สำหรับงบการเงินประจำปี สิ้นสุดวันที่ 31 ธันวาคม 2565	-	-
SDC	27/02/2023	จนกว่าจะได้รับการ เปลี่ยนแปลง จาก SET	-	-	-	✓	วันที่ 27/02/2023 ขึ้นเครื่องหมาย C เหตุผล: ส่วนของผู้ถือหุ้น < 50% ของทุนชำระ: แล้ว สำหรับงบการเงินประจำปี สิ้นสุดวันที่ 31 ธันวาคม 2565	-	-
JAS	12/05/2023	จนกว่าจะได้รับการ เปลี่ยนแปลง จาก SET	-	-	-	✓	วันที่ 12/05/2023 ขึ้นเครื่องหมาย C เหตุผล: ส่วนของผู้ถือหุ้น < 50% ของทุนชำระ: แล้ว สำหรับงบการเงิน ไตรมาสที่ 1 สิ้นสุดวันที่ 31 มีนาคม 2566	-	-
KKC	17/05/2023	จนกว่าจะได้รับการ เปลี่ยนแปลง จาก SET	-	-	-	✓	วันที่ 17/05/2023 ขึ้นเครื่องหมาย C เหตุผล: ส่วนของผู้ถือหุ้น < 50% ของทุนชำระ: แล้ว สำหรับงบการเงิน ไตรมาสที่ 1 สิ้นสุดวันที่ 31 มีนาคม 2566	-	-
STARK	19/05/2023	จนกว่าจะได้รับการ เปลี่ยนแปลง จาก SET	-	-	-	✓	วันที่ 19/05/2023 ขึ้นเครื่องหมาย C เหตุผล: สำนักงาน ก.ล.ด. แจ้งให้บริษัทจัดให้มี Special Audit	-	-
KWI	16/08/2023	จนกว่าจะได้รับการ เปลี่ยนแปลง จาก SET	-	-	-	✓	วันที่ 16/08/2023 ขึ้นเครื่องหมาย C เหตุผล: ส่วนของผู้ถือหุ้น < 50% ของทุนชำระ: แล้ว สำหรับงบการเงิน ไตรมาสที่ 2 สิ้นสุดวันที่ 30 มิถุนายน 2566	-	-
ALL	17/08/2023	จนกว่าจะได้รับการ เปลี่ยนแปลง จาก SET	-	-	-	✓	วันที่ 17/08/2023 ขึ้นเครื่องหมาย C เหตุผล: ส่วนของผู้ถือหุ้น < 50% ของทุนชำระ: แล้ว สำหรับงบการเงิน ไตรมาสที่ 2 สิ้นสุดวันที่ 30 มิถุนายน 2566 วันที่ 03/10/2023 เพิ่มเหตุขึ้นเครื่องหมาย C ศาลรับคำฟ้องล้มละลาย	-	-
THL	10/10/2023	19/10/2023	-	-	-	-	-	✓	ตลาดหลักทรัพย์ฯ จะเปิด ให้ซื้อขายหลักทรัพย์ของ THL เป็นเวลา 7 วันทำการ ก่อนวันที่มีผลเป็นการเพิก ถอนหลักทรัพย์ คือ ระหว่างวันที่ 10-19 ตุลาคม 2566 และเมื่อครบ ระยะเวลาดังกล่าว (คือวันที่ 19 ตุลาคม 2566) ตลาด หลักทรัพย์ฯ จะเพิกถอน หลักทรัพย์ THL จากการ เป็นหลักทรัพย์จดทะเบียน โดยมีผลตั้งแต่วันที่ 20 ตุลาคม 2566 เป็นต้นไป

หมายเหตุ:

- ที่มา: ตลาดหลักทรัพย์ (www.set.or.th) และ สมาคมบริษัทหลักทรัพย์ (www.asco.or.th)
- หุ่นตามตารางดังกล่าว มีเงื่อนไขรวมถึงในกรณีต่างประเทศและ/หรือแสดงสิทธิในผลประโยชน์ที่เกิดจากหลักทรัพย์อ้างอิงของไทย (NVDR)
- หลักทรัพย์ที่ขึ้นเครื่องหมาย " : " เป็น ใบแสดงสิทธิในผลประโยชน์ที่เกิดจากหลักทรัพย์อ้างอิงไทย (Non-Voting Depository Receipt : NVDR)

1. หลักทรัพย์ที่เข้าขายมาตรการกำกับการซื้อขาย (Turnover list)

Level (*) ได้แก่

- Level 1 หมายถึง ให้ซื้อด้วยงบการเงินสด 100% ก่อนซื้อ (บัญชี cash balance) และ ห้ามนำหลักทรัพย์ที่กำหนดมาคำนวณเป็นวงเงินซื้อขาย
- Level 2 หมายถึง ให้ซื้อด้วยงบการเงินสด 100% ก่อนซื้อ และ ห้ามนำหลักทรัพย์ที่กำหนดมาคำนวณเป็นวงเงินซื้อขาย และ ห้าม Net Settlement
- Level 3 หมายถึง ห้ามซื้อขายชั่วคราว 1 วันทำการ (ตามวันแรก); เมื่ออนุญาตให้ซื้อขาย ให้ซื้อด้วยงบการเงินสด 100% ก่อนซื้อ และ ห้ามนำหลักทรัพย์ที่กำหนดมาคำนวณเป็นวงเงินซื้อขาย และ ห้าม Net Settlement

2. หลักทรัพย์ภายใต้เครื่องหมาย Caution : "C"

หลักทรัพย์ที่ถูกขึ้นเครื่องหมาย C จะต้องซื้อด้วยบัญชี Cash Balance (คือ สมาชิกต้องดำเนินการให้ลูกจ้างเงินสดไว้ล่วงหน้ากับสมาชิกเป็นจำนวนก่อนซื้อหลักทรัพย์นั้น) ตั้งแต่วันที่ขึ้นเครื่องหมายเป็นต้นไป

ข้อสงวนสิทธิ์:

ข้อมูลในรายงานนี้เป็นข้อมูลที่มีการเปิดเผยต่อสาธารณะ ซึ่งนักลงทุนสามารถเข้าถึงได้ด้วยทั่วไป และเป็นข้อมูลที่ถือว่าน่าเชื่อถือได้ แต่ทั้งนี้ บริษัทหลักทรัพย์ อินโนเวสต์ เอกซ์ จำกัด ("บริษัท") มิได้ยืนยันหรือรับรองถึงความถูกต้อง หรือสมบูรณ์ของข้อมูลดังกล่าวแต่อย่างใด ความคิดเห็นที่ปรากฏอยู่ในรายงานนี้เป็นเพียงการนำเสนอในมุมมองของบริษัท และเป็นความคิดเห็น ณ วันที่ที่ปรากฏในรายงานเท่านั้น ซึ่งอาจเปลี่ยนแปลงได้ภายหลังวันดังกล่าว โดยบริษัทไม่จำเป็นต้องแจ้งให้สาธารณชน หรือนักลงทุนทราบ รายงานนี้จัดทำขึ้นเพื่อเผยแพร่ข้อมูลให้แก่ นักลงทุนเท่านั้น บริษัทไม่รับผิดชอบต่อการนำข้อมูลหรือความคิดเห็นใดๆ ไปใช้ในทุกระดับ ดังนั้นนักลงทุนจึงควรใช้ดุลพินิจในการพิจารณาตัดสินใจก่อนการลงทุน นอกจากนี้ บริษัท และ/หรือ บริษัทในเครือของบริษัทอาจมีส่วนเกี่ยวข้องหรือผลประโยชน์ใดๆ กับบริษัทใดๆ ที่ถูกกล่าวถึงในรายงานนี้ก็ได้

บริษัทหลักทรัพย์ อินโนเวสต์ เอกซ์ จำกัด ("INVX") เป็นบริษัทย่อยที่บริษัท เอสซีบี เอกซ์ จำกัด (มหาชน) ("เอสซีบี เอกซ์") เป็นผู้ถือหุ้นรายใหญ่ แต่เพียงผู้เดียว และธนาคารไทยพาณิชย์ จำกัด (มหาชน) ("ธนาคาร") เป็นบริษัทย่อยที่เอสซีบี เอกซ์ เป็นผู้ถือหุ้นรายใหญ่ ข้อมูลใด ๆ ที่เกี่ยวข้องกับธนาคารฯ มีวัตถุประสงค์เพื่อใช้ในการเปรียบเทียบเท่านั้น

เอกสารฉบับนี้จัดทำโดย บริษัทหลักทรัพย์ อินโนเวสต์ เอกซ์ จำกัด (INVX) ซึ่งมีบริษัท เอสซีบี เอกซ์ จำกัด (มหาชน) ("เอสซีบี เอกซ์") เป็นผู้ถือหุ้นรายใหญ่ โดยธนาคารไทยพาณิชย์ จำกัด (มหาชน) ("ธนาคาร") ซึ่งเป็นบริษัทย่อยที่เอสซีบี เอกซ์ เป็นผู้ถือหุ้นรายใหญ่ เป็นที่ปรึกษาทางการเงินสำหรับธุรกรรมใด ๆ ของบริษัท เอสซีบี เคมีคอลส์ จำกัด (มหาชน) ความเห็น ชั่ว บทวิจย บทวิเคราะห์ ราคา ข้อความ การคาดการณ์ การประเมิน และ/หรือ ข้อมูลอื่นที่ระบุในเอกสารฉบับนี้ ("ข้อมูล") มีวัตถุประสงค์เพื่อใช้เป็นข้อมูลทั่วไปเท่านั้น และไม่อาจตีความได้ว่าเป็นการให้คำแนะนำแก่บุคคลใดๆ หรือเป็นการเสนอซื้อ หรือเสนอขาย หรือชักชวนให้เสนอซื้อหรือเสนอขายหลักทรัพย์ โดย INVX และ/หรือกรรมการ พนักงาน และลูกจ้างของ INVX ย่อมไม่ต้องการรับผิดชอบต่อความเสียหายใดๆ ทั้งความเสียหายทางตรง ความเสียหายทางอ้อม ความเสียหายจากการผิดสัญญา หรือความเสียหายอันสืบเนื่อง อันเป็นผลมาจากการใช้หรือการซื้อถือต่อการใช้ข้อมูล ทั้งนี้ รวมถึงแต่ไม่จำกัดเพียงการสูญเสียผลกำไร นักลงทุนพึงใช้ข้อมูลในเอกสารฉบับนี้ประกอบข้อมูลและความเห็นอื่นๆ รวมถึงพิจารณาของนักวิเคราะห์การเงิน ข้อมูลในเอกสารฉบับนี้จัดทำขึ้นจากแหล่งข้อมูลที่ INVX เห็นว่าน่าเชื่อถือ โดย INVX ไม่รับรองถึงความถูกต้อง สมบูรณ์ และ/หรือ ครบถ้วนของข้อมูลดังกล่าว

เอกสารฉบับนี้จัดทำโดย บริษัทหลักทรัพย์ อินโนเวสต์ เอกซ์ จำกัด (INVX) ซึ่งมีบริษัท เอสซีบี เอกซ์ จำกัด (มหาชน) ("เอสซีบี เอกซ์") เป็นผู้ถือหุ้นรายใหญ่ โดยธนาคารไทยพาณิชย์ จำกัด (มหาชน) ("ธนาคาร") ซึ่งเป็นบริษัทย่อยที่เอสซีบี เอกซ์ เป็นผู้ถือหุ้นรายใหญ่ เป็นที่ปรึกษาทางการเงินสำหรับธุรกรรมใด ๆ ของ บริษัท บีซี ธีรพล คอร์ปอเรชั่น (มหาชน) ("BRC") ซึ่งเป็นบริษัทย่อยของบริษัท เบอร์ลี ยูนิคอร์ จำกัด (มหาชน) ความเห็น ชั่ว บทวิจย บทวิเคราะห์ ราคา ข้อความ การคาดการณ์ การประเมิน และ/หรือ ข้อมูลอื่นที่ระบุในเอกสารฉบับนี้ ("ข้อมูล") มีวัตถุประสงค์เพื่อใช้เป็นข้อมูลทั่วไปเท่านั้น และไม่อาจตีความได้ว่าเป็นการให้คำแนะนำแก่บุคคลใดๆ หรือเป็นการเสนอซื้อ หรือเสนอขาย หรือชักชวนให้เสนอซื้อหรือเสนอขายหลักทรัพย์ โดย INVX และ/หรือกรรมการ พนักงาน และลูกจ้างของ INVX ย่อมไม่ต้องการรับผิดชอบต่อความเสียหายใดๆ ทั้งความเสียหายทางตรง ความเสียหายทางอ้อม ความเสียหายจากการผิดสัญญา หรือความเสียหายอันสืบเนื่อง อันเป็นผลมาจากการใช้หรือการซื้อถือต่อการใช้ข้อมูล ทั้งนี้ รวมถึงแต่ไม่จำกัดเพียงการสูญเสียผลกำไร นักลงทุนพึงใช้ข้อมูลในเอกสารฉบับนี้ประกอบข้อมูลและความเห็นอื่นๆ รวมถึงพิจารณาของนักวิเคราะห์การเงิน ข้อมูลในเอกสารฉบับนี้จัดทำขึ้นจากแหล่งข้อมูลที่ INVX เห็นว่าน่าเชื่อถือ โดย INVX ไม่รับรองถึงความถูกต้อง สมบูรณ์ และ/หรือ ครบถ้วนของข้อมูลดังกล่าว

เอกสารฉบับนี้จัดทำโดย บริษัทหลักทรัพย์ อินโนเวสต์ เอกซ์ จำกัด ("INVX") ซึ่งมี บริษัท เอสซีบี เอกซ์ จำกัด (มหาชน) ("เอสซีบี เอกซ์") เป็นผู้ถือหุ้นรายใหญ่ โดยธนาคารไทยพาณิชย์ จำกัด (มหาชน) ("ธนาคาร") ซึ่งเป็นบริษัทย่อยที่เอสซีบี เอกซ์ เป็นผู้ถือหุ้นรายใหญ่ เป็นที่ปรึกษาทางการเงินสำหรับธุรกรรมใด ๆ ของ กรัสด์เพื่อการลงทุนในสิทธิการเช่าสิ่งหาริมทรัพย์ แอล เอช โฮเทล ความเห็น ชั่ว บทวิจย บทวิเคราะห์ ราคา ข้อความ การคาดการณ์ การประเมิน และ/หรือ ข้อมูลอื่นที่ระบุในเอกสารฉบับนี้ ("ข้อมูล") มีวัตถุประสงค์เพื่อใช้เป็นข้อมูลทั่วไปเท่านั้น และไม่อาจตีความได้ว่าเป็นการให้คำแนะนำแก่บุคคลใดๆ หรือเป็นการเสนอซื้อ หรือเสนอขาย หรือชักชวนให้เสนอซื้อหรือเสนอขายหลักทรัพย์ โดย INVX และ/หรือกรรมการ พนักงาน และลูกจ้างของ INVX ย่อมไม่ต้องการรับผิดชอบต่อความเสียหายใดๆ ทั้งความเสียหายทางตรง ความเสียหายทางอ้อม ความเสียหายจากการผิดสัญญา หรือความเสียหายอันสืบเนื่อง อันเป็นผลมาจากการใช้หรือการซื้อถือต่อการใช้ข้อมูล ทั้งนี้ รวมถึงแต่ไม่จำกัดเพียงการสูญเสียผลกำไร นักลงทุนพึงใช้ข้อมูลในเอกสารฉบับนี้ประกอบข้อมูลและความเห็นอื่นๆ รวมถึงพิจารณาของนักวิเคราะห์การเงิน ข้อมูลในเอกสารฉบับนี้จัดทำขึ้นจากแหล่งข้อมูลที่ INVX เห็นว่าน่าเชื่อถือ โดย INVX ไม่รับรองถึงความถูกต้อง สมบูรณ์ และ/หรือ ครบถ้วนของข้อมูลดังกล่าว

การซื้อขายฟิวเจอร์สและอปชั่น (Futures and Options) มีความเสี่ยงสูงที่อาจก่อให้เกิดขาดทุนอย่างมีนัยสำคัญ จึงไม่เหมาะสมกับบุคคลทุกคน ทั้งนี้ ก่อนการตัดสินใจซื้อขายฟิวเจอร์สและอปชั่น ท่านควรพิจารณาถึงฐานะทางการเงิน วัตถุประสงค์ในการลงทุน ประสบการณ์ในการลงทุนของท่าน ตลอดจนความเสี่ยงที่ท่านสามารถยอมรับได้อย่างรอบคอบ เนื่องจากมีความเป็นไปได้ที่ท่านอาจสูญเสียเงินลงทุนมากกว่าเงินลงทุนเริ่มแรก ท่านควรพิจารณาถึงความเสี่ยงทั้งหมดที่อาจเกิดขึ้นจากการซื้อขายฟิวเจอร์สและอปชั่น และท่านควรตัดสินใจลงทุนด้วยตนเอง และ/หรือ ในกรณีที่มีข้อสงสัย ท่านควรขอคำแนะนำจากที่ปรึกษาทางการลงทุน

เอกสารฉบับนี้จัดส่งให้แก่บุคคลที่กำหนด (intended recipient) เท่านั้น ห้ามมิให้ผู้ใดนำข้อมูลในเอกสารฉบับนี้ไปทำซ้ำ ส่งต่อ เผยแพร่ ขาย จำหน่าย คัดลอก นำออกแสดง หรือนำไปเผยแพร่ในเชิงพาณิชย์ ไม่ว่าด้วยวิธีการใด ๆ โดยมิได้รับอนุญาตเป็นลายลักษณ์อักษรจาก INVX เป็นการล่วงหน้า

©สงวนลิขสิทธิ์ 2565 บริษัทหลักทรัพย์ อินโนเวสต์ เอกซ์ จำกัด

CG Rating 2022 Companies with CG Rating

Companies with Excellent CG Scoring

AAV, ADVANC, AF, AH, AIRA, AJ, AKP, AKR, ALLA, ALT, AMA, AMARIN, AMATA, AMATAV, ANAN, AOT, AP, APURE, ARIP, ASP, ASW, AUCTION, AWC, AYUD, BAFS, BAM;BANPU, BAY, BBIK, BBL, BCP, BCPG, BDM, BEM, BEYOND, BGC, BGRIM, BIZ, BKI, BOL, BPP, BRR, BTS, BTW, BWG, CENTEL, CFRESH, CGH, CHEWA, CHO, CIMBT, CK, CKP, CM, CNT, COLOR, COM7, COMAN, COTTO, CPALL, CPAXT, CPF, CPI, CPN, CRC, CSS, DDD, DELTA, DEMCO, DOHOME, DRT, DTAC, DUSIT, EA, EASTW, ECF, ECL, EE, EGCO, EPG, ETC, ETE, FN, FNS, FPI, FPT, FSMART, FVC, GC, GEL, GFPT, GGC, GLAND, GLOBAL, GPI, GPSC, GRAMMY, GULF, GUNKUL, HANA, HARN, HENG, HMPRO, ICC, ICHI, III, ILINK, ILM, IND, INTUCH, IP, IRC, IRPC, ITEL, IVL, JTS, JWD, K, KBANK, KCE, KEX, KGI, KKP, KSL, KTB, KTC, LALIN, LANNA, LHFG, LIT, LOXLEY, LPN, LRH, LST, MACO, MAJOR, MALEE, MBK, MC, MCOT, METCO, MFEC, MINT, MONO, MOONG, MSC, MST, MTC, MVP, NCL, NEP, NER, NKI, NOBLE, NSI, NVD, NYT, OISHI, OR, ORI, OSP, OTO, PAP, PCSGH, PDG, PDJ, PG, PHOL, PLANB, PLANET, PLAT, PORT, PPS, PR9, PREB, PRG, PRM, PSH, PSL, PTG, PTT, PTTEP, PTTGC, PYLON, Q-CON, QH, QTC, RATCH, RBF, RS, S, S&J, SAAM, SABINA, SAMART, SAMTEL, SAT, SC, SCB, SCC, SCCC, SCG, SCGP, SCM, SCN, SDC, SEAFCO, SEAOL, SE-ED, SELIC, SENA, SENX, SGF, SHR, SICT, SIRI, SIS, SITHAI, SMP, SNC, SONIC, SORKON, SPALI, SPI, SPRC, SPVI, SSC, SSSC, SST, STA, STGT, STI, SUN, SUSCO, SUTHA, SVI, SYMC, SYNTEC, TACC, TASCOT, TCAP, TEAMG, TFMAMA, THANA, THANI, THCOM, THG*, THIP, THRE, THREL, TIPCO, TISCO, TK, TKN, TKS, TKT, TMILL, TMT, TNDT, TNITY, TOA, TOP, TPBI, TQM, TRC, TRUE*, TSC, TSR, TSTE, TSTH, TTA, TTB, TTCL, TTW, TU, TVDH, TVI, TVO, TWPC, U, UAC, UBIS, UPOIC, UV, VCOM, VGI, VIH, WACOAL, WAVE, WHA, WHAUP, WICE, WINNER, XPG, ZEN

Companies with Very Good CG Scoring

2S, 7UP, ABICO, ABM, ACE, ACG, ADB, ADD, AEONTS, AGE, AHC, AIE, AIT, ALUCON, AMANAH, AMR, APCO, APCS, AQUA, ARIN, ARROW, AS, ASAP, ASEFA, ASIA, ASIAN, ASIMAR, ASK, ASN, ATP30, B, BA, BC, BCH, BE8, BEC, SCAP, BH, BIG, BJCHI, BLA, BR, BRI, BROOK, BSM, BYD, CBG, CEN, CHARAN, CHAYO, CHG, CHOTI, CHOW, CI, CIG, CITY, CIVIL, CMC, CPL, CPW, CRANE, CRD, CSC, CSP, CV, CWT, DCC, DHOUSE, DITTO, DMT, DOD, DPAINT, DV8, EASON, EFORL, ERW, ESSO, ESTAR, FE, FLOYD, FORTH, FSS, FTE, GBX, GCAP, GENCO, GJS, GTB, GYT, HEALTH, HPT, HTC, HUMAN, HYDRO, ICN, IFS, IIG, IMH, INET, INGRS, INSET, INSURE, IRCP, IT, ITD, J, JAS, JCK, JCHK, JMT, JR, KBS, KCAR, KIAT, KISS, KK, KOOL, KTIS, KUMWEL, KUN, KWC, KWM, L&E, LDC, LEO, LH, LHK, M, MATCH, MBAX, MEGA, META, MFC, MGT, MICRO, MILL, MITSIB, MK, MODERN*, MTI, NBC, NCAP, NCH, NDR, NETBAY, NEX, NINE, NATION, NNCL, NOVA, NPK, NRF, NTV, NUSA, NWR, OCC, OGC, ONEE, PACO, PATO, PB, PICO, PIMO, PIN, PJW, PL, PLE, PM, PMTA, PPP, PPPM, PRAPAT, PRECHA, PRIME, PRIN, PRINC, PROEN, PROS, PROUD, PSG, PSTC, PT, PTC, QLT, RCL, RICHY, RJH, ROJNA, RPC, RT, RWI, S11, SA, SABUY, SAK, SALEE, SAMCO, SANKO, SAPPE, SAWAD, SCI, SCP, SE, SECURE, SFLEX, SFP, SFT, SGP, SIAM, SINGER, SKE, SKN, SKR, SKY, SLP, SMART, SMD, SMT, SMT, SNPP, SNP, SO, SPA, SPC, SPCG, SR, SRICHA, SSF, SSP, STANLY, STC, STPI, SUC, SVOA, SVT, SWC, SYNEX, TAE, TAKUNI, TCC, TCMC, TFG, TFI, TFM, TGH, TIDLOR, TIGER, TIPH, TITLE, TM, TMC, TMD, TMI, TNL, TNP, TNR, TOG, TPA, TPAC, TPCS, TPIPL, TPPIP, TPLAS, TPS, TQR, TRITN, TRT, TRU, TRV, TSE, TVT, TWP, UBE, UEC, UKEM, UMI, UOBKH, UP, UPF, UTP, VIBHA, VL, VPO, VRANDA, WGE, WIIK, WIN, WINMED, WORK, WP, XO, YUASA, ZIGA

Companies with Good CG Scoring

A, A5, AI, ALL, ALPHAX, AMC, APP, AQ, AU, B52, BEAUTY, BGT, BLAND, BM, BROCK, BSBM, BTNC, CAZ, CCP, CGD, CMAN, CMO, CMR;CPANEL, CPT, CSR, CTW, D, DCON, EKH, EMC, EP, EVER, F&D, FMT, GIFT, GLOCON, GLORY, GREEN, GSC, HL, HTECH, IHL, INOX, JAK, JMART, JSP;JUBILE, KASET, KCM, KWI, KYE, LEE, LPH, MATI, M-CHAI, MCS, MDX, MENA, MJD, MORE, MUD, NC, NEWS, NFC, NSL, NV, PAF, PEACE, PF, PK, PPM, PRAKIT, PTL, RAM, ROCK, RP, RPH, RSP, SIMAT, SISB, SK, SOLAR, SPACK, SPG, SQ, STARK, STECH, SUPER, SVH, PTECH, TC;TCCC, TCJ, TEAM, THE, THMUI, TKC;TNH, TNPC, TOPP, TPCH, TPOLY, TRUBB, TTI, TYCN, UMS, UNIQ;UPA, UREKA, VARO, W, WFX, WPH, YGG, ZAA

Corporate Governance Report

The material contained in this publication is for general information only and is not intended as advice on any of the matters discussed herein. Readers and others should perform their own independent analysis as to the accuracy or completeness or legality of such information. The Thai Institute of Directors, its officers, the authors and editor make no representation or warranty as to the accuracy, completeness or legality of any of the information contained herein. By accepting this document, each recipient agrees that the Thai Institute of Directors Association, its officers, the authors and editor shall not have any liability for any information contained in, or for any omission from, this publication.

The survey result is as of the date appearing in the Corporate Governance Report of Thai Listed Companies. As a result, the survey result may be changed after that date. InnovestX Securities Company Limited does not conform nor certify the accuracy of such survey result.

To recognize well performers, the list of companies attaining "Good", "Very Good" and "Excellent" levels of recognition (Not including listed companies qualified in the "no announcement of the results" clause from 1 January 2021 to 27 October 2022) is publicized.

* บริษัทหรือกรรมการหรือผู้บริหารของบริษัทที่เข้าดำเนินการทำบัญชีการเงิน เช่น กรรมการที่ผิดเกี่ยวกับหลักบัญชี การทุจริต คอร์รัปชัน เป็นต้น ซึ่งการให้ข้อมูล CGR ของระบหนักที่เข้าดำเนินการด้วย

Anti-corruption Progress Indicator

Certified (ได้รับรับรอง)

2S, 7UP, AAI, ADVANC, AF, AH, AI, AIE, AIRA, AJ, AKP, AMA, AMANAH, AMATA, AMATAV, AP, APCS, AS, ASIAN, ASK, ASP, AWC, AYUD, B, BAFS, BAM, BANPU, BAY, BBL, BCH, BCP, BCPG, BE8, BEC, BEYOND, BGC, BGRIM, BKI, BLA, BPP, BROOK, BARR, BSBM, BTS, BWG, CEN, CENTEL, CFRESH, CGH, CHEWA, CHOTI, CHOW, CIG, CIMBT, CM, CMC, COM7, COTTO, CPALL, CPAXT, CPF, CPI, CPL, CPN, CPW, CRC, CSC, DCC, DELTA, DEMCO, DIMET, DRT, DUSIT, EA, EASTW, ECF, EGCO, EP, EPG, ERW, ESTAR, ETC, ETE, FNS, FPI, FPT, FSMART, FTE, GBX, GC, GCAP, GEL, GFPT, GGC, GJS, GPI, GPSC, GSTEEL, GULF, GUNKUL, HANA, HARN, HENG, HMPRO, HTC, ICC, ICHI, IFS, III, ILINK, ILM, INET, INOX, INSURE, INTUCH, IRPC, ITEL, IVL, JAS, JKN, JR, JTS, KASEI, KBANK, KBS, KCAR, KCC, KCE, KGEN, KGI, KKP, KSL, KTB, KTC, L&E, LANNA, LHFG, LHK, LPN, LRH, M, MAJOR, MALEE, MATCH, MBAX, MBK, MC, MCOT, META, MFC, MFEC, MILL, MINT, MONO, MOONG, MSC, MST, MTC, MTI, NATION, NCAP, NEP, NKI, NOBLE, NOK, NRF, NWR, OCC, OGC, OR, ORI, PAP, PATO, PB, PCSGH, PDG, PDJ, PG, PHOL, PIMO, PK, PL, PLANB, PLANET, PLAT, PM, PPP, PPPM, PPS, PR9, PREB, PRG, PRINC, PRM, PROS, PSH, PSL, PSTC, PT, PTECH, PTG, PTT, PTTEP, PTTGC, PYLON, Q-CON, QH, QLT, QTC, RABBIT, RATCH, RML, RS, RWI, S&J, SAAM, SABINA, SAK, SAPPE, SAT, SC, SCC, SCCC, SCG, SCGP, SCM, SCN, SEAOL, SE-ED, SELIC, SENA, SGC, SGP, SINGER, SIRI, SITHAI, SKR, SMT, SMK, SMP, SNC, SNP, SORKON, SPACK, SPALI, SPC, SPI, SPRC, SRICHA, SSF, SSP, SSSC, SST, STA, STGT, STOWER, SUSCO, SVI, SYMC, SYNTEC, TAE, TAKUNI, TASCOT, TCAP, TCMC, TFG, TFI, TFMAMA, TGH, THANI, THCOM, THIP, THRE, THREL, TIDLOR, TIPCO, TISCO, TKS, TKT, TMD, TMILL, TMT, TNITY, TNL, TNP, TNR, TOG, TOP, TOPP, TPA, TPCS, TRT, TRU, TSC, TSI, TSTE, TSTH, TTA, TTB, TTCL, TU, TVDH, TVO, TWPC, UBE, UEC, UKEM, UOBKH, UV, VCOM, VGI, VIH, WACOAL, WHA, WHAUP, WICE, WIIK, XO, YUASA, ZEN, ZIGA

Declared (ประกาศเจตจำนง)

ACE, ADB, ASW, BBGI, BRI, BTG, BYD, CAZ, CBG, CI, CV, DEXON, DMT, DOHOME, EKH, EVER, GLOBAL, GREEN, ICN, ITC, J, JMART, JMT, LEO, LH, MEGA, MENA, MITSIB, MODERN, NER, OSP, OTO, POLY, PQS, PRIME, PROEN, PRTR, RBF, RT, SA, SANKO, SENX, SFLEX, SIS, SKE, SM, SUPER, SVOA, SVT, TBN, TEGH, TGE, TIPH, TKN, TPLAS, TQM, TRUE, VARO, VIBHA, W, WIN, WPH, XPG

N/A
 24CS, 3K-BAT, A, A5, AAV, ABM, ACAP, ACC, ACG, ADD, AEONTS, AFC, AGE, AHC, AIT, AJA, AKR, AKS, ALL, ALLA, ALPHAX, ALT, ALUCON, AMARC, AMARIN, AMC, AMR, ANAN, AOT, APCO, APEX, APP, APURE, AQUA, ARIN, ARIP, ARROW, ASAP, ASEFA, ASIA, ASIMAR, ASN, ATP30, AU, AUCTION, AURA, B52, BA, BBIK, BC, BCT, BDM, BEAUTY, BEM, BGT, BH, BIG, BIOTECH, BIS, BIZ, BJC, BJCHI, BKD, BLAND, BLC, BLESS, BLISS, BM, BOL, BR, BROCK, BSM, BTNC, BTW, BUI, BVG, CCET, CCP, CEYE, CGD, CH, CHARAN, CHASE, CHAYO, CHG, CHIC, CHO, CITY, CIVIL, CK, CKP, CMAN, CMO, CMR, CNT, COCOCO, COLOR, COMAN, CPANEL, CPH, CPR, CPT, CRANE, CRD, CSP, CSR, CSS, CTW, CWT, D, DCON, DDD, DHOUSE, DITTO, DOD, DPAINT, DTCENT, DTCI, DV8, EASON, ECL, EE, EFORL, EMC, ESSO, F&D, FANCY, FE, FLOYD, FMT, FN, FORTH, FSX, FTI, FVC, GABLE, GENCO, GFC, GIFT, GL, GLAND, GLOCON, GLORY, GRAMMY, GRAND, GSC, GTB, GYT, HEALTH, HFT, HL, HPT, HTECH, HUMAN, HYDRO, I2, IFEC, IHL, IIG, IMH, IND, INGRS, INSET, IP, IRC, IRCP, IT, ITD, ITNS, ITTHI, JAK, JCK, JCHK, JCT, JDF, JPARK, JSP, JUBILE, K, KAMART, KC, KCG, KCM, KDH, KEX, KIAT, KISS, KJL, KK, KKC, KLINIQ, KOOL, KTIS, KTMS, KUMWEL, KUN, KWC, KWI, KWM, KYE, LALIN, LDC, LEE, LIT, LOXLEY, LPH, LST, MACO, MANRIN, MASTER, MATI, MAX, M-CHAI, MCS, MDX, MEB, METCO, MGC, MGT, MICRO, MIDA, MJD, MK, ML, MORE, MOSHI, MTW, MUD, MVP, NC, NCH, NCL, NDR, NETBAY, NEW, NEWS, NEX, NFC, NNCL, NOVA, NPK, NSL, NTSC, NTV, NUSA, NV, NVD, NYT, OHTL, ONEE, PACE, PACO, PAF, PCC, PEACE, PERM, PF, PHG, PICO, PIN, PJW, PLE, PLT, PLUS, PMTA, POLAR, POMPU, PORT, POST, PPM, PRAKIT, PRAPAT, PRECHA, PRI, PRIN, PRO, PROUD, PSG, PSP, PTC, PTL, RAM, RCL, READY, RICHY, RJH, ROCK, ROH, ROJNA, RP, RPC, RPH, RSP, S, S11, SABUY, SAF, SAFARI, SALEE, SAM, SAMART, SAMCO, SAMTEL, SAUCE, SAV, SAWAD, SAWANG, SBNEXT, SCAP, SCB, SCL, SCP, SDC, SE, SEAFCO, SECURE, SFT, SGF, SHANG, SHR, SIAM, SICT, SIMAT, SINO, SISB, SJWD, SK, SKN, SKY, SLM, SLP, SMART, SMD, SMT, SNPP, SONIC, SPC, SPG, SPVI, SQ, SR, SRS, SSC, SSS, STANLY, STARK, STC, STC, STECH, STHAI, STI, STP, STPI, SUC, SUN, SUTHA, SVR, SWC, SYNEX, TACC, TAPAC, TC, TCC, TCJ, TCOAT, TEAM, TEAMG, TEKA, TFM, TGPPO, TH, THAI, THANA, THE, THG, THL, THMUI, TIGER, TITL, TK, TKC, TLI, TM, TMC, TMI, TMW, TNDT, TNH, TNPC, TOA, TPAC, TPBI, TPCH, TPIPL, TPPIP, TPL, TPOLY, TPP, TPS, TQR, TR, TRC, TRITN, TRUBB, TRV, TSE, TTI, TTT, TTW, TURTLE, TVH, TVT, TWP, TWZ, TYCN, UAC, UBA, UMI, UMS, UNIQ, UP, UPF, UPOIC, UREKA, UTP, UVAN, VL, VNG, VPO, VRANDA, WARRIX, WAVE, WFX, WGE, WINMED, WINNER, WORK, WORLD, WP, YGG, YONG, ZAA

Explanations

Companies participating in Thailand's Private Sector Collective Action Coalition Against Corruption programme (Thai CAC) under Thai Institute of Directors (as of July 25, 2023) are categorized into: companies that have declared their intention to join CAC, and companies certified by CAC.