

## SET Index แรงแสดงศักยภาพนอกเบาลง (เรื่อยๆ) กลยุทธ์เลือกหุ้นกำไรโตเติบโต



### ดัชนีตลาดหลักทรัพย์

1,434.45 +2.73

#### สรุปมูลค่าการซื้อขาย 10 ต.ค. 66

นักลงทุน	สุทธิ (ลบ.)
สถาบัน	+778.04
บัญชี บล.	-452.42
ต่างชาติ	-1,265.76
ในประเทศ	+940.13
มูลค่าซื้อขาย	40,832.52

Source : [www.set.or.th](http://www.set.or.th)

## Market Strategy

» คาด SET Index ีรับวันตามกรอบ 1425-1450 จุด IMF เปิดเผยคาดการณ์ GDP ปี 66/67F ของโลก โดยคง GDP ปี 66 ขยายตัว 3% ส่วนปีหน้าปรับลดการขยายตัวมาที่ 2.9% (จากเดิม 3%) โดยประเทศที่มีการปรับเพิ่ม GDP คือฝั่ง U.S. ส่วนทาง E.U. และจีนที่ปรับลง ส่วนบ้านเรา IMF ปรับลดคาดการณ์ GDP 66/67F มาที่ 2.7/3.2% มองแรงแสดงศักยภาพนอกเบาลง บ้านเราจำกัดเพราะเป็นการปรับลงมาใกล้เคียงกับสำนักเศรษฐกิจต่างๆ

» ตลาดหุ้นสหรัฐฯ วานนี้ปรับขึ้น Bond Yield ปรับลงจาก FED สาขา Atlanta ให้ความเห็นต่อดอกเบี้ยฯ ปัจจุบันเป็นระดับที่เหมาะสม หนุนเงินบาทแข็งค่ามาที่ 36.5 บาท/USD ลดแรงแสดง Fund Flow ไหลออก กลยุทธ์เลือกหุ้นที่กำไร 3Q66 โตเด่น

## Market Summary

SET Index ปรับขึ้น 2.73 จุด หนุนจากหุ้นกลุ่มขึ้นส่วนฯ กลุ่มโรงไฟฟ้าและปิโตรฯ ที่รับวันหลังวันก่อนปรับลงแรง ส่วนทางหุ้นกลุ่มอาหาร กลุ่มบรรจุกัญชาที่กดดันจาก CPF และ SCGP ที่งบ 3Q66 มีโอกาสฟื้นตัวช้ากว่าเราคาด โดยต่างชาติกลับมาขายสุทธิ 1,266 ล้านบาท ด้านสถาบันในประเทศซื้อสุทธิ 778 ล้านบาท

## Market Strategy

วันที่ 11 ตุลาคม 2566 | หน้า 1



นักกลยุทธ์ : ธีรเศรษฐ์ พรหมพงษ์  
ชาญชัย พันทนาการกิจ

## ATO Daily Stock Picks

### » แนะนำ BBL , GULF

#### » BBL

กำไร 3Q66 โดดเด่นกว่ากลุ่ม

- คาดกำไรสุทธิ 3Q66 อยู่ที่ 1.05 หมื่นล้านบาท ขยายตัว 38%yoy Outperform กลุ่มที่ขยายตัว 9%yoy หนุนจากรายได้ดอกเบี้ยรับที่เติบโตจาก NIM ที่ดีขึ้นตามทิศทางดอกเบี้ยขาขึ้น ขณะที่ Credit Cost ที่เริ่มทรงตัว
- ด้านคุณภาพสินทรัพย์ที่แข็งแกร่ง โดยเรคาดทิศทาง NPL จะทรงตัว 3.48% ต่ำกว่ากลุ่มที่ 3.68% ขณะที่ Coverage Ratio อยู่ที่ 291% มากที่สุดในกลุ่ม ร.พ.

เป้าหมายเชิงกลยุทธ์ 174.00 บาท

#### » GULF

กำไร New High ไปอีก 5 ไตรมาส

- เราเริ่ม Initial Coverage GULF โดยให้คำแนะนำซื้อ ด้วยมูลค่าพื้นฐาน 56.25 บาท คาดแนวโน้มกำไรจะแตะระดับสูงสุดใหม่ไปอีก 5 ไตรมาส (ในช่วง 4Q66-4Q67) จากการ COD โครงการใหม่
- ราคาหุ้นลงแรง 14% นับจากปลาย ส.ค.2566 ตอบรับความกังวลต่อมาตรการลดค่าไฟ ต้นทุนก๊าซที่เพิ่มขึ้นและ Bond Yield ที่เร่งตัว แต่โครงสร้างโรงไฟฟ้าส่วนใหญ่ที่เป็นประเภท IPP ขณะที่ Bond Yield ที่เริ่มชะลอการขึ้นจึงมอง Downside จำกัด

เป้าหมายเชิงกลยุทธ์ 45.50 บาท



## KEY FACTOR

### IMF ปรับประมาณการ GDP สหรัฐฯ ขึ้น ในขณะที่เอเชียส่วนใหญ่มองແ່ลง

- IMF เปิดเผยประมาณการ GDP โลกรอบเดือน ต.ค. โดยคงประมาณการ World GDP ปี 2566 ที่ระดับ 3.0% ส่วนปี 2567 ลดลงเล็กน้อยจาก 3.0% สู่ระดับ 2.9%
- หากพิจารณาเป็นรายประเทศ/ภูมิภาค พบว่ายุโรป จีน และประเทศในอาเซียน ถูกปรับลดประมาณการลงเกือบทั้งหมด แต่ในทางตรงข้ามกับสหรัฐฯ ที่ IMF

Country / Region	2023		2024	
	Consensus	IMF	Consensus	IMF
World	2.80%	→ 3.00%	2.60%	↓ 2.90%
U.S.	2.10%	↑ 2.10%	1.00%	↑ 1.50%
Euro Area	0.60%	↓ 0.70%	1.10%	↓ 1.20%
China	5.00%	↓ 5.00%	4.50%	↓ 4.20%
<b>Asean</b>				
Thailand	3.00%	↓ 2.70%	3.60%	↓ 3.20%
Indonesia	5.00%	→ 5.00%	5.00%	→ 5.00%
Malaysia	4.00%	↓ 4.00%	4.50%	↓ 4.30%
Philippines	5.20%	↓ 5.30%	5.80%	↑ 5.90%

ที่มา: Bloomberg, MST Research

ปรับประมาณการ GDP ขึ้นทั้งในปีนี้จาก 1.8% สู่ระดับ 2.1% และจาก 1.0% สู่ระดับ 1.5% ตามลำดับ (อย่างไรก็ตามหากเทียบกับประมาณการล่าสุดของ Consensus ถือว่าอยู่ในระดับที่ใกล้เคียงกันในปีนี้ แต่ปีหน้า IMF มองบวกมากกว่า

- ส่วนมุมมองต่อเศรษฐกิจประเทศในเอเชีย นำโดย จีน ถูกปรับลดประมาณการลง แต่ถือว่าลงมาสู่ระดับใกล้เคียงกับ Consensus ที่ปรับมุมมองมาตลอดในช่วงตั้งแต่ 2Q66 ที่ผ่านมา ในขณะที่ ASEAN พบว่า IMF มีมุมมองเชิงลบมากขึ้นกว่าประมาณการครั้งก่อน (ก.ค.) เช่นกัน รวมถึงประเทศไทยที่ GDP ถูกปรับลงจาก 3.4% เหลือ 2.7% และจาก 3.6% สู่ระดับ 3.2% ในปีนี้และปีหน้า ตามลำดับ และต่ำกว่าประมาณการของ Consensus สะท้อนภาวะเศรษฐกิจที่อาจยังมี downside

## EYES ON :



















- 12 ต.ค. เงินเฟ้อสหรัฐฯ
- 13 ต.ค. เงินเฟ้อจีน, ตัวเลขการค้าจีน, ผลผลิตภาคอุตสาหกรรมยูโรโซน







## WORLD INDEX

Index		2-Day Price Chart	Latest Price	% Change			PER		PBV		Div. Yld.	
				1 Day	1 Week	YTD	23F	24F	23F	24F	23F	24F
<b>US</b>												
DJIA	Index		33,604.7	0.6%	0.5%	1.4%	19.2x	16.2x	4.3x	3.8x	2.1%	2.3%
S&P500	Index		4,335.7	0.6%	1.1%	12.9%	19.9x	17.8x	3.9x	3.5x	1.6%	1.7%
Nasdaq	Index		13,484.2	0.4%	1.3%	28.8%	33.3x	26.7x	0.7x	0.7x	0.8%	0.9%
<b>EUROPE</b>												
Stoxx50	Index		4,112.6	-0.8%	-0.6%	8.4%	11.6x	11.2x	1.7x	1.6x	3.7%	4.3%
FTSE	Index		7,492.2	0.0%	-0.2%	0.5%	10.6x	10.3x	1.7x	1.6x	4.2%	4.5%
CAC40	Index		7,021.4	-0.5%	-0.7%	8.5%	11.9x	11.5x	1.7x	1.6x	3.4%	3.6%
DAX	Index		15,128.1	-0.7%	-0.8%	8.7%	11.0x	10.1x	1.3x	1.2x	3.6%	4.9%
<b>Asia</b>												
Nikkei (Japan)	Index		31,600.0	2.0%	-0.5%	21.1%	20.6x	17.5x	1.7x	1.6x	2.0%	2.1%
HSKI (Hongkong)	Index		17,517.4	0.2%	-1.6%	-11.4%	8.9x	8.0x	1.0x	0.9x	4.1%	4.5%
SSEC (China)	Index		3,096.9	-0.4%	-1.1%	0.2%	11.3x	9.8x	1.2x	1.1x	3.2%	3.6%
KOSPI (Korea)	Index		2,446.5	1.6%	-0.7%	9.4%	14.3x	9.2x	0.8x	0.8x	2.7%	2.8%
Taiex (Taiwan)	Index		16,520.6	0.4%	1.0%	16.9%	18.2x	14.7x	2.1x	2.0x	3.1%	3.5%
SET (Thai)	Index		1,431.7	-0.5%	-2.6%	-14.2%	16.0x	14.0x	1.4x	1.3x	3.1%	3.5%
JSX (Indonesia)	Index		6,891.5	0.0%	-1.0%	0.6%	14.5x	12.8x	1.8x	1.7x	4.3%	4.2%
PSEi (Philippines)	Index		6,252.2	-0.1%	-0.8%	-4.8%	11.8x	10.7x	1.4x	1.3x	2.6%	2.7%
VNI (Vietnam)	Index		1,137.4	0.8%	-1.5%	12.9%	11.4x	8.7x	1.6x	1.4x	2.9%	3.0%
Sensex (India)	Index		65,512.4	-0.7%	-0.5%	7.7%	21.9x	19.5x	3.1x	2.7x	1.5%	1.5%
MSCI AP ex-Japan	Index		486.0	0.0%	0.3%	-3.9%	14.4x	12.0x	1.5x	1.4x	3.0%	3.1%

Source : Bloomberg and MST Research














เปิดบัญชี  
สแกนที่นี่



นักกลยุทธ์ : ธีรเศรษฐ์ พรหมพงษ์, ชาญชัย พันทธานากิจ  
วันที่ 11 ตุลาคม 2566 | หน้า 4

## Commodities Price



Commodity		2-Day Price Chart	Latest Price	% Change						
				1D	1W	1M	3M	6M	1Y	YTD
<b>Crude Oil</b>										
Dubai	\$/ bbl		88.9	3.0%	-4.1%	-3.0%	14.6%	4.3%	-6.6%	13.0%
NYMEX	\$/ bbl		86.2	-0.2%	-3.4%	-0.7%	19.0%	12.1%	9.9%	10.8%
BRENT	\$/ bbl		87.9	-0.2%	-3.3%	-2.3%	14.8%	8.8%	5.6%	7.7%
<b>Oil Product Price</b>										
Singapore Gasoline	\$/ bbl		89.1	1.6%	-5.7%	-10.8%	3.5%	-9.4%	-3.6%	-3.6%
Gasoline Spread	\$/ bbl		0.2	-84.6%	-87.9%	-97.4%	-97.4%	-98.3%	-108.1%	-98.4%
Singapore Diesel	\$/ bbl		113.4	0.3%	-5.7%	-5.9%	19.1%	13.7%	-14.4%	7.7%
Diesel Spread	\$/ bbl		24.5	-8.5%	-11.1%	-15.2%	39.1%	69.2%	-34.3%	-8.1%
Singapore Jet Kerosene	\$/ bbl		108.8	4.1%	-9.5%	-6.4%	16.6%	9.3%	-14.6%	-5.4%
Jet Kerosene Spread	\$/ bbl		20.0	8.9%	-27.5%	-19.2%	26.6%	39.3%	-38.1%	-45.1%
Singapore Fuel Oil	\$/ Ton		478.1	5.9%	-4.7%	-8.1%	6.2%	2.1%	15.1%	16.8%
Fuel Oil Spread	\$/ bbl		(13.6)	-10.2%	-0.8%	40.2%	103.1%	18.1%	-54.3%	-4.1%
US Liquefied Petroleum Gas	cents/gallon		74.1	10.6%	-1.2%	-10.0%	73.1%	-22.2%	-28.1%	-27.0%
<b>Metal</b>										
Gold COMEX	\$/oz		1,875.2	0.6%	1.8%	-3.5%	-4.8%	-8.8%	6.6%	-1.6%
Silver	\$/oz		21.8	-0.1%	3.2%	-5.3%	-5.5%	-12.2%	11.4%	-8.8%
Copper	\$/ MT		8,039.3	0.9%	0.8%	-2.3%	-3.8%	-8.7%	7.1%	-3.9%
<b>Steel</b>										
China Rebar 25 mm	CNY/MT		3,939.5	-0.1%	-0.1%	1.3%	3.6%	-4.5%	-5.4%	-4.5%
China Hot Rolled Sheet	CNY/MT		3,843.0	-1.1%	-1.1%	-2.3%	-0.9%	-10.3%	-5.3%	-7.3%
<b>Coal</b>										
Rotterdam	\$/ MT		125.0	5.3%	0.0%	8.2%	9.4%	-6.8%	-47.1%	-32.0%
Richard Bay	\$/ MT		129.3	2.3%	1.7%	9.7%	16.4%	-3.9%	-42.4%	-22.1%
New Castle	\$/ MT		150.9	3.3%	-5.5%	-10.5%	-2.7%	-29.5%	-49.3%	-42.6%
<b>Dry Bulk</b>										
BDI Baltic Dry Index	Points		1,929.0	5.6%	11.1%	62.6%	88.4%	23.7%	-0.8%	27.3%
BSI Baltic Supramax	Points		1,233.0	-0.2%	-2.4%	14.3%	70.3%	6.2%	-28.1%	16.1%
BPI Baltic Panamax	Points		1,572.0	-1.3%	-6.7%	5.6%	57.8%	-15.1%	-29.4%	2.4%
BCI Baltic Capesize	Points		3,309.0	11.0%	26.8%	156.7%	117.4%	62.1%	38.1%	46.4%
BHSI Baltic Handysize Index	Points		675.0	0.1%	-0.3%	18.0%	60.0%	5.0%	-34.7%	1.8%
<b>Soft Comdty</b>										
Cotton Futures	\$/ lbs		87.0	-0.2%	-0.9%	1.2%	7.1%	4.5%	14.9%	7.5%
NYMEX Sugar	\$/ lbs		27.2	1.6%	3.1%	3.3%	15.5%	15.1%	45.5%	35.6%
RSS3 Rubber	¥/ kg		154.1	0.2%	0.1%	-2.0%	3.1%	-0.5%	-1.8%	1.4%
Corn	cents/bushels		487.5	-0.2%	0.0%	0.8%	-2.4%	-13.4%	-23.0%	-20.2%
Soybean	cents/bushels		1,262.0	-0.2%	-0.8%	-7.4%	-6.2%	-3.6%	-7.1%	-10.9%

Source : Bloomberg and MST Research



เปิดบัญชี  
สแกนที่นี่














นักกลยุทธ์ : ธีรเศรษฐ์ พรหมพงษ์, ชาญชัย พันทนาการกิจ  
วันที่ 11 ตุลาคม 2566 | หน้า 5



## BOND & CURRENCY



Bond & Money Market			2-Day Price Chart	Latest Price	% Change						
					1D	1W	1M	3M	6M	1Y	YTD
<b>Volatility</b>											
VIX Index	VIX Index	Index		17.7	1.4%	0.5%	27.9%	19.4%	-3.8%	-43.6%	-18.3%
<b>Bond Yield</b>											
<b>US</b>											
USGG2YR Index	2 Yr	%		4.9	-2.7%	-4.0%	-0.9%	1.8%	23.4%	14.8%	11.7%
USGG10YR Index	10 Yr	%		4.7	-3.0%	-2.9%	9.2%	16.6%	36.3%	20.0%	20.2%
<b>Japan</b>											
GJGB2 Index	2 Yr	%		0.1	1.5%	15.8%	560.0%	312.9%	246.7%	200.0%	69.2%
GJGB10 Index	10 Yr	%		0.8	-2.4%	2.5%	20.0%	70.1%	67.9%	211.9%	86.3%
<b>Thailand</b>											
TBDC2Y Index	2 Yr	%		2.6	0.6%	1.7%	7.6%	20.4%	39.3%	39.6%	57.7%
TBDC10Y Index	10 Yr	%		3.4	0.5%	7.3%	17.1%	31.5%	37.3%	9.0%	27.9%
<b>Currency</b>											
DXY	Dollar Index	Points		106.0	-0.1%	-0.9%	0.9%	4.0%	3.3%	-6.3%	2.4%
EURUSD	US\$/Euro	Dollar crosses		1.1	0.1%	1.0%	-1.6%	-3.9%	-2.6%	9.0%	-1.2%
GBPUSD	US\$/GBP	Dollar crosses		1.2	0.1%	1.4%	-2.1%	-4.8%	-1.1%	10.8%	1.3%
USDJPY	Yen/US\$	Dollar crosses		148.5	0.0%	0.4%	-1.3%	-4.8%	-10.0%	-1.9%	-11.7%
USDCNY	Yuan/US	Dollar crosses		7.3	0.1%	0.1%	0.0%	-0.9%	-5.6%	-1.9%	-5.4%
USDTHB	THB/US\$	Dollar crosses		37.1	-0.2%	-0.5%	-4.3%	-5.3%	-7.5%	2.2%	-6.7%

Source : Bloomberg and MST Research



เปิดบัญชี  
สแกนที่นี่



นักกลยุทธ์ : ธีรเศรษฐ์ พรหมพงษ์, ชาญชัย พันทธานากิจ  
วันที่ 11 ตุลาคม 2566 | หน้า 6

## ข่าวเด่นประจำวัน



**SNNP** ชูต่างแดนหนุนกำไรนิวไฮ สองปี 25.25 บ. (กันหุน)

โบรกสอง SNNP คาดไตรมาส 3/2566 กำไรนิวไฮเป็นไตรมาสที่ 5 ที่ 160 ล้านบาท (+2.4% QoQ, +12.9% YoY) เล็งโค้งส่งท้ายกำไรสุกยังกำนิวไฮต่อเนื่อง จากตลาดต่างแดน และ GPM ที่ขยายตัวต่อ คงคำแนะนำ "ซื้อ" ราคาเป้าหมาย 25.25 บาท

**ความเห็น** : เราคาดว่ากำไรจะทำสถิติสูงสุดใหม่อีกครั้งใน 3Q66 และเดินหน้าเติบโตแข็งแกร่งยิ่งขึ้นใน 4Q66 โดยคาดว่าจะยังคงเติบโตได้ดี ขณะที่ยอดขายในเวียดนามมีแนวโน้มฟื้นตัวสอดคล้องกับการบริโภคที่เพิ่มขึ้นและการขยายกำลังการผลิต  
แนะนำ **ซื้อ** ราคาเป้าหมาย **28.50 บาท**



# AT THE OPEN (#ATO)

# NVDR

# BUY



## Daily: Top 10 NVDR Net Buy Value

Note: Unit: Million Baht

	Stock	10-Oct	9-Oct	6-Oct	5-Oct	4-Oct
1	PTTEP	325.1	344.3	-60.7	-178.0	-103.2
2	HANA	218.5	82.4	-96.8	-200.8	-78.4
3	TOP	191.1	53.7	-5.8	-121.0	-52.3
4	KCE	169.1	131.8	-33.5	1.9	12.3
5	DELTA	80.1	753.5	173.8	81.3	-54.5
6	BANPU	77.0	164.0	128.9	32.8	88.8
7	JMT	62.5	193.1	-198.3	49.4	12.5
8	SCGP	62.3	37.7	-11.4	14.5	-37.0
9	EA	57.3	171.9	-30.6	-3.2	41.8
10	TIDLOR	47.1	-25.1	-30.0	68.3	-139.7

## Weekly: Top 10 NVDR Net Buy Value

	Stock	WTD	-2nd Wk	-3rd Wk	-4th Wk	-5th Wk
1	DELTA	833.6	221.4	-71.8	-289.4	74.9
2	PTTEP	669.5	-699.4	2,633.4	1,236.2	2,604.0
3	HANA	301.0	-327.8	-291.1	438.3	-70.4
4	KCE	300.9	-26.1	54.1	200.0	-42.5
5	JMT	255.6	-208.1	90.5	157.0	0.6
6	TOP	244.8	-328.9	-388.2	-421.3	-231.5
7	BANPU	241.0	235.6	419.8	-110.3	-122.5
8	EA	229.2	45.7	263.7	62.3	-366.9
9	CBG	147.7	9.7	-23.5	-116.8	58.4
10	GPSC	142.7	-93.7	252.6	183.8	24.9

Source : SETSMART and MST Research



เปิดบัญชี  
สแกนที่นี่



นักกลยุทธ์ : ธีรเศรษฐ์ พรหมพงษ์, ชาญชัย พันทนาการกิจ  
วันที่ 11 ตุลาคม 2566 | หน้า 8



# AT THE OPEN (#ATO)

# NVDR

# SELL



## Daily: Top 10 NVDR Net Sell Value

Note: Unit: Million Baht

	Stock	10-Oct	9-Oct	6-Oct	5-Oct	4-Oct
1	CPF	-260.6	62.9	-5.1	-1.5	-73.1
2	BBL	-245.3	86.9	97.6	87.2	-67.0
3	CPALL	-188.6	-25.8	-132.7	-83.5	-99.8
4	BDMS	-165.5	17.0	-129.2	455.7	275.1
5	KBANK	-146.4	4.0	433.9	-38.5	104.1
6	MINT	-135.4	46.5	-35.3	4.1	2.3
7	PTT	-131.3	148.2	-57.2	-25.8	45.8
8	ICHI	-121.6	9.8	12.2	-10.0	-7.9
9	CPN	-82.7	-29.6	-67.7	-26.1	33.5
10	GLOBAL	-81.7	-3.5	3.7	-1.3	-15.8

## Weekly: Top 10 NVDR Net Sell Value

	Stock	WTD	-2nd Wk	-3rd Wk	-4th Wk	-5th Wk
1	CPALL	-214.4	-534.2	88.1	-785.7	-20.1
2	CPF	-197.7	-220.5	114.4	39.2	132.2
3	BBL	-158.4	54.6	412.5	-918.1	189.6
4	BCH	-151.5	66.5	-60.3	70.9	-86.7
5	BDMS	-148.5	403.1	720.9	2,686.0	253.6
6	AOT	-148.0	-834.1	-903.1	-673.0	-1,021.6
7	KBANK	-142.4	3.0	-973.2	-1,867.9	-197.3
8	KTB	-118.6	-380.6	-112.0	-32.5	457.0
9	COM7	-114.9	-136.1	132.1	-106.0	251.8
10	CPN	-112.4	45.0	163.0	-212.7	222.7

Source : SETSMART and MST Research



เปิดบัญชี  
สแกนที่นี่



นักกลยุทธ์ : ธีรเศรษฐ์ พรหมพงษ์, ชาญชัย พันธารนาทิจ  
วันที่ 11 ตุลาคม 2566 | หน้า 9

# AT THE OPEN (#ATO)

## การเปลี่ยนแปลงการถือ หลักทรัพย์ผู้บริหาร (แบบ 59)



ชื่อบริษัท	ชื่อผู้บริหาร	ประเภทหลักทรัพย์	วันที่ได้มา/ จำหน่าย	จำนวน	ราคา		วิธีการได้มา/ จำหน่าย
CGH	นาย สดาวุธ เดชะอุบล	Warrant	05/10/2566	1,250,000	0.03	🔴	ขาย
CGH	นาย สดาวุธ เดชะอุบล	Warrant	05/10/2566	7,000,000	0.03	🔴	ขาย
CGH	นาย สดาวุธ เดชะอุบล	Warrant	06/10/2566	5,550,000	0.03	🔴	ขาย
CV	นาย เศรษฐศิริ ศักดิ์สิทธิ์เสรีกุล	หุ้นสามัญ	04/10/2566	8,715,000	0.84	🔴	ขาย
CV	นาย เศรษฐศิริ ศักดิ์สิทธิ์เสรีกุล	หุ้นสามัญ	05/10/2566	350,000	0.84	🔴	ขาย
JR	นาย จรรย์ วิวัฒน์เกษมภูวณ	หุ้นสามัญ	09/10/2566	78,100	5.36	🟢	ซื้อ
JPARK	นาย ชองฮี โต	หุ้นสามัญ	03/10/2566	250,000	3.8	🟢	ซื้อ
JPARK	นาย ชองฮี โต	หุ้นสามัญ	03/10/2566	100,000	4.96	🔴	ขาย
SYNTEC	นางสาว ณิชา พงษ์สุตร	หุ้นสามัญ	05/10/2566	322,600	1.6	🟢	ซื้อ
SUPER	นาย จอมทรัพย์ โลจายะ	หุ้นสามัญ	09/10/2566	3,500,000	0.45	🟢	ซื้อ
SINO	นางสาว อรชพร วิทยศักดิ์พันธ์	หุ้นสามัญ	09/10/2566	500,000	1.39	🟢	ซื้อ
SINO	นาย นันทมนัส วิทยศักดิ์พันธ์	หุ้นสามัญ	09/10/2566	400,000	1.4	🟢	ซื้อ
BOFFICE	นางสาว สโรชา มินสุข	หน่วยทรัสต์	09/10/2566	20,000	5.05	🟢	ซื้อ
TSTE	นาย ประภาส ชูติมาวพันธ์	หุ้นสามัญ	09/10/2566	5,000	9.8	🟢	ซื้อ
TLI	นาง วรางค์ ไชยวรรณ	หุ้นสามัญ	09/10/2566	150,000	11.59	🟢	ซื้อ
BGC	นาย ปวิณ ภรณ์ภักดิ์	หุ้นสามัญ	09/10/2566	10,000	9.26	🟢	ซื้อ
PRIN	นาย ปริญญา โกวิทจินดาชัย	หุ้นสามัญ	09/10/2566	13,800	2.88	🟢	ซื้อ
PEACE	นาย พิสิฐ ปัญจคุณากรณ์	หุ้นสามัญ	09/10/2566	2,000	3.86	🟢	ซื้อ
PEACE	นาย พิสิฐ ปัญจคุณากรณ์	หุ้นสามัญ	09/10/2566	50,000	3.84	🟢	ซื้อ
PEACE	นาย พิสิฐ ปัญจคุณากรณ์	หุ้นสามัญ	09/10/2566	80,000	3.82	🟢	ซื้อ
FVC	นาย วิจิตร เดชะเกษม	หุ้นสามัญ	05/10/2566	100,000	0.81	🟢	ซื้อ
FTE	นาง ศรีสุรัตน์ ศิวารัตน	หุ้นสามัญ	09/10/2566	10,000	1.61	🟢	ซื้อ
MALEE	นาย ชัยฉัตร บุญรัตน์	หุ้นสามัญ	09/10/2566	10,000	7.05	🟢	ซื้อ
MODERN	นาย โยธิน เนื่องจำนงค์	หุ้นสามัญ	06/10/2566	28,400	2.72	🟢	ซื้อ
MODERN	นาย โยธิน เนื่องจำนงค์	หุ้นสามัญ	09/10/2566	21,600	2.72	🟢	ซื้อ
UTP	นาย มงคล มังกรกนก	หุ้นสามัญ	09/10/2566	55,000	11.7	🟢	ซื้อ
TTI	นาย กำร ชื่นชูจิตต์	หุ้นสามัญ	09/10/2566	1,000	24.7	🟢	ซื้อ
SKR	นาย เสนีย์ กระจ่างศรี	หุ้นสามัญ	06/10/2566	10,000	11.17	🔴	ขาย
SPA	นาย วิบูลย์ อุตสาหจิต	หุ้นสามัญ	09/10/2566	300,000	12.2	🟢	ซื้อ
HTC	พันเอก พชร รัตกุล	หุ้นสามัญ	09/10/2566	146,200	15.95	🔴	ขาย
AMARIN	นาย ฐาปน สิริวัฒนภักดี	หุ้นสามัญ	05/10/2566	138,387,052	5.5	🟢	ซื้อ
ASEFA	นาย ถนนศักดิ์ โชติภักดิ์	หุ้นสามัญ	06/10/2566	3,400	3.76	🟢	ซื้อ
EP	นาย ยุทธ ชินสุภักกุล	หุ้นสามัญ	09/10/2566	93,700	2.81	🟢	ซื้อ

Source : WWW.SEC.OR.TH



เปิดบัญชี  
สแกนที่นี่



นักกลยุทธ์ : ธีรเศรษฐ์ พรหมพงษ์, ชาญชัย พันทนาการกิจ  
วันที่ 11 ตุลาคม 2566 | หน้า 10



# AT THE OPEN (#ATO)



Securities



## ปฏิทินหลักทรัพย์

Monday 9	Tuesday 10	Wednesday 11	Thursday 12	Friday 13
CHAYO : XD@0.001111112 หุ้น HR 50 : 1  SCM : 2,860,400 หุ้น ใต้สิทธิ Warrant (SCM-W2)1:1@2.00  TTB : XD@0.05	AIT : 33,299,068 หุ้น ใต้สิทธิ Warrant (AIT-W2)1:1@2.00  CCET : XR จำนวน 4,600,000,000 หุ้น 1 : 0.7863  KPMPF : เปลี่ยนพาร์ตัม 9.7227 "ใหม่" 9.6827  SC : 750,000 หุ้น ใต้สิทธิ Warrant (ESOP-W3 และ ESOP-W4)  SRS (mai) ปล่อยขายจำนวน : 160,000,000 หุ้น IPO 16.00 (พาร์ 0.50 บาท)  TGPRO : 2,828 หุ้น ใต้สิทธิ Warrant (TGPRO-W3)1:1@0.50	BIOTEC : 105,728 หุ้น ใต้สิทธิ Warrant (BIOTEC-W2) 1:1@0.50  CWT : 1,937 หุ้น ใต้สิทธิ Warrant (CWT-W5) 1:1@3.50  XPG : 138,537,793 หุ้น ใต้สิทธิ Warrant (XPG-W4) 1:6.621@0.815	TCAP : XD@1.20  TCAP-P : XD@1.20  WAVE-W2 : 12-26 ค.ร. 66 1 : 4.49@0.156	
16	17	18	19	20
ASW-W2 : 16-20 ค.ร. 66 1 : 1@12.00  BTSGIF : เปลี่ยนพาร์ตัม 8.905 "ใหม่" 8.728  META-W5 : 16-30 ค.ร. 66 1 : 1@1.00  PLANET-W1 : (SP 16 ค.ร. -17 พ.ย. 66) พักทพ 18 พ.ย. 66  SAV : XD@0.75	CCET : XR จำนวน 4,600,000,000 หุ้น 1 : 0.7863  JCK : XR จำนวน 3,465,833,184 หุ้น 1 : 1@0.30	BWG-W5 : (SP 18 ค.ร. -10 พ.ย. 66) พักทพ 11 พ.ย. 66	AEONTS : XD@2.55	CV : XR จำนวน 2,560,000,000 หุ้น 1 : 2@1.00  CV : XW จำนวน 1,280,000,000 หุ้น 2 : 1 (CV-W1)  MBK-W1 : (SP 20 ค.ร. -15 พ.ย. 66) พักทพ 16 พ.ย. 66

Source : MST



เปิดบัญชี  
สแกนที่นี่



นักกลยุทธ์ : ธีรเศรษฐ์ พรคมพงษ์, ชาญชัย พันธารนาทิจ  
วันที่ 11 ตุลาคม 2566 | หน้า 11



รายงานนี้ ถูกจัดทำขึ้นเพื่อเผยแพร่ และเพื่อเป็นการให้ข้อมูลเท่านั้น มิใช่การชักจูงให้ซื้อหรือขายหุ้นที่กล่าวถึงในรายงานนี้ นักลงทุนควรพึงระมัดระวังเสมอว่า มูลค่าของหุ้นอาจมีความผันผวน มีการเพิ่มขึ้นและลดลงได้ตลอดเวลา ความเห็น หรือคำแนะนำต่าง ๆ จึงทำขึ้นบนพื้นฐานของเทคนิค และปัจจัยพื้นฐาน ซึ่งอาจมีความแตกต่างกัน การประเมินมูลค่าที่เหมาะสมทางเทคนิค อาจใช้วิธีการที่แตกต่างจากการวิเคราะห์เชิงปัจจัยพื้นฐาน โดยขึ้นอยู่กับปัจจัยทางด้านราคา และมูลค่าการซื้อขาย ซึ่งแตกต่างไปจากวิธีการวิเคราะห์เชิงปัจจัยพื้นฐาน ดังนั้น ผลตอบแทนของนักลงทุนจึงอาจต่ำกว่าที่คาดไว้ และผลตอบแทนจากการลงทุนในองค์ใดที่สามารถสะท้อนถึงผลตอบแทนในอนาคตได้ ทบทวนคำชี้แจงไม่ได้อิงวัตถุประสงค์เพื่อการลงทุน เพื่อบุคคลใดในการเฉพาะ และเพื่อวัตถุประสงค์เฉพาะเจาะจงต่อการลงทุน เพราะฉะนั้น การลงทุนดังกล่าวจึงอาจมีความเสี่ยงสูง

การจัดทำรายงานฉบับนี้ ได้อ้างอิงมาจากแหล่งข้อมูลที่ได้รับจากการยอมรับว่ามีความน่าเชื่อถือ แต่ไม่ได้เป็นการรับรองจาก Maybank Investment Bank Berhad และ(บริษัทย่อยและในเครือ (รวมเรียก "Maybank IBG") ผลที่ตามมาทั้งหมดในส่วนของการเผยแพร่ หรือเรียกร้องสมรรถนะจึงไม่ได้เป็นการรับประกันหรือการรับประกันของ Maybank IBG ดังนั้น Maybank IBG และ เจ้าหน้าที กรรมการ, บริษัทร่วม และหน่วยงานที่เกี่ยวข้อง และ/หรือพนักงาน แร่บริษัท "Representatives" จะมีส่วนร่วมรับผิดชอบต่อการสูญเสียต่างๆ ที่เกิดขึ้นทั้งทางตรงหรือทางอ้อมจากการใช้รายงานฉบับนี้ ข้อมูล, ความเห็น และคำแนะนำที่ปรากฏอยู่ในบทวิเคราะห์ฉบับนี้ อาจมีการเปลี่ยนแปลงได้ตลอดเวลา โดยไม่ต้องแจ้งให้ทราบล่วงหน้า บทวิเคราะห์ที่อาจมีการคาดการณ์ผลการดำเนินงานล่วงหน้า ซึ่งส่วนใหญ่จะขึ้นอยู่กับข้อมูลที่ได้จากแหล่งข่าวที่เชื่อถือได้ เช่น "คำพูดว่า" "เชื่อว่า" "คาดการณ์ว่า" "มีแนวโน้มว่า" "มีแผนว่า" "ประมาณการ" หรือ การอธิบายว่า เหตุการณ์นั้น "อาจ" เกิดขึ้น หรือ เหตุการณ์นั้น "เป็นไปได้" ที่จะเกิดขึ้น เป็นต้น การคาดการณ์ล่วงหน้า จะอยู่บนพื้นฐานของสมมติฐานที่ตั้งขึ้นและอาจอิงบนข้อมูลในปัจจุบัน และยังขึ้นอยู่กับความเสี่ยงและความไม่แน่นอนที่จะทำให้ผลการดำเนินงานที่แท้จริงแตกต่างไปจากที่คาดการณ์ไว้ได้อย่างมีนัยสำคัญ นักลงทุนจึงไม่ควรใช้การคาดการณ์ล่วงหน้าเป็นหลักการในการตัดสินใจลงทุนหรือการลงทุนที่เกี่ยวกับบทวิเคราะห์ที่ออกเผยแพร่ของ Maybank IBG แต่ควรพิจารณาจากแหล่งข่าวที่เชื่อถือได้ เช่น ข่าวจากสื่อมวลชน หรือการเปิดเผยของบริษัท หรือการเปิดเผยของบริษัทอื่น ๆ เป็นต้น Maybank IBG รวมถึงเจ้าหน้าที่ กรรมการ และพนักงาน ซึ่งรวมถึงหน่วยงานที่เกี่ยวข้องกับการจัดทำ หรือการเผยแพร่บทวิเคราะห์นี้ อาจมีส่วนร่วม หรือมีสิทธิ์ลงทุนในหุ้นตัวนี้ หรือ มีส่วนได้เสียต่างๆ กับผู้ที่ออกหลักทรัพย์ นอกจากนี้ราคาหุ้นอาจเคลื่อนไหวไปมาซึ่งที่เสนอในบทวิเคราะห์นี้ Maybank IBG มีสิทธิ์ใช้ข้อมูลในรายงานนี้ ก่อนที่รายงานนี้จะถูกเผยแพร่หรือไปภายใต้ของบุคคลที่ปรึกษาหรือตัวแทน กรรมการ, เจ้าหน้าที่ และ/หรือพนักงานของ Maybank IBG ภายใต้นามของ Maybank IBG หรือหากว่าหุ้นนั้นๆ สามารถเป็นกรรมการในบริษัทใดก็ได้ การเปิดเผยข้อมูลเกี่ยวกับข้อมูลทางการเงินของ Maybank IBG และหน่วยงานที่เกี่ยวข้อง จะไม่เปิดเผยต่อสาธารณะหรือแก่บุคคลที่สาม ยกเว้นแต่การเปิดเผยข้อมูลทางการเงินของ Maybank IBG เป็นสาธารณะ ทั้งนี้ Maybank IBG และตัวแทนที่เกี่ยวข้อง จะไม่รับผิดชอบต่อผลที่ตามมาจากการกระทำของบุคคลที่ 3 ที่กระทำสิ่งที่ถูกห้ามดังกล่าว

บทวิเคราะห์นี้ไม่ได้ทำขึ้นมาโดยตรง หรือจัดประเภทการแจกจ่าย หรือถูกใช้โดยสาธารณชนทั่วไป หรือประชาชนที่ทนต่อความเสี่ยงในปริมาณที่ก่อให้เกิดผลกระทบต่อหลักทรัพย์นี้ หรือในท้องถิ่น เมือง หรือ ประเทศอื่นๆ ที่กฎหมายในประเทศนั้นไม่อนุญาต บทวิเคราะห์นี้จัดทำขึ้นเพื่อการใช้ในประเภทกฎหมายอนุญาตเท่านั้น คำศัพท์กฎหมายนี้อาจจะไม่ได้ถูกรับรองภายใต้กฎหมายของทุกกฎหมาย หรือทำการซื้อขายได้สำหรับนักลงทุนประเภท นักลงทุนควรพิจารณาอย่างถี่ถ้วนในการนำคำชี้แจง หรือคำเตือนต่างๆ ที่ได้กล่าวไว้ข้างต้นมาพิจารณา เนื่องจากความแตกต่างทางด้านภูมิศาสตร์ของแต่ละบุคคล และระยะเวลาในการได้รับบทวิเคราะห์นี้

มาเลเซีย ความเห็นหรือคำแนะนำที่ปรากฏในบทวิเคราะห์ฉบับนี้เป็น การประเมินจากด้านเทคนิค และปัจจัยพื้นฐาน โดยความเห็นทางด้านเทคนิคอาจมีความแตกต่างจากปัจจัยพื้นฐาน เนื่องจาก การประเมินด้านเทคนิคได้ใช้วิธีที่แตกต่างกัน โดยมุ่งเน้นข้อมูลด้านราคา และปริมาณการซื้อขายของหลักทรัพย์ Bursa Malaysia Securities Berhad วัตถุประสงค์หลักของรายงานฉบับนี้ แต่เป็นการรับผิดชอบที่จำกัดตามกฎหมายที่กำหนด

ไทย บริษัทฯ ได้รับอนุญาตในการเฉพาะ ไม่มีส่วนใดส่วนหนึ่งของรายงานฉบับนี้ ไม่อนุญาตให้มีการคัดลอก จัดทำสำเนา ลอกเลียน หรือในความหมายที่ใกล้เคียง หรือการเผยแพร่ด้วยตนเอง โดยไม่ได้รับอนุญาตเป็นลายลักษณ์อักษรเป็นการล่วงหน้าจากบริษัท หลักทรัพย์เมย์แบงก์ (ประเทศไทย) จำกัด (มหาชน) ทั้งนี้ บริษัท หลักทรัพย์เมย์แบงก์ (ประเทศไทย) จำกัด (มหาชน) ("MST") จะไม่รับผิดชอบต่อผลที่ตามมาจากการกระทำของบุคคลที่ 3 ที่กระทำสิ่งที่ถูกห้ามดังกล่าว

ฝ่ายวิจัยหลักทรัพย์ของ บมจ. หลักทรัพย์เมย์แบงก์ (ประเทศไทย) มีวัตถุประสงค์ในการจัดทำบทวิเคราะห์เพื่อสนับสนุนข้อมูลการตัดสินใจลงทุนในประเภทหลักทรัพย์ในต่างประเทศและนักลงทุนสถาบันต่างประเทศ ท่านสามารถดูรายละเอียดได้จาก <http://kelive.maybank-ke.co.th> ทั้งรายงานฉบับภาษาไทยและภาษาอังกฤษ โดยฉบับภาษาอังกฤษของรายงานฉบับนี้เป็นฉบับแปลของบทวิเคราะห์ภาษาไทย อย่างไรก็ตาม บทวิเคราะห์ภาษาอังกฤษจาก MST Research ซึ่งจัดทำเป็นภาษาอังกฤษก่อนอาจถูกแปลเป็นภาษาอังกฤษ ดังนั้นความล่าช้าอาจเกิดขึ้นในการส่งรายงานบทวิเคราะห์ฉบับภาษาอังกฤษให้กับนักลงทุน

MST อาจมีธุรกิจที่เกี่ยวข้องกัน หรือ มีความเป็นไปได้ที่จะเป็นผู้ออกตราสารอนุพันธ์ Derivatives Warrants บนหลักทรัพย์ที่ปรากฏอยู่ในบทวิเคราะห์ฉบับนี้ ดังนั้นนักลงทุนควรใช้วิจารณญาณพิจารณาถึงประเด็นนี้ ก่อนตัดสินใจลงทุน ทั้งนี้ MST หน่วยงานที่เกี่ยวข้อง กรรมการ และ/หรือ พนักงาน อาจมีส่วนเกี่ยวข้องกับ และ/หรือ การเป็นผู้รับผิดชอบต่อการจัดทำรายงานฉบับนี้

การเปิดเผยผลการสำรวจของสมาคมส่งเสริมสถาบันกรรมการบริษัทไทย (IOD) ในเรื่องการกำกับดูแลกิจการ (Corporate Governance) นี้ เป็นการดำเนินการตามนโยบายของสำนักงานคณะกรรมการกำกับหลักทรัพย์และตลาดหลักทรัพย์ โดยการสำรวจของ IOD เป็นการสำรวจเชิงประเมินจากข้อมูล ของบริษัทจดทะเบียนในตลาดหลักทรัพย์แห่งประเทศไทย และตลาดหลักทรัพย์ เอ็มเอไอ ที่มีรายการเปิดเผยต่อสาธารณะ และเป็นข้อมูลพื้นฐานที่นักลงทุนสามารถนำมาใช้ในการตัดสินใจลงทุน ผลการสำรวจดังกล่าวจะเป็นการนำเสนอในแบบของบุคคลภายนอก โดยไม่ได้เป็นการประเมินการปฏิบัติ และไม่ได้มีการใช้ข้อมูลภายใน ในการประเมิน อนึ่ง ผลการสำรวจดังกล่าว เป็นการสำรวจ ณ วันที่ปรากฏในรายงานการกำกับดูแลกิจการ บริษัทจดทะเบียนไทยเท่านั้น ดังนั้น ผลการสำรวจ จึงอาจเปลี่ยนแปลงได้ตามการเปลี่ยนแปลงในภายหลังของวันดังกล่าว ทั้งนี้ บริษัทหลักทรัพย์ เมย์แบงก์ (ประเทศไทย) จำกัด (มหาชน) มิได้ยืนยันหรือรับรองถึงความถูกต้องของ ผลการสำรวจดังกล่าวแต่อย่างใด

การเปิดเผยการประเมินดัชนีชี้วัดความยั่งยืนซึ่งมีการพัฒนาขึ้นเกี่ยวกับการมีผลเกี่ยวข้องกับกิจกรรมการทุจริต (Anti-Corruption Progress Indicators) ของบริษัทจดทะเบียนในตลาดหลักทรัพย์แห่งประเทศไทยที่จัดทำโดยสถาบันวิจัยและพัฒนาการศึกษาด้านการกำกับดูแลกิจการ (Corporate Governance) นี้ เป็นการดำเนินการตามนโยบายของสมาคมส่งเสริมสถาบันกรรมการกำกับดูแลหลักทรัพย์และตลาดหลักทรัพย์ โดยการสำรวจของ IOD เป็นการสำรวจเชิงประเมินจากข้อมูล ของบริษัทจดทะเบียนในตลาดหลักทรัพย์แห่งประเทศไทย และไม่ได้ใช้ข้อมูลภายในเพื่อการประเมิน เนื่องจากผลการประเมินดังกล่าวเป็นเพียงผลการประเมิน ณ วันที่ปรากฏในผลการประเมินเท่านั้น ดังนั้น ผลการประเมินจึงอาจเปลี่ยนแปลงได้ตามการเปลี่ยนแปลง หรือรับรองความถูกต้องของผลประเมินดังกล่าวแต่อย่างใด

อินเดีย: ณ วันที่ 11 ตุลาคม 2566 และ ณ วันที่สองเดือนที่พิมพ์บทวิเคราะห์ฉบับนี้ MIBSI นักวิเคราะห์หลักทรัพย์ที่ได้รับอนุญาตหรือหน่วยงานที่เกี่ยวข้อง / ญาติไม่มีส่วนได้เสียทางการเงินหรือเป็นเจ้าของหลักทรัพย์ที่ซื้อขายได้เสียในหุ้นใด ๆ หรือมีผลประโยชน์ทับซ้อนในบริษัทหนึ่ง ๆ ญาติและ/หรือ พนักงาน อาจมีส่วนเกี่ยวข้องกับและ/หรือ การเป็นผู้รับผิดชอบต่อการจัดทำรายงานฉบับนี้

ในช่วงสิบสองเดือนที่ผ่านมา MIBSI และนักวิเคราะห์หลักทรัพย์ที่ได้รับอนุญาตหรือหน่วยงานที่เกี่ยวข้องไม่ได้รับคำตอบแทนหรือผลประโยชน์ใด ๆ จากบริษัทที่กล่าวถึงในบทวิเคราะห์หรือบุคคลที่สามที่เกี่ยวข้องกับบทวิเคราะห์ฉบับนี้ เว้นแต่จะเป็นประโยชน์ของหุ้นในบทวิเคราะห์

ช่วง 3 ปีที่ผ่านมา Maybank IBG อาจเคยให้บริการในฐานะผู้จัดการ หรือ ผู้ร่วมจัดการในการเสนอขายหลักทรัพย์ดังกล่าว หรือ ณ ปัจจุบัน อาจให้บริการดังกล่าวในตลาดแรก หรือหน่วยงานที่ดำเนินการอ้างอิงถึงในบทวิเคราะห์ฉบับนี้ หรืออาจให้บริการดังกล่าวภายใน 12 เดือนข้างหน้า ซึ่งเป็นการให้คำปรึกษา หรือบริการด้านการลงทุนที่มีนัยสำคัญ ที่อาจเกี่ยวเนื่องกับการลงทุนทางตรงหรือทางอ้อมได้ โดยอาจได้รับคำตอบแทนหรือผลประโยชน์ใด ๆ จากบริษัทที่กล่าวถึงในบทวิเคราะห์ฉบับนี้

สหรัฐอเมริกา บทวิเคราะห์ฉบับนี้จัดทำขึ้นเพื่อเผยแพร่ในสหรัฐฯ ("US") สำหรับลูกค้าสถาบันในสหรัฐฯ เป็นสำคัญ (ตามคำนิยามใน Rule 15a-6 ภายใต้กฎหมาย Securities Exchange Act of 1934) โดย Maybank Securities USA Inc ("MSUS") เท่านั้น ซึ่งจัดเป็น Broker-Dealer ที่ได้รับการยอมรับในสหรัฐฯ (ตามกฎหมาย Section 15 ของ Securities Exchange Act of 1934) ทั้งนี้การรับผิดชอบในการเผยแพร่รายงานฉบับนี้ อยู่ที่ Maybank MSUS ในสหรัฐฯ เท่านั้น รายงานฉบับนี้ไม่สามารถส่งถึงท่านได้ หาก Maybank IBG ไม่อนุญาต หรือภายใต้ข้อกำหนดกฎหมายหรือข้อตกลงที่ห้ามการส่งถึงท่านได้ ทั้งนี้ผู้ได้รับรายงานฉบับนี้จะต้องทำความเข้าใจด้วยว่า MSUS ได้นำเสนอบทวิเคราะห์นี้ภายใต้หลักเกณฑ์ของการลงทุนที่เกี่ยวข้องกับกฎหมาย และหลักการกำกับการกำกับ

อังกฤษ เอกสารฉบับนี้ได้ถูกเผยแพร่โดย บริษัท Maybank Securities (London) จำกัด ("MSUK") ซึ่งได้รับอนุญาตและอยู่ภายใต้การกำกับดูแลของ The Financial Services Authority และ Informational Purposes เท่านั้น เอกสารฉบับนี้ไม่ได้มีเจตนาที่จะเผยแพร่แก่บุคคลที่ถูกระบุว่าเป็นลูกค้ารายย่อย (Retail Client) ตามความหมายของ The Financial Services and Markets Act 2000 ภายใต้ประเทศอังกฤษ ข้อสรุป(ต่างๆ) ที่เกิดจากบุคคลที่ 3 เพื่อเป็นความสะดวกแก่ผู้ได้รับเอกสารฉบับนี้เท่านั้น ทั้งนี้บริษัทฯ ไม่มีส่วนรับผิดชอบต่อความเห็น หรือความถูกต้องดังกล่าว และการเข้าถึงข้อมูลดังกล่าวเป็นความเสี่ยงของผู้รับเอกสารเท่านั้น นอกจากนี้ผู้รับเอกสารฉบับนี้ควรปรึกษาที่ปรึกษาทางภาษีของตนเองเพื่อให้เกิดความถูกต้องในการแสวงหาข้อมูล เพราะเอกสารฉบับนี้ไม่ได้ประเมินถึงกฎหมายเฉพาะทาง, ภาษี หรือที่ปรึกษาทางด้านภาษี

Legal Entities Disclosures มาเลเซีย: เอกสารฉบับนี้ได้จัดทำและเผยแพร่ในประเทศไทย โดย Maybank Investment Bank Berhad (15938-H) ซึ่งเป็นในกลุ่มเดียวกับ Bursa Malaysia Berhad และเป็นผู้ถือใบอนุญาต Capital Market and Services ที่ออกโดย The Securities Commission (ประเทศไทย) มาเลเซีย สิงคโปร์: เอกสารฉบับนี้จัดทำขึ้นและเผยแพร่ในประเทศไทย โดย MRPL (จดทะเบียนเลขที่ 197201256N) ภายใต้การกำกับดูแลของ Monetary Authority of Singapore (สิงคโปร์) PT Maybank Securities ("PTMSI") (จดทะเบียนเลขที่ KEP-251/PM/1992) เป็นสมาชิกของ Indonesia Stock Exchange และอยู่ภายใต้การกำกับดูแลของ BAPEPAM LK (ไทย: MST (จดทะเบียนเลขที่ 0107545000314) เป็นสมาชิกของ The Stock Exchange of Thailand และอยู่ภายใต้การกำกับดูแลของกระทรวงการคลัง และตลาดหลักทรัพย์ MATRKE (จดทะเบียนเลขที่ 01-2004-00019) เป็นสมาชิกของ The Philippines Stock Exchange และอยู่ภายใต้การกำกับดูแลของ The Securities and Exchange Commission (เวียดนาม): บริษัท Maybank Securities Limited (ใบอนุญาตเลขที่ 117/GP-UBCK) ซึ่งใบอนุญาตอยู่ภายใต้ The State Securities Commission of Vietnam ออังกง: MIB Securities (Hong Kong) Limited (Central Entity No: AAD284) ภายใต้กำกับโดย The Securities and Futures Commission (อินเดีย): บริษัท MIB Securities India Private จำกัด ("MIBSI") เป็นส่วนหนึ่งของ The National Stock Exchange of India Limited and the Bombay Stock Exchange and is regulated by Securities and Exchange Board of India ("SEBI") (จดทะเบียนเลขที่ IN2000010538) ทั้งนี้ MIBSI ได้จดทะเบียนกับ SEBI ประเภท 1, Merchant Broker (จดทะเบียนเลขที่ INM 000011708) and as Research Analyst (Reg No: INH00000057) สหรัฐฯ: Maybank KESUSA เป็นสมาชิกที่ได้รับอนุญาต และอยู่ภายใต้การกำกับดูแลของ FINRA - Broker ID 27861 อังกฤษ: Maybank KESL (จดทะเบียนเลขที่ 2377538) เป็นสมาชิกที่ได้รับอนุญาต และอยู่ภายใต้การกำกับดูแลของ The Financial Services Authority

Disclosure of Interest มาเลเซีย: Maybank IBG และตัวแทนที่เกี่ยวข้อง อาจมีสถานะหรือมีความเกี่ยวข้องกับหลักทรัพย์ในเวลาใดเวลาหนึ่ง และอาจมีกิจกรรมที่มากขึ้นในฐานะ market maker หรือ อาจเป็นผู้รับผิดชอบการจำหน่าย หรือเกี่ยวข้องกันกับหลักทรัพย์ และอาจเป็นผู้ให้บริการด้านวาณิชยกรรม, ให้คำปรึกษา หรือบริการอื่น ๆ ที่เกี่ยวข้องกันกับหลักทรัพย์

สิงคโปร์: ณ วันที่ 11 ตุลาคม 2566, Maybank Research Pte. Ltd และนักวิเคราะห์หลักทรัพย์ไม่มีส่วนได้เสียกับการให้คำแนะนำหลักทรัพย์ที่ปรากฏในบทวิเคราะห์ฉบับนี้ ไทย: MST อาจมีธุรกิจที่เกี่ยวข้องกัน หรือ มีความเป็นไปได้ที่จะเป็นผู้ออกตราสารอนุพันธ์ Derivatives Warrants บนหลักทรัพย์ที่ปรากฏอยู่ในบทวิเคราะห์ฉบับนี้ ดังนั้นนักลงทุนควรใช้วิจารณญาณพิจารณาถึงประเด็นนี้ ก่อนตัดสินใจลงทุน ทั้งนี้ MST หน่วยงานที่เกี่ยวข้อง กรรมการ และ/หรือ พนักงาน อาจมีส่วนเกี่ยวข้องกับ และ/หรือ การเป็นผู้รับผิดชอบต่อการจัดทำรายงานฉบับนี้

ฮ่องกง: ณ วันที่ 11 ตุลาคม 2566, MIB Securities (Hong Kong) Limited และนักวิเคราะห์หลักทรัพย์ที่ได้รับอนุญาต ไม่มีส่วนได้เสียทางการเงินหรือเกี่ยวข้องกันในการให้คำแนะนำหลักทรัพย์ที่ปรากฏในบทวิเคราะห์ฉบับนี้ ช่วง 3 ปีที่ผ่านมา Maybank IBG อาจมี หรือให้บริการแก่ผู้จัดการ หรือ ผู้ร่วมจัดการในการเสนอขายหลักทรัพย์ดังกล่าว หรือ ณ ปัจจุบัน อาจให้บริการดังกล่าวในตลาดแรก หรือหน่วยงานที่ดำเนินการอ้างอิงถึงในบทวิเคราะห์ฉบับนี้ หรืออาจให้บริการดังกล่าวภายใน 12 เดือนข้างหน้า ซึ่งเป็นการให้คำปรึกษา หรือบริการด้านการลงทุนที่มีนัยสำคัญ ที่อาจเกี่ยวเนื่องกับการลงทุนทางตรงหรือทางอ้อมได้

OTHERS Analyst Certification of Independence ความถูกต้องของมุมมองที่ผ่านบทวิเคราะห์ฉบับนี้ เป็นกุศลสะท้อนถึงบรรทัดฐานความคิด และมุมมองของนักวิเคราะห์ และรวมถึงหลักทรัพย์หรือผู้ออกหลักทรัพย์เท่านั้น ผลตอบแทนของนักวิเคราะห์ที่ทั้งทางตรงหรือทางอ้อมของนักวิเคราะห์ มิได้ขึ้นอยู่กับกำไรหรือขาดทุน หรือมุมมองผ่านบทวิเคราะห์ฉบับนี้

คำเตือน Structure Securities ซึ่งเป็นตราสารที่มีความซับซ้อน โดยเฉพาะอย่างยิ่งในส่วนของการเปลี่ยนแปลงความเสี่ยงที่ซับซ้อน มีวัตถุประสงค์ที่จะเสนอขายให้แก่กลุ่มคนที่มีความรู้ความเข้าใจ รวมถึงสามารถรับความเสี่ยงได้เป็นอย่างดี ทั้งนี้มีตลาดซื้อขายตราสารประเภทนี้อาจเปลี่ยนแปลงไปตามสภาพเศรษฐกิจ ตลาดการเงิน การเมือง (รวมถึงอัตราดอกเบี้ย Spot / ล่วงหน้า และอัตราแลกเปลี่ยน), Time to Maturity, ภาวะตลาด และความผันผวน รวมถึงความกังวล/ ความน่าเชื่อถือของผู้ออก หรือหลักทรัพย์อ้างอิงอื่น ๆ นักลงทุนที่ให้ความสนใจในการลงทุนตราสารประเภทนี้ จะต้องเข้าใจและตระหนักถึงตราสารประเภทนี้ด้วยตนเอง และปรึกษาที่ปรึกษาของนักลงทุนของตนเองในส่วนของการพิจารณาความเสี่ยงที่อาจเกิดขึ้นจากการลงทุนในตราสารประเภทนี้ ทั้งนี้ในส่วนใดส่วนหนึ่งของรายงานฉบับนี้ ไม่อนุญาตให้มีการคัดลอก, จัดทำสำเนา, ลอกเลียน หรือในความหมายที่ใกล้เคียง หรือการเผยแพร่ด้วยตนเอง โดยไม่ได้รับความเห็นชอบจาก Maybank IBG

## THAI INSTITUTE OF DIRECTORS ASSOCIATION (IOD) CORPORATE GOVERNANCE REPORT RATING 2023



AAV	BGRIM	EA	INTUCH	MOONG	PTT	Score Range	Number of Logo	Description
ADVANC	BIZ	EASTW	IP	MSC	PTTEP	90-100	▲▲▲▲▲	Excellent
AF	BKI	ECF	IRC	MST	PTTGC	80-89	▲▲▲▲	Very Good
AH	BOL	ECL	IRPC	MTC	PYLON	70-79	▲▲▲	Good
AIRA	BPP	EE	ITEL	MVP	Q-CON	60-69	▲▲	Satisfactory
AJ	BRR	EGCO	IVL	NCL	QH	50-59	▲	Pass
AKP	BTS	EPG	JTS	NEP	QTC	Lower than 50	No logo given	N/A
AKR	BTW	ETC	JWD	NER	RATCH			
ALLA	BWG	ETE	K	NKI	RBF			
ALT	CENTEL	FN	KBANK	NOBLE	RS	SIS	TFMAMA	TSTH
AMA	CFRESH	FNS	KCE	NSI	S	SITHAI	THANA	TTA
AMARIN	CGH	FPI	KEX	NVD	S&J	SMPC	THANI	TTB
AMATA	CHEWA	FPT	KGI	NYT	SAAM	SNC	THCOM	TTCL
AMATAV	CHO	FSMART	KKP	OISHI	SABINA	SONIC	THG	TTW
ANAN	CIMBT	FVC	KSL	OR	SAMART	SORKON	THIP	TU
AOT	CK	GC	KTB	ORI	SAMTEL	SPALI	THRE	TVDH
AP	CKP	GEL	KTC	OSP	SAT	SPI	THREL	TVI
APURE	CM	GFPT	LALIN	OTO	SC	SPRC	TIPCO	TVO
ARIP	CNT	GGC	LANNA	PAP	SCB	SPVI	TISCO	TWPC
ASP	COLOR	GLAND	LHFG	PCSGH	SCC	SSC	TK	U
ASW	COM7	GLOBAL	LIT	PDG	SCCC	SSSC	TKN	UAC
AUCT	COMAN	GPI	LOXLEY	PDJ	SCG	SST	TKS	UBIS
AWC	COTTO	GPSC	LPN	PG	SCGP	STA	TKT	UPOIC
AYUD	CPALL	GRAMMY	LRH	PHOL	SCM	STEC	TMILL	UV
BAFS	CPF	GULF	LST	PLANB	SCN	STGT	TMT	VCOM
BAM	CPI	GUNKUL	MACO	PLANET	SDC	STI	TNDT	VGI
BANPU	CPN	HANA	MAJOR	PLAT	SEAFCO	SUN	TNITY	VIH
BAY	CRC	HARN	MAKRO	PORT	SEA OIL	SUSCO	TOA	WACOAL
BRK	CSS	HENG	MALEE	PPS	SE-ED	SUTHA	TOP	WAVE
BBL	DDD	HMPRO	MBK	PR9	SELIC	SVI	TPBI	WHA
BCP	DELTA	ICC	MC	PREB	SENA	SYMC	TQM	WHAUP
BCPG	DEMCO	ICHI	MCOT	PRG	SENAJ	SYNTEC	TRC	WICE
BDMS	DOHOME	III	METCO	PRM	SGF	TACC	TRUE	WINNER
BEM	DRT	ILINK	MFEC	PSH	SHR	TASCO	TSC	XPG
BEYOND	DTAC	ILM	MINT	PSL	SICT	TCAP	TSR	ZEN
BGC	DUSIT	IND	MONO	PTG	SIRI	TEAMG	TSTE	



ZS	BCH	DCC	INGRS	MFC	PL	SAPPE	STC	TPS
7UP	BE8	DHOUSE	INSET	MGT	PLE	SAWAD	STPI	TQR
ABICO	BEC	DITTO	INSURE	MICRO	PM	SCI	SUC	TRITN
ABM	BH	DMT	IRCP	MILL	PMTA	SCAP	SVOA	TRT
ACE	BIG	DOD	IT	MITSI	PPP	SCP	SVT	TRU
ACG	BJC	DPAINT	ITD	MK	PPPM	SE	SWC	TRV
ADB	BJCHI	DV8	J	MODERN	PRAPAT	SECURE	SYNEX	TSE
ADD	BLA	EASON	JAS	MTI	PRECHA	SFLEX	TAE	TVT
AEONTS	BR	EFORL	JCK	NBC	PRIME	SFP	TAKUNI	TWP
AGE	BRI	ERW	JCKH	NCAP	PRIN	SFT	TCC	UBE
AHC	BROOK	ESSO	JMT	NCH	PRINC	SGP	TCMC	UEC
AIE	BSM	ESTAR	JR	NETBAY	PROEN	SIAM	TFG	UKEM
AIT	BYD	FE	KBS	NEX	PROS	SINGER	TFI	UMI
ALUCON	CBG	FLOYD	KCAR	NINE	PROUD	SKE	TFM	UOBKH
AMANAH	CEN	FORTH	KIAT	NATION	PSG	SKN	TGH	UP
AMR	CHARAN	FSS	KISS	NDR	PSTC	SKR	TIDLOR	UPF
APCO	CHAYO	FTE	KK	NNCL	PT	SKY	TIGER	UTP
APCS	CHG	GBX	KOOL	NOVA	PTC	SLP	TIPH	VIBHA
AQUA	CHOTI	GCAP	KTIS	NPK	QLT	SMART	TITLE	VL
ARIN	CHOW	GENCO	KUMWEL	NRF	RCL	SMD	TM	VPO
ARROW	CI	GJS	KUN	NTV	RICHY	SMIT	TMC	VRANDA
AS	CIG	GTB	KWC	NUSA	RJH	SMT	TMD	WGE
ASAP	CITY	GYT	KWM	NWR	ROJNA	SNNP	TMI	WIK
ASEFA	CIVIL	HEMP	L&E	OCC	RPC	SNP	TNL	WIN
ASIA	CMC	HPT	LDC	OGC	RT	SO	TNP	WINMED
ASIAN	CPL	HTC	LEO	ONEE	RWI	SPA	TNR	WORK
ASIMAR	CPW	HUMAN	LH	PACO	S11	SPC	TOG	WP
ASK	CRANE	HYDRO	LHK	PATO	SA	SPCG	TPA	XO
ASN	CRD	ICN	M	PB	SABUY	SR	TPAC	YUASA
ATP30	CSC	IFS	MATCH	PICO	SAK	SRICHA	TPCS	ZIGA
B	CSP	IIG	MBAX	PIMO	SALEE	SSF	TPIPL	
BA	CV	IMH	MEGA	PIN	SAMCO	SSP	TPIPP	
BC	CWT	INET	META	PJW	SANKO	STANLY	TPLAS	



A	BSBM	EMC	JMART	MORE	RAM	SVH	TTI	
A5	BTNC	EP	JSP	MPIC	ROCK	PTECH	TYCN	
AI	CAZ	EVER	JUBILE	MUD	RP	TC	UMS	
ALL	CCP	F&D	KASET	NC	RPH	TCCC	UNIQU	
ALPHAX	CGD	FMT	KCM	NEWS	RSP	TCJ	UPA	
AMC	CMAN	GIFT	KWI	NFC	SIMAT	TEAM	UREKA	
APP	CMO	GLOCON	KYE	NSL	SISB	THE	VARO	
AQ	CMR	GLORY	LEE	NV	SK	THMUI	W	
AU	CPANEL	GREEN	LPH	PAF	SOLAR	TKC	WFX	
B52	CPT	GSC	MATI	PEACE	SPACK	TNH	WPH	
BEAUTY	CSR	HL	M-CHAI	PF	SPG	TNPC	YGG	
BGT	CTW	HTECH	MCS	PK	SQ	TOPP		
BLAND	D	IHL	MDX	PPM	STARK	TPCH		
BM	DCON	INOX	MENA	PRAKIT	STECH	TPOLY		
BROCK	EKH	JAK	MJD	PTL	SUPER	TRUBB		

Source: Thai Institute of Directors (IOD)

คำชี้แจง : ข้อมูล CG Score ประจำปี 2565 จาก สมาคมส่งเสริมสถาบันกรรมการบริษัทไทย



## Anti-Corruption Progress Indicator 2023

### ประกาศเจตนาสมัครเข้าร่วม CAC

AH	CI	ECF	ILM	KEX	NRF	SAK	TKN	VARO
ALT	CPR	EKH	INOX	KUMWEL	NUSA	SIS	TMD	VCOM
APCO	CPW	ETC	J	LDC	OR	SSS	TMI	VIBHA
ASW	DDD	EVER	JMART	MEGA	PIMO	STECH	TQM	W
B52	DHOUSE	FLOYD	JMT	NCAP	PLE	SUPER	TRT	WIN
CHG	DOHOME	GLOBAL	JTS	NOVA	RS	SVT	TSI	

### ได้รับการรับรอง CAC

2S	BGC	DIMET	HENG	LHK	PAP	QH	SORKON	TIPCO	UOBKH
7UP	BGRIM	DRT	HMPRO	LPN	PATO	QLT	SPACK	TISCO	UPF
ADVANC	BKI	DUSIT	HTC	LRH	PB	QTC	SPALI	TKS	UV
AF	BLA	EA	ICC	M	PCSGH	RATCH	SPC	TKT	VGI
AI	BPP	EASTW	ICHI	MAJOR	PDG	RML	SPI	TMILL	VIH
AIE	BROOK	EGCO	IFS	MAKRO	PDJ	RW	SPRC	TMT	WACOAL
AIRA	BRR	EP	III	MALEE	PG	S&J	SRICHA	TNITY	WHA
AJ	B5BM	EPG	ILINK	MATCH	PHOL	SAAM	SSF	TNL	WHAUP
AKP	BTS	ERW	INET	MBAX	PK	SABINA	SSP	TNP	WICE
AMA	BWG	ESTAR	INSURE	MBK	PL	SAPPE	SSSC	TNR	WIK
AMANAH	CEN	ETE	INTUCH	MC	PLANB	SAT	SST	TOG	XO
AMATA	CENTEL	FE	IRC	MCOT	PLANET	SC	STA	TOP	YUASA
AMATAV	CFRESH	FNS	IRPC	META	PLAT	SCB	STGT	TOPP	ZEN
AP	CGH	FPI	ITEL	MFC	PM	SCC	STOWER	TPA	ZIGA
APCS	CHEWA	FPT	IVL	MFEC	PPP	SCCC	SUSCO	TPCS	
AS	CHOTI	FSMART	JKN	MILL	PPPM	SCG	SVI	TPP	
ASIAN	CHOW	FSS	JR	MINT	PPS	SCGP	SYM C	TRU	
ASK	CIG	FTE	K	MONO	PR9	SCM	SYNTEC	TSC	
ASP	CIMBT	GBX	KASET	MOONG	PREB	SCN	TAE	TSTE	
AWC	CM	GC	KBANK	MSC	PRG	SEAOL	TAKUNI	TSTH	
AYUD	CMC	GCAP	KBS	MST	PRINC	SE-ED	TASCO	TTA	
B	COM 7	GEL	KCAR	MTC	PRM	SELUC	TCAP	TTB	
BAFS	COTTO	GFPT	KCE	MTI	PROS	SENA	TCMC	TTCL	
BAM	CPALL	GGC	KGI	NBC	PSH	SGP	TFG	TU	
BANPU	CPF	GJS	KKP	NEP	PSL	SINGER	TFI	TVDH	
BAY	CPI	GPI	KSL	NINE	PSTC	SIRI	TFMAMA	TVI	
BBL	CPL	GP5C	KTB	NKI	PT	SITHAI	TGH	TVO	
BCH	CPN	GSTEEL	KTC	NOBLE	PTG	SKR	THANI	TWPC	
BCP	CRC	GULF	KWI	NOK	PTT	SMIT	THCOM	U	
BCPG	CSC	GUNKUL	L&E	NWR	PTTEP	SMK	THIP	UBE	
BE8	DCC	HANA	LANNA	OCC	PTTGC	SMP C	THRE	UBIS	
BEC	DELTA	HARN	LH	OGC	PYLON	SNC	THREL	UEC	
BEYOND	DEMCO	HEMP	LHFG	ORI	Q-CON	SNP	TIDLOR	UKEM	

### N/A

3K-BAT	BH	CSP	HPF	M-CHAI	MACO	ONEE	SABUY	STGT	TPRIME
A	BIG	CSR	HTECH	MCS	MAJOR	OR	SAFARI	STHAI	TQM
AAI	BIOTEC	CSS	HUMAN	MDX	MANRIN	OSP	SAK	STI	TR
AAV	BIZ	CTARAF	HYDROGEN	MEGA	MATI	PACE	SAM	STPI	TRC
ACC	BJC	CTW	IFEC	MENA	MAX	PAF	SAMART	SUC	TRITN
ACE	BJCHI	CV	IHL	METCO	M-CHAI	PCC	SAM CO	SUN	TRUBB
ACG	BKD	CWT	III	MGT	MCS	PEACE	SAM TEL	SUPER	TSE
AEONTS	BKKCP	DCON	ILM	MICRO	MDX	PERM	SAUCE	SUPEREIF	TSI
AFC	BLAND	DDD	IMPACT	MIDA	MEGA	PF	SAVAD	SUTHA	TSR
AGE	BLUSS	DIF	INETREIT	MITSIB	MENA	PIN	SAWANQ	SVOA	TTI
AH	BOFFICE	DMT	INGRS	MJD	METCO	PLE	SCAP	SVT	TTLPF
AHC	BR	DOHOME	INOX	MK	MICRO	PLUS	SCI	SYNEX	TTT
AIMCG	BRI	DREIT	INSET	ML	MIDA	PM TA	SCP	TC	TTW
AIMIRT	BROCK	DTCENT	IT	MODERN	M-I	POLAR	SDC	TCC	TU-PF
AIT	BRRGIF	DTCI	ITC	MORE	MIPF	POLY	SEAFCO	TCCC	TWP
AJA	BTG	EASON	ITD	MPIC	MIT	POM PUI	SFLEX	TCJ	TWZ
AKR	BTNC	EE	J	MUD	MJD	POPF	SFP	TCOAT	TYCN
ALLA	BTSGIF	EGATIF	JAS	MVP	MJLF	PORT	SGC	TEAM	UAC
ALLY	BUI	EKH	JASIF	NC	MK	POST	SHANG	TEAM G	UMI
ALT	B-WORK	EMC	JCK	NCAP	ML	PPF	SHR	TEGH	UNIQ
ALUCON	BYD	ERWPF	JCT	NCH	MNIT	PRAKIT	SHREIT	TEKA	UP
AMARIN	CBG	ESSO	JDF	NDR	MNIT2	PRECHA	SIAM	TFIF	UPOIC
AMATAR	CCET	ETC	JMART	NER	MNRF	PRIME	SIRIP	TFM	URBNPF
AMC	CCP	EVER	JMT	NETBAY	MODERN	PRIN	SIS	TGE	UTP
AMR	CGD	F&D	JTS	NEW	MOSHI	PRO	SISB	TGPRO	UVAN
ANAN	CH	FANCY	JWD	NEWS	M-PAT	PROSPECT	SKE	TH	VARO
AOT	CHARAN	FMT	KAMART	NEX	MPIC	PTL	SKN	THAI	VIBHA
APCO	CHAYO	FN	KBSPIF	NFC	M-STOR	QHHR	SKY	THE	VNG
APEX	CHG	FORTH	KC	NPK	NC	QHOP	SLP	THG	VPO
APURE	CI	FTI	KDH	NSL	NCAP	QHPF	SM	THL	VRANDA
AQ	CITY	FTREIT	KEX	KKC	NCH	RAM	SMT	TIF1	W
ASAP	CIVIL	FUTUREPF	KIAT	KPNPF	NER	RBF	SNP	TIPH	WAVE
ASEFA	CK	GAHREIT	KISS	KTBSTMR	NEW	RCL	SO	TK	WFX
ASIA	CKP	GENCO	KWM	KTIS	NEX	RICHY	SOLAR	TKC	WGE
ASIMAR	CMAN	GIFT	KYE	KWC	NFC	RJH	SPCG	TKN	WHABT
ASW	CMR	GL	LALIN	KYE	NNCL	ROCK	SPG	TLHPP	WHAIR
AURA	CNT	GLAND	LEE	LAUN	NOVA	ROH	SPRIME	TU	WHART
B52	CPH	GLOBAL	LEO	LEE	LEE	NRF	ROJNA	SQ	TMD
BA	CPL	GLOCON	LIT	LHHOTEL	NSL	RPC	SRIPANWA	TNPC	WORK
BAREIT	CPNCG	GRAMMY	LOXLEY	LHPF	NTV	RPH	SSC	TNPF	WORLD
BBGI	CPNREIT	GRAND	LPH	LHSC	NUSA	RS	SSPF	TOA	WP
BCT	CPT	GREEN	LST	LOXLEY	NV	RSP	SSSTR	TPAC	WPH
BDMS	CPTGF	GROREIT	MACO	LPF	NVD	RT	STANLY	TPBI	XPG
BEAUTY	CPW	GVREIT	MANRIN	LPH	NYT	S	STARK	TIPL	
BEC	CRANE	GYT	MATI	LST	OHTL	S11	STEC	TIPIP	
BEM	CRC	HFT	MAX	LUXF	OISHI	SA	STECH	TPOLY	

Source : Thai Institute of Directors

คำชี้แจง ข้อมูลบริษัทที่เข้าร่วมโครงการแนวร่วมปฏิบัติของภาคเอกชนไทยในการต่อต้านทุจริต (Thai CAC) ของสมาคมส่งเสริมสถาบันกรรมการบริษัทไทย ข้อมูล ณ วันที่ 24 ตุลาคม 2565 มี 2 กลุ่ม คือ

- ได้ประกาศเจตนาสมัครเข้าร่วม CAC
- ได้รับการรับรอง CAC