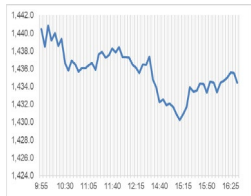


**Market Comment**  
**Saravut Tachochavalit, Analyst**  
 TEL : +66 (2) 088-9754  
 EMAIL : Saravut.ta@rhbgroup.com

## เจ้าหน้าที่เฟดสนับสนุนการคงอัตราดอกเบี้ย



Open	1,441.84
High	1,442.03
Low	1,429.92
Closed	1,434.45
Chg.	+2.73
Chg.%	+0.19
Value (mn)	40,851.64
P/E (x)	19.84
P/BV (x)	1.40
Yield (%)	3.26
Market Cap (bn)	17,601.74

SET 50-100 – MAI – Futures Index			
	Closed	Chg.	(%)
SET 50	878.02	3.52	0.40
SET 100	1,957.20	7.77	0.40
S50_Con	879.00	3.40	0.39
MAI Index	427.70	4.51	1.07

Trading Breakdown: Daily			
(Bt,m)	Buy	Sell	Net
Institution	4,130.87	3,352.83	778.04
Proprietary	2,984.17	3,436.59	-452.42
Foreign	20,723.13	21,988.88	-1,265.76
Local	12,994.34	12,054.21	940.13

Trading Breakdown: Month to Date			
(Bt,m)	Buy	Sell	Net
Institution	31,677.58	28,989.01	2,688.58
Proprietary	23,592.62	25,535.37	-1,942.77
Foreign	167,405.91	174,563.08	-7,157.19
Local	106,634.08	100,222.72	6,411.38

World Markets Index			
	Closed	Chg.	(%)
Dow Jones	33,739.30	134.65	0.40
NASDAQ	13,562.84	78.60	0.58
FTSE 100	7,628.21	136.00	1.82
Nikkei	31,845.62	99.09	0.31
Hang Seng	17,664.73	147.33	0.84

Foreign Exchange Rates			
	Closed	Chg.	(%)
Baht (Onshore)	36.49	-0.13	0.36
Yen	148.51	-0.20	0.13
1Euro	1.06	0.00	0.06

Commodities			
	Closed	Chg.	(%)
Oil: Brent	90.71	-0.67	-0.73
Oil: Dubai	90.19	1.31	1.47
Oil: Nymex	85.97	-0.41	-0.47
Gold	1,861.30	0.90	0.05
Zinc	2,437.00	-37.50	-1.52
BDIY Index	1,991.00	62.00	3.21

Source: Bloomberg

## เจ้าหน้าที่เฟดสนับสนุนการคงอัตราดอกเบี้ย

ตลาดหุ้นสหรัฐฯ ปิดบวก แรงหนุนจากอัตราผลตอบแทนพันธบัตรรัฐบาลสหรัฐฯ ที่ชะลอตัวลง หลังเจ้าหน้าที่เฟดได้ออกมาสนับสนุนการยุติปรับขึ้นอัตราดอกเบี้ย ขณะที่นักลงทุนยังคงจับตาสถานการณ์ในตะวันออกกลางอย่างระมัดระวัง ทำให้ DOW JONES, NASDAQ, S&P500 ปิด 0.40%, 0.58%, 0.52%

ตลาดหุ้นยุโรปปิดบวก ได้แรงหนุนจากการที่ผู้กำหนดนโยบายของธนาคารกลางสหรัฐฯ (เฟด) และของธนาคารกลางยุโรป (อีซีบี) แสดงความเห็นสนับสนุนการยุติปรับขึ้นอัตราดอกเบี้ย หลังมีความวิตกกังวลเกี่ยวกับเหตุการณ์ความขัดแย้งในตะวันออกกลาง ทำให้ DAX, FTSE, CAC40, FTMIB ปิด 1.95%, 1.82%, 2.01%, 2.30%

สัญญาราคาน้ำมันดิบ WTI ส่งมอบเดือนพ.ย. ลดลง 0.41 ดอลลาร์ปิดที่ 85.97 ดอลลาร์/บาร์เรล ส่วนสัญญาน้ำมันดิบ Brent ส่งมอบเดือนธ.ค. ลดลง 0.50 ดอลลาร์ปิดที่ 87.65 ดอลลาร์/บาร์เรล นักลงทุนคลายกังวลเกี่ยวกับผลกระทบจากการสู้รบระหว่างอิสราเอลและกลุ่มฮามาสซึ่งเป็นกลุ่มติดอาวุธในปาเลสไตน์ เนื่องจากความขัดแย้งดังกล่าวยังไม่ได้ส่งผลกระทบต่อแหล่งผลิตน้ำมันรายใหญ่ของโลก และสหรัฐฯ ยืนยันว่ายังไม่เห็นหลักฐานบ่งชี้ว่าอิหร่านมีส่วนร่วมโดยตรงในการโจมตีอิสราเอล ทำให้ไม่สามารถหวนราคาน้ำมันดิบในระยะยาวได้

ตลาดหุ้นไทยวานนี้ปรับขึ้นในทิศทางเดียวกับตลาดหุ้นในภูมิภาค นักลงทุนคลายความกังวลความไม่สงบในตะวันออกกลาง หลังมีรายงานข่าวว่ากลุ่มฮามาสขอเจรจาสงบศึกชั่วคราวกับอิสราเอล ในขณะที่นายซัค ซูเมอร์ ผู้นำเสียงข้างมากในวุฒิสภาสหรัฐฯ เรียกร้องให้คณะผู้แทนสภาองค์การเศรษฐกิจที่เดินทางเยือนจีนได้ขอให้จีนใช้อิทธิพลในม่านาวให้อิหร่านยับยั้งไม่ให้ความขัดแย้งระหว่างอิสราเอลกับกลุ่มฮามาสลุกลามบานปลายออกไป ทางด้านราคาน้ำมันดิบ Brent ชัยขึ้นเล็กน้อยในเช้าวันนี้อายุ 0.2-0.3% เรามองราคาน้ำมันดิบ Brent จะแกว่งในกรอบ 85-90 ดอลลาร์ใน 1 สัปดาห์ข้างหน้า หากไม่มีเหตุความไม่สงบในตะวันออกกลางลุกลามบานปลายออกไป อัตราผลตอบแทนพันธบัตรรัฐบาลสหรัฐฯ อายุ 10 ปี ลดช่วงบวกลงมา หลังเจ้าหน้าที่เฟด 2 รายมองว่าเฟดน่าจะลดความจำเป็นในการปรับขึ้นอัตราดอกเบี้ยในการประชุมเดือนพ.ย. ลง เนื่องจากอัตราผลตอบแทนพันธบัตรรัฐบาลสหรัฐฯ อายุ 10 ปี ที่ทรงตัวอยู่ในระดับสูง ณ ปัจจุบัน ได้สะท้อนนโยบายการเงินของเฟดในปัจจุบันที่อยู่ในระดับคุมเข้มแล้ว หุ้นไทยมีแรงซื้อเริ่มแรงขึ้นอีกทั้งในกลุ่มอิเล็กทรอนิกส์ และการเงินเข้ามา SAWAD, MTC, TIDLOR รวมทั้งกลุ่มโรงกลั่น

นายราฟาเอล บอสติก ประธานธนาคารกลางสหรัฐฯ (เฟด) สาขาแอตแลนตา แสดงความเห็นเมื่อวานนี้ว่า เฟดไม่มีความจำเป็นที่จะต้องปรับขึ้นอัตราดอกเบี้ยอีกต่อไป เพื่อให้เงินเฟ้อกลับสู่เป้าหมาย 2% เนื่องจากที่ผ่านมา เฟดได้ใช้นโยบายการเงินที่เข้มงวดเพียงพอแล้ว และผลกระทบอีกมากจากการปรับขึ้นอัตราดอกเบี้ยของเฟดในช่วงที่ผ่านมาที่ยังไม่ถึง แต่นายบอสติกยังคงเชื่อมั่นว่าเศรษฐกิจสหรัฐฯ จะไม่เผชิญภาวะถดถอย ล่าสุดนักลงทุนให้น้ำหนัก 86% ที่เฟดจะคงอัตราดอกเบี้ยในการประชุมเดือนพ.ย. และให้น้ำหนัก 73% ที่เฟดจะคงอัตราดอกเบี้ยในการประชุมเดือนธ.ค.

แนวโน้มตลาดหุ้นไทยวันนี้อาจมีลุ้นฟื้นตัวตามตลาดหุ้นในภูมิภาค เงินบาทแข็งค่าขึ้นมาแตะระดับ 36.50 บาท/ดอลลาร์ คลายกังวล flow ไหลออกไปได้ในระยะสั้น แต่อัตราผลตอบแทนพันธบัตรรัฐบาลไทยอายุ 10 ปี ยังทรงตัวในระดับสูง สะท้อนภาวะตึงตัว ในขณะที่อัตราผลตอบแทนพันธบัตรรัฐบาลสหรัฐฯ อายุ 10 ปี ลดช่วงบวกลงมาต่อเนื่อง วันพฤหัสบดีติดตามการรายงานดัชนีราคาผู้บริโภคพื้นฐานของสหรัฐฯ ตลาดคาดว่าจะเพิ่มขึ้น 4.1% YoY เดือนก.ย. ชะลอตัวลงจากระดับ 4.3% ในเดือนส.ค. หากออกมาตามคาดน่าจะเป็นแรงหนุนให้อัตราผลตอบแทนพันธบัตรรัฐบาลสหรัฐฯ ปรับตัวลงต่อ เป็นบวกในเชิง sentiment ต่อกลุ่มการเงิน โรงไฟฟ้า และอิเล็กทรอนิกส์ ส่วนกลุ่มโรงพยาบาลยังได้แรงหนุนจากผลประกอบการ

**กลยุทธ์การลงทุน**  
 Trading: แนะนำ กลับเข้าเก็งกำไรในเซนต์ซัน **1,420** จุด

Technical Analyzer

Saravut Tachochavalit, Analyst  
 TEL : +66 (2) 088 9999 Ext. 9754  
 EMAIL : Saravut.ta@rhbgroup.com

SET Index

ออกข้าง

Figure 1 : SET Index daily chart



Source: RHB, Aspen

SET Index ปิดที่ 1,434.45 จุด 2.73 จุด มูลค่าการซื้อขาย 47,468 ล้านบาท เพิ่มขึ้นเมื่อเทียบกับปริมาณการซื้อขายวันก่อนหน้า โดยนักลงทุนต่างประเทศขายสุทธิ 1,266 ล้านบาท และขายสุทธิ 164,328 ล้านบาท YTD

ระยะกลาง : SET Index อยู่ในช่วงปรับฐาน เดือนนี้ถ้ายังคงปิดต่ำกว่า 1,587 จุด ยังคงแนวโน้มปรับฐานต่อไป สำหรับทิศทางในไตรมาส 4/2566 คาดว่ากรอบของ SET จะอยู่ระหว่าง 1,420-1,587 จุด แนะนำ ซื้อเมื่ออ่อนตัว สัปดาห์นี้คาดว่าจะแกว่งในกรอบระหว่าง 1,420-1,467 จุด แนะนำ ลงซื้อ ขึ้นขาย

ระยะสั้น : SET Index ปิดบวก เรามอง SET ยังแกว่งโดยมีแนวรับสำคัญอยู่แถว ๆ 1,420 จุด ยืนแถว ๆ นี้ได้ ทิศทางของ SET จะฟื้นตัวแบบ V shape โดยใช้เวลา 3 สัปดาห์ในการตีกลับ สั้น ๆ ไม่ต่ำกว่าแนวรับแถว ๆ 1,420 จุด หวังผลตีกลับได้แถว ๆ 1,440-1,445 จุดก่อน ปิดเหนือระดับ 1,440 จุดได้ มีลุ้นฟื้นตัวต่อแถว ๆ 1,455-1,460 จุดได้ต่อไป

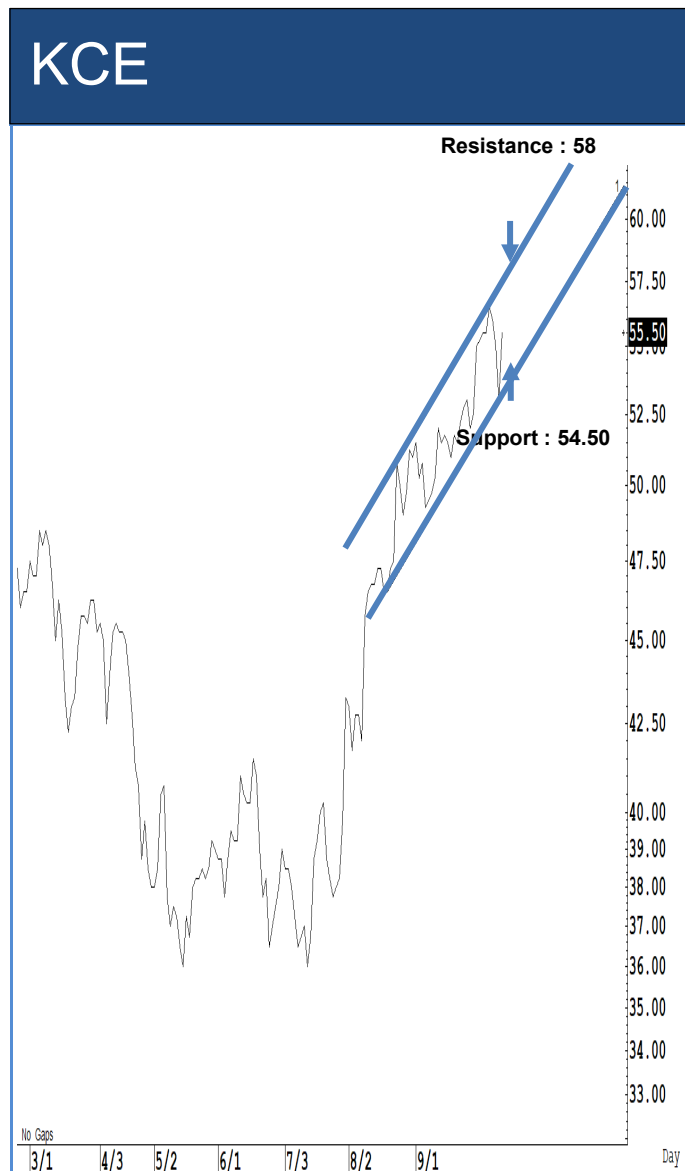
Saravut Tachochavalit, Analyst  
 TEL : +66 (2) 088 9999 Ext. 9754  
 EMAIL : [Saravut.ta@rhbgroup.com](mailto:Saravut.ta@rhbgroup.com)

# Trading Stocks



Source: RHB, Bloomberg

ระยะสั้นแกว่งในกรอบ sideways ระหว่าง 81.50-85 บาท แนะนำ ลงซื้อ ขึ้นขายในกรอบดังกล่าว ส่วนจุดตัดขาดทุนจะอยู่ที่ 81 บาท



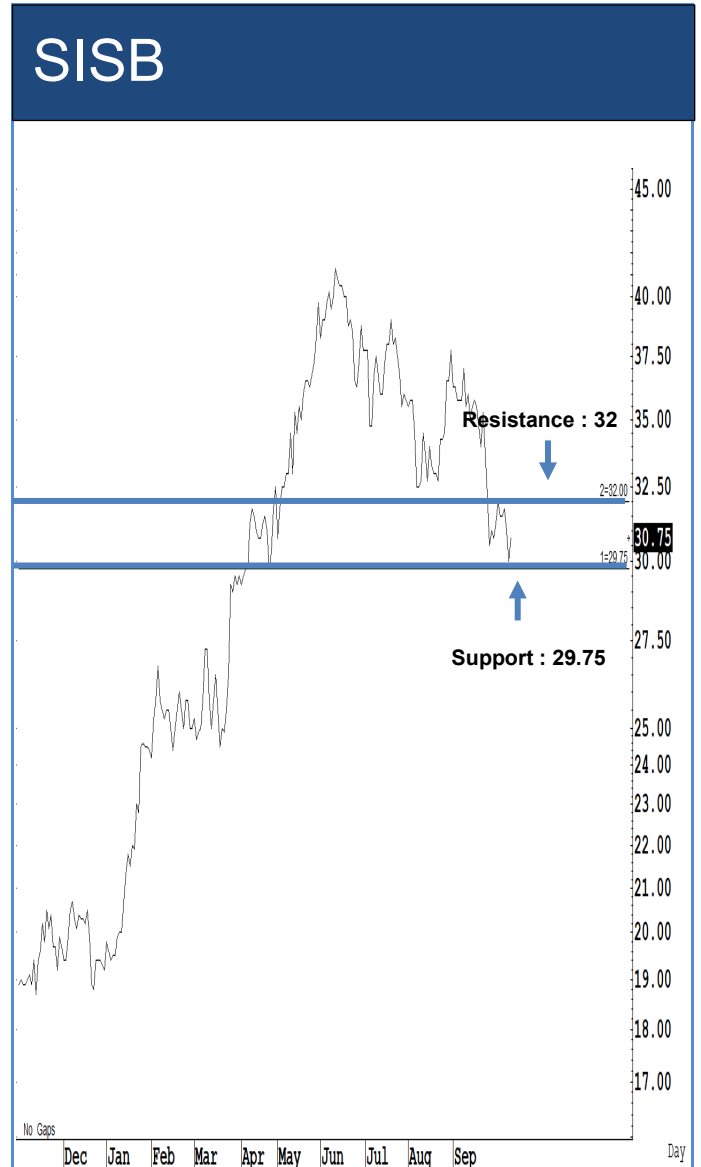
Source: RHB, Bloomberg

ระยะสั้นแกว่งในกรอบ sideways up ระหว่าง 54.50-58 บาท แนะนำ ลงซื้อ ขึ้นขายในกรอบดังกล่าว ส่วนจุดตัดขาดทุนจะอยู่ที่ 54.25 บาท



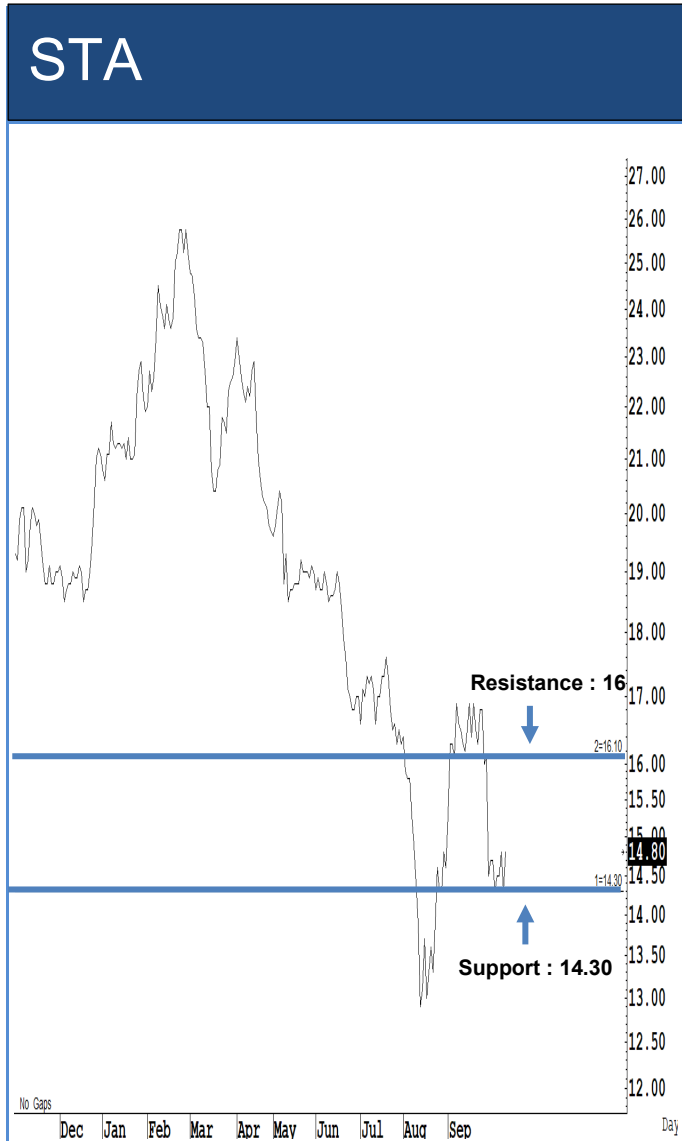
Source: RHB, Bloomberg

ระยะสั้นแกว่งในกรอบ sideways ระหว่าง 29.50-32 บาท แนะนำ ลงซื้อ ขึ้นขายในกรอบดังกล่าว ส่วนจุดตัดขาดทุนจะอยู่ที่ 29.25 บาท



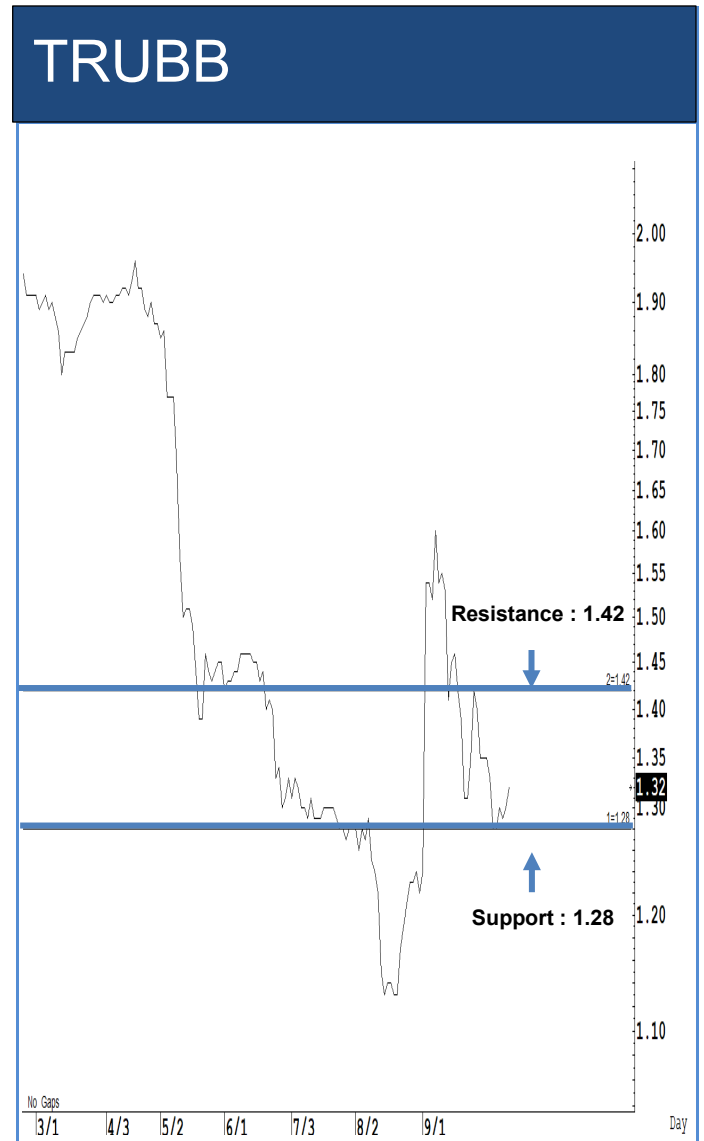
Source: RHB, Bloomberg

ระยะสั้นแกว่งในกรอบ sideways ระหว่าง 29.75-32 บาท แนะนำ ลงซื้อ ขึ้นขายในกรอบดังกล่าว ส่วนจุดตัดขาดทุนจะอยู่ที่ 29.50 บาท



Source: RHB, Bloomberg

ระยะสั้นแกว่งในกรอบ **sideway** ระหว่าง 14.30-16 บาท แนะนำ ลงซื้อ ขึ้นขายในกรอบดังกล่าว ส่วนจุดตัดขาดทุนจะอยู่ที่ 14.20 บาท



Source: RHB, Bloomberg

ระยะสั้นแกว่งในกรอบ **sideway** ระหว่าง 1.28-1.42 บาท แนะนำ ลงซื้อ ขึ้นขายในกรอบดังกล่าว ส่วนจุดตัดขาดทุนจะอยู่ที่ 1.27 บาท

## Key Stock News (ที่มา: ข่าวหุ้น)

**ปตท.ส่งซีกครึ่งหลังเด่น PTTEP โรงกลั่นกำไรหรู OR ไม่กระทบลดค่าการตลาด น้ำมันนิวไฮรอบ 9 เดือน**

ซีอีโอปตท.ส่งสัญญาณบวก ผลประกอบการครึ่งปีหลังโตดีกว่าครึ่งปีแรก หลังปตท.สม.กำไรทะยาน จากราคาน้ำมันดิบโลกสูงสุดในรอบ 9 เดือน ล่าสุดอิสราเอลสั่งปิดแหล่งก๊าซฯ ทามาร์ ต้นราคาก๊าซฯ พุ่งอีก ขณะที่กลุ่มโรงกลั่นยังโดดเด่น ส่วนโออาร์ยังไม่ได้รับผลกระทบลดค่าการตลาด โบรกเกอร์ประเมิน PTTEP ปีนี้กำไร 70,143 ล้านบาท ช่วยดันบ. PTT สูงกว่าปีก่อน 5.88% ราคาเป้าหมาย 38.82 บาท

**TISCO ลุ้นกำไร 1.8 พันล้าน เป้าสูงสุด 110 บาท ยืด 8%**

จับตา TISCO แจ้งงบวันนี้ (11 ต.ค.) กำไรสุทธิ 1,860 ล้านบาท เติบโต 5% จากปีก่อน ขณะที่กำไรสุทธิทั้งปี 66 และ 7,590 ล้านบาท เติบโต 5% จากปีก่อน ยืดเด่นสุดในกลุ่มสูงถึง 8% โบรกฯ เชียร์ซื้อ ให้เป้าสูงสุด 110 บาท

**SRS ปิดแล้ว 22% วันนี้ลุ้นรับรางวัล**

สิริซอฟต์แวร์ เปิดเทรดวานนี้ (10 ต.ค.) สวย แต่ปิดย่อ 22.5% จาก IPO 16 บาท มูลค่าซื้อขายแน่น 4.7 พันล้านบาท ผู้บริหารมั่นใจรายได้ปีนี้โตเกิน 10% รั้งรายได้งานในมือ 290 ล้านบาท จากแบ็กล็อก 500 ล้านบาท เตรียมแจ้งงบไตรมาสที่ 3/66 วันที่ 14 พ.ย. นี้ มีลุ้นรับรางวัลวันนี้ อีฟไซด์เปิดกว้าง เป้า 24-25 บาท

**TTW รับงาน 1.2 หมื่นล้าน ต่อสัญญาประปาปทุมธานี**

ที่ดับบลิวดีปิก บริษัทลูกประปาปทุมธานี ชนะประมูล 1.2 หมื่นล้านบาท โดยวิธีเฉพาะเจาะจง อายุสัญญา 10 ปี ด้านกรุงศรีฯ มองช่วยดันราคาหุ้นเพิ่ม 0.7 บาท พร้อมด้วย DPS ขึ้นอีก 0.10-0.12 บาทต่อปี ประเมินไตรมาส 3/66 กำไรสุทธิ 892 ล้านบาท ใจจากไตรมาสก่อน 43% จากรายได้กำไรที่พุ่งขึ้น หลังค่าไฟฟ้าลด

**เลขาก.ล.ต.สั่งลุย 3 งานด่วน ปรบปรน-ดึงความเชื่อมั่น**

เลขานุการ.ล.ต.คนใหม่ โชว์สยัทัศน์เร่งสร้างความเชื่อมั่น ปรบปรน รักษาความเป็นองค์กรอิสระ ควบคุมการผลักดันตลาดทุน ให้เป็นกลไกหลักหนุนเศรษฐกิจ ยืนยันหน้าจัดการบ.ที่ไม่โปร่งใส ทั้งระยะสั้นและระยะยาว พร้อมเล็งศึกษาตั้งกองทุนเยียวยาผู้ลงทุนที่ได้รับผลกระทบ

**AWC ลั่น Q4 ไฮซีซั่นโตแรง รายได้ปีนี้โตทะลุเป้า 10%**

AWC คาดผลงานไตรมาส 4/66 โตแรง ทำนิวไฮนับแต่เข้าตลาดหลักทรัพย์ฯ มา 4 ปี รับไฮซีซั่นธุรกิจโรงแรม ต้นรายได้ปีนี้โตทะลุเป้าที่ตั้งไว้ 10% รวมคาดปี 67 สดโตสูงถึงไตรมาส 1/67 นอกจากนี้ จับมือ ททท. และมูลนิธิแม่ฟ้าหลวงฯ เปิดตัวโครงการ AWC Stay to Sustain หนุนไทยเป็นจุดหมายปลายทางการท่องเที่ยวยั่งยืนระดับโลก

**DPAINT พบพันธมิตรปีนี้ ยอดเครื่องจักร 130 ล้าน ย้ำรายได้ทั้งปีโต 2 หลัก**

DPAINT โชว์ความสำเร็จงานประชุมสุดยอดพันธมิตรครึ่งปีใหญ่แห่งปี 2023 มียอดสั่งซื้อเครื่องจักรกว่า 130 ล้านบาท และกระชับความสัมพันธ์ระหว่างซีดีเอสและคู่ค้าพันธมิตร 300 ร้านค้าทั่วประเทศ พร้อมเปิดตัว 2 ผลิตภัณฑ์ใหม่ไฮเทคในอีโกลุ่มสีทาอาคาร และเคมีภัณฑ์ มั่นใจต้นรายได้ปีนี้โต 2 หลัก

**CI ลั่นงบครึ่งหลังดีกว่าครึ่งแรก จ่อโอนคอนโด 2 โครงการ มูลค่ารวม 4 พันล้าน**

ชาบูอิสสระฯ คาดผลการดำเนินงานครึ่งปีหลังดีกว่าครึ่งปีแรก เหนือจ่อโอนคอนโดมิเนียม 2 โครงการ มูลค่ารวม 4,000 ล้านบาท ในช่วงปลายปีนี้ ขณะเตรียมเปิด 3 โครงการ มูลค่ารวมกว่า 8,000 ล้านบาท ในไตรมาส 4/66

**GFC รายได้ ก.ย. ออลไทม์ไฮ 32 ล้าน ลูกค้ารักษาภาวะมีบุตรยากเพิ่มขึ้น**

GFC โชว์เดือน ก.ย. 66 ทบสถิติออลไทม์ไฮ กวาดรายได้ 32 ล้านบาท หลังกลุ่มลูกค้าที่เข้ารับบริการรักษาภาวะมีบุตรยากเพิ่มขึ้น หนุนไตรมาส 3/66 สวย! ต้นรายได้ 3 ไตรมาสแรกปีนี้โต 30% จากปีก่อน ลุ้นผลงานปีนี้ทำนิวไฮ

**ทร.เร่งสร้างรันเวย์ 2 ภายในปีนี้ โครงการสนามบินอู่ตะเภาฯ 2.9 แสนล้าน**

กองทัพเรือ พร้อมสร้างรันเวย์ที่ 2 ท่าอากาศยานอู่ตะเภาภายในปีนี้ ผบ.ทร.ให้คำมั่นเร่งแผนงานโครงการพัฒนาสนามบินอู่ตะเภาฯ 2.9 แสนล้านบาท ขณะที่ UTA มั่นใจโครงการเห็นความคืบหน้าภายใน 100 วันจากนี้ ตามคำสั่งนายกรัฐมนตรี

**MENA การันตีรายได้ปีนี้ 800 ล้าน ทุ่มส่วนแบ่งกำไร TDM - ลุยเพิ่มรถให้บริการ**

MENA ย้ำเป้าหมายรายได้ปีนี้ 800 ล้านบาท โต 15% ทุ่มส่วนแบ่งกำไรจาก TDM เดิมไตรมาส ในไตรมาส 3/66 เดินหน้าเพิ่มรถให้บริการ โชว์มาร์เก็ตแชร์เพิ่มเป็น 11% ด้านโบรกฯ ชี้ราคาเป้าหมาย 2.76 บาท

**'ทางหลวง' เตรียมเปิดประมูลต้นปี 67 งาน O&M มอเตอร์เวย์ M82 วงเงิน 1.4 หมื่นล้าน**

กรมทางหลวง เตรียมเปิดประมูล PPP งาน O&M มอเตอร์เวย์ M82 บางขุนเทียน-บ้านแพ้ว วงเงิน 1.4 หมื่นล้านบาท ต้นปี 67 คาดได้เซ็นสัญญาผู้รับงานภายใน ธ.ค. 67

**AIS โชว์รวม 3 แพลตฟอร์มตั้ง จัดแพ็คเกจ PLAY ASIAN สุดคุ้ม**

AIS จัดแพ็คเกจ PLAY ASIAN รวม 3 แพลตฟอร์มตั้งที่สุดของความบันเทิงระดับเอเชีย iQIYI, VIU และ WeTV พร้อมรับชมช่องพรีเมียม เอจไอแพนหนัง ซีรีส์ คู่หูที่สุดเพียง 159 บาท/เดือน

**IMF มองจีดีพีโลกดีขึ้นเล็กน้อย ตลาดเกิดใหม่จะเห็นการเติบโตอย่างชัดเจนในปี**

กองทุนการเงินระหว่างประเทศ (IMF) ปรับเพิ่มประมาณการการเติบโตทางเศรษฐกิจของโลกในปี 2566 ขึ้นเล็กน้อย โดยระบุถึงกิจกรรมทางเศรษฐกิจที่ฟื้นตัวในไตรมาสแรก แต่ยังคงกังวลเดือนถึงความท้าทายที่ยังคงมีอยู่อย่างต่อเนื่อง ซึ่งจะบั่นทอนแนวโน้มระยะกลาง

**คณบดีการค้าเด่นโจมตีนักอึดรอบ**

คณบดี การเดิน โสลดิงส์ ของจีน กล่าวว่า บริษัทอาจจะไม่สามารถจ่ายเงินตามสัญญาผูกพันของหนี้ต่างประเทศได้ครบทั้งหมดเมื่อถึงกำหนดชำระ หรือภายในระยะเวลาผ่อนผัน (grace period) เนื่องจากบริษัทพัฒนาอสังหาริมทรัพย์เอกชนรายใหญ่ที่สุดของจีน กำลังต่อสู้ดิ้นรนกับการปรับโครงสร้างหนี้

**คลังเปิดลงทะเบียนร้านค้า โครงการดิจิทัลวอลเล็ตในเดือนพ.ย. นี้**

จุฬารัตน์ รมช.คลัง เผย เตรียมเปิดให้ร้านค้าที่สนใจลงทะเบียนโครงการดิจิทัลวอลเล็ต ในเดือน พ.ย. นี้ พร้อมยืนยัน รัฐบาลชุดนี้ไม่ได้สั่งการให้ลดงบประมาณแต่ละโครงการ แต่ให้เปิดความจำเป็นของโครงการว่าควรจะมีอยู่หรือไม่ เมื่อได้ตัวเลขมาแล้วจะนำไปจัดสรรเพื่อให้งบประมาณลงตัว

**BAY ผนึก GLOBAL ส่งบริการตัวใหม่ ขยายพอร์ตลูกค้า**

แบงก์กรุงศรีอยุธยา (BAY) ต่อยอดความร่วมมือกับ โกลบอลเฮ้าส์ (GLOBAL) ขยายช่องทางการชำระเงินแก่ลูกค้าด้วย Krungsri Make a Pay ขยายบริการชำระเงินแบบใหม่ ทางเลือกในการรับชำระเงินจากคู่ค้าและลูกค้ารายย่อย ให้สามารถชำระธุรกรรมทางการเงินได้สะดวก รวดเร็ว และมีประสิทธิภาพมากขึ้น

**อีสท์สปริงลุยตลาดหุ้นไทย ส่งทริกเกอร์ปันกำไร 5% ใน 6 เดือน**

บลจ.อีสท์สปริง จับจังหวะลงทุนหุ้นไทย เสรีพริกเกอร์ปันกำไรเปิดอีสท์สปริง ไทย อีควิตี้ทริกเกอร์ 6M1 (ES-TEQ6M1) ตั้งเป้าหมาย 5% ภายใน 6 เดือน

**BBLAM ขายเทอมพันดี ล็อกอีลด์สูง 2.20% ต่อปี**

บลจ.บัวหลวง (BBLAM) เปิดตัว IPO กองทุนรวมบัวหลวงธนสารพลัส 8/23 ห้ามขายผู้ลงทุนรายย่อย (BP8/23 (AI)) เทอมพันดี อายุ 6 เดือน ผลตอบแทน 2.20% ต่อปี พร้อมเปิดเสนอขายตั้งแต่วันที่ 10-12 ต.ค. 66 นี้ ด้วยเงินลงทุนขั้นต่ำ 500,000 บาท เพื่อโอกาสรับผลตอบแทนที่เหมาะสม

**KKP เปิดสาขาไร้เงินสด จัดสินเชื่อบ้านดอกเบี้ย 0% ร่วมฉลอง**

แบงก์เกียรตินาคินภัทร (KKP) นำร่องเปิดสาขาไร้เงินสดแห่งแรก รองรับพฤติกรรมผู้บริโภคยุคดิจิทัล ผ่านสาขาแรก พร้อมจัดโปรโมชั่นพิเศษให้กับลูกค้าที่สมัครสินเชื่อบ้าน ได้รับดอกเบี้ย 0% เฉพาะที่ธนาคารเกียรตินาคินภัทร อาคารเมืองไทยภัทร ตั้งแต่วันที่ 15 ต.ค. 66

**GBS จัดหุ้นตัวท็อป ปันกำไรโตรับผลดี ราคาน้ำมันจ่อพุ่ง**

บล.โกลเบล็ก (GBS) ประเมินหุ้นไทยแถวต้นผืนผวน จากความกังวลต่อปัญหาสงครามระหว่างอิสราเอล-ฮามาส มองกรอบดัชนี 1,400-1,460 จุด พร้อมแนะ 4 หุ้นพลังงานรับประโยชน์ราคาน้ำมันปรับตัวสูงขึ้น ได้แก่ PTTEP-SPRC-BCP-ESSO

**ราคาทองคำจ่อนิวไฮอีกรอบ อิสราเอล-ฮามาส ยืดเยื้อทั้งปี**

บ.วายแอลจี (YLG) มองหากความไม่สงบในอิสราเอลไม่คลี่คลายภายในสิ้นปี อาจเห็นทองคำทำนิวไฮอีกครั้ง แม้เหตุความรุนแรงหนุนทองขึ้นระยะสั้นในฐานะสินทรัพย์ปลอดภัย แต่ระยะยาว 3-5 ปี ภาพรวมทองคำยังเป็นขาขึ้น มีลุ้นเห็น 2,200 เหรียญ

**MTC ประกาศศบ.หุ้นกู้ชุดใหม่ นลท.รับผลตอบแทนสูง 4.25-4.85% ต่อปี**

บมจ.เมืองไทย แคปปิตอล (MTC) ประกาศออกหุ้นกู้ชุดใหม่ 4.25-4.85% ต่อปี อายุ 4-10 ปี พร้อมขาย 19-20 ต.ค. และ 24 ต.ค. 66 ผ่าน 11 สถาบันการเงินชั้นนำ

## ข้อมูลธุรกรรมขายชอร์ต (Short Sales)

	Symbol (10 Oct'23)	Volume (Shares)	Value (Baht)	% Short Sale Volume Comparing with Main Board	% Short Sale Value Comparing with Main Board
1	CPF-R	14,996,500	285,457,260.00	15.98	16.07
2	CPALL	3,916,100	233,280,700.00	16.42	16.44
3	KBANK-R	1,400,600	177,483,450.00	21.75	21.72
4	HANA	2,308,300	136,844,125.00	12.72	12.72
5	KCE	2,399,700	130,861,925.00	13.81	13.77
6	CPALL-R	2,090,600	124,219,475.00	8.76	8.76
7	CPF	6,120,300	116,226,130.00	6.52	6.54
8	SCGP	3,329,700	116,038,275.00	11.42	11.5
9	BDMS	4,143,900	110,849,325.00	13.14	13.14
10	PTTEP	647,100	108,878,200.00	6.8	6.81
11	PTT	3,169,700	102,804,300.00	21.56	21.57
12	ADVANC	388,800	86,270,600.00	17.94	17.97
13	LH-R	10,609,800	83,545,795.00	18.56	18.57
14	MINT	2,790,100	83,104,700.00	13.27	13.27
15	AOT	1,184,100	81,505,350.00	13.35	13.37
16	DELTA-R	968,900	79,978,650.00	4.58	4.58
17	KTB	4,113,000	79,792,200.00	12.79	12.79
18	BANPU	8,936,000	70,411,685.00	9.63	9.62
19	PTTEP-R	399,400	67,129,150.00	4.2	4.2
20	GULF-R	1,553,400	66,883,825.00	15.27	15.25
21	PTT-R	2,056,200	66,812,700.00	13.98	14.02
22	TOP	1,362,600	66,506,100.00	9.99	9.93
23	SCGP-R	1,891,100	66,491,250.00	6.49	6.59
24	MINT-R	2,206,500	65,711,575.00	10.5	10.5
25	ADVANC-R	295,900	65,512,600.00	13.65	13.64
26	SCB-R	581,200	59,102,850.00	8.71	8.7
27	EA-R	1,210,500	57,954,450.00	12.87	12.88
28	OSP-R	2,350,900	56,703,940.00	14.02	13.95
29	DELTA	684,100	55,869,150.00	3.23	3.2
30	CPAXT	1,720,800	54,329,825.00	28.27	28.32
31	MTC-R	1,419,200	50,613,150.00	10.63	10.63
32	SCC-R	167,600	50,607,000.00	19.71	19.74
33	AOT-R	732,700	50,389,825.00	8.26	8.26
34	GULF	1,139,700	49,091,025.00	11.21	11.19
35	GPSC-R	1,166,900	48,883,075.00	16.77	16.77
36	CPN-R	783,000	48,805,275.00	15.88	15.87
37	BH-R	184,000	46,894,100.00	9.74	9.75
38	TOP-R	930,000	45,401,800.00	6.82	6.78
39	BBL	256,100	42,956,300.00	5.83	5.85
40	CRC-R	1,128,800	42,900,400.00	6.8	6.79
41	WHA	7,677,000	40,211,625.00	20.42	20.44
42	CRC	1,034,200	39,387,575.00	6.23	6.23
43	BCH-R	1,899,500	37,682,560.00	16.93	16.93
44	TTB	21,533,400	36,009,513.00	13.69	13.7
45	SCC	118,100	35,538,400.00	13.89	13.86
46	SIRI	20,187,600	33,399,758.00	11.53	11.55

Source: SETSMART

## ข้อมูลแบบรายงานการเปลี่ยนแปลงการถือหลักทรัพย์และสัญญาซื้อขายล่วงหน้าของผู้บริหาร (แบบ 59)

ชื่อบริษัท	ชื่อผู้บริหาร	ประเภทหลักทรัพย์	วันที่ได้มา/ จำหน่าย	จำนวน	ราคา	วิธีการได้มา/ จำหน่าย
CGH	นาย สดาวุธ เตชะอุบล	ใบสำคัญแสดงสิทธิที่จะซื้อหุ้น	05/10/2566	1,250,000	0.03	ขาย
CGH	นาย สดาวุธ เตชะอุบล	ใบสำคัญแสดงสิทธิที่จะซื้อหุ้น	05/10/2566	7,000,000	0.03	ขาย
CGH	นาย สดาวุธ เตชะอุบล	ใบสำคัญแสดงสิทธิที่จะซื้อหุ้น	06/10/2566	5,550,000	0.03	ขาย
CV	นาย เศรษฐศิริ ศักดิ์สิทธิ์เสรีกุล	หุ้นสามัญ	04/10/2566	8,715,000	0.84	ขาย
CV	นาย เศรษฐศิริ ศักดิ์สิทธิ์เสรีกุล	หุ้นสามัญ	05/10/2566	350,000	0.84	ขาย
JR	นาย จรรย์ วิวัฒน์เกษภูมาศมิ	หุ้นสามัญ	09/10/2566	78,100	5.36	ซื้อ
JPARK	นาย ของอี ไต้	หุ้นสามัญ	03/10/2566	250,000	3.8	ซื้อ
JPARK	นาย ของอี ไต้	หุ้นสามัญ	03/10/2566	100,000	4.96	ขาย
SYNTEC	นางสาว นิชชา พหุบุตร	หุ้นสามัญ	05/10/2566	322,600	1.6	ซื้อ
SUPER	นาย จอมทรัพย์ โลจายะ	หุ้นสามัญ	09/10/2566	3,500,000	0.45	ซื้อ
SINO	นางสาว อรชพร วิทยศักดิ์พันธ์	หุ้นสามัญ	09/10/2566	500,000	1.39	ซื้อ
SINO	นาย นันทมนัส วิทยศักดิ์พันธ์	หุ้นสามัญ	09/10/2566	400,000	1.4	ซื้อ
BOFFICE	นางสาว สโรชา มีนสุข	หน่วยทรัสต์	09/10/2566	20,000	5.05	ซื้อ
TSTE	นาย ประสาท ชุตินาวรรณ	หุ้นสามัญ	09/10/2566	5,000	9.8	ซื้อ
TLI	นาง วรางค์ ไชยวรรณ	หุ้นสามัญ	09/10/2566	150,000	11.59	ซื้อ
BGC	นาย ปวิณ ภิรมย์ภักดี	หุ้นสามัญ	09/10/2566	10,000	9.26	ซื้อ
PRIN	นาย ปริญญา โกวิทจินดาชัย	หุ้นสามัญ	09/10/2566	13,800	2.88	ซื้อ
PEACE	นาย พิสิฐ ปัญญคุณภรณ์	หุ้นสามัญ	09/10/2566	2,000	3.86	ซื้อ
PEACE	นาย พิสิฐ ปัญญคุณภรณ์	หุ้นสามัญ	09/10/2566	50,000	3.84	ซื้อ
PEACE	นาย พิสิฐ ปัญญคุณภรณ์	หุ้นสามัญ	09/10/2566	80,000	3.82	ซื้อ
FVC	นาย วิจิตร เตชะเกษม	หุ้นสามัญ	05/10/2566	100,000	0.81	ซื้อ
FTE	นาง ศรีสุรัตน์ ศิวินารถ	หุ้นสามัญ	09/10/2566	10,000	1.61	ซื้อ
MALEE	นาย ชัยฉัตร บุญรัตน์	หุ้นสามัญ	09/10/2566	10,000	7.05	ซื้อ
MODERN	นาย โยธิน เนื่องจางค์	หุ้นสามัญ	06/10/2566	28,400	2.72	ซื้อ
MODERN	นาย โยธิน เนื่องจางค์	หุ้นสามัญ	09/10/2566	21,600	2.72	ซื้อ
UTP	นาย มงคล มังกรกนก	หุ้นสามัญ	09/10/2566	55,000	11.7	ซื้อ
TTI	นาย กำจร ชื่นชูจิตต์	หุ้นสามัญ	09/10/2566	1,000	24.7	ซื้อ
SKR	นาย เสนีย์ กระจางศรี	หุ้นสามัญ	06/10/2566	10,000	11.17	ขาย
SPA	นาย วิบูลย์ อุตสาหจิต	หุ้นสามัญ	09/10/2566	300,000	12.2	ซื้อ
HTC	พันเอก พัชร รัตตกุล	หุ้นสามัญ	09/10/2566	146,200	15.95	ขาย
AMARIN	นาย ฐาปน สิริวัฒนภักดี	หุ้นสามัญ	05/10/2566	138,387,052	5.5	ซื้อ
ASEFA	นาย ถนอมศักดิ์ โชติทิพย์ประกาย	หุ้นสามัญ	06/10/2566	3,400	3.76	ซื้อ
EP	นาย ยุทธ ชินสุภัคกุล	หุ้นสามัญ	09/10/2566	93,700	2.81	ซื้อ

Source: www.sec.or.th



**แบบรายงานการได้มาหรือจำหน่ายหลักทรัพย์ของกิจการ (แบบ 246-2)  
(Corporate Share Trade)**

หลักทรัพย์	ชื่อผู้ได้มา/ จำหน่าย	วิธีการ	ประเภท หลักทรัพย์	% ก่อน ได้มา/ จำหน่าย	% ได้มา/ จำหน่าย	% หลัง ได้มา/ จำหน่าย	วันที่ได้มา/ จำหน่าย	% ก่อน ได้มา/ จำหน่าย (กลุ่ม)	% ได้มา/ จำหน่าย (กลุ่ม)	% หลัง ได้มา/ จำหน่าย (กลุ่ม)
AMARIN	บริษัท สิริภักดีธรรม จำกัด	ได้มา	หุ้น	0	13.8625	13.8625	05/10/2566	0	13.8625	13.8625

Source: www.sec.or.th

**กำหนดการประชุมคณะกรรมการนโยบายการเงิน (กนง.) ประจำปี 2566**

ครั้งที่	วันแถลงผลการประชุม กนง.
1	พุธที่ 25 ม.ค.2566 (ปรับขึ้นดอกเบี้ย 0.25% ต่อปี จาก 1.25% เป็น 1.50% ต่อปี)
2	พุธที่ 29 มี.ค.2566 (ปรับขึ้นดอกเบี้ย 0.25% ต่อปี จาก 1.50% เป็น 1.75% ต่อปี)
3	พุธที่ 31 พ.ค.2566 (ปรับขึ้นดอกเบี้ย 0.25% ต่อปี จาก 1.75% เป็น 2.00% ต่อปี)
4	พุธที่ 2 ส.ค.2566 (ปรับขึ้นดอกเบี้ย 0.25% ต่อปี จาก 2.00% เป็น 2.25% ต่อปี)
5	พุธที่ 27 ก.ย.2566 (ปรับขึ้นดอกเบี้ย 0.25% ต่อปี จาก 2.25% เป็น 2.50% ต่อปี)
6	พุธที่ 29 พ.ย.2566

ที่มา : ธนาคารแห่งประเทศไทย

## ข้อมูลต่างชาติซื้อขาย NVDR

(ณ วันที่ 10 ตุลาคม 2566)

## NVDR TOP 5 BUY

ชื่อหลักทรัพย์	ซื้อ (ล้านบาท)	ขาย (ล้านบาท)	รวม (ล้านบาท)	สุทธิ (ล้านบาท)	มูลค่าการซื้อขายทั้งหมด (ล้านบาท)	สัดส่วนการซื้อขาย ผ่าน NVDR (%)
PTTEP	702.89	377.74	1,080.64	325.15	1,599.60	33.78
HANA	526.9	308.36	835.26	218.54	1,075.87	38.82
TOP	280.66	89.61	370.27	191.05	669.49	27.65
KCE	273.46	104.34	377.8	169.11	950.56	19.87
DELTA	441.81	361.67	803.48	80.14	1,747.31	22.99

## NVDR TOP 5 SELL

ชื่อหลักทรัพย์	ซื้อ (ล้านบาท)	ขาย (ล้านบาท)	รวม (ล้านบาท)	สุทธิ (ล้านบาท)	มูลค่าการซื้อขายทั้งหมด (ล้านบาท)	สัดส่วนการซื้อขาย ผ่าน NVDR (%)
CPF	392.23	652.87	1,045.09	-260.6	1,936.03	26.99
BBL	72.87	318.13	391	-245.3	734.8	26.61
CPALL	289.38	477.95	767.32	-188.6	1,419.03	27.04
BDMS	140.97	306.46	447.42	-165.5	887.68	25.2
KBANK	168	314.37	482.37	-146.4	817.33	29.51

Source: www.settrade.com

## หลักทรัพย์ที่เข้าข่ายมาตรการกำกับการซื้อขาย (Cash Balance)

(ณ วันที่ 11 ตุลาคม 2566)

ระดับ 1: ห้ามคำนวณวงเงินซื้อขาย และ Cash Balance

หลักทรัพย์ในประเทศ	หลักทรัพย์ต่าง ดาว	ระดับ	ชื่อเต็ม	วันที่เริ่มต้น	วันที่สิ้นสุด

ระดับ 2: ห้าม Net settlement, ห้ามคำนวณวงเงินซื้อขาย และ Cash Balance

หลักทรัพย์ใน ประเทศ	หลักทรัพย์ต่าง ดาว	ระดับ	ชื่อเต็ม	วันที่เริ่มต้น	วันที่สิ้นสุด

ระดับ 3: หยุดพักการซื้อขายในวันทำการแรก , ห้าม Net Settlement , ห้ามคำนวณวงเงินซื้อขายและ Cash Balance

หลักทรัพย์ใน ประเทศ	หลักทรัพย์ต่าง ดาว	ระดับ	ชื่อเต็ม	วันที่เริ่มต้น	วันที่สิ้นสุด

Source: [www.set.or.th](http://www.set.or.th)

หมายเหตุ

เมื่อหุ้นสามัญเข้ามาตรการให้หลักทรัพย์อื่นของบจ. และหลักทรัพย์ที่มีการอ้างอิงหลักทรัพย์ของบจ. เข้ามาตรการกำกับการซื้อขายด้วย (ยกเว้น DW) โดย

1. Cash Balance หมายความว่า สมาชิกต้องดำเนินการให้ลูกค้าซื้อหลักทรัพย์ด้วยบัญชี cash balance เท่านั้น โดยลูกค้าต้องวางเงินสดไว้ล่วงหน้ากับสมาชิกเต็มจำนวนก่อนซื้อหลักทรัพย์
  2. ห้ามคำนวณวงเงินซื้อขาย หมายความว่า ห้ามสมาชิกใช้หลักทรัพย์เป็นหลักประกันในการคำนวณเป็นวงเงินซื้อขายหลักทรัพย์ (ในทุกประเภทบัญชี)
  3. ห้าม Net settlement หมายความว่า ห้ามสมาชิกหักกลบราคาซื้อกับราคาขายหลักทรัพย์เดียวกันในวันเดียวกัน (ซื้อและขายหลักทรัพย์เดียวกันในวันเดียวกัน ค่าขายคืนเป็นวงเงินในวันทำการถัดไป)
- ทั้งนี้ มาตรการกำกับการซื้อขาย มีปัจจัยที่ใช้ในการพิจารณา คือ อัตราหมุนเวียนการซื้อขาย (Turnover ratio) มูลค่าการซื้อขาย และราคาซื้อขาย ที่ไม่สอดคล้องกับปัจจัยพื้นฐาน เช่น P/E Ratio เป็นต้น

## Economic Calendar – Thailand

Date Time	Event	Period	Survey	Actual	Prior	Revised
10/05/2023 10:30	CPI Core YoY	Sep	0.70%	--	0.79%	--
10/05/2023 10:30	CPI NSA MoM	Sep	-0.20%	--	0.55%	--
10/05/2023 10:30	CPI YoY	Sep	0.60%	--	0.88%	--
10/06/2023 14:30	Foreign Reserves	Sep-29	--	--	\$213.6b	--
10/06/2023 14:30	Forward Contracts	Sep-29	--	--	\$29.9b	--
10/09/2023 10/16	Consumer Confidence	Sep	--	--	56.9	--
10/09/2023 10/16	Consumer Confidence Economic	Sep	--	--	51.6	--
10/12/2023 14:30	Foreign Reserves	Oct-06	--	--	--	--
10/12/2023 14:30	Forward Contracts	Oct-06	--	--	--	--
10/18/2023 10/24	Car Sales	Sep	--	--	60234	--
10/20/2023 14:30	Foreign Reserves	Oct-13	--	--	--	--
10/20/2023 14:30	Forward Contracts	Oct-13	--	--	--	--
10/23/2023 10/28	Customs Exports YoY	Sep	--	--	2.60%	2.57%
10/23/2023 10/28	Customs Imports YoY	Sep	--	--	-12.80%	-12.76%
10/23/2023 10/28	Customs Trade Balance	Sep	--	--	\$360m	--
10/26/2023 10/30	Mfg Production Index ISIC NSA YoY	Sep	--	--	-7.53%	--
10/26/2023 10/30	Capacity Utilization ISIC	Sep	--	--	58.18	--
10/27/2023 14:30	Foreign Reserves	Oct-20	--	--	--	--
10/27/2023 14:30	Forward Contracts	Oct-20	--	--	--	--
10/31/2023 14:00	BoP Current Account Balance	Sep	--	--	\$401m	--
10/31/2023 14:30	Exports YoY	Sep	--	--	-1.80%	--
10/31/2023 14:30	Exports	Sep	--	--	\$23195m	--
10/31/2023 14:30	Imports YoY	Sep	--	--	-11.90%	--
10/31/2023 14:30	Imports	Sep	--	--	\$21971m	--
10/31/2023 14:30	Trade Balance	Sep	--	--	\$1225m	--
10/31/2023 14:30	BoP Overall Balance	Sep	--	--	\$325m	--
11/01/2023 07:30	S&P Global Thailand PMI Mfg	Oct	--	--	47.8	--
11/01/2023 14:30	Business Sentiment Index	Oct	--	--	50.4	--
11/03/2023 14:30	Foreign Reserves	Oct-27	--	--	--	--
11/03/2023 14:30	Forward Contracts	Oct-27	--	--	--	--
11/06/2023 10:30	CPI Core YoY	Oct	--	--	--	--
11/06/2023 10:30	CPI NSA MoM	Oct	--	--	--	--
11/06/2023 10:30	CPI YoY	Oct	--	--	--	--
11/07/2023 11/13	Consumer Confidence	Oct	--	--	--	--
11/07/2023 11/13	Consumer Confidence Economic	Oct	--	--	--	--
11/10/2023 14:30	Foreign Reserves	Nov-03	--	--	--	--
11/10/2023 14:30	Forward Contracts	Nov-03	--	--	--	--
11/17/2023 14:30	Foreign Reserves	Nov-10	--	--	--	--
11/17/2023 14:30	Forward Contracts	Nov-10	--	--	--	--
11/18/2023 11/24	Car Sales	Oct	--	--	--	--
11/20/2023 09:30	GDP SA QoQ	3Q	--	--	0.20%	--
11/20/2023 09:30	GDP YoY	3Q	--	--	1.80%	--
11/23/2023 11/28	Customs Exports YoY	Oct	--	--	--	--

Source: Bloomberg

## RHB Guide to Investment Ratings

- Buy:** Share price may exceed 10% over the next 12 months
- Trading Buy:** Share price may exceed 15% over the next 3 months, however longer-term outlook remains uncertain
- Neutral:** Share price may fall within the range of +/- 10% over the next 12 months
- Take Profit:** Target price has been attained. Look to accumulate at lower levels
- Sell:** Share price may fall by more than 10% over the next 12 months
- Not Rated:** Stock is not within regular research coverage

## Investment Research Disclaimers

RHB has issued this report for information purposes only. This report is intended for circulation amongst RHB and its affiliates' clients generally or such persons as may be deemed eligible by RHB to receive this report and does not have regard to the specific investment objectives, financial situation and the particular needs of any specific person who may receive this report. This report is not intended, and should not under any circumstances be construed as, an offer or a solicitation of an offer to buy or sell the securities referred to herein or any related financial instruments.

This report may further consist of, whether in whole or in part, summaries, research, compilations, extracts or analysis that has been prepared by RHB's strategic, joint venture and/or business partners. No representation or warranty (express or implied) is given as to the accuracy or completeness of such information and accordingly investors should make their own informed decisions before relying on the same.

This report is not directed to, or intended for distribution to or use by, any person or entity who is a citizen or resident of or located in any locality, state, country or other jurisdiction where such distribution, publication, availability or use would be contrary to the applicable laws or regulations. By accepting this report, the recipient hereof (i) represents and warrants that it is lawfully able to receive this document under the laws and regulations of the jurisdiction in which it is located or other applicable laws and (ii) acknowledges and agrees to be bound by the limitations contained herein. Any failure to comply with these limitations may constitute a violation of applicable laws.

All the information contained herein is based upon publicly available information and has been obtained from sources that RHB believes to be reliable and correct at the time of issue of this report. However, such sources have not been independently verified by RHB and/or its affiliates and this report does not purport to contain all information that a prospective investor may require. The opinions expressed herein are RHB's present opinions only and are subject to change without prior notice. RHB is not under any obligation to update or keep current the information and opinions expressed herein or to provide the recipient with access to any additional information. Consequently, RHB does not guarantee, represent or warrant, expressly or impliedly, as to the adequacy, accuracy, reliability, fairness or completeness of the information and opinion contained in this report. Neither RHB (including its officers, directors, associates, connected parties, and/or employees) nor does any of its agents accept any liability for any direct, indirect or consequential losses, loss of profits and/or damages that may arise from the use or reliance of this research report and/or further communications given in relation to this report. Any such responsibility or liability is hereby expressly disclaimed.

Whilst every effort is made to ensure that statement of facts made in this report are accurate, all estimates, projections, forecasts, expressions of opinion and other subjective judgments contained in this report are based on assumptions considered to be reasonable and must not be construed as a representation that the matters referred to therein will occur. Different assumptions by RHB or any other source may yield substantially different results and recommendations contained on one type of research product may differ from recommendations contained in other types of research. The performance of currencies may affect the value of, or income from, the securities or any other financial instruments referenced in this report. Holders of depositary receipts backed by the securities discussed in this report assume currency risk. Past performance is not a guide to future performance. Income from investments may fluctuate. The price or value of the investments to which this report relates, either directly or indirectly, may fall or rise against the interest of investors.

This report may contain comments, estimates, projections, forecasts and expressions of opinion relating to macroeconomic research published by RHB economists of which should not be considered as investment ratings/advice and/or a recommendation by such economists on any securities discussed in this report.

This report does not purport to be comprehensive or to contain all the information that a prospective investor may need in order to make an investment decision. The recipient of this report is making its own independent assessment and decisions regarding any securities or financial instruments referenced herein. Any investment discussed or recommended in this report may be unsuitable for an investor depending on the investor's specific investment objectives and financial position. The material in this report is general information intended for recipients who understand the risks of investing in financial instruments. This report does not take into account whether an investment or course of action and any associated risks are suitable for the recipient. Any recommendations contained in this report must therefore not be relied upon as investment advice based on the recipient's personal circumstances. Investors should make their own independent evaluation of the information contained herein, consider their own investment objective, financial situation and particular needs and seek their own financial, business, legal, tax and other advice regarding the appropriateness of investing in any securities or the investment strategies discussed or recommended in this report.

This report may contain forward-looking statements which are often but not always identified by the use of words such as "believe", "estimate", "intend" and "expect" and statements that an event or result "may", "will" or "might" occur or be achieved and other similar expressions.

Such forward-looking statements are based on assumptions made and information currently available to RHB and are subject to known and unknown risks, uncertainties and other factors which may cause the actual results, performance or achievement to be materially different from any future results, performance or achievement, expressed or implied by such forward-looking statements. Caution should be taken with respect to such statements and recipients of this report should not place undue reliance on any such forward-looking statements. RHB expressly disclaims any obligation to update or revise any forward-looking statements, whether as a result of new information, future events or circumstances after the date of this publication or to reflect the occurrence of unanticipated event

The use of any website to access this report electronically is done at the recipient's own risk, and it is the recipient's sole responsibility to take precautions to ensure that it is free from viruses or other items of a destructive nature. This report may also provide the addresses of, or contain hyperlinks to, websites. RHB takes no responsibility for the content contained therein. Such addresses or hyperlinks (including addresses or hyperlinks to RHB own website material) are provided solely for the recipient's convenience. The information and the content of the linked site do not in any way form part of this report. Accessing such website or following such link through the report or RHB website shall be at the recipient's own risk.

This report may contain information obtained from third parties. Third party content providers do not guarantee the accuracy, completeness, timeliness or availability of any information and are not responsible for any errors or omissions (negligent or otherwise), regardless of the cause, or for the results obtained from the use of such content. Third party content providers give no express or implied warranties, including, but not limited to, any warranties of merchantability or fitness for a particular purpose or use. Third party content providers shall not be liable for any direct, indirect, incidental, exemplary, compensatory, punitive, special or consequential damages, costs, expenses, legal fees, or losses (including lost income or profits and opportunity costs) in connection with any use of their content.

The research analysts responsible for the production of this report hereby certifies that the views expressed herein accurately and exclusively reflect his or her personal views and opinions about any and all of the issuers or securities analysed in this report and were prepared independently and autonomously. The research analysts that authored this report are precluded by RHB in all circumstances from trading in the securities or other financial instruments referenced in the report, or from having an interest in the company(ies) that they cover.

The contents of this report is strictly confidential and may not be copied, reproduced, published, distributed, transmitted or passed, in whole or in part, to any other person without the prior express written consent of RHB and/or its affiliates. This report has been delivered to RHB and its affiliates' clients for information purposes only and upon the express understanding that such parties will use it only for the purposes set forth above. By electing to view or accepting a copy of this report, the recipients have agreed that they will not print, copy, videotape, record, hyperlink, download, or otherwise attempt to reproduce or re-transmit (in any form including hard copy or electronic distribution format) the contents of this report. RHB and/or its affiliates accepts no liability whatsoever for the actions of third parties in this respect.

The contents of this report are subject to copyright. Please refer to Restrictions on Distribution below for information regarding the distributors of this report. Recipients must not reproduce or disseminate any content or findings of this report without the express permission of RHB and the distributors.

The securities mentioned in this publication may not be eligible for sale in some states or countries or certain categories of investors. The recipient of this report should have regard to the laws of the recipient's place of domicile when contemplating transactions in the securities or other financial instruments referred to herein. The securities discussed in this report may not have been registered in such jurisdiction. Without prejudice to the foregoing, the recipient is to note that additional disclaimers, warnings or qualifications may apply based on geographical location of the person or entity receiving this report.

The term "RHB" shall denote, where appropriate, the relevant entity distributing or disseminating the report in the particular jurisdiction referenced below, or, in every other case, RHB Investment Bank Berhad and its affiliates, subsidiaries and related companies.

## **RESTRICTIONS ON DISTRIBUTION**

### **Malaysia**

This report is issued and distributed in Malaysia by RHB Investment Bank Bhd. The views and opinions in this report are our own as of the date hereof and is subject to change. If the Financial Services and Markets Act of the United Kingdom or the rules of the Financial Conduct Authority apply to a recipient, our obligations owed to such recipient therein are unaffected. RHB Investment Bank Bhd has no obligation to update its opinion or the information in this report.

### **Thailand**

This report is issued and distributed in the Kingdom of Thailand by RHB Securities (Thailand) PCL, a licensed securities company that is authorised by the Ministry of Finance, regulated by the Securities and Exchange Commission of Thailand and is a member of the Stock Exchange of Thailand. The Thai Institute of Directors Association has disclosed the Corporate Governance Report of Thai Listed Companies made pursuant to the policy of the Securities and Exchange Commission of Thailand. RHB Securities (Thailand) PCL does not endorse, confirm nor certify the result of the Corporate Governance Report of Thai Listed Companies.

### **Indonesia**

This report is issued and distributed in Indonesia by PT RHB Sekuritas Indonesia. This research does not constitute an offering document and it should not be construed as an offer of securities in Indonesia. Any securities offered or sold, directly or indirectly, in Indonesia or to any Indonesian citizen or corporation (wherever located) or to any Indonesian resident in a manner which constitutes a public offering under Indonesian laws and regulations must comply with the prevailing Indonesian laws and regulations.

### **Singapore**

This report is issued and distributed in Singapore by RHB Bank Berhad (Singapore branch) which is a holder of a full bank licence and an exempt capital markets services licence and financial adviser regulated by the Monetary Authority of Singapore. RHB Bank Berhad (Singapore branch) may distribute reports produced by its respective foreign entities, affiliates or other foreign research houses pursuant to an arrangement under Regulation 32C of the Financial Advisers Regulations. Where the report is distributed in Singapore to a person who is not an Accredited Investor, Expert Investor or an Institutional Investor, RHB Bank Berhad (Singapore branch) accepts legal responsibility for the contents of the report to such persons only to the extent required by law. Singapore recipients should contact RHB Bank Berhad (Singapore branch) in respect of any matter arising from or in connection with the report.

## United States

This report was prepared by RHB is meant for distribution solely and directly to "major" U.S. institutional investors as defined under, and pursuant to, the requirements of Rule 15a-6 under the U.S. Securities and Exchange Act of 1934, as amended (the "Exchange Act") via a registered U.S. broker-dealer as appointed by RHB from time to time. Accordingly, any access to this report via Bursa Marketplace or any other Electronic Services Provider is not intended for any party other than "major" US institutional investors (via a registered U.S broker-dealer), nor shall be deemed as solicitation by RHB in any manner. RHB is not registered as a broker-dealer in the United States and currently has not appointed a U.S. broker-dealer. Additionally, RHB does not offer brokerage services to U.S. persons. Any order for the purchase or sale of all securities discussed herein must be placed with and through a registered U.S. broker-dealer as appointed by RHB from time to time as required by the Exchange Act Rule 15a-6. For avoidance of doubt, RHB reiterates that it has not appointed any U.S. broker-dealer during the issuance of this report. This report is confidential and not intended for distribution to, or use by, persons other than the recipient and its employees, agents and advisors, as applicable. Additionally, where research is distributed via Electronic Service Provider, the analysts whose names appear in this report are not registered or qualified as research analysts in the United States and are not associated persons of any registered U.S. broker-dealer as appointed by RHB from time to time and therefore may not be subject to any applicable restrictions under Financial Industry Regulatory Authority ("FINRA") rules on communications with a subject company, public appearances and personal trading. Investing in any non-U.S. securities or related financial instruments discussed in this research report may present certain risks. The securities of non-U.S. issuers may not be registered with, or be subject to the regulations of, the U.S. Securities and Exchange Commission. Information on non-U.S. securities or related financial instruments may be limited. Foreign companies may not be subject to audit and reporting standards and regulatory requirements comparable to those in the United States. The financial instruments discussed in this report may not be suitable for all investors. Transactions in foreign markets may be subject to regulations that differ from or offer less protection than those in the United States.

Please refer to the following link ([RHB Research Conflict Disclosures - Oct 2023](#)) and the Disclosure of Conflict of Interest in each of the research reports provided in this email for more details.

Kuala Lumpur		Singapore	
<b>RHB Investment Bank Bhd</b> Level 3A, Tower One, RHB Centre Jalan Tun Razak Kuala Lumpur Malaysia Tel : +(60) 3 9280 8888 Fax : +(60) 3 9200 2216		<b>RHB Bank Berhad (Singapore branch)</b> 90 Cecil Street #04-00 RHB Bank Building Singapore 069531	
Jakarta		Bangkok	
<b>PT RHB Sekuritas Indonesia</b> Revenue Tower, 11th Floor, District 8 - SCBD Jl. Jendral Sudirman Kav 52-53 Jakarta 12190 Indonesia Tel : +6221 509 39 888 Fax : +6221 509 39 777		<b>RHB Securities (Thailand) PCL</b> 10th Floor, Sathorn Square Office Tower 98, North Sathorn Road, Silom Bangrak, Bangkok 10500 Thailand Tel : +(66) 2 088 9999 Fax : +(66) 2 088 9799	
สำนักงานใหญ่		สาขาที่ 1 สาขาหาดใหญ่	สาขาที่ 2 สาขาปิ่นเกล้า
เลขที่ 98 อาคารสาทรสแควร์ ออฟฟิศ ทาวเวอร์ ชั้นที่ 8,10 ถนนสาทรเหนือ แขวงสีลม เขตบางรัก กรุงเทพมหานคร 10500 Tel: +66(0)2-862-9999 Fax: +66(0)2-108-0999		127 – 129 ถนนศรีภูมิวนารถ ตำบลหาดใหญ่ อำเภอหาดใหญ่ จังหวัดสงขลา 90110 Tel: +66-74-891-999 Fax: +66-(0)74-891-924	เลขที่ 7/129 – 221 อาคารศูนย์การค้าเซ็นทรัลพลาซ่า ปิ่นเกล้า ชั้น 19 ถนนบรมราชชนนี แขวงอรุณอมรินทร์ เขตบางกอกน้อย กรุงเทพมหานคร 10700 Tel:+66(0)2-828-1555 Fax: +66-(0)2-828-1500
สาขาที่ 3 สาขาวิภาวดีรังสิต	สาขาที่ 4 สาขาเชียงใหม่	สาขาที่ 5 สาขาจะเข้เจ็ทรา	
เลขที่ 89/1 อาคารเกษมทรัพย์ ชั้น 1 ถนนวิภาวดีรังสิต 314/1 หมู่ที่ 5 ต.สันทรายน้อย อ.สันทราย จ.เชียงใหม่ แขวงจอมพล เขตจตุจักร กรุงเทพมหานคร 10900 Tel:+66(0)2-035-9000 Fax:+66-(0)2-631-9099	50210 Tel: +66-(0)52-00-4999 Fax:+66-(0)5200-4998	เลขที่ 20 ถนนสุวินทวงศ์ ตำบลหน้าเมือง อำเภอเมืองจะเข้เจ็ทรา จังหวัดจะเข้เจ็ทรา 24000 Tel: +66(0)3302-1999 Fax: +66(0)2-3851-3435	