

# Z.com

บริษัทหลักทรัพย์

## Morning Zstrategy

April 12, 2023



## Market Round Up

SET Index ปิดที่ระดับ 1597.10 จุด +3.97 จุด (+1.02%) โดยมีมูลค่าการซื้อขาย 3.6 หมื่นลบ. ดัชนียังคงแกว่งตัวขึ้นต่อเนื่องเข้าใกล้ระดับ 1600 จุด ขณะที่มูลค่าการซื้อขายยังคงเบาบางก่อนถึงช่วงวันหยุดยาวในเทศกาลสงกรานต์ นักลงทุนเข้าเก็งกำไรในหุ้นกลุ่มธนาคารหลังเห็นการกลับมาซื้อสุทธิจำนวนมากของนักลงทุนต่างชาติในวันก่อนหน้าซึ่งโดยปกติหุ้นกลุ่มธนาคารจะเป็นเป้าหมายการลงทุนแรกๆของนักลงทุนต่างชาติในการซื้อหุ้นไทย อย่างไรก็ตามค่าเงินบาทที่พลิกกลับมาอ่อนค่ารุนแรงสวนทางกับภาพในวันก่อนหน้าซึ่งเกิดจากมุมมองการกลับมาขึ้นดอกเบี้ยของ FED ในการประชุมเดือนหน้าทำให้ Fund Flow ไหลกลับเข้าสู่เงินดอลลาร์อีกครั้ง สำหรับหุ้นที่หนุนดัชนี 5 อันดับแรก ได้แก่ KBANK KTB BBL MAKRO และ SCB

นักลงทุนสถาบันพลิกกลับมาเป็นผู้ซื้อสุทธิ สวนทางกับนักลงทุนต่างชาติและบัญชีปล.ที่กลับข้างมาเป็นผู้ขายสุทธิตามนักลงทุนรายย่อย





ตลาดตราสารหนี้ไทย Yield Curve ไม่เปลี่ยนแปลง โดยนักลงทุนต่างชาติมีสถานะเป็น NET INFLOW 2,550 ลบ.

ค่าเงินบาทเทียบสกุลดอลลาร์สหรัฐวานนี้แข็งค่าต่อ โดยปิดที่ 34.26 บาท/ดอลลาร์สหรัฐ เทียบกับวันก่อนหน้าที่ปิด 33.32 บาท/ดอลลาร์สหรัฐ




### Thailand Indices

| Index        | Last    | %Change |        |        |        |        |
|--------------|---------|---------|--------|--------|--------|--------|
|              |         | 1-D     | 1-W    | 1-M    | 3-M    | YTD    |
| SET Index    | 1597.10 | 0.25%   | 0.19%  | -0.16% | -5.26% | -4.29% |
| SET50 Index  | 965.51  | 0.21%   | 0.44%  | 1.18%  | -4.56% | -3.95% |
| SET100 Index | 2160.90 | 0.23%   | 0.37%  | 0.63%  | -5.01% | -4.30% |
| MAI Index    | 529.55  | 0.27%   | -1.28% | -5.46% | -9.29% | -9.35% |

### Market Turnover - SET

| Investor type   | Last        | Cumulative |          |          |          | Trend   |
|-----------------|-------------|------------|----------|----------|----------|---|
|                 |             | 1-W        | 1-M      | 3-M      | YTD      |   |
| Foreign         | MBaht (51)  | 1,953      | (15,040) | (71,864) | (54,954) |  |
| Institution     | MBaht 931   | (867)      | 5,796    | 12,781   | 3,925    |  |
| Proprietary     | MBaht (332) | (82)       | (5,631)  | (2,858)  | (1,940)  |  |
| Retail Customer | MBaht (549) | (1,005)    | 14,875   | 61,941   | 52,968   |  |

### SET50 Index Futures Turnover

| Investor type           | Last                | Cumulative |           |           |           | Trend   |
|-------------------------|---------------------|------------|-----------|-----------|-----------|---|
|                         |                     | 1-W        | 1-M       | 3-M       | YTD       |   |
| Future, Foreign         | MContracts (18,358) | 4,857      | 138,211   | (123,659) | (132,125) |    |
| Future, Institution     | MContracts 5,060    | (3,359)    | 10,820    | 41,583    | 45,244    |   |
| Future, Retail Customer | MContracts 13,298   | (1,498)    | (149,031) | 82,076    | 86,881    |  |

Source: Aspen



## Market Outlook

⊕ คาด SET Index วันนี้ ผันผวนแดนบวก ด้วยมีมูลค่าซื้อขายเบาบางก่อนช่วงวันหยุดยาวของไทย โดยมีแรงขับเคลื่อนหลักจากกระแสข่าว โอกาสในการออกมาตรการกระตุ้นเศรษฐกิจจากรัฐบาลจีน หลังดัชนี CPI ออกมาต่ำกว่าคาดจาก Demand ในประเทศที่อ่อนแอ ช่วยผลักดันให้ราคาน้ำมันดิบ WTI +2.24% เป็นบวกหุ้นกลุ่มน้ำมัน-ปิโตรฯ อย่างไรก็ตาม ความเสี่ยงจากการรายงาน ตัวเลขเงินเฟ้อสหรัฐฯ หรือ CPI พร้อมกับรายงานการประชุม FOMC ที่ชี้ทิศทางทางการเงินนโยบายของ FED ตลอดจน แนวด้านทางจิตวิทยาที่ 1600 จุด จะทำให้ดัชนีมีการเคลื่อนไหวผันผวนในกรอบจำกัด ด้านปัจจัยในประเทศ บอร์ด สปส. ไฟเขียวปรับขึ้นอัตราเหมาจ่ายรายหัวของประกันสังคมเพิ่ม 10.24% เป็น 1,808 บาท/หัว จากเดิม 1,640 บาท/หัว มองเป็นบวกหุ้นกลุ่มโรงพยาบาลที่มีผู้ป่วยประกันสังคมสูง โดยรวมเราให้แนวรับดัชนีวันนี้ 1590 – 1592 จุด แนวต้าน 1600 – 1605 จุด

⊕ กลยุทธ์การลงทุน: เก็งกำไรหุ้นที่ได้ประโยชน์จากราคาน้ำมันขึ้น หุ้นที่ได้ประโยชน์จากการปรับอัตราเหมาจ่ายรายหัวจาก สปส.ขึ้น หุ้นที่ได้ประโยชน์จากสงกรานต์

⊕ ประเด็นที่น่าจับตา: ความขัดแย้งระหว่างรัสเซีย-ยูเครน, รายงานผลประกอบการของธนาคารรายใหญ่สหรัฐฯในสัปดาห์นี้ (JP Morgan, Blackrock, Citi เป็นต้น), ดัชนี CPI สหรัฐฯ, รายงานการประชุม FOMC, GDP จีน 1Q23, ยอดค้าปลีกสหรัฐฯ

## Strategy Daily Pick

|     |  |
|-----|--|
| LPH | มีผู้ป่วยประกันสังคมมากกว่า 50%                      |
| TOP | ราคาน้ำมันปรับขึ้นเป็นบวก                            |
| CPN | ได้ประโยชน์จากเทศกาลสงกรานต์ / ซื้อปดีมีคืนหุ้น 1Q23 |

## Fundamental Report

-

## Ztock Daily

|        |                         |                            |
|--------|-------------------------|----------------------------|
| ASK:   | Support 28.75 – 29.25   | Resistance 31.75 – 33.25   |
| KBANK: | Support 134.00 – 135.00 | Resistance 137.50 – 141.00 |



## Corporate Watch

- ⊕ (+) PTT วางแผนลงทุน 2 แสนล้านบาท ผลิต กรีนไฮโดรเจน กำลังผลิต 225,000 ตันต่อปี ป้อนตลาดรถไฟฟ้าอาเซียน ดันไทยเป็นศูนย์กลางพลังงานสะอาด #นสพ.ข่าวหุ้น
- ⊕ (+) KTMS วางกลยุทธ์ 3 ปี (ปี 66-68) ขยายหน่วยโตเทียม 40-50 หน่วย และมีเครื่องโตเทียม 400-500 เครื่อง ภายในปี 68 รับผิดชอบผู้ป่วยโรคไตเพิ่มขึ้น ลั่นเป้าปี 66 เปิดสาขาใหม่ 14 แห่งทั่วไทย บันรายได้ปีนี้โต 500 ล้านบาท #นสพ.ข่าวหุ้น
- ⊕ (+) AUCT เล็งทุ่มงบลงทุนพัฒนาเทคโนโลยีให้บริการประมวล ฟากผู้บริหาร "วรัญญู ศิลา" คาดรายได้ปีนี้ดีกว่าปีก่อน 953.19 ล้านบาท ชี้ทัพพลายไหลออกอื้อ #นสพ.ทันหุ้น
- ⊕ (+) CHAYO เผย 4 เดือนแรก แจ้งเข้ายื่นประมวล "แสนล้าน" โต 3 เท่าตัว หวังระบายหนี้เสียในระบบแบงก์ ก่อนหมดมาตรการ ช่วยเหลือปีนี้ คาดทั้งปีนี้ไม่ต่ำกว่า 1.6 แสนล้าน #นสพ.กรุงเทพธุรกิจ
- ⊕ (+) SMART คิวงานใหญ่ กฟผ.สร้างสถานีไฟฟ้าแรงสูงบางละมุง 2 ราว 2.4 พันล้าน #InfoQuest
- ⊕ (+) WHA จับมือ โตเกียว ทาเทโมโนะ ร่วมทุนสร้างอาคารสำนักงานพรีเมียมทำเล CBD กทม. #InfoQuest



## Economy Watch

- ⊕ (+) บอร์ด สปส. ไฟเขียวปรับขึ้นอัตราเหมาจ่ายรายหัวของประกันสังคมเพิ่ม 10.24% เป็น 1,808 บาท/หัว จากเดิม 1,640 บาท/หัว มีผลบังคับใช้ 1 พ.ค. 66 เป็นต้นไป หนุนรายได้ประกันสังคมต่อหัวเพิ่มขึ้น #นสพ.ข่าวหุ้น
- ⊕ (-/+) ธอส. รายงานดัชนีความเชื่อมั่นของผู้ประกอบการธุรกิจที่อยู่อาศัยไตรมาส 1/66 ลดลง สะท้อนความเชื่อมั่นลดลงและมีมุมมองเชิงลบต่อสถานการณ์ ขณะที่คาด 6 เดือนข้างหน้าเพิ่มขึ้นจากการฟื้นตัวของเศรษฐกิจที่ได้รับผลบวกภาคท่องเที่ยว-การเข้ามาลงทุนของต่างชาติ โดยเฉพาะเงินที่ซื้อเพื่ออยู่อาศัยระยะยาว #นสพ.ข่าวหุ้น
- ⊕ (0/+) พาณิชย์ ยันปีนี้ปุ๋ยไม่ขาดแคลน แม้สินค้าเกษตรราคาดี ดันปริมาณการใช้เพิ่ม โดยข้อมูลล่าสุด ณ วันที่ 31 มี.ค. 66 มีปริมาณสต็อกอยู่ทั้งสิ้น 1.36 ล้านตัน มากกว่า 50% จากช่วงเดียวกันปีก่อน ขณะที่ราคาลดลงต่อเนื่อง จากต้นทุนการผลิตลดลงมากกว่า 40% ประกอบกับผลผลิตเกษตรสำคัญ ทั้งข้าว ข้าวโพดเลี้ยงสัตว์ มันสำปะหลัง ฯลฯ มีราคาดี จึงคาดว่าปริมาณการใช้ในปีนี้จะเพิ่มขึ้น #InfoQuest
- ⊕ (+) ดัชนีเชื่อมั่นผู้บริโภคเดือน มี.ค. อยู่ระดับ 53.8 สูงสุดรอบ 37 เดือน #นสพ.ประชาชาติธุรกิจ

## Global Watch

⊕ (-/+) สำนักงานสถิติแห่งชาติจีน (NBS) รายงานว่า ดัชนีราคาผู้บริโภค (CPI) ซึ่งเป็นมาตรวัดเงินเฟ้อจากการใช้จ่ายของผู้บริโภค เพิ่มขึ้นเพียง 0.7% ในเดือนมี.ค. เมื่อเทียบรายปี ซึ่งชะลอตัวจากระดับ 1% ของเดือนก.พ. และต่ำกว่าที่นักวิเคราะห์คาดการณ์ที่ระดับ 1% บ่งชี้ถึงความอ่อนแอของอุปสงค์ภายในประเทศ จะผลักดันให้รัฐบาลจีนเร่งออกมาตรการกระตุ้นเศรษฐกิจ #InfoQuest

⊕ (0/+) สมาคมผู้ผลิตยานยนต์จีน (CAAM) เปิดเผยว่า ยอดขายรถยนต์ของจีนเพิ่มขึ้น 9.7% สู่ระดับ 2.45 ล้านคัน ในเดือนมี.ค. เมื่อเทียบกับปีก่อนหน้า #InfoQuest

⊕ (+) เฟดเผยแบบจำลอง GDPNow บ่งชี้เศรษฐกิจสหรัฐขยายตัว 2.2% ใน Q1/66 เพิ่มขึ้นจากคาดการณ์ก่อนหน้านี้ที่ระดับ 1.5% #InfoQuest

⊕ (0/+) ประธานธนาคารกลางสหรัฐ (เฟด) สาขาชิคาโกเตือนว่า เฟดจำเป็นต้องใช้ความระมัดระวังเรื่องการปรับขึ้นอัตราดอกเบี้ยเชิงรุกมากเกินไปในการสกัดเงินเฟ้อ #InfoQuest

⊕ (0/-) IMF หั่นคาดการณ์เศรษฐกิจโลกปีนี้จาก 2.9% สู่ 2.8% เช่นนโยบายสกัดเงินเฟ้อ, สงครามยูเครน #InfoQuest

⊕ (0/+) ปธ.เฟดนิวยอร์กคาดเงินเฟ้อกลับสู่เป้าหมาย 2% ภายในปี 2568 #InfoQuest

### Economic Calendar

| Time                      | Currency | Event  | Actual | Forecast | Last    |
|---------------------------|----------|--|--------|----------|---------|
| Tuesday, April 11, 2023   |          |  |        |          |         |
| 23:00                     | USD      | แนวโน้มพลังงานระยะสั้นจากมุมมองของ EIA                             |        |          |         |
| Wednesday, April 12, 2023 |          |  |        |          |         |
| 19:30                     | USD      | ดัชนีราคาผู้บริโภคพื้นฐาน (Core CPI) (เดือนต่อเดือน) (มี.ค.)       |        | 0.40%    | 0.50%   |
| 19:30                     | USD      | ดัชนีราคาผู้บริโภค (CPI) (ปีต่อปี) (มี.ค.)                         |        | 5.20%    | 6.00%   |
| 19:30                     | USD      | ดัชนีราคาผู้บริโภค (CPI) (เดือนต่อเดือน) (มี.ค.)                   |        | 0.20%    | 0.40%   |
| 21:30                     | USD      | สินค้าคงคลังน้ำมันดิบ  |        | -0.583M  | -3.739M |
| Thursday, April 13, 2023  |          |  |        |          |         |
| 1:00                      | USD      | รายงานการประชุมของคณะกรรมการนโยบายการเงินของธนาคารกลางสหรัฐ (FOMC) |        |          |         |
| 19:30                     | USD      | จำนวนคนที่ยื่นขอรับสวัสดิการว่างงานครั้งแรก                        |        | 232K     | 228K    |
| 19:30                     | USD      | ดัชนีราคาผู้ผลิต (PPI) (เดือนต่อเดือน) (มี.ค.)                     |        | 0.10%    | -0.10%  |
| Friday, April 14, 2023    |          |  |        |          |         |
| 19:30                     | USD      | ดัชนียอดขายปลีกพื้นฐาน (Core Retail Sales) (เดือนต่อเดือน) (มี.ค.) |        | -0.30%   | -0.10%  |
| 19:30                     | USD      | ดัชนียอดขายปลีก (เดือนต่อเดือน) (มี.ค.)                            |        | -0.40%   | -0.40%  |
| Tuesday, April 18, 2023   |          |  |        |          |         |
| 9:00                      | CNY      | ดัชนีจีดีพี (GDP) ของจีน (ปีต่อปี) (ไตรมาส 1)                      |        | 1.80%    | 2.90%   |
| 9:00                      | CNY      | ดัชนีการผลิตภาคอุตสาหกรรมของจีน (ปีต่อปี) (มี.ค.)                  |        | 2.60%    | 2.40%   |
| 19:30                     | USD      | รายงานจำนวนใบอนุญาตก่อสร้าง (มี.ค.)                                |        | 1.340M   | 1.550M  |

Source: Investing.com



Global Indices

| Index       | Last     | %Change |        |        |        |        |
|-------------|----------|---------|--------|--------|--------|--------|
|             |          | 1-D     | 1-W    | 1-M    | 3-M    | YTD    |
| Dow Jones   | 33684.79 | 0.29%   | 0.85%  | 5.56%  | -0.85% | 1.62%  |
| NASDAQ      | 12031.88 | -0.43%  | -0.78% | 8.02%  | 10.06% | 14.96% |
| S&P500      | 4108.94  | -0.00%  | 0.20%  | 6.41%  | 3.51%  | 7.02%  |
| JAPAN       | 27923.37 | 1.05%   | -1.29% | -0.78% | 5.59%  | 7.01%  |
| KOREA       | 2547.86  | 1.42%   | 2.72%  | 6.40%  | 7.98%  | 13.93% |
| TAIWAN      | 15913.88 | 0.24%   | 0.29%  | 2.50%  | 7.88%  | 12.56% |
| HONG KONG   | 20485.24 | 0.76%   | 1.04%  | 6.03%  | -4.44% | 3.56%  |
| CHINA       | 3313.57  | -0.05%  | 0.03%  | 2.58%  | 4.80%  | 7.26%  |
| PHILLIPINES | 6479.63  | -0.14%  | 0.12%  | -1.67% | -3.42% | -1.32% |
| INDONESIA   | 6811.31  | 0.59%   | -0.32% | 0.68%  | 3.45%  | -0.57% |
| VIETNAM     | 1069.46  | 0.39%   | -0.83% | 1.56%  | 1.30%  | 6.19%  |
| INDIA       | 60157.72 | 0.52%   | 1.78%  | 1.73%  | 0.09%  | -1.12% |
| RUSSIA      | 973.39   | -1.06%  | -1.02% | 3.25%  | -2.92% | 0.29%  |
| GERMANY     | 15655.17 | 0.37%   | 0.33%  | 1.47%  | 4.73%  | 12.44% |
| FRANCE      | 7390.28  | 0.89%   | 0.62%  | 2.35%  | 6.73%  | 14.16% |

Source: Aspen

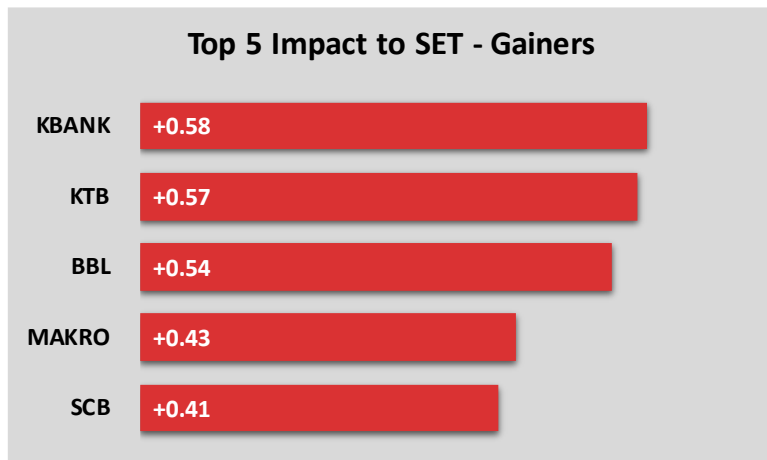
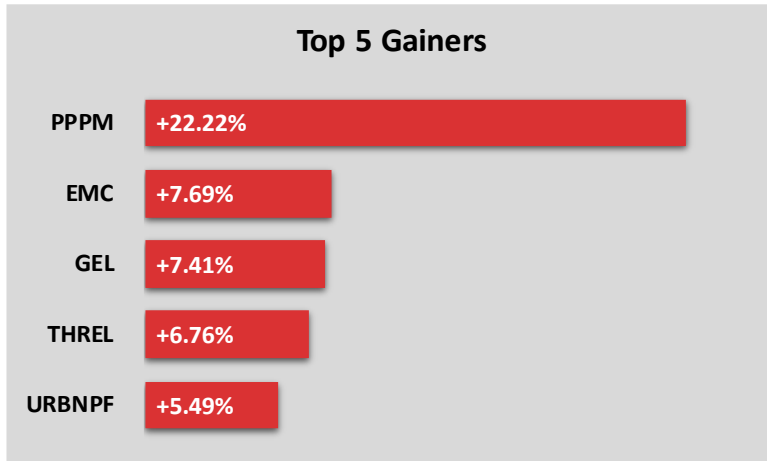
Commodity Price

| Commodities                               | Last     | %Change |       |        |         |         |
|---|----------|---------|-------|--------|---------|---------|
|   |          | 1-D     | 1-W   | 1-M    | 3-M     | YTD     |
| Crude WTI (\$/bbls)                       | 81.53    | 2.24%   | 1.02% | 6.32%  | 5.32%   | 1.33%   |
| Crude Brent (\$/bbls)                     | 85.61    | 1.70%   | 0.79% | 3.42%  | 3.56%   | -0.35%  |
| ICE Heating Oil Spot Month (\$/gallons)   | 2.67     | -0.48%  | 0.04% | -3.79% | -17.09% | -18.93% |
| ICE RBOB Gasoline Spot (\$/gallons)       | 2.87     | 2.03%   | 4.68% | 8.28%  | 17.66%  | 15.48%  |
| Newcastle Coal Spot Month (\$/tonnes)     | 194.15   | 0.21%   | 0.78% | 4.80%  | -47.53% | -50.17% |
| Baltic Dry Index                          | 1,507.00 | -3.40%  | 2.31% | 5.83%  | 44.49%  | -0.53%  |
| CBOT Soybean Meal Spot (\$/S.tonnes)      | 458.00   | 1.51%   | 0.02% | -5.86% | -3.54%  | -4.28%  |
| ICE Sugar No.11 Spot Month (\$/lbs)       | 24.37    | 3.44%   | 8.46% | 15.17% | 24.02%  | 21.61%  |
| CBOT Rough Rice Spot Month (C./100weight) | 16.94    | 3.17%   | 1.01% | 3.01%  | -4.64%  | -5.86%  |

Source: Aspen



## Market Insight



## Disclaimer

The opinions and information presented in this report are those of the **GMO-Z com Securities (Thailand) Public Company Limited** Research Group. **GMO-Z com Securities (Thailand) Public Company Limited** Accepts no liability whatsoever for any loss arising from the use of this report or its contents. This report (in whole or in part) may not be reproduced or published without the express permission of **GMO-Z com Securities (Thailand) Public Company Limited**





## Research Group

Sutthivit Tesanaboon

*Fundamental Analyst*

Sec No. 028533

(+66) 2 088 8158

sutthivit.t@zcomsec.com

Tanawin Pichatsiriporn

*Fundamental Analyst*

Sec No. 065325

(+66) 2 088 8156

tanawin.p@zcomsec.com

**Z.com**  
บริษัทหลักทรัพย์



<http://trade.z.com/th>



[facebook.com/trade.z.com.th](https://www.facebook.com/trade.z.com.th)



@zcomsecurities

