

Today Selections >> BBL, BCH, PJW


Stock	S	R	Comment
BBL	155.50	159.50	คาดกำไร 1Q66 ดีขึ้น QoQ และ YoY
BCH	20.40	22.00	คาดมี upside 5% - 6% จากการเพิ่มค่าบริการประกันสังคม
PJW	4.46	4.74	คาดอัตรากำไรขั้นต้นปรับตัวดีขึ้นหลังต้นทุนเม็ดพลาสติกเริ่มคงที่

Be Muted for Songkran Holiday

- **SET:** คาดวันนี้ SET Index จะเคลื่อนไหวในกรอบแคบ และปริมาณซื้อขายเบาบางเนื่องด้วยจะเข้าวันหยุดยาวในเทศกาลสงกรานต์ และนักลงทุนรอประกาศตัวเลขอัตราเงินเฟ้อของสหรัฐฯ ประจำเดือน มี.ค. ที่จะประกาศในคืนนี้ (12 เม.ย.) :โดยตลาดคาดการณ์ว่าอัตราเงินเฟ้อทั่วไปจะลดลงมาอยู่ที่ 5.2% (YoY) จากเดือนก่อนที่ 6% (YoY) ในขณะที่อัตราเงินเฟ้อพื้นฐานจะปรับขึ้นเล็กน้อยมาเป็น 5.6% (YoY) จากเดือนก่อนที่ 5.5% (YoY) ซึ่งตัวเลขอัตราเงินเฟ้อที่จะประกาศออกมานั้นจะเป็นตัวแปรสำคัญที่ Fed จะใช้ประกอบการตัดสินใจในการกำหนดนโยบายในช่วงถัดไป ทั้งนี้ตลาดคาดการณ์โดยผ่าน Fed Fund Future ว่า Fed จะขึ้นดอกเบี้ย 25 bps ในเดือน พ.ค. นี้ อีกเพียง 1 ครั้งเท่านั้น (รูปที่ 1)
- **BANK:** หุ้นกลุ่มธนาคารพาณิชย์จะเริ่มทยอยประกาศผลดำเนินงานประจำไตรมาส 1/66 ในช่วงปลายเดือน เม.ย. นี้ มองตัวหุ้น BBL มีความน่าสนใจที่สุดในระยะสั้น จากการที่ผลการดำเนินงานน่าจะออกมาขยายตัวได้ทั้ง YoY และ QoQ โดยเราคาดว่ากำไรที่ระดับ 8,843 ล้านบาท ได้แรงหนุนจากค่าใช้จ่ายดำเนินงานและค่าใช้จ่ายสำรองหนี้ที่ลดลง ส่วนทางด้านรายได้ดอกเบี้ยและมีค่าใช้จ่ายสามารถทรงตัวได้ มองประเด็นคุณภาพหนี้และระดับสำรองยังคงมีความแข็งแกร่งเมื่อเทียบกับกลุ่ม จึงคงคำแนะนำ "ซื้อ" ที่ราคาเป้าหมาย 177 บาท
- **SCGP:** คงคำแนะนำ Trading Buy และคงราคาเป้าหมายปี 2023 ที่ 58 บาท อิง PER 30 เท่า ราคาหุ้นปรับลดลง -10% ใน 1 เดือนที่ผ่านมาสวนทางกับแนวโน้มผลประกอบการที่เริ่มดีขึ้นใน 1Q66 คาด SCGP จะรายงานกำไร 1Q66 ที่ 1.1 พันล้านบาท -34% YoY, +143% QoQ ลดลง YoY จากต้นทุนพลังงานที่เพิ่มสูงขึ้น ในขณะที่กำไรเพิ่มขึ้น QoQ จากต้นทุนพลังงานที่เริ่มปรับลดลง และปริมาณขายที่เพิ่มขึ้น QoQ หลังจากที่ยกกลับมาเปิดประเทศอีกครั้งในช่วงต้นปีที่ผ่านมา ส่งผลให้มี Demand ของ Paper packaging เพิ่มขึ้น
- ที่ประชุมคณะกรรมการประกันสังคม มีมติเห็นชอบให้จ่ายค่าบริการทางการแพทย์กรณีเหมาจ่ายรายหัวเพิ่ม จาก 1,640 บาท เป็น 1,808 บาท ต่อผู้ประกันตนหนึ่งคนต่อปี มีผลบังคับใช้ตั้งแต่วันที่ 1 พฤษภาคม 2566 เป็นต้นไป ส่งผลบวกต่อกลุ่มการแพทย์โดยรวม โดยการปรับเพิ่มการเบิกจ่ายดังกล่าวจะส่งผลให้โรงพยาบาลมีรายได้และอัตราการทำกำไรที่สูงขึ้น เรามองว่า BCH และ CHG มีจำนวนผู้ประกันตนในระบบที่ 9.0 แสนราย และ 5.2 แสนราย ตามลำดับ ส่งผลให้คาดว่าจะมี Upside ต่อคาดการณ์กำไรปี 2566 ที่ 7.4% และ 5.6% ตามลำดับ เรายังคงแนะนำ "ซื้อ" BCH ที่ราคาเป้าหมาย 23.60 บาท และ CHG ที่ 4.7 บาท

(อ่านรายละเอียดต่อหน้าหลัง)

แนวรับ 1,587 แนวต้าน 1,602
บทวิเคราะห์วันนี้

- **SCGP (ซื้อ)** กำไร ราคาเป้าหมาย 58 บาท) คาดกำไร 1Q23 พื้นตัวเด่น +143% QoQ จากต้นทุนพลังงานที่ลดลง และ Demand ที่เพิ่มขึ้น หลังจากจีนเปิดประเทศ
- **HEALTH: Sector Update** ประกันสังคมปรับเพิ่มค่าเหมาจ่ายรายหัว

Market Summary

	Closed	+/-	%Chg
SET	1,597.10	+ 3.97	+ 0.25
SET50	965.51	+ 1.99	+ 0.21
SET100	2,160.90	+ 4.94	+ 0.23
Mai	529.55	+ 1.44	+ 0.27
Dow Jones	33,684.79	+98.27	+0.29
Nasdaq	12,031.88	-52.48	-0.43
Nikkei	27,923.37	+ 289.71	+ 1.05
Hang Seng	20,485.24	+ 154.04	+ 0.76
SET Mkt. Cap (Btmn)	19,587.82		
SET Turnover (Btmn)	36,038.63		
PER(x)	19.13		

Stock Top Active

KTB	KBANK	SCB	BBL	AOT
-----	-------	-----	-----	-----

Sector Top Active

BANK	ENERG	COMM
------	-------	------

Investors Data – SET (Btmn)

11 Apr.23	Buy	Sell	Net
Institution	3,089	2,157	931
Proprietary	2,497	2,828	-332
Foreign	19,706	19,757	-51
Local	10,747	11,296	-549
1-11 Apr.23	Buy	Sell	Net
Institution	17,554	19,149	-1,595
Proprietary	19,468	18,210	1,258
Foreign	134,823	132,901	1,922
Local	71,895	73,480	-1,585

Commodities

	11 Apr.23	10 Apr.23	Chg	%Chg
Bt/US\$	34.26	34.32	-0.06	-0.17
US\$/Yuan	6.886	6.881	+0.01	+0.08
US Bond Yield 10y(%)	3.430	3.404	+0.03	+0.77
Brent Oil (US\$/bbl)	85.61	84.18	+1.43	+1.70
Nymex Oil (US\$/bbl)	81.53	79.74	+1.79	+2.24
Gold Spot (US\$/oz)	2,003.40	1,989.50	+13.90	+0.70
Baltic Dry Index	1,507.00	-	-	-
Dollar Index (DXYO)	102.14	102.55	-0.40	-0.39

Today's Event

- **TTB XD** 0.053 บาท
- **SDC** **ถูกหุ้นเข้า** 34,188,034 หุ้น
- **XPG** **ถูกหุ้นเข้า** 6,661,686 หุ้น


ณัฐชดา เมฆชาลี
 CFA, FRM (ID: 31379)
 E-mail: nuttachtart@trinitythai.com

บริษัทหลักทรัพย์ ทรินิตี้ จำกัด, 179 อาคารบางกอก ซิตี้ ทาวเวอร์ ชั้น 25-26, 29 ถนนสาทรใต้ เขตสาทร กรุงเทพฯ 10120 โทรศัพท์ 0-2088-9100 โทรสาร 0-2088-9399

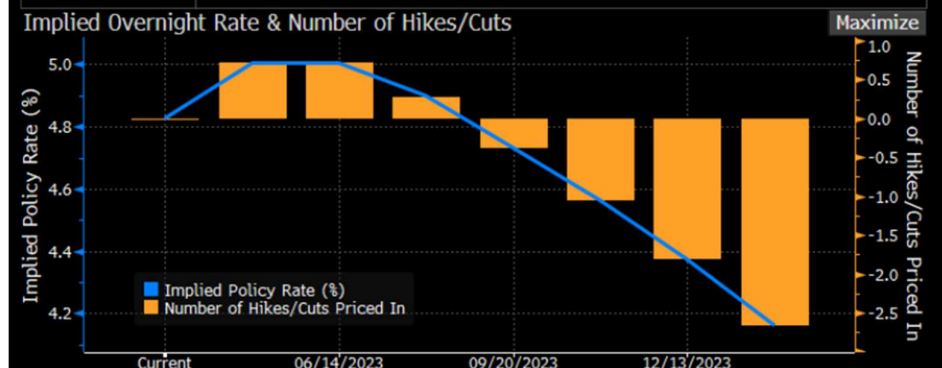
รายงานฉบับนี้จัดทำขึ้นโดยข้อมูลเท่าที่ปรากฏและเชื่อว่าเป็นที่น่าเชื่อถือแต่ไม่ถือเป็นการยืนยันความถูกต้องและความสมบูรณ์ของข้อมูลนั้นๆ โดยบริษัทหลักทรัพย์ ทรินิตี้ จำกัด ผู้จัดทำขอสงวนสิทธิ์ในการเปลี่ยนแปลงความเห็นหรือประมาณการต่างๆ ที่ปรากฏในรายงานฉบับนี้โดยไม่ต้องแจ้งล่วงหน้า รายงานฉบับนี้มีวัตถุประสงค์เพื่อใช้ประกอบการตัดสินใจของนักลงทุน โดยไม่ได้เป็นการชี้แนะหรือชักชวนให้ นักลงทุนทำการซื้อหรือขายหลักทรัพย์ หรือตราสารทางการเงินใดๆ ที่ปรากฏในรายงาน

Strategy

รูปที่ 1 นักลงทุนคาดการณ์ Fed จะปรับขึ้นดอกเบี้ยในเดือน พ.ค. อีกเพียง 1 ครั้ง เท่านั้น

ณัฐชาติ เมฆมาดลิน, CFA, FRM
เลขทะเบียนนักวิเคราะห์:
031379
nuttachart@trinitythai.com

Meeting	#Hikes/Cuts	%Hike/Cut	Imp. Rate Δ	Implied Rate	A.R.M.
05/03/2023	+0.714	+71.4%	+0.179	5.005	0.250
06/14/2023	+0.721	+0.7%	+0.180	5.006	0.250
07/26/2023	+0.285	-43.6%	+0.071	4.898	0.250
09/20/2023	-0.385	-67.0%	-0.096	4.730	0.250
11/01/2023	-1.058	-67.3%	-0.265	4.562	0.250
12/13/2023	-1.809	-75.1%	-0.452	4.374	0.250
01/31/2024	-2.665	-85.6%	-0.666	4.160	0.250



Fund Flow

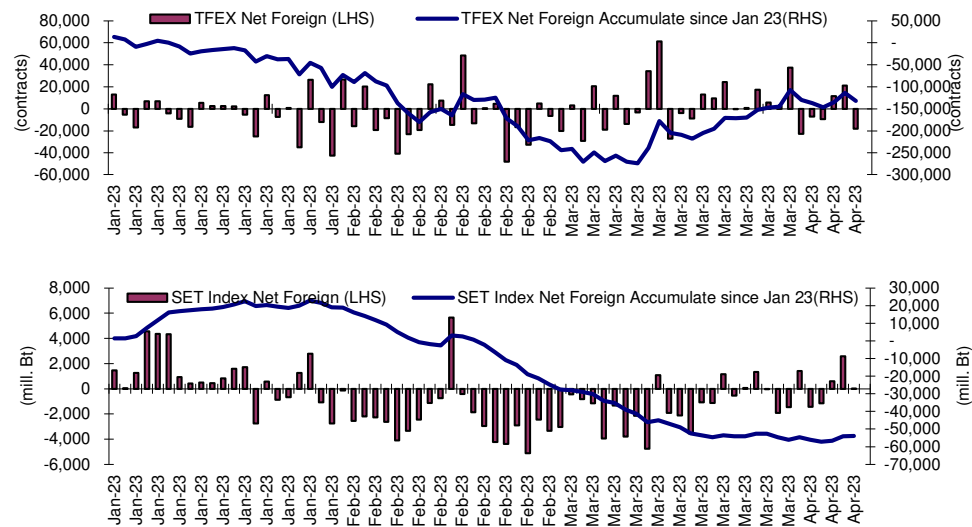
Foreign Portfolio Investment in Equities (Asia ex. Japan)

Unit : US\$ mn

	As at	Day	WTD Net	MTD Net	YTD Net
India	10-Apr	168.9	168.9	392.1	-2,090.4
Indonesia	11-Apr	39.6	26.3	209.6	655.0
Malaysia	10-Apr	-6.2	-6.2	-2.0	-424.9
Philippines	11-Apr	1.0	1.0	-3.8	-522.1
South Korea	12-Apr	-14.2	504.4	292.2	5,761.8
Sri Lanka	11-Apr	0.1	0.2	0.5	1.3
Taiwan	11-Apr	273.6	293.6	21.6	8,339.6
Thailand	11-Apr	-1.5	71.1	55.5	-1,590.2
Vietnam	11-Apr	-23.1	-35.6	-63.8	154.9

Source: Bloomberg

Net Foreign



Indicators to watch

	Last	Previous	% chg	1W Prior	1M Prior	Remark
VIX Index	26.52	24.80	6.9%	42.5%	30.4%	-
Ted Spread	0.37	0.27	38.8%	118.9%	219.5%	-
TTF (Thai Trust Fund)	11.27	11.25	0.2%	0.4%	6.1%	+
U.S.Dollar Index	102.14	102.55	-0.4%	0.1%	-2.0%	+
U.S.Bond Yield	3.43	3.41	0.6%	0.2%	-7.7%	+
US Coal Index	7.5	6.87	9.2%	39.9%	58.2%	+
Emerging Asia Index (MXMS)	519.80	513.13	1.3%	-3.2%	-5.4%	+

Source: Bloomberg, Aspen

Turnover List

สรุปหลักทรัพย์ที่เข้าข่ายอาจต้องซื้อด้วยบัญชี Cash Balance ในรอบวันที่ 7 – 11 เม.ย. 66

หลักทรัพย์	%1W-Turnover	P/E Ratio / %Premium	มูลค่าการซื้อขายเฉลี่ยต่อ วัน (ล้านบาท)
ไม่มีหุ้นที่เข้าข่ายการซื้อขายด้วยบัญชี Cash Balance			

ทั้งนี้หลักทรัพย์ดังกล่าวมีการซื้อขายผิดไปจากสภาพปกติของตลาด ดังนั้นผู้ลงทุนควรศึกษาข้อมูลก่อนการตัดสินใจลงทุน ข้อมูลเป็นเพียงการคาดการณ์เท่านั้น รายชื่อหุ้นที่เข้าข่ายอาจมีการเปลี่ยนแปลงได้ ทั้งนี้ผู้ลงทุนควรตรวจสอบรายชื่อหุ้นที่เข้าข่ายจากตลาดหลักทรัพย์ฯ

เกณฑ์ที่เราใช้คำนวณ

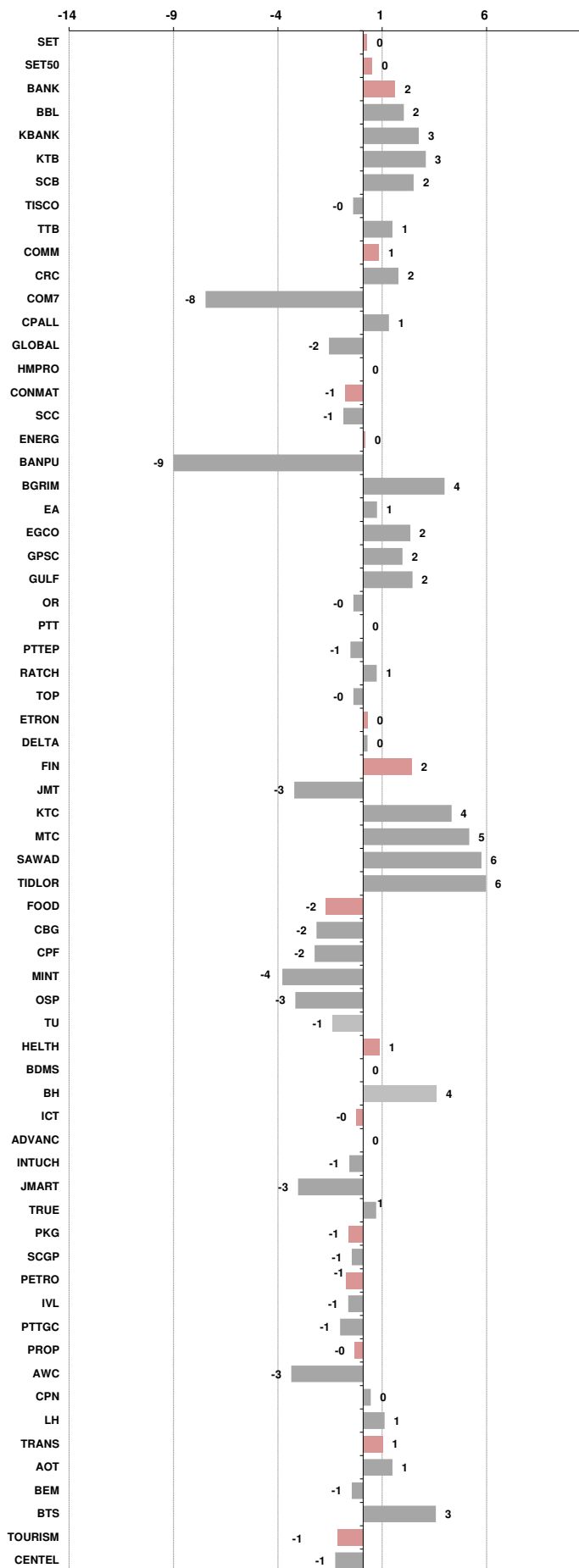
- มูลค่าการซื้อขายเฉลี่ยต่อวันในรอบสัปดาห์มากกว่าหรือเท่ากับ 100 ล้านบาท (SET) หรือ มูลค่าการซื้อขายเฉลี่ยต่อวันในรอบสัปดาห์มากกว่าหรือเท่ากับ 80 ล้านบาท (MAI)
- %1W Turnover ratio มากกว่าหรือเท่ากับ 40%
- ค่า P/E มากกว่าหรือเท่ากับ 40 เท่า หรือ มีผลการดำเนินงานขาดทุน
- สำหรับ ใบสำคัญแสดงสิทธิ (warrant)
 - มูลค่าการซื้อขายเฉลี่ยต่อวันในรอบสัปดาห์มากกว่าหรือเท่ากับ 100 ล้านบาท
 - %1W Turnover ratio มากกว่าหรือเท่ากับ 100%
 - ค่า Premium มากกว่าหรือเท่ากับ 20%

Price performance of Stock in SET50

(for weekly: 4 - 11 Apr 2023)

Stock	11-Apr-23	%YTD	%-1W	%-1M	%-3M	%-6M	%-12M
SET	1,597.10	-4	0	0	-5	2	-5
SET50	965.51	-3	0	1	-5	3	-4
BANK	380.07	-8	2	1	-6	3	-9
BBL	157.50	30	2	0	0	16	16
KBANK	135.00	-5	3	-1	-13	-6	-14
KTB	17.20	30	3	1	-3	3	28
SCB	106.00	-17	2	3	-6	2	-8
TISCO	101.00	5	0	0	-1	9	1
TTB	1.45	-1	1	5	1	21	12
COMM	36,945.71	0	1	0	-7	10	-8
CRC	45.25	41	2	5	0	17	12
COM7	27.50	-34	-8	-13	-21	-11	-34
CPALL	62.00	5	1	0	-9	13	-7
GLOBAL	17.90	-11	-2	-10	-14	-4	-20
HMPRO	14.30	-1	0	2	-8	8	-12
CONMAT	8,470.44	-16	-1	-5	-12	-1	-10
SCC	312.00	-19	-1	-6	-13	0	-14
ENERG	23,025.44	-7	0	3	-7	-4	-6
BANPU	10.00	-6	-9	-7	-19	-21	-8
BGRIM	40.00	-1	4	5	-4	31	22
EA	76.50	-20	1	0	-16	-13	-12
EGCO	159.00	-9	2	-1	-10	-2	-6
GPSC	68.00	-23	2	2	-8	16	-2
GULF	54.25	19	2	5	-2	12	11
OR	21.20	-21	0	3	-12	-17	-16
PTT	31.50	-17	0	2	-6	-9	-17
PTTEP	159.50	35	-1	9	-5	-6	9
RATCH	38.75	-14	1	0	-13	-1	-12
TOP	53.00	7	0	1	-5	2	2
ETRON	11,739.13	78	0	-3	10	40	117
DELTA	966.00	134	0	-3	14	45	169
FIN	4,163.38	-25	2	1	-12	-4	-23
JMT	43.75	-37	-3	3	-37	-29	-45
KTC	55.50	-6	4	0	-5	0	-7
MTC	36.25	-38	5	12	-10	7	-28
SAWAD	56.00	-9	6	8	6	40	4
TIDLOR	27.00	-26	6	11	-13	9	-26
FOOD	11,676.94	-13	-2	-6	-9	-3	-10
CBG	87.25	-27	-2	-13	-15	6	-13
CPF	20.90	-18	-2	-5	-13	-16	-11
MINT	31.00	8	-4	-5	-8	22	-9
OSP	29.75	-13	-3	-8	-1	16	-14
TU	13.40	-31	-1	-8	-18	-27	-22
HEALTH	7,447.99	29	1	5	0	2	10
BDMS	30.50	33	0	9	1	5	18
BH	235.00	67	4	9	6	3	46
ICT	165.68	-14	0	-1	-1	1	-24
ADVANC	213.00	-7	0	2	7	15	-5
INTUCH	74.00	-8	-1	1	0	6	-1
JMART	21.70	-63	-3	-9	-49	-51	-64
TRUE	8.20	N/A	1	1	N/A	N/A	N/A
PKG	4,516.04	-30	-1	-11	-18	-12	-19
SCGP	45.25	-35	-1	-13	-20	-13	-20
PETRO	904.73	-19	-1	-4	-13	0	-15
IVL	34.25	-21	-1	-4	-17	-11	-24
PTTGC	44.25	-25	-1	-6	-12	9	-12
PROP	263.77	10	0	2	-2	9	6
AWC	5.60	21	-3	-1	-7	-3	15
CPN	70.00	24	0	8	0	11	12
LH	9.90	13	1	3	1	16	5
TRANS	358.69	7	1	3	-4	1	3
AOT	72.75	19	1	6	-2	2	9
BEM	8.90	5	-1	-2	-6	0	4
BTS	7.45	-20	3	-1	-13	-6	-18
TOURISM	692.69	46	-1	-3	7	14	30
CENDEL	55.25	77	-1	-4	11	13	36

1 Week Performance





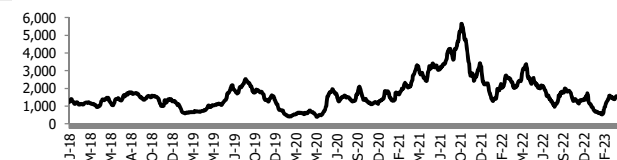
อัตราแลกเปลี่ยนวันนี้* 34.26 Change -0.06

*เปรียบเทียบ Transaction ล่าสุดกับก่อนหน้า (โดยไม่แยกว่าเป็นของ off-shore หรือ on-shore)

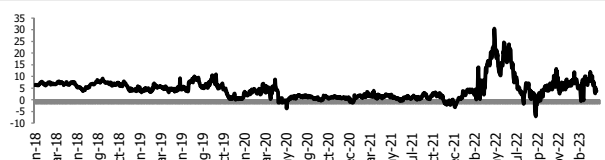
สินค้า	หน่วยราคา	ปิดล่าสุด	ก่อนหน้า	ราคาปิดล่าสุด	ก่อนหน้า	เปลี่ยนแปลง +/-	%	หลักทรัพย์ที่เกี่ยวข้อง	
เรือ <i>ปรับปรุจ</i>	Baltic Dry Index (spot)	11-Apr-23	10-Apr-23	1,507	1,560	-53.00	-3.4%	PSL, TTA	
	BHSI (Handy Size)	11-Apr-23	10-Apr-23	643	643	+0.00	0.0%		
ยาง	(US Cents/kg)	11-Apr-23	10-Apr-23	153.80	153.20	+0.60	0.4%	STA, TRUBB	
น้ำตาล	(Cent/Pound)	11-Apr-23	10-Apr-23	23.68	23.07	+0.61	2.6%	KSL	
ถั่วเหลือง	(Cent\$/Bushel)	11-Apr-23	10-Apr-23	1,495.25	1,488.25	+7.00	0.5%	TVO	
น้ำมันปาล์ม	(US\$/ton)	11-Apr-23	10-Apr-23	3,882.00	3,850.00	+32.00	0.8%	CPI, LST, UPOIC, UVAN	
สังกะสี	(US\$/ton)	11-Apr-23	10-Apr-23	2,794.00	2,794.00	+0.00	0.0%	PDI	
ทองคำ	(US\$/oz)	11-Apr-23	10-Apr-23	2,004.80	1,989.10	+15.70	0.8%	THL (Source:Aspen)	
SPDR Gold Trust	(ton)	11-Apr-23	10-Apr-23	930.91	930.91	+0.00	0.0%		
น้ำมันดิบ <i>ทุกวัน</i>	WTI (US\$/barrel)	11-Apr-23	10-Apr-23	81.53	79.74	+1.79	2.2%	PTT, PTTEP, TOP, PTTGC, BCP	
	Brent (US\$/barrel)	11-Apr-23	10-Apr-23	85.61	84.18	+1.43	1.7%	(Source:Aspen)	
ค่าการกลั่น <i>ทุกวัน</i>	GRM (US\$/barrel)	11-Apr-23	10-Apr-23	3.34	4.37	-1.03	0.0%	BCP, IRPC, PTTGC and TOP (Bloomberg)	
น้ำมันทำความร้อน <i>ทุกวัน</i>	Heating Oil (cent/gallon)	11-Apr-23	10-Apr-23	238.82	240.14	-1.32	-0.5%	BCP, IRPC, PTTGC and TOP (Bloomberg)	
	Natural Gas(\$/MMBtu)	11-Apr-23	10-Apr-23	2.22	2.16	+0.06	2.7%	PTTEP, PTT, BANPU (Bloomberg)	
ปิโตรเคมี	Naphtha (US\$/MT)	11-Apr-23	10-Apr-23	688.25	689.75	-1.50	-0.2%	PTTGC, SCC (เป็นต้นทุน)	
	Ethylene (US\$/MT)	7-Apr-23	31-Mar-23	915	915	+0.00	0.0%	PTTGC, SCC, IRPC (Bloomberg)	
	Propylene (US\$/MT)	7-Apr-23	31-Mar-23	905	895	+10.00	1.1%	PTTGC, SCC, IRPC	
เหล็ก	HRC (US\$/ton) ริดร้อน	11-Apr-23	10-Apr-23	1,166.0	1,166.0	+0.00	0.0%	(Source:Bloomberg)	
ถ่านหิน	NEX (US\$/ton)	7-Apr-23	31-Mar-23	197.05	181.49	+15.56	8.6%	BANPU, LANNA, UMS	
อาหาร	ไก่ (บาท/กก.)	31-Mar-23	28-Feb-23	39.25	40.00	-0.75	-1.9%	CPF, GFPT (Source: CPF)	
	ทุเรียน <i>ทุกเดือน</i>	ทุ้งVannamei(บาท/กก.)	31-Mar-23	28-Feb-23	160	160	+0.00	0.0%	CPF, CFRESH, SSF, ASIAN, TU
	ทุเรียน <i>ทุกเดือน</i>	สุกร (บาท/กก.)	31-Mar-23	28-Feb-23	82	84	-2.00	-2.4%	CPF

กราฟแสดงแนวโน้มราคา

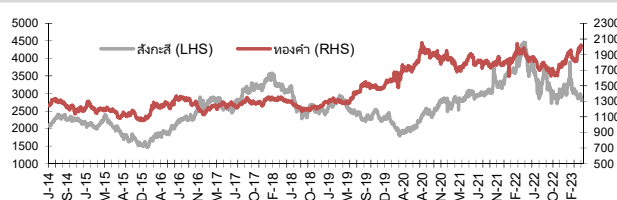
ค่าระวางเรือ (Baltic dry Index)



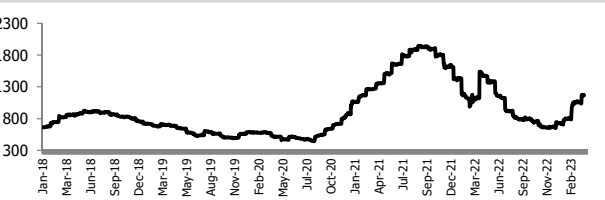
ค่าการกลั่น GRM (US\$/barrel)



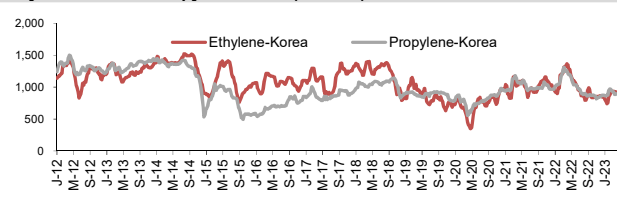
สังกะสี ทองคำ : PDI



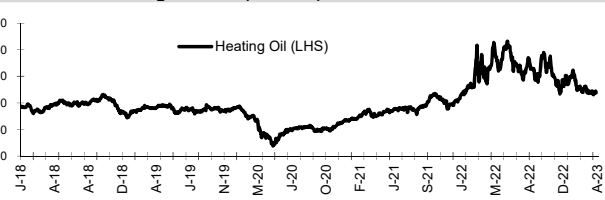
เหล็กริดร้อน



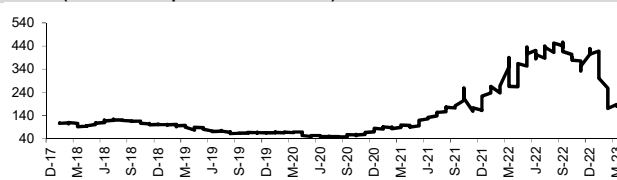
Ethylene-Korea vs Propylene-Korea (US\$/MT)



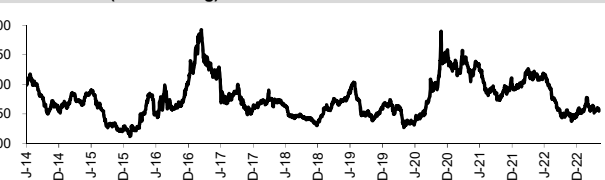
Bunker /Heating Oil Price (USD/ton)



ถ่านหิน (Nexcastle Export Index US\$/ton)



ราคายาง (US Cents/kg)



ที่มา: CPF, BANPU, Bloomberg and Aspen



NVDR Trading Data by Stock : 12 Apr 2023

Total NVDR Trading (Bt m)	Date 11 Apr 23	Net (Bt M)
16,422.30	Institutions	+931.47
% of SET : 22.78%	Proprietary	-331.63
Total SET Trading Value : +36,044.98	Foreign	-50.98
	Local Investor	-548.86

STOCK	Net Buy ซื้อสุทธิ					
	Value (Btm) : มูลค่า (ล้านบาท)					
	11 Apr	10 Apr	7 Apr	5 Apr	4 Apr	Total 5 Days
1 PTT	152.4	90.4	-46.8	166.8	23.1	385.9
2 WHA	114.4	72.0	36.3	140.5	47.9	411.1
3 BBL	114.3	108.4	-29.1	180.1	40.1	413.7
4 CPN	102.6	30.5	-5.1	43.1	82.0	253.0
5 BH	88.7	128.5	2.4	24.5	101.5	345.7
6 PTTEP	79.3	-49.8	-26.5	267.5	-474.6	-204.1
7 SIRI	69.2	46.6	4.0	-48.4	109.8	181.3
8 SCB	63.8	100.2	85.9	148.1	-185.1	212.9
9 PTTGC	62.9	-12.9	26.8	55.5	-15.5	116.7
10 SCC	58.5	48.2	-2.4	-7.6	8.7	105.3
11 MASTER	56.5	3.8	0.1	6.1	-29.8	36.6
12 KCE	43.8	82.6	161.9	-62.0	12.1	238.5
13 KKP	43.3	14.4	3.8	-31.9	-4.2	25.4
14 GULF	43.3	196.3	112.0	19.6	-53.9	317.3
15 CRC	37.9	14.3	15.3	62.6	25.5	155.7
16 LH	35.2	9.3	52.4	-16.9	-3.7	76.3
17 BEM	33.8	61.5	-49.9	-27.6	7.5	25.3
18 AMATA	29.4	35.6	39.0	36.3	36.6	176.9
19 RATCH	28.9	25.1	9.1	-11.5	5.4	56.9
20 MAKRO	27.2	-2.3	50.1	56.5	18.7	150.3
21 AWC	22.3	6.4	35.1	15.7	27.9	107.4
22 TOP	21.0	21.5	-8.1	18.9	-21.3	32.0
23 SVI	16.3	41.3	8.7	-8.4	10.9	68.8
24 RCL	13.2	15.5	15.7	-15.8	-8.0	20.5
25 BAM	12.9	24.1	12.3	-10.8	18.8	57.2
26 PSG	12.8	8.7	32.1	25.8	6.0	85.4
27 PRTR	11.8	3.9	22.6	-1.4	-2.1	34.8
28 ASK	11.4	2.5	0.1	-2.5	-0.6	10.9
29 HANA	11.2	78.2	70.6	-32.5	15.4	142.9
30 SPALI	11.1	6.1	5.5	-6.3	0.3	16.7

STOCK	Net Sell ขายสุทธิ					
	Value (Btm) : มูลค่า (ล้านบาท)					
	11 Apr	10 Apr	7 Apr	5 Apr	4 Apr	Total 5 Days
KTB	-265.3	95.3	36.0	-18.9	13.4	-139.5
BANPU	-138.6	74.5	-147.3	-162.3	-21.4	-395.1
DELTA	-136.8	102.0	165.7	-222.3	-339.1	-430.5
COM7	-131.7	-19.1	81.1	-89.3	-0.9	-159.9
CPALL	-128.1	158.2	-41.5	103.3	3.7	95.6
TTB	-105.6	-47.0	-1.3	-27.4	58.7	-122.7
GLOBAL	-71.7	9.3	102.3	-79.4	-45.4	-84.9
MINT	-69.9	51.6	48.1	99.1	-5.9	123.0
CBG	-55.0	-16.5	22.4	184.5	110.8	246.2
JMART	-52.8	42.3	26.3	-24.2	-82.4	-90.8
ADVANC	-46.0	-12.0	69.9	200.6	-27.3	185.1
BDMS	-38.1	220.8	116.7	210.2	595.8	1,105.3
SAWAD	-32.2	-0.3	26.3	71.7	-31.6	33.9
TISCO	-29.5	-4.0	3.8	-78.5	51.1	-57.1
TIDLOR	-26.5	196.2	0.6	88.6	15.2	274.0
BCP	-21.8	-45.8	-7.4	-21.5	-48.1	-144.6
PTG	-21.7	-14.8	-3.8	-8.1	2.0	-46.4
ITC	-21.6	26.4	-3.1	-18.4	-60.1	-76.8
MTC	-20.2	121.8	53.4	62.6	25.7	243.3
IVL	-19.1	14.6	17.8	-50.4	-88.4	-125.5
MEGA	-17.7	0.4	14.1	9.1	1.2	7.1
HMPRO	-16.7	44.0	-33.1	21.9	-57.7	-41.7
BJC	-15.1	-8.9	6.6	4.3	24.2	11.0
SCGP	-13.7	1.3	-69.5	-13.6	15.2	-80.3
TU	-12.4	-41.7	1.7	-109.1	-68.7	-230.1
MOSHI	-11.6	-9.5	-6.7	-0.2	-13.1	-41.0
ERW	-11.4	-8.1	-3.1	-7.1	-5.4	-35.1
ETC	-11.4	13.2	-73.7	3.5	-11.6	-79.9
ICHI	-11.3	-9.1	-15.1	23.8	3.1	-8.6
PLANB	-10.5	-8.6	53.9	-34.2	15.2	15.7

STOCK	MONTH TO DATE (Bt m) ยอดซื้อขายสุทธิเดือน เมษายน 66	
	1 - 11 Apr 23	
	TOTAL NET BUY	TOTAL NET SELL
KBANK	1,683.5	DELTA -1,148.8
BDMS	1,136.1	BANPU -445.8
PTT	636.4	TU -320.4
CPALL	599.6	COM7 -248.5
BBL	564.9	IVL -161.5
BH	391.8	BCP -149.0
WHA	386.6	GLOBAL -117.9
CBG	338.7	TTB -113.2
CPN	328.6	KTB -99.3
TIDLOR	323.0	SKY -92.8
GULF	313.0	JMART -87.2
SCB	306.8	CPF -83.5
MTC	264.7	ETC -73.1
BGRIM	246.8	PR9 -66.6
AOT	237.7	ITC -66.0
ADVANC	235.7	SCGP -57.1
KCE	226.8	BWG -52.0
TOP	218.4	INTUCH -51.3
SIRI	197.3	HMPRO -50.7
THG	194.1	TISCO -49.7
AMATA	193.3	CENTEL -44.2
SCC	188.1	PTG -43.4
PTTGC	167.9	ORI -40.6
MAKRO	161.4	SPRC -38.3
LH	148.6	STGT -36.9
OSP	147.6	PSL -36.2
GPSC	146.6	ERW -33.0
CRC	145.0	BLA -32.7
PTTEP	129.8	BRI -29.8
AWC	127.7	SINGER -27.9

STOCK	YEAR TO DATE Y2023 (Bt m) ยอดซื้อขายสุทธิปี 2566	
	3 Jan 23 - 11 Apr 23	
	TOTAL NET BUY	TOTAL NET SELL
1 CPALL	6,622.6	KBANK -8,521.8
2 BDMS	4,855.3	KKP -2,313.4
3 MAKRO	4,607.5	BANPU -1,837.1
4 BBL	2,909.8	PTT -1,508.2
5 TRUE	2,831.9	BCP -1,418.1
6 SCC	2,203.7	OR -1,252.7
7 TESCO	1,903.5	PTTGC -1,234.3
8 HANA	1,462.1	BLA -1,151.5
9 JMART	1,362.3	CPF -1,125.7
10 MINT	1,343.5	CPN -1,070.7
11 WHA	1,240.8	ESSO -991.4
12 INTUCH	1,228.5	BAM -827.5
13 ADVANC	1,154.9	IRPC -774.4
14 CBG	909.7	BEM -692.0
15 ITC	815.1	TU -630.2
16 SAWAD	788.4	KTB -627.6
17 AMATA	787.4	HMPRO -618.9
18 CENTEL	714.4	KTC -520.0
19 TTB	577.6	BH -455.6
20 BTS	568.8	TISCO -449.2
21 BTG	530.9	CRC -421.5
22 SNNP	510.9	RATCH -416.6
23 IVL	505.9	GLOBAL -353.0
24 SCB	442.3	TCAP -321.2
25 STA	434.9	FORTH -295.1
26 TLI	408.9	SPALI -292.1
27 BGRIM	382.0	EGCO -286.5
28 SCGP	373.9	GFPT -276.4
29 OSP	372.6	EA -269.5
30 SKY	361.2	AH -265.7

STOCK	Total Net BUY/SELL Y2022 ยอดซื้อขายสุทธิปี 2565	
	Value (Btm) : มูลค่า (ล้านบาท)	
	TOTAL NET BUY	TOTAL NET SELL
1 PTTEP	24,291	PTT -4,542
2 BDMS	21,045	PTTGC -3,390
3 AOT	17,316	SCC -2,224
4 BH	14,290	DTAC -1,701
5 EA	13,423	SABUY -1,578
6 KBANK	11,914	TU -1,164
7 CPALL	11,493	NEX -1,106
8 BANPU	9,175	KCE -1,104
9 TRUE	7,682	WICE -1,099
10 TOP	7,607	JMART -1,052
11 IVL	7,432	BAM -702
12 ADVANC	7,122	JAS -688
13 MAKRO	7,078	BYD -687
14 CRC	7,059	IRPC -682
15 CPN	6,619	RBF -623
16 CPF	5,700	III -574
17 DELTA	5,694	DITTO -513
18 KTB	5,693	ASK -511
19 BCP	5,315	TCAP -509
20 HMPRO	5,088	GUNKUL -503
21 MORE	4,994	BEC -474
22 AWC	4,789	NINE -439
23 OSP	4,166	AS -436
24 SPALI	4,128	JTS -419
25 BEM	3,789	WORK -365
26 MTC	3,689	SAT -351
27 MINT	3,574	HUMAN -345
28 INTUCH	3,497	MACO -342
29 LH	3,391	LEO -300
30 OR	3,371	BTG -296

หลักทรัพย์ที่ต้องซื้อขายด้วยบัญชี Cash Balance

Stock	April 2023																				
	3	4	5	7	10	11	12	17	18	19	20	21	24	25	26	27	28	2	3	5	8

LEVEL 1 : Cash Balance

DELTA	
ITTHI	Exit: 21 Apr

LEVEL 2: Prohibit Net settlement, Excluded from Credit limit and Cash Balance

-

LEVEL 3: A One-day Suspension of Trading, followed by Prohibit Net Settlement, Excluded from Credit limit and Cash Balance

-

Source: SET

Short Sales

Stock	% Short Sale Volume Comparing with Main Board	Average Price (Bt)	Volume (shares)	Value (Mil. B)
PTT	25.25	31.50	8,499,100	267,721,650
BANPU	20.92	10.15	17,357,200	176,193,900
AOT	14.12	72.27	2,315,700	167,356,025
AOT-R	12.42	72.41	2,032,400	147,175,475
KTB	7.24	16.99	8,018,400	136,270,170
KTB-R	6.55	17.14	7,190,700	123,250,980
BDMS	12.14	30.50	3,960,400	120,792,200
BBL	9.00	156.24	706,500	110,383,200
KBANK	5.46	133.96	742,800	99,502,750
PTTGC	16.67	44.25	2,110,500	93,388,225
CPALL	8.41	62.21	1,206,800	75,071,575
ADVANC	10.49	212.15	332,800	70,603,600
BH-R	10.10	233.75	301,000	70,359,600
BANPU-R	8.35	10.09	6,973,700	70,353,340
CPALL-R	5.68	62.23	815,500	50,748,300
BEM	11.48	8.93	5,572,800	49,738,685
TTB	11.00	1.44	34,325,500	49,484,128
PTTEP	6.74	160.14	306,200	49,034,900
CPF	24.34	20.83	2,330,100	48,538,750
CBG-R	14.22	88.16	548,500	48,357,575
MINT	10.00	30.84	1,500,500	46,276,975
GULF	11.31	53.84	827,500	44,555,450
SCB-R	2.81	105.46	422,400	44,545,600
COM7	10.73	27.64	1,536,000	42,458,525
BEM-R	9.57	8.91	4,653,900	41,477,400
TU	20.09	13.33	3,066,200	40,870,190
SAWAD-R	11.71	55.48	728,300	40,409,650
PTTEP-R	5.39	159.91	245,100	39,194,650
ADVANC-R	5.67	212.01	179,900	38,141,100
PTTGC-R	6.54	44.24	828,000	36,633,600
TOP	24.38	52.75	659,300	34,778,075
LH	13.96	9.82	3,539,600	34,762,795
OR	25.83	21.28	1,578,600	33,595,080
CBG	9.78	88.28	376,900	33,272,700
KBANK-R	1.77	134.03	240,800	32,273,800
MTC-R	7.04	35.77	895,100	32,018,325
JMT-R	18.05	43.53	724,500	31,537,325
GULF-R	7.65	53.71	561,400	30,154,575
BDMS-R	3.01	30.50	982,700	29,972,350
SCC	7.15	311.91	92,900	28,976,400
BTS	11.55	7.52	3,568,900	26,848,130
LH-R	10.40	9.85	2,628,700	25,888,025
SCGP	9.63	45.01	574,900	25,877,625
CPF-R	12.57	20.82	1,203,400	25,058,320
SAWAD	7.25	55.50	450,600	25,009,475
BTS-R	10.24	7.46	3,190,600	23,803,700
BCH-R	7.03	21.33	1,110,000	23,672,380
TTB-R	5.22	1.44	16,287,500	23,477,337
PTT-R	2.15	31.50	722,200	22,749,300
WHA	5.63	4.40	5,158,600	22,675,126
BCP	9.55	32.36	687,600	22,249,850
CPN	9.25	69.81	317,400	22,158,050
SCGP-R	8.19	44.99	489,300	22,011,825
MTC	4.83	35.80	614,200	21,989,250
TU-R	10.22	13.33	1,560,200	20,794,440
IVL	13.89	34.33	596,600	20,483,700
IRPC	11.83	2.57	7,920,200	20,391,790
CK	4.82	21.01	970,200	20,388,630
HMPRO	9.45	14.24	1,428,200	20,338,180
CRC-R	8.78	44.95	436,600	19,625,025

Source: SET



April 2023

Monday	Tuesday	Wednesday	Thursday	Friday
3	4	5	6	7
<ul style="list-style-type: none"> ▪ THCOM XD 0.50 บาท ▪ IRCP ลูกหุ้นเข้า 10,067,338 หุ้น 	<ul style="list-style-type: none"> ▪ DCC XD 0.011 บาท ▪ SCGP XD 0.35 บาท ▪ SDC ลูกหุ้นเข้า 15,873,015 หุ้น ▪ UREKA ลูกหุ้นเข้า 10,683,760 หุ้น 	<ul style="list-style-type: none"> ▪ GLORY XD 0.06 บาท ▪ ECF ลูกหุ้นเข้า 18,000 หุ้น ▪ SABUY ลูกหุ้นเข้า 135,692,940 หุ้น ▪ UREKA ลูกหุ้นเข้า 5,341,880 หุ้น 	<p>วันพระบาทสมเด็จพระพุทธยอดฟ้าจุฬาโลกมหาราช และวันที่ระลึกมหาจักรีบรมราชวงศ์</p>	<ul style="list-style-type: none"> ▪ CHEWA XD 0.0183 บาท ▪ GPI XD 0.04 บาท ▪ SCC XD 2.00 บาท ▪ SMPC XD 0.40 บาท ▪ SIRI ลูกหุ้นเข้า 382,150,000 หุ้น
10	11	12	13	14
<ul style="list-style-type: none"> ▪ ATP30 XD 0.03 บาท ▪ BANPU XD 0.75 บาท ▪ BPP XD 0.30 บาท ▪ QTC XD 0.20 บาท ▪ TVDH XW 3:1 @ 0.30 บาท ▪ ICN ลูกหุ้นเข้า 12,131,756 หุ้น ▪ JKN ลูกหุ้นเข้า 7,610,350 หุ้น ▪ JMART ลูกหุ้นเข้า 243,895 หุ้น ▪ JMT ลูกหุ้นเข้า 431,428 หุ้น ▪ SDC ลูกหุ้นเข้า 34,188,034 หุ้น ▪ SINGER ลูกหุ้นเข้า 1,480,510 หุ้น 	<ul style="list-style-type: none"> ▪ J XD 0.03 บาท ▪ JMART XD 0.66 บาท ▪ JMT XD 0.59 บาท ▪ KWC XD 10.00 บาท ▪ LHSC XD 0.125 บาท ▪ QHPF XD 0.12 บาท ▪ AIT ลูกหุ้นเข้า 100,248,383 หุ้น ▪ INSET ลูกหุ้นเข้า 8,673,390 หุ้น ▪ PLANET ลูกหุ้นเข้า 1,500,000 หุ้น ▪ RABBIT ลูกหุ้นเข้า 1,262,527,417 หุ้น ▪ TTB ลูกหุ้นเข้า 1,420,100 หุ้น ▪ ZIGA ลูกหุ้นเข้า 31,066,492 หุ้น 	<ul style="list-style-type: none"> ▪ TTB XD 0.053 บาท ▪ SDC ลูกหุ้นเข้า 34,188,034 หุ้น ▪ XPG ลูกหุ้นเข้า 6,661,686 หุ้น 	<p>วันสงกรานต์</p>	<p>วันสงกรานต์</p>
17	18	19	20	21
<ul style="list-style-type: none"> ▪ GC XD 0.15 บาท ▪ KBANK XD 3.50 บาท ▪ S11 XD 0.10 บาท ▪ SCB XD 5.19 บาท ▪ TMT XD 0.15 บาท ▪ UKEM XD 0.015 บาท 	<ul style="list-style-type: none"> ▪ KGI XD 0.355 บาท ▪ KTB XD 0.682 บาท ▪ KTB-P XD 0.8365 บาท ▪ KTC XD 1.15 บาท ▪ RS XD 0.011111112 บาท ▪ RS XD 10:1 ▪ TCAP XD 1.90 บาท ▪ TCAP-P XD 1.90 บาท ▪ TIPCO XD 0.70 บาท ▪ TOG XD 0.43 บาท 	<ul style="list-style-type: none"> ▪ FTE XD 0.06 บาท ▪ HMPRO XD 0.21 บาท ▪ PJW XD 0.05 บาท ▪ STA XD 0.28 บาท ▪ STA XD 0.72 บาท ▪ STGT XD 0.25 บาท ▪ TIDLOR XD 0.292 บาท ▪ TIDLOR XD 8:1 ▪ TPLAS XD 0.10 บาท ▪ YUASA XD 0.346 บาท 	<ul style="list-style-type: none"> ▪ AIT XD 0.17 บาท ▪ JR XD 0.09 บาท ▪ MAJOR XD 0.25 บาท ▪ NER XD 0.31 บาท ▪ THANA XD 0.07 บาท 	<ul style="list-style-type: none"> ▪ BBL XD 3.00 บาท ▪ PSL XD 0.25 บาท ▪ TISCO XD 7.75 บาท ▪ TISCO-P XD 7.75 บาท

24	25	26	27	28
<ul style="list-style-type: none"> ■ CH XD 0.06 תרנ ■ CIMBT XD 0.0115 תרנ 	<ul style="list-style-type: none"> ■ BGC XD 0.12 תרנ ■ FPI XD 0.08 תרנ ■ IUI XD 0.40 תרנ ■ SMART XD 0.0365 תרנ ■ UBA XD 0.0459 תרנ ■ WFX XD 0.21 תרנ 	<ul style="list-style-type: none"> ■ EASTW XD 0.09 תרנ ■ GUNKUL XD 0.06 תרנ ■ KCC XD 0.0212 תרנ ■ SKR XD 0.08 תרנ 	<ul style="list-style-type: none"> ■ AAI XD 0.20 תרנ ■ AUCT XD 0.305 תרנ ■ HTECH XD 0.04 תרנ ■ JDF XD 0.02 תרנ ■ KKP XD 1.50 תרנ ■ MAKRO XD 0.33 תרנ ■ MINT XD 0.25 תרנ ■ MTC XD 0.95 תרנ ■ NSL XD 0.30 תרנ ■ PDJ XD 0.011111 תרנ ■ PDJ XD 0.10 תרנ ■ PDJ XD 10:1 ■ POLY XD 0.08 תרנ ■ QH XD 0.10 תרנ ■ RBF XD 0.10 תרנ ■ SAK XD 0.137 תרנ ■ SAMCO XD 0.10 תרנ ■ SFLEX XD 0.03 תרנ ■ SGC XD 0.11 תרנ ■ SRICHA XD 0.20 תרנ ■ SUN XD 0.10 תרנ ■ TKC XD 0.40 תרנ ■ TM XD 0.05 תרנ ■ TPCH XD 0.183 תרנ ■ WHAUP XD 0.10 תרנ ■ KKP XW 12:1 ■ KKP XW 12:1 	<ul style="list-style-type: none"> ■ ALUCON XD 10.00 תרנ ■ ASW XD 0.5226 תרנ ■ AYUD XD 0.26 תרנ ■ CEYE XD 0.15 תרנ ■ CHG XD 0.075 תרנ ■ DTCENT XD 0.0022222222222222 תרנ ■ DTCENT XD 25:1 ■ DTCI XD 0.35 תרנ ■ IHL XD 0.10 תרנ ■ MENA XD 0.03 תרנ ■ MFC XD 1.50 תרנ ■ NEW XD 4.00 תרנ ■ NRF XD 0.03 תרנ ■ PCSGH XD 0.20 תרנ ■ PREB XD 0.50 תרנ ■ RSP XD 0.21 תרנ ■ SCG XD 0.05 תרנ ■ SO XD 0.20 תרנ ■ TPBI XD 0.20 תרנ ■ TWPC XD 0.2158 תרנ ■ CIG XR 2:1 @ 0.50 תרנ ■ CIG XW 6:1 ■ K XW 6:1 ■ PROS XW 2:1 ■ SKY XR 20:1 @ 13.00 תרנ ■ TMC XW 3:1 @ 0.05 תרנ



May 2023

Monday 1	Tuesday 2	Wednesday 3	Thursday 4	Friday 5
<p>วันแรงงานแห่งชาติ</p>	<ul style="list-style-type: none"> ▪ AHC XD 1.18 บาท ▪ AMARC XD 0.02 บาท ▪ AMARC XD 0.08 บาท ▪ BAM XD 0.55 บาท ▪ BIS XD 0.0625 บาท ▪ CHOTI XD 8.50 บาท ▪ CPALL XD 0.75 บาท ▪ CPANEL XD 0.17 บาท ▪ DMT XD 0.38 บาท ▪ DMT XD 0.12 บาท ▪ ESSO XD 0.30 บาท ▪ HTC XD 0.97 บาท ▪ INET XD 0.106100000005 บาท ▪ L&E XD 0.061 บาท ▪ LHFG XD 0.01 บาท ▪ LPH XD 0.10 บาท ▪ MFEC XD 0.40 บาท ▪ MGT XD 0.08 บาท ▪ MODERN XD 0.06 บาท ▪ MOSHI XD 0.10 บาท ▪ MOSHI XD 10:1 ▪ NETBAY XD 0.8162 บาท ▪ PIMO XD 0.042 บาท ▪ PR9 XD 0.29 บาท ▪ PRAKIT XD 1.00 บาท ▪ SAWAD XD 1.80 บาท ▪ SC XD 0.17 บาท ▪ SCAP XD 0.80 บาท ▪ SNNP XD 0.23 บาท ▪ SORKON XD 0.10 บาท ▪ SVI XD 0.26 บาท ▪ THIP XD 1.75 บาท ▪ B XR 1:6 @ 0.06 บาท ▪ INET XW 5:1 	<ul style="list-style-type: none"> ▪ ACG XD 0.0133 บาท ▪ AKP XD 0.025 บาท ▪ AMATA XD 0.40 บาท ▪ AMATAV XD 0.07 บาท ▪ APCO XD 0.155 บาท ▪ APP XD 0.14 บาท ▪ BE8 XD 0.005 บาท ▪ BE8 XD 10:1 ▪ BJC XD 0.65 บาท ▪ BLA XD 0.28 บาท ▪ BRI XD 0.721 บาท ▪ CIVIL XD 0.02 บาท ▪ CKP XD 0.085 บาท ▪ COLOR XD 0.08 บาท ▪ CPR XD 0.089 บาท ▪ D XD 0.00741 บาท ▪ D XD 7.5:1 ▪ EKH XD 0.32 บาท ▪ EKH XD 40:1 ▪ ICC XD 1.00 บาท ▪ IVL XD 0.40 บาท ▪ KISS XD 0.08 บาท ▪ KTMS XD 0.0327 บาท ▪ KWM XD 0.058 บาท ▪ NYT XD 0.22 บาท ▪ OCC XD 0.05 บาท ▪ OSP XD 0.45 บาท ▪ PAF XD 0.0102 บาท ▪ PPS XD 0.01 บาท ▪ PRM XD 0.25 บาท ▪ RICHY XD 0.00385 บาท ▪ RICHY XD 32:1 ▪ ROJNA XD 0.30 บาท ▪ S&J XD 1.70 บาท ▪ SABINA XD 0.59 บาท ▪ SABUY XD 0.0278 บาท ▪ SABUY XD 4:1 ▪ SALEE XD 0.07 บาท ▪ SAUCE XD 1.65 บาท 	<p>วันฉัตรมงคล</p>	<p>วันหยุดพิเศษ</p>



		<ul style="list-style-type: none"> ■ SCN XD 0.055 תרנ ■ SICT XD 0.0112 תרנ ■ SICT XD 5:1 ■ SINGER XD 0.26 תרנ ■ SM XD 0.04 תרנ ■ SMD XD 0.50 תרנ ■ SPI XD 0.60 תרנ ■ SSF XD 0.4814 תרנ ■ SSP XD 0.0611111114 תרנ ■ SSP XD 10:1 ■ SST XD 0.03 תרנ ■ STP XD 0.25 תרנ ■ SWC XD 0.25 תרנ ■ TFG XD 0.30 תרנ ■ TNL XD 0.20 תרנ ■ TPCS XD 1.00 תרנ ■ TSR XD 0.0111 תרנ ■ TSR XD 10:1 ■ WACOAL XD 0.70 תרנ ■ YGG XD 0.067 תרנ ■ KGEN XR 5:1 @ 1.00 תרנ 		
8	9	10	11	12
<ul style="list-style-type: none"> ■ ASIAN XD 0.40 תרנ ■ AU XD 0.15 תרנ ■ AURA XD 0.08 תרנ ■ CHAYO XD 0.00111112 תרנ ■ CHAYO XD 50:1 ■ CPF XD 0.35 תרנ ■ CRC XD 0.48 תרנ ■ CSS XD 0.05 תרנ ■ FLOYD XD 0.00617284 תרנ ■ FLOYD XD 9:1 ■ FNS XD 0.20 תרנ ■ GTB XD 0.02 תרנ ■ HFT XD 0.38 תרנ ■ HUMAN XD 0.12 תרנ ■ ICHI XD 0.60 תרנ ■ IP XD 0.18 תרנ ■ KAMART XD 0.08 תרנ ■ KLINIQ XD 0.50 תרנ ■ LH XD 0.35 תרנ ■ MATI XD 0.25 תרנ 	<ul style="list-style-type: none"> ■ AMR XD 0.05 תרנ ■ AP XD 0.65 תרנ ■ AWC XD 0.032 תרנ ■ BAY XD 0.45 תרנ ■ BBIK XD 0.40 תרנ ■ BCH XD 0.40 תרנ ■ BEC XD 0.16 תרנ ■ CSR XD 1.11 תרנ ■ EASON XD 0.06 תרנ ■ FE XD 3.50 תרנ ■ HPT XD 0.0212 תרנ ■ ILM XD 0.60 תרנ ■ JUBILE XD 0.35 תרנ ■ KUMWEL XD 0.07 תרנ ■ LEO XD 0.20 תרנ ■ M XD 0.90 תרנ ■ MOONG XD 0.10 תרנ ■ NFC XD 0.18 תרנ ■ NOBLE XD 0.20 תרנ ■ PF XD 0.02 תרנ 	<ul style="list-style-type: none"> ■ ALLA XD 0.07 תרנ ■ ARROW XD 0.25 תרנ ■ ASEFA XD 0.18 תרנ ■ ILINK XD 0.20 תרנ ■ ITEL XD 0.0635 תרנ ■ MEB XD 0.05 תרנ ■ PB XD 1.14 תרנ ■ SIAM XD 0.03 תרנ ■ SMIT XD 0.20 תרנ ■ SPC XD 1.00 תרנ ■ STI XD 0.17 תרנ ■ TOPP XD 3.82 תרנ 	<ul style="list-style-type: none"> ■ AKR XD 0.045 תרנ ■ PG XD 0.20 תרנ ■ SENA XD 0.078368 תרנ ■ TMI XD 0.015 תרנ ■ TRU XD 0.35 תרנ ■ TRU XD 10:1 ■ WHA XD 0.1003 תרנ ■ AKR XW 5:1 ■ MILL XW 4:1 @ 0.02 תרנ ■ TEAMG XW 5:1 ■ TMI XW 2:1 	<ul style="list-style-type: none"> ■ BRR XD 0.20 תרנ ■ CHARAN XD 2.00 תרנ ■ NNCL XD 0.05 תרנ ■ DOD XR 17:1 @ 4.00 תרנ



<ul style="list-style-type: none"> ▪ MICRO XD 0.036 תרנ ▪ MITSIB XD 0.0025 תרנ ▪ MITSIB XD 20:1 ▪ MK XD 0.11 תרנ ▪ ONEE XD 0.16 תרנ ▪ ORI XD 0.57 תרנ ▪ PCC XD 0.14 תרנ ▪ PPM XD 0.025 תרנ ▪ SCM XD 0.11 תרנ ▪ SELIC XD 0.02217 תרנ ▪ SELIC XD 30:1 ▪ SITHAI XD 0.04 תרנ ▪ SPALI XD 0.75 תרנ ▪ SSSC XD 0.185 תרנ ▪ TACC XD 0.19 תרנ ▪ THREL XD 0.07 תרנ ▪ THREL XD 60:1 ▪ TOA XD 0.25 תרנ ▪ TPS XD 0.10 תרנ ▪ TRUBB XD 0.12 תרנ ▪ VIBHA XD 0.055 תרנ ▪ DEMCO XW 5:1 ▪ DV8 XR 1:1 @ 0.60 תרנ ▪ DV8 XW 2:1 ▪ IP XW 4:1 	<ul style="list-style-type: none"> ▪ PIN XD 0.15 תרנ ▪ PL XD 0.11 תרנ ▪ PRAPAT XD 0.04 תרנ ▪ PROEN XD 0.12 תרנ ▪ SAPPE XD 1.65 תרנ ▪ SMT XD 0.06 תרנ ▪ TC XD 0.50 תרנ ▪ TFMAMA XD 2.74 תרנ ▪ TLI XD 0.30 תרנ ▪ TNPC XD 0.02 תרנ ▪ TPAC XD 0.293 תרנ ▪ WIUK XD 0.06 תרנ ▪ WP XD 0.25 תרנ 			
15	16	17	18	19
22	23	24	25	26
29	30	31		
<ul style="list-style-type: none"> ▪ BE8 XW 20:1 				