

S50M23

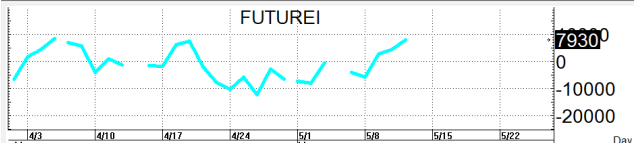
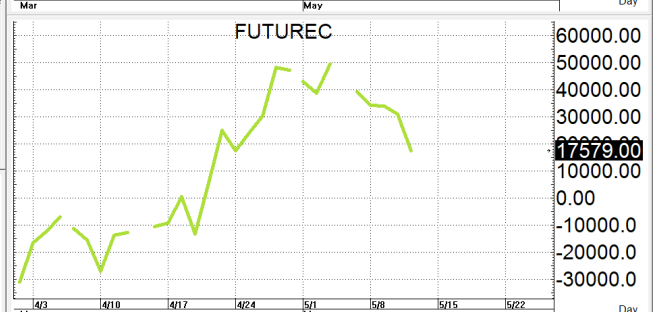
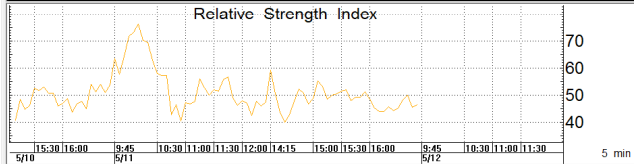
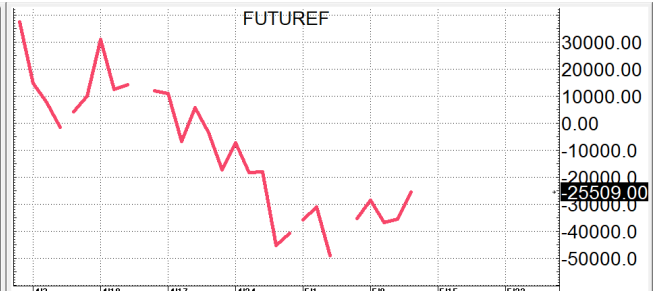
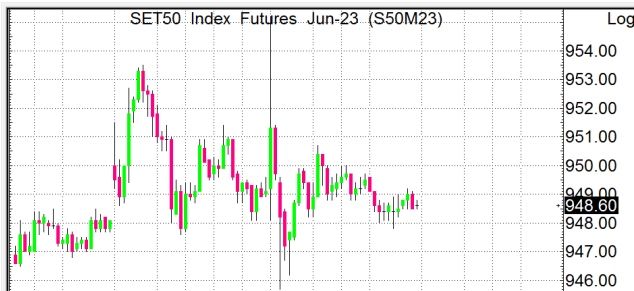
948.6

S=941-936

R=953-959

TrinitySecurities-2 published on TradingView.com, May 12, 2023 08:55 UTC+7

SET50 INDEX FUTURES (JUN 2023), 30, TFEX, O:949.0 H:949.1 L:948.5 C:948.6 -0.4 (-0.04%)
 MA50S200 (50, close, 200, close) 948.6 945.6



กลยุทธ์: ตราบเท่าที่ยังเล่นเหนือเส้น 10 วันที่ 941-935 ได้อยู่ก็จะทำให้น้ำยายังคงเป็นฝ่ายได้เปรียบต่อแผนการลงตามนี้
 กล่าวคือ หากสนใจจะเล่นเกมสลับก็รอ OPEN LONG แถวๆ แนวรับที่ไว้แล้วรอไปขายทำกำไรตอนติดกลับขึ้นมาในระหว่างวันแต่ก็ควร
 วาง Trading stop ด้วยนะหากราคาออกจากต้นทุนเกิน 5 Points หรือเมื่อ S50M23 ลงมาปิด ต่ำกว่า 935
 แต่ในทางกลับกันหากคิดจะเล่นเกมสลับก็รอ bet OPEN SHORT ตอนติดขึ้นมาแถวๆแนวต้านที่ไว้แล้วรอปิดทำกำไรตอนย่อตัวกลับลงมา
 ในระหว่างวันโดยกำหนดจุดตัดขาดทุนหรือ CUT LOSS เมื่อขาดทุนเกิน 5 Points เพื่อทำ Risk-Control หรือเมื่อ S50M23 ปิดเหนือ 960

รายงานฉบับนี้จัดทำขึ้นโดยข้อมูลเท่าที่ปรากฏและเชื่อว่าเป็นที่น่าเชื่อถือได้แต่ไม่ถือเป็นการยืนยันความถูกต้องและความสมบูรณ์ของ ข้อมูลนั้นๆ โดยบริษัทหลักทรัพย์ ทรินิตี้ จำกัด ผู้จัดทำ
 ขอสงวนสิทธิ์ในการเปลี่ยนแปลงความเห็นหรือประมาณการณต่างๆ ที่ปรากฏในรายงานฉบับนี้โดยไม่ต้องแจ้งล่วงหน้า รายงานฉบับนี้มีวัตถุประสงค์เพื่อใช้ประกอบการตัดสินใจของนักลงทุน
 โดยไม่ได้เป็นการชี้นำหรือชักชวนให้นักลงทุนทำการซื้อหรือขาย หลักทรัพย์ หรือตราสารทางการเงินใดๆ ที่ปรากฏในรายงาน