

**Today Selections >> SABINA, SFLEX, SUN**


Stock	S	R	Comment
<b>SABINA</b>	28.75	30.00	กำไร 1Q66 โต 15.2% YoY โต 10.3% QoQ
<b>SFLEX</b>	3.58	3.66	ประกาศกำไร 1Q66 ที่ 41 ล้านบาท โต 205% YoY, +22.4% QoQ
<b>SUN</b>	4.88	5.20	กำไร 1Q66 พุ่งแรง 96 ล้านบาท +200% YoY, +160% QoQ

**Strategy before election / MSCI**

- **SET:** ในเชิงกลยุทธ์ สำหรับผู้ที่มีกำไรจากการเข้าลงทุนมาก่อนหน้านี้ เราแนะนำให้หาจังหวะแบ่งขายทำกำไรในวันนี้ประมาณ 1/3 ของพอร์ต เพื่อป้องกันความเสี่ยงที่ผลการเลือกตั้งอาจออกมาไม่เป็นใจต่อตลาดหุ้น และแนะนำถือครองหุ้นที่เหลือ 2/3 ของพอร์ต เพื่อลุ้นการปรับตัวดีขึ้นต่อเนื่องของ SET Index ในช่วง 1 สัปดาห์หลังการเลือกตั้ง ซึ่งหากอ้างอิงจากสถิติของเราแล้ว พบว่าดัชนีมีการปรับขึ้นโดยเฉลี่ยได้ราว 3% (รูปที่ 1)
- **MSCI:** MSCI ประกาศรายชื่อสมาชิกดัชนีชุดใหม่ ซึ่งจะมีผลบังคับใช้ตั้งแต่ช่วงเย็นของวันที่ 31 พ.ค. นี้ โดยมีรายละเอียดได้แก่
  - 1) หุ้นที่ถูกนำเข้าดัชนี Standard Index ได้แก่ **MAKRO**
  - 2) หุ้นที่ถูกถอดออกจากดัชนี Standard Index ได้แก่ **JMT, TU**
  - 3) หุ้นที่ถูกนำเข้าดัชนี Small cap Index ได้แก่ **JMT, TIDLOR, SAPPE, SISB, TU**
  - 4) หุ้นที่ถูกถอดออกจากดัชนี Small cap Index ไม่มี
- **Our take:** มองเป็น Sentiment เชิงบวกต่อหุ้น **MAKRO** ที่คาดว่าจะเห็นเม็ดเงินไหลเข้าจากกองทุน Passive/Index fund ต่างๆ ที่ลงทุนในตลาดเกิดใหม่และตลาดหุ้นไทย แต่เนื่องด้วยราคาหุ้นที่ถูกเก็งกำไรมาก่อนหน้านี้พอสมควรแล้ว สำหรับผู้ที่ไม่มีหุ้น เราไม่แนะนำให้เข้าซื้อแต่อย่างใด ในส่วนของหุ้นที่ถูกนำเข้าดัชนี Small cap ใหม่อย่าง **TIDLOR, SAPPE, SISB** มองเป็น Sentiment เชิงบวกต่อตัวหุ้นด้วยเช่นกัน ในทางกลับกัน สำหรับหุ้นที่ถูกถอดออกอย่าง **JMT** และ **TU** นั้น คาดว่าจะเห็นเม็ดเงินไหลออกอยู่บ้างจากเหตุการณ์ครั้งนี้ ทั้งนี้มองปัจจัยดังกล่าวจะส่งผล Implication ต่อไปยังการประกาศดัชนี SET50 ในรอบถัดไป กล่าวคือ หากราคาหุ้น **TIDLOR** ยังคงปรับตัวได้แข็งแกร่งกว่า **JMT** ในช่วงที่เหลือของเดือนนี้ ประเมินว่าจะจะเป็นทาง **TIDLOR** ที่สามารถดำรงอยู่ในดัชนีได้ต่อไป และเป็นทาง **JMT** ที่หลุดออกไปแทน

(อ่านรายละเอียดต่อหน้าหลัง)

แนวรับ 1,557 แนวต้าน 1,581

**บทวิเคราะห์วันนี้**

- **PTT** (ซื้อเก็งกำไร ราคาเป้าหมาย 36.50 บาท) กำไร 1Q23 พุ่งตัวแกร่งที่ 2.8 หมื่นล้านบาท แนวโน้มธุรกิจก๊าซธรรมชาติจะดีต่อต้นทุน Pool Gas ลดลง
- **PTG** (ซื้อเก็งกำไร ราคาเป้าหมาย 15.20 บาท) 1Q23 พลิกกลับมามีกำไรที่ 278 ล้านบาท ค่าการตลาดหนุน แนวโน้มน่าจะยังดีต่อจากค่าการตลาดที่ยังอยู่สูง
- **CHAYO** (ซื้อ ราคาเป้าหมาย 11.70 บาท) กำไร 1Q66 New High พร้อมมีข่าวดีจากปลก.แปลงใหญ่
- **BVG** (ถือ ราคาเป้าหมาย 6.80 บาท) กำไร 1Q66 เติบโตโดดเด่น ปรับประมาณการกำไรขึ้น
- **BDMS** (ซื้อ ราคาเป้าหมาย 33.40 บาท) Non-COVID เติบโตดี Margin ยังสูง
- **STA: Stock Comment** (ถือ ราคาเป้าหมาย 22 บาท) ASP ลดลง แต่ Vol การขายยังเติบโตได้
- **QH: Stock Comment** (ซื้อ ราคาเป้าหมาย 2.70 บาท) คาด 1Q66 เป็นไตรมาสที่ต่ำสุดของปี และจะฟื้นตัวได้ทุกไตรมาส
- **SFLEX** (ซื้อ ราคาเป้าหมาย 5.25 บาท) บริษัทประกาศกำไร 1Q66 ที่ 41 ล้านบาท ธุรกิจฟื้นเต็มตัว อัตรากำไรขึ้นต้นกลับสู่ระดับปกติ
- **CPF** (ถือ ราคาเป้าหมาย 23 บาท) ขาดทุนค่อนข้างมากใน 1Q66 ส่วนแนวโน้ม 2Q66 ยังไม่ค่อยสดใส

**Market Summary**

	Closed	+/-	%Chg
SET	1,567.40	- 2.16	- 0.14
SET50	950.57	- 1.12	- 0.12
SET100	2,115.28	- 5.43	- 0.26
Mai	502.51	- 1.99	- 0.39
Dow Jones	33,309.51	-221.82	-0.66
Nasdaq	12,328.51	+22.07	+0.18
Nikkei	29,126.72	+ 4.54	+ 0.02
Hang Seng	19,743.79	- 18.41	- 0.09
SET Mkt. Cap (Btmn)	19,228.16		
SET Turnover (Btmn)	52,780.29		
PER(x)	18.86		

**Stock Top Active**

KBANK	CPALL	MAKRO	BANPU	OR
-------	-------	-------	-------	----

**Sector Top Active**

ENERG	BANK	COMM
-------	------	------

**Investors Data – SET (Btmn)**

11 May.23	Buy	Sell	Net
Institution	8,257	5,353	2,904
Proprietary	3,764	3,684	79
Foreign	24,683	26,283	-1,601
Local	16,076	17,459	-1,383
1-11 May.23	Buy	Sell	Net
Institution	46,901	31,563	15,337
Proprietary	22,317	23,946	-1,629
Foreign	148,431	151,255	-2,825
Local	87,490	98,374	-10,884

**Commodities**

	11 May.23	10 May.23	Chg	%Chg
Bt/US\$	33.80	33.61	+0.19	+0.57
US\$/Yuan	6.948	6.932	+0.02	+0.22
US Bond Yield 10y(%)	3.377	3.388	-0.01	-0.33
Brent Oil (US\$/bbl)	74.98	76.41	-1.43	-1.87
Nymex Oil (US\$/bbl)	70.87	72.56	-1.69	-2.33
Gold Spot (US\$/oz)	2,013.75	2,029.62	-15.87	-0.78
Baltic Dry Index	1,608.00	1,640.00	-32.00	-1.95
Dollar Index (DXYO)	102.07	101.42	+0.65	+0.64

**Today's Event**

- **BRR XD** 0.20 บาท
- **CHARAN XD** 2.00 บาท
- **NNCL XD** 0.05 บาท
- **SABUY XD** 0.155376 บาท
- **DOD XR** 17:1 @ 4.00 บาท


 นัฐชาติ เมฆมาลี  
 CFA, FRM (ID: 31379)  
 E-mail: nuttachat@trinitythai.com

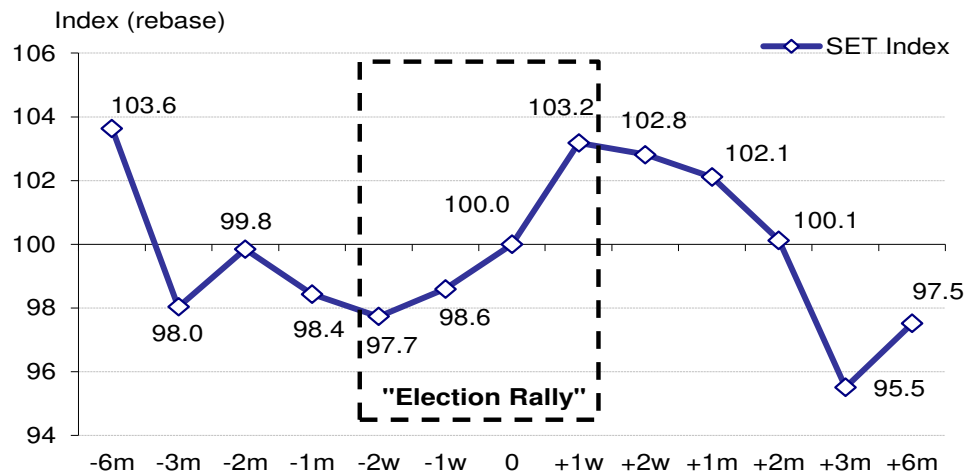
บริษัทหลักทรัพย์ ทรินิตี้ จำกัด, 179 อาคารบางกอก ซิตี้ ทาวเวอร์ ชั้น 25-26, 29 ถนนสาทรใต้ เขตสาทร กรุงเทพฯ 10120 โทรศัพท์ 0-2088-9100 โทรสาร 0-2088-9399

รายงานฉบับนี้จัดทำขึ้นโดยข้อมูลเท่าที่ปรากฏและเชื่อว่าเป็นที่น่าเชื่อถือได้แต่ไม่เป็นการยืนยันความถูกต้องและความสมบูรณ์ของข้อมูลนั้นๆ โดยบริษัทหลักทรัพย์ ทรินิตี้ จำกัด ผู้จัดทำขอสงวนสิทธิ์ในการเปลี่ยนแปลงความเห็นหรือประมาณการต่าง ๆ ที่ปรากฏในรายงานฉบับนี้โดยไม่ต้องแจ้งล่วงหน้า รายงานฉบับนี้มีวัตถุประสงค์เพื่อใช้ประกอบการตัดสินใจของนักลงทุน โดยไม่ได้เป็นการชี้นำหรือชักชวนให้ นักลงทุนทำการซื้อหรือขายหลักทรัพย์ หรือตราสารทางการเงินใดๆ ที่ปรากฏในรายงาน

# Strategy

- **CPF:** กำไรอ่อนแอต่อเนื่อง โดย 1Q23 ออกมาขาดทุนที่ระดับ 2,725 ล้านบาท แยกว่าที่เราคาดการณ์ไว้ มองแนวโน้มราคาสัตว์บกทั้งในและต่างประเทศยังคงอ่อนแอ จึงทำให้การฟื้นตัวถูกเลื่อนออกไปเป็นช่วง 2H23 เป็นอย่างรวดเร็ว ปรับลดประมาณการกำไรปีนี้ลงจากเดิม 27% เหลือ 4,097 ล้านบาท **แนะนำเพียงแค่ว่า "ถือ" ที่ราคาเป้าหมาย 23 บาท**
- **CHAYO:** กำไร 1Q23 ออกมาดีกว่าที่เราคาดการณ์ไว้ 11% ทำ New high รายไตรมาส จากยอดการจัดเก็บหนี้ที่ไม่มีหลักประกันดีขึ้นมาก ส่วนสำรองหนี้เพิ่มขึ้นตามขนาดของ NPL ที่ลงทุนเพิ่ม สำหรับหลักประกันแปลงใหญ่ที่ได้ขายผ่านกรมบังคับคดี และมีการร้องขุดนั้น ปัจจุบันศาลสั่งไม่รับค่าอุทธรณ์ ทำให้คาดว่าบริษัทจะสามารถบัญชีกำไรได้ในช่วง 2Q23 หรือ 3Q23 หนังกำไรปีนี้เติบโตเท่าตัว **คงคำแนะนำ "ซื้อ" ที่ราคาเป้าหมาย 11.70 บาท**
- **PTG:** หุ้นในกลุ่ม Mobility ในบ้านเรายังคงออกงบ 1Q23 มาในเกณฑ์ที่ดีต่อเนื่อง PTG ก็เช่นเดียวกัน โดยกำไรที่ 278 ล้านบาทนั้นดีกว่าที่ตลาดคาดการณ์ไว้ โดยเป็นการเติบโตแข็งแกร่งในทุกๆธุรกิจ คาดแนวโน้ม 2Q23 จะดีต่อเนื่องจากการตลาดที่ปรับตัวสูงขึ้น และการเคลื่อนย้ายของผู้คนที่ยังคงอยู่ในระดับสูง เนื่องจากมีช่วงหยุดยาวอย่างเทศกาลสงกรานต์ **คงคำแนะนำ "ซื้อเชิงกำไร" ที่ราคาเป้าหมาย 15.20 บาท**
- **SFLEX:** กำไร 1Q23 ออกมาแข็งแกร่งที่ 41 ล้านบาท (+205% YoY, +22% QoQ) จากต้นทุนวัตถุดิบปรับตัวลดลงจากราคาน้ำมัน และการสต็อกวัตถุดิบล่วงหน้า ส่งผลให้ Gross margin ขยายตัวเพิ่มขึ้นอย่างมีนัยสำคัญ สำหรับดีลร่วมลงทุนกับ SCGP ในบริษัท Starprint Vietnam Joint Stock company (SPV) คาดมีการรับรู้กำไรได้บางส่วนในไตรมาส 4 ประมาณ 8.5 ล้านบาท และจะรับรู้กำไรเต็มปีในปี 2024 ประมาณ 34 ล้านบาท (เพิ่มขึ้น 4.5% และ 15.6% จากประมาณการกำไรปี 2023 และ 2024) **แนะนำ "ซื้อ" ที่ราคาเป้าหมาย 5.25 บาทต่อไป**

**รูปที่ 1: นับตั้งแต่การเลือกตั้งปี 1992 ดัชนี SET มักปรับตัวขึ้น 1 สัปดาห์หลังการเลือกตั้งราว 3% โดยเฉลี่ย**



Source: Trinity Research

ณัฐชาติ เมฆมาสิน, CFA, FRM  
เลขทะเบียนนักวิเคราะห์: 031379  
nuttachart@trinitythai.com

## Fund Flow

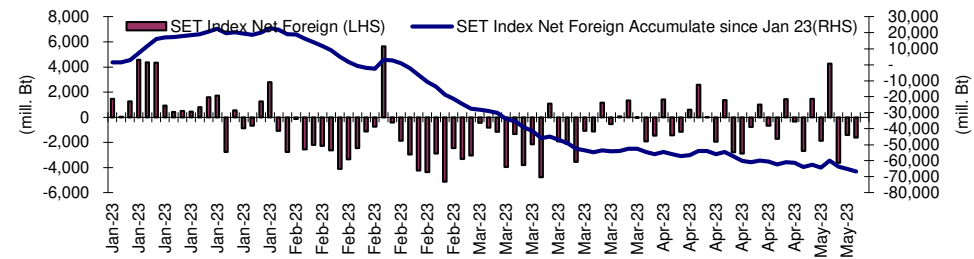
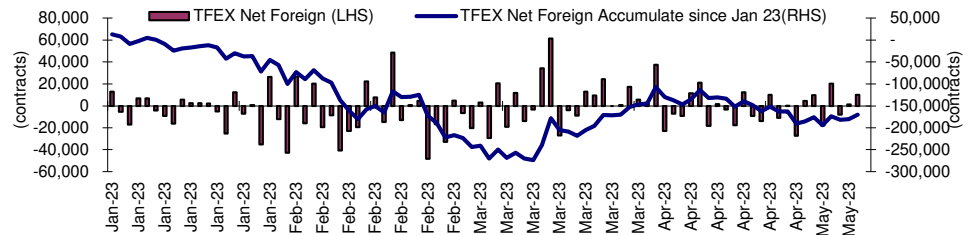
### Foreign Portfolio Investment in Equities (Asia ex. Japan)

Unit : US\$ mn

	As at	Day	WTD Net	MTD Net	YTD Net
India	10-May	279.9	910.6	1,917.6	1,358.1
Indonesia	11-May	-61.8	-74.9	-124.8	1,148.7
Malaysia	10-May	-8.0	12.5	7.9	-471.1
Philippines	11-May	-16.8	-13.5	-56.2	-540.2
South Korea	11-May	-42.6	190.4	292.5	6,378.1
Sri Lanka	11-May	-0.1	0.1	-0.1	3.5
Taiwan	11-May	-318.6	-374.7	-816.9	4,600.5
Thailand	11-May	-47.3	-71.9	-84.1	-1,960.6
Vietnam	11-May	6.0	-3.6	-27.3	83.6

Source: Bloomberg

## Net Foreign



## Indicators to watch

	Last	Previous	% chg	1W Prior	1M Prior	Remark
VIX Index	26.52	24.80	6.9%	42.5%	30.4%	-
Ted Spread	0.37	0.27	38.8%	118.9%	219.5%	-
TTF (Thai Trust Fund)	11.27	11.25	0.2%	0.4%	6.1%	+
U.S.Dollar Index	102.07	101.42	0.6%	0.8%	-0.1%	-
U.S.Bond Yield	3.38	3.43	-1.5%	0.2%	-1.5%	-
US Coal Index	7.5	6.87	9.2%	39.9%	58.2%	+
Emerging Asia Index (MXMS)	519.80	513.13	1.3%	-3.2%	-5.4%	+

Source: Bloomberg, Aspen

# Turnover List

สรุปหลักทรัพย์ที่เข้าข่ายอาจต้องซื้อด้วยบัญชี Cash Balance ในรอบวันที่ 3 – 11 พ.ค. 66

หลักทรัพย์	%1W-Turnover	P/E Ratio / %Premium	มูลค่าการซื้อขายเฉลี่ยต่อวัน (ล้านบาท)
<b>ไม่มีหุ้นที่เข้าข่ายการซื้อขายด้วยบัญชี Cash Balance</b>			

ทั้งนี้หลักทรัพย์ดังกล่าวมีการซื้อขายผิดไปจากสภาพปกติของตลาด ดังนั้นผู้ลงทุนควรศึกษาข้อมูลก่อนการตัดสินใจลงทุน ข้อมูลเป็นเพียงการคาดการณ์เท่านั้น รายชื่อหุ้นที่เข้าข่ายอาจมีการเปลี่ยนแปลงได้ ทั้งนี้ผู้ลงทุนควรตรวจสอบรายชื่อหุ้นที่เข้าข่ายจากตลาดหลักทรัพย์ฯ

เกณฑ์ที่เราใช้คำนวณ

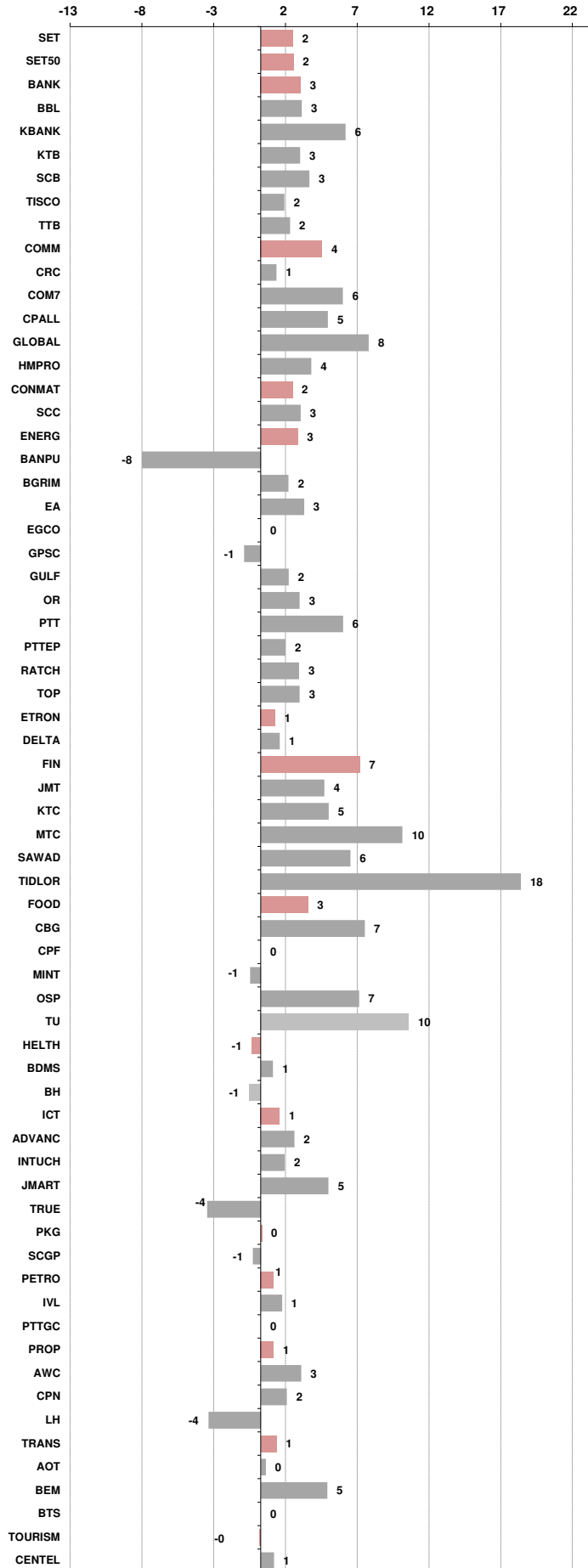
- มูลค่าการซื้อขายเฉลี่ยต่อวันในรอบสัปดาห์มากกว่าหรือเท่ากับ 100 ล้านบาท (SET) หรือ มูลค่าการซื้อขายเฉลี่ยต่อวันในรอบสัปดาห์มากกว่าหรือเท่ากับ 80 ล้านบาท ( MAI)
- %1W Turnover ratio มากกว่าหรือเท่ากับ 40%
- ค่า P/E มากกว่าหรือเท่ากับ 40 เท่า หรือ มีผลการดำเนินงานขาดทุน
- สำหรับ ใบสำคัญแสดงสิทธิ (warrant)
  - มูลค่าการซื้อขายเฉลี่ยต่อวันในรอบสัปดาห์มากกว่าหรือเท่ากับ 100 ล้านบาท
  - %1W Turnover ratio มากกว่าหรือเท่ากับ 100%
  - ค่า Premium มากกว่าหรือเท่ากับ 20%

**Price performance of Stock in SET50**  
(for weekly: 3 - 11 May 2023)

**1 Week Performance**



Stock	11-May-23	%YTD	%-1W	%-1M	%-3M	%-6M	%-12M
<b>SET</b>	<b>1,567.40</b>	<b>-5</b>	<b>2</b>	<b>-2</b>	<b>-6</b>	<b>-4</b>	<b>-3</b>
<b>SET50</b>	<b>950.57</b>	<b>-4</b>	<b>2</b>	<b>-2</b>	<b>-4</b>	<b>-5</b>	<b>-1</b>
<b>BANK</b>	<b>387.02</b>	<b>-7</b>	<b>3</b>	<b>2</b>	<b>0</b>	<b>0</b>	<b>3</b>
BBL	163.00	34	3	3	-1	12	28
KBANK	134.50	-5	6	0	-6	-9	-8
KTB	18.80	42	3	9	9	6	26
SCB	107.00	-16	3	1	6	0	-5
TISCO	92.75	-3	2	-8	-10	-5	4
TTB	1.51	3	2	4	8	11	15
<b>COMM</b>	<b>38,599.85</b>	<b>4</b>	<b>4</b>	<b>4</b>	<b>-1</b>	<b>8</b>	<b>3</b>
CRC	46.50	45	1	3	2	13	20
COM7	27.75	-34	6	1	-9	-9	-23
CPALL	67.25	14	5	8	0	9	6
GLOBAL	18.60	-7	8	4	-10	-8	-13
HMPRO	14.70	1	4	3	-1	-1	0
<b>CONMAT</b>	<b>8,782.44</b>	<b>-13</b>	<b>2</b>	<b>4</b>	<b>-4</b>	<b>-4</b>	<b>-6</b>
SCC	334.00	-13	3	7	-1	-3	-8
<b>ENERG</b>	<b>22,293.44</b>	<b>-10</b>	<b>3</b>	<b>-3</b>	<b>-7</b>	<b>-12</b>	<b>-8</b>
BANPU	8.30	-22	-8	-17	-24	-35	-30
BGRIM	39.75	-2	2	-1	-1	7	26
EA	68.25	-29	3	-11	-22	-31	-18
EGCO	153.00	-13	0	-4	-11	-12	-5
GPSC	63.75	-28	-1	-6	-7	-5	4
GULF	52.50	15	2	-3	-2	0	14
OR	22.80	-16	3	8	5	-7	-14
PTT	32.25	-15	6	2	-1	-7	-12
PTTEP	148.00	25	2	-7	-9	-22	-3
RATCH	38.50	-14	3	-1	-10	-6	-3
TOP	47.50	-4	3	-10	-16	-14	-17
<b>ETRON</b>	<b>9,484.98</b>	<b>44</b>	<b>1</b>	<b>-19</b>	<b>-15</b>	<b>18</b>	<b>83</b>
DELTA	77.50	-81	1	-92	-91	-88	-77
<b>FIN</b>	<b>4,194.14</b>	<b>-25</b>	<b>7</b>	<b>1</b>	<b>-8</b>	<b>-8</b>	<b>-17</b>
JMT	41.25	-41	4	-6	-18	-38	-43
KTC	55.50	-6	5	0	-3	-6	-5
MTC	39.00	-34	10	8	8	7	-12
SAWAD	59.50	-4	6	6	7	37	18
TIDLOR	25.75	-29	18	-5	-12	-6	-27
<b>FOOD</b>	<b>11,590.21</b>	<b>-13</b>	<b>3</b>	<b>-1</b>	<b>-9</b>	<b>-9</b>	<b>-10</b>
CBG	77.75	-35	7	-11	-23	-21	-24
CPF	20.40	-20	0	-2	-11	-19	-14
MINT	33.00	15	-1	6	-3	6	-1
OSP	31.25	-9	7	5	10	14	-7
TU	15.00	-23	10	12	-5	-14	-11
<b>HEALTH</b>	<b>7,274.30</b>	<b>26</b>	<b>-1</b>	<b>-2</b>	<b>1</b>	<b>-6</b>	<b>17</b>
BDMS	29.75	29	1	-2	3	-5	19
BH	241.00	71	-1	3	15	1	46
<b>ICT</b>	<b>165.11</b>	<b>-14</b>	<b>1</b>	<b>0</b>	<b>-3</b>	<b>1</b>	<b>-22</b>
ADVANC	219.00	-5	2	3	6	16	2
INTUCH	76.75	-4	2	4	3	6	7
JMART	20.00	-66	5	-8	-42	-58	-63
TRUE	7.70	N/A	-4	-6	N/A	N/A	N/A
<b>PKG</b>	<b>4,420.11</b>	<b>-32</b>	<b>0</b>	<b>-2</b>	<b>-15</b>	<b>-21</b>	<b>-17</b>
SCGP	44.50	-36	-1	-2	-15	-22	-16
<b>PETRO</b>	<b>877.75</b>	<b>-22</b>	<b>1</b>	<b>-3</b>	<b>-15</b>	<b>-14</b>	<b>-15</b>
IVL	34.25	-21	1	0	-15	-20	-23
PTTGC	41.25	-30	0	-7	-18	-14	-14
<b>PROP</b>	<b>259.11</b>	<b>8</b>	<b>1</b>	<b>-2</b>	<b>-5</b>	<b>-2</b>	<b>8</b>
AWC	5.50	19	3	-2	-6	-10	14
CPN	70.25	24	2	0	-5	-2	12
LH	9.25	5	-4	-7	-7	-3	5
<b>TRANS</b>	<b>358.19</b>	<b>7</b>	<b>1</b>	<b>0</b>	<b>-3</b>	<b>-5</b>	<b>3</b>
AOT	73.50	20	0	1	1	-3	11
BEM	9.05	7	5	2	-5	-4	10
BTS	7.80	-17	0	5	-4	-7	-12
<b>TOURISM</b>	<b>680.61</b>	<b>44</b>	<b>0</b>	<b>-2</b>	<b>-4</b>	<b>7</b>	<b>23</b>
CENTEL	55.50	78	1	0	-1	10	31





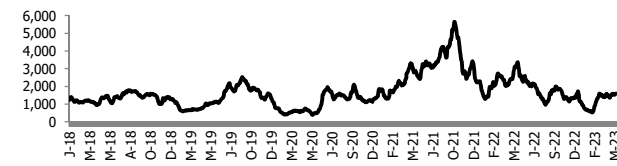
อัตราแลกเปลี่ยนวันนี้\* 33.80 Change 0.19

\*เปรียบเทียบ Transaction ล่าสุดกับก่อนหน้า (โดยไม่แยกว่าเป็นของ off-shore หรือ on-shore)

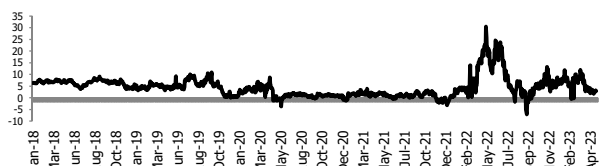
สินค้า	หน่วยราคา	ปิดล่าสุด	ก่อนหน้า	ราคาปิดล่าสุด	ก่อนหน้า	เปลี่ยน +/-	%	หลักทรัพย์ที่เกี่ยวข้อง
เรือ <i>ปรับปรุง</i>	Baltic Dry Index (spot)	11-May-23	10-May-23	1,608	1,640	-32.00	-2.0%	PSL, TTA
	BHSI (Handy Size)	11-May-23	10-May-23	638	640	-2.00	-0.3%	
ยาง	(US Cents/kg)	11-May-23	10-May-23	154.70	152.40	+2.30	1.5%	STA, TRUBB
น้ำตาล	(Cent/Pound)	11-May-23	10-May-23	26.02	26.66	-0.64	-2.4%	KSL
ถั่วเหลือง	(Cent\$/Bushel)	11-May-23	10-May-23	1,408.25	1,402.50	+5.75	0.4%	TVO
น้ำมันปาล์ม	(US\$/ton)	11-May-23	10-May-23	3,629.00	3,728.00	-99.00	-2.7%	CPI, LST, UPOIC, UVAN
สังกะสี	(US\$/ton)	11-May-23	10-May-23	2,627.50	2,673.00	-45.50	-1.7%	PDI
ทองคำ	(US\$/oz)	11-May-23	10-May-23	2,014.70	2,030.50	-15.80	-0.8%	THL (Source:Aspen)
SPDR Gold Trust	(ton)	11-May-23	10-May-23	938.99	934.95	+4.04	0.4%	
น้ำมันดิบ <i>ทุกวัน</i>	WTI (US\$/barrel)	11-May-23	10-May-23	70.87	72.56	-1.69	-2.3%	PTT, PTTEP, TOP, PTTGC, BCP
	Brent (US\$/barrel)	11-May-23	10-May-23	74.98	76.41	-1.43	-1.9%	(Source:Aspen)
ค่าการกลั่น <i>ทุกวัน</i>	GRM (US\$/barrel)	11-May-23	10-May-23	3.41	3.24	+0.17	0.0%	BCP, IRPC, PTTGC and TOP (Bloomberg)
น้ำมันทำความร้อน <i>ทุกวัน</i>	Heating Oil (cent/gallon)	11-May-23	10-May-23	207.45	211.72	-4.27	-2.0%	BCP, IRPC, PTTGC and TOP (Bloomberg)
	Natural Gas(\$/MMBtu)	11-May-23	10-May-23	2.18	2.18	-0.00	0.0%	PTTEP, PTT, BANPU (Bloomberg)
ปิโตรเคมี	Naphtha (US\$/MT)	11-May-23	10-May-23	610.38	609.63	+0.75	0.1%	PTTGC, SCC (เป็นต้นทุน)
	Ethylene (US\$/MT)	5-May-23	28-Apr-23	875	905	-30.00	-3.3%	PTTGC, SCC, IRPC (Bloomberg)
	Propylene (US\$/MT)	5-May-23	28-Apr-23	885	900	-15.00	-1.7%	PTTGC, SCC, IRPC
เหล็ก	HRC (US\$/ton) ริดร้อน	11-May-23	10-May-23	1,095.0	1,095.0	+0.00	0.0%	(Source:Bloomberg)
ถ่านหิน	NEX (US\$/ton)	5-May-23	28-Apr-23	183.57	189.59	-6.02	-3.2%	BANPU, LANNA, UMS
อาหาร	ไก่ (บาท/กก.)	31-Mar-23	28-Feb-23	39.25	40.00	-0.75	-1.9%	CPF, GFPT (Source: CPF)
	กุ้งVannamei(บาท/กก.)	31-Mar-23	28-Feb-23	160	160	+0.00	0.0%	CPF, CFRESH, SSF, ASIAN, TU
	สุกร (บาท/กก.)	31-Mar-23	28-Feb-23	82	84	-2.00	-2.4%	CPF

กราฟแสดงแนวโน้มราคา

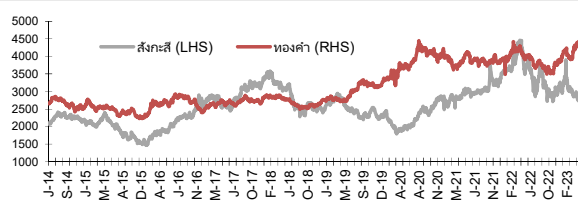
ค่าระวางเรือ (Baltic dry Index)



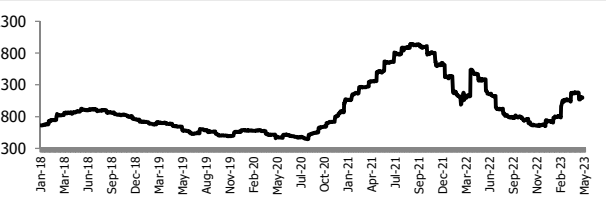
ค่าการกลั่น GRM (US\$/barrel)



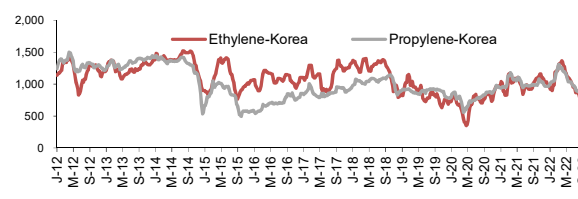
สังกะสี ทองคำ : PDI



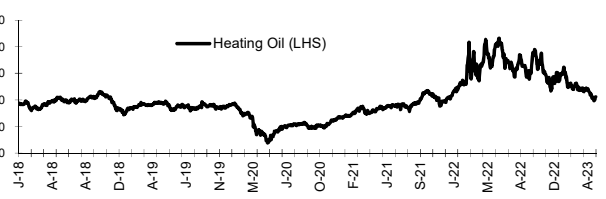
เหล็กริดร้อน



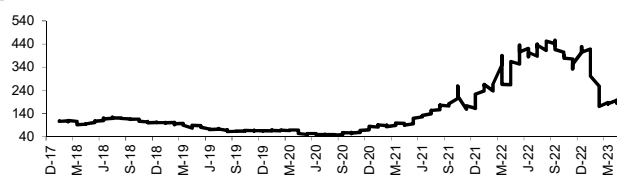
Ethylene-Korea vs Propylene-Korea (US\$/MT)



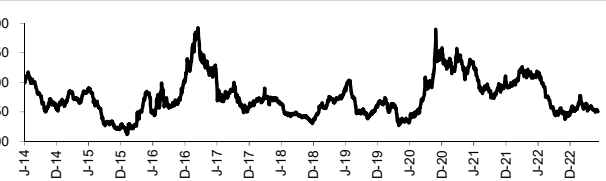
Bunker /Heating Oil Price (USD/ton)



ถ่านหิน (Nexcastle Export Index US\$/ton)



ราคายาง (US Cents/kg)



ที่มา: CPF, BANPU, Bloomberg and Aspen



## NVDR Trading Data by Stock : 12 May 2023

Total NVDR Trading (Bt m)	Date 11 May 23	Net (Bt M)
26,991.99	Institutions	+2,904.24
% of SET : 25.57%	Proprietary	+79.22
Total SET Trading Value : +52,782.41	Foreign	-1,600.64
	Local Investor	-1,382.81

STOCK	Net Buy ซื้อสุทธิ					
	Value (Btm) : มูลค่า (ล้านบาท)					
	11 May	10 May	9 May	8 May	3 May	Total 5 Days
1 OR	174.7	-34.7	-33.5	91.1	-28.6	169.0
2 ADVANC	172.7	-96.8	-301.1	-207.2	25.9	-406.5
3 KTB	167.9	123.4	116.2	124.8	-173.2	359.1
4 CBG	163.8	13.1	-145.3	-115.4	-24.7	-108.6
5 ICHI	156.5	3.7	-9.5	22.6	6.5	179.9
6 PTTGC	128.2	7.3	-101.4	-59.7	-117.6	-143.2
7 BDMS	119.8	116.3	63.3	207.5	-38.5	468.4
8 TLI	102.9	105.8	48.0	22.5	62.8	342.0
9 NCAP	94.9	16.5	2.4	3.3	1.5	118.7
10 BANPU	86.0	152.3	-140.7	-52.5	-84.7	-39.6
11 TIDLOR	76.5	434.1	7.4	132.0	7.5	657.4
12 SCC	66.3	157.9	-66.0	-29.8	-182.5	-54.1
13 BTG	62.7	12.0	18.1	20.6	18.2	131.5
14 PTG	60.1	23.4	13.8	-2.1	25.5	120.6
15 LH	58.8	42.7	57.6	63.6	-103.8	118.8
16 CPF	56.5	-1.0	-6.9	47.9	-105.5	-9.0
17 HMPRO	43.7	-49.0	-162.1	-9.9	-31.0	-208.3
18 SAWAD	42.2	89.2	-106.0	-73.9	-10.2	-58.7
19 GPSC	40.8	-20.8	-50.2	47.0	-6.2	10.7
20 TTB	39.1	26.5	-37.3	-60.1	35.7	3.9
21 BCP	36.7	-5.3	-18.2	16.6	-54.4	-24.6
22 MTC	33.8	178.1	-70.0	-1.9	38.7	178.6
23 BH	33.7	-55.3	-169.5	-141.4	-34.5	-367.0
24 KAMART	31.9	9.9	-1.5	2.0	-3.8	38.5
25 SNNP	31.9	-23.2	-10.7	-15.8	11.6	-6.3
26 DOHOME	24.5	23.2	-1.2	13.5	12.3	72.4
27 TCAP	22.4	19.4	6.9	4.7	17.5	70.9
28 GUNKUL	20.5	11.9	58.3	17.1	24.3	132.2
29 VGI	17.4	15.4	14.0	23.8	-2.2	68.4
30 HANA	16.8	14.5	-58.7	29.4	64.0	66.0

STOCK	Net Sell ขายสุทธิ					
	Value (Btm) : มูลค่า (ล้านบาท)					
	11 May	10 May	9 May	8 May	3 May	Total 5 Days
KBANK	-929.7	-1,351.6	-705.6	8.4	-202.3	-3,180.8
TRUE	-322.9	-118.2	-23.5	-79.8	-123.5	-667.9
BCH	-255.9	-42.0	-70.8	-5.3	63.1	-310.9
DELTA	-247.3	-321.9	-453.6	-31.3	-393.3	-1,447.4
SCB	-199.1	48.8	71.2	-19.8	-57.9	-156.8
IVL	-173.9	-90.4	55.4	-7.2	17.9	-198.2
TU	-138.7	88.9	-173.0	-0.6	-112.0	-335.3
BEM	-135.8	-104.1	-70.1	44.6	97.7	-167.6
PTT	-127.9	203.8	110.6	151.6	-89.4	248.8
PTTEP	-126.1	-23.4	-270.5	-153.3	-376.7	-950.1
BBL	-119.3	-170.4	79.7	-2.0	-57.9	-269.8
CPALL	-82.5	-42.9	240.4	93.9	26.0	235.0
KCE	-78.9	-170.8	-25.2	8.8	25.2	-240.9
BJC	-74.1	-49.3	-13.1	-46.4	-20.4	-203.3
TOP	-69.0	-16.7	-90.4	3.2	-86.6	-259.5
AP	-54.8	-2.6	-47.3	-9.0	-17.8	-131.6
SPRC	-52.3	2.0	-3.0	-37.9	-30.9	-122.1
IRPC	-52.1	8.7	-4.2	-6.9	-12.5	-67.0
GULF	-50.2	89.6	-84.5	-161.3	-159.9	-366.2
JMT	-48.8	-33.3	8.2	19.5	87.6	33.3
STA	-43.3	-8.5	-8.5	-0.3	6.6	-54.1
AWC	-39.9	-19.0	-73.7	4.4	9.2	-119.0
TISCO	-38.1	-54.9	18.9	-1.2	-41.3	-116.6
THG	-33.1	10.9	-19.5	-0.7	8.7	-33.7
EA	-31.4	42.1	-122.7	90.6	332.2	310.7
INTUCH	-30.0	8.1	-28.7	109.6	57.1	116.1
GLOBAL	-25.3	20.5	-39.8	7.4	-24.7	-62.0
CPN	-24.4	-88.2	-97.2	58.5	-108.4	-259.8
SCGP	-23.4	-7.2	-70.3	-60.7	-45.6	-207.2
PLANB	-22.1	-1.7	-30.1	-15.7	-30.8	-100.4

STOCK	MONTH TO DATE (Bt m) ยอดซื้อขายสุทธิเดือน พฤษภาคม 66	
	1 - 11 May 23	
	TOTAL NET BUY	TOTAL NET SELL
AOT	945.1	KBANK -3,085.6
TIDLOR	731.1	DELTA -1,229.2
EA	485.8	PTTEP -844.1
BDMS	459.9	MINT -675.9
PTT	383.9	TRUE -591.9
KTB	383.4	GULF -421.7
TLI	306.5	BH -415.8
INTUCH	282.8	ADVANC -357.1
GUNKUL	186.2	TU -323.8
CPALL	185.6	MAKRO -291.1
ICHI	185.4	HMPRO -280.4
OR	183.3	SCGP -265.7
MTC	179.1	TOP -250.7
SINGER	160.8	BBL -243.9
CK	139.6	CPN -224.8
NCAP	119.0	KCE -221.6
PTG	116.5	KKP -201.1
BTG	111.3	IVL -196.8
AMATA	104.5	BJC -165.7
LH	92.8	SCB -156.1
SIRI	85.8	BGRIM -153.2
BAM	83.2	PLANB -148.3
HANA	79.0	SPRC -138.5
VGI	74.4	SPALI -129.5
TCAP	73.9	ORI -127.1
DOHOME	68.7	AP -125.5
PSG	65.9	TISCO -117.5
GPSC	61.4	AWC -117.2
KAMART	52.5	OSP -103.4
AH	44.7	EGCO -101.6

STOCK	YEAR TO DATE Y2023 (Bt m) ยอดซื้อขายสุทธิปี 2566	
	3 Jan 23 - 11 May 23	
	TOTAL NET BUY	TOTAL NET SELL
1 CPALL	6,507.3	KBANK -15,733.0
2 BDMS	5,675.2	KKP -3,041.3
3 MAKRO	4,204.8	DELTA -2,332.5
4 BBL	3,430.2	TISCO -2,305.1
5 SCC	2,233.3	BANPU -2,173.2
6 TASC0	1,915.9	PTTGC -1,888.9
7 HANA	1,690.2	BCP -1,873.9
8 WHA	1,648.3	PTT -1,504.8
9 TRUE	1,574.1	TU -1,400.4
10 INTUCH	1,512.5	BLA -1,311.1
11 KTB	1,501.4	PTTEP -1,268.8
12 JMART	1,340.4	CPN -1,191.4
13 ADVANC	1,280.0	CPF -1,167.7
14 CBG	1,112.9	ESSO -1,120.3
15 SCB	1,052.4	IRPC -931.5
16 AMATA	1,043.6	OR -924.7
17 AOT	1,020.2	HMPRO -875.7
18 TIDLOR	893.9	BAM -775.7
19 SAWAD	859.6	SPALI -712.4
20 BTS	820.8	RATCH -626.0
21 TLI	763.7	GLOBAL -590.2
22 TTB	757.5	BEM -582.4
23 BTG	647.0	SPRC -448.6
24 ITC	631.3	KCE -421.0
25 MINT	615.9	AWC -404.0
26 BCH	600.2	THG -351.7
27 MTC	582.2	FORTH -326.4
28 LH	500.3	CRC -288.5
29 CENTEL	483.9	GFPT -280.8
30 SNNP	394.2	SVI -278.4

STOCK	Total Net BUY/SELL Y2022 ยอดซื้อขายสุทธิปี 2565	
	Value (Btm) : มูลค่า (ล้านบาท)	
	TOTAL NET BUY	TOTAL NET SELL
1 PTTEP	24,291	PTT -4,542
2 BDMS	21,045	PTTGC -3,390
3 AOT	17,316	SCC -2,224
4 BH	14,290	DTAC -1,701
5 EA	13,423	SABUY -1,578
6 KBANK	11,914	TU -1,164
7 CPALL	11,493	NEX -1,106
8 BANPU	9,175	KCE -1,104
9 TRUE	7,682	WICE -1,099
10 TOP	7,607	JMART -1,052
11 IVL	7,432	BAM -702
12 ADVANC	7,122	JAS -688
13 MAKRO	7,078	BYD -687
14 CRC	7,059	IRPC -682
15 CPN	6,619	RBF -623
16 CPF	5,700	III -574
17 DELTA	5,694	DITTO -513
18 KTB	5,693	ASK -511
19 BCP	5,315	TCAP -509
20 HMPRO	5,088	GUNKUL -503
21 MORE	4,994	BEC -474
22 AWC	4,789	NINE -439
23 OSP	4,166	AS -436
24 SPALI	4,128	JTS -419
25 BEM	3,789	WORK -365
26 MTC	3,689	SAT -351
27 MINT	3,574	HUMAN -345
28 INTUCH	3,497	MACO -342
29 LH	3,391	LEO -300
30 OR	3,371	BTG -296

**แบบรายงานการเปลี่ยนแปลงการถือหลักทรัพย์และสัญญาซื้อขายล่วงหน้าของผู้บริหาร (แบบ 59)**

	ชื่อผู้บริหาร	วิธีการได้มา/ จำหน่าย	จำนวน (หุ้น)	ราคา (บาท)	มูลค่า (บาท)	ประเภท หลักทรัพย์	วันที่ได้มา/ จำหน่าย
APP	นาย ธานินทร์ พรศิริวิเศษ	ขาย	3,300.00	3.04	10,032.00	หุ้นสามัญ	10/5/2566
EP	นาย ชูทธิ ชินสุภัคกุล	ซื้อ	2,000.00	3.14	6,280.00	หุ้นสามัญ	10/5/2566

ที่มา : ศูนย์สารสนเทศตลาดทุน สำนักงานคณะกรรมการ ก.ล.ด.

**หลักทรัพย์ที่ต้องซื้อขายด้วยบัญชี Cash Balance**

Stock	May 2023															
	8	9	10	11	12	15	16	17	18	19	22	23	24	25	26	29

**LEVEL 1 : ผู้ซื้อต้องใช้บัญชี Cash Balance และห้ามนำหลักทรัพย์ที่กำหนดมาคำนวณวงเงินซื้อขาย**

READY Exit: 12 May

MTW Exit: 24 May

**LEVEL 2: ผู้ซื้อต้องใช้บัญชี Cash Balance, ห้ามคำนวณวงเงินซื้อขาย และห้าม Net Settlement**

-

**LEVEL 3: ห้ามซื้อขาย (SP) 1 วันทำการวันแรก และผู้ซื้อต้องใช้บัญชี Cash Balance, ห้ามคำนวณวงเงินซื้อขาย และห้าม Net Settlement**

-

Source: SET



## Short Sales

Stock	% Short Sale Volume Comparing with Main Board	Average Price (Bt)	Volume (shares)	Value (Mil. B)
KBANK-R	9.71	134.04	2,032,300	272,412,950
TRUE-R	20.52	7.83	32,410,900	253,671,580
BCH-R	15.78	19.33	10,103,000	195,317,720
BDMS	18.63	29.75	6,524,200	194,074,950
PTT	13.09	32.25	5,744,400	185,256,900
DELTA-R	14.74	78.03	2,145,600	167,421,750
KBANK	5.81	133.85	1,218,900	163,154,400
IVL-R	27.54	34.53	4,341,900	149,921,900
INTUCH-R	28.61	77.35	1,600,800	123,828,125
CPALL	6.24	66.88	1,609,200	107,623,350
OSP-R	15.47	31.31	3,221,800	100,888,200
PTTEP-R	9.99	148.45	678,700	100,756,000
KCE-R	22.32	37.75	2,556,200	96,487,925
BANPU-R	5.97	8.40	11,365,500	95,475,870
AOT	5.78	73.62	1,122,100	82,610,950
TU-R	12.81	14.81	4,797,700	71,043,730
TRUE	5.69	7.86	8,955,000	70,364,775
BANPU	4.36	8.46	8,245,100	69,770,685
BBL	9.43	162.54	423,800	68,886,450
BJC-R	27.83	39.98	1,685,300	67,380,775
MTC	10.24	39.26	1,628,400	63,934,750
OR	3.86	23.06	2,592,900	59,796,280
PTT-R	4.13	32.22	1,815,600	58,498,475
KTB	6.40	18.70	3,008,900	56,278,580
PTTGC-R	5.24	41.24	1,331,000	54,891,400
MTC-R	8.18	39.15	1,304,900	51,086,050
KCE	11.51	37.55	1,325,500	49,769,750
GLOBAL-R	10.82	18.44	2,494,700	45,994,080
PTTEP	4.53	148.21	308,500	45,723,250
MINT	12.63	32.99	1,384,100	45,663,675
BH-R	7.19	243.10	183,200	44,536,000
TTB	9.12	1.51	27,192,100	41,122,217
CBG-R	5.04	77.92	521,500	40,635,800
AOT-R	2.80	73.48	545,000	40,046,900
CBG	4.86	77.66	504,600	39,184,950
GPSC-R	11.54	64.28	602,900	38,754,025
CPN-R	15.81	70.07	552,000	38,679,025
BEM-R	3.75	9.12	4,155,800	37,891,165
BEM	3.74	9.13	4,145,500	37,860,415
PTTGC	3.54	41.34	897,500	37,099,725
ADVANC	5.32	220.00	163,400	35,948,000
AP	6.80	11.86	2,955,500	35,056,920
IRPC-R	22.80	2.42	14,268,400	34,556,130
SAWAD-R	6.85	60.00	567,200	34,032,425
TOP	8.59	47.51	707,100	33,596,725
CPALL-R	1.85	66.84	476,500	31,848,350
SCB-R	2.17	106.57	292,700	31,191,800
SAWAD	5.74	60.16	473,500	28,488,125
TU	5.06	14.85	1,889,700	28,065,480
EA-R	7.41	68.36	398,600	27,250,275
CRC	6.56	45.89	573,400	26,313,000
ADVANC-R	3.64	219.43	111,900	24,553,900
BTS	9.92	7.77	3,141,700	24,412,510
HIMPRO-R	8.95	14.62	1,657,600	24,232,590
INTUCH	5.56	77.38	311,100	24,071,500
STA-R	9.94	19.43	1,222,200	23,751,050
GPSC	7.05	64.52	367,000	23,679,800
BH	3.76	244.07	95,400	23,284,300
OSP	3.41	31.27	711,700	22,253,400
BDMS-R	2.06	29.73	721,100	21,439,150

Source: SET





<ul style="list-style-type: none"> <li>▪ TPS XD 0.10 บาท</li> <li>▪ TRUBB XD 0.12 บาท</li> <li>▪ VIBHA XD 0.055 บาท</li> <li>▪ DEMCO XW 5:1</li> <li>▪ DV8 XR 1:1 @ 0.60 บาท</li> <li>▪ DV8 XW 2:1</li> <li>▪ IP XW 4:1</li> <li>▪ PLANB ลูกหุ้นเข้า 6,749 หุ้น</li> </ul>	<ul style="list-style-type: none"> <li>▪ GABLE เข้าซื้อขายเป็นวันแรก (700mn sh @ Bt6.39) หมวดเทคโนโลยีสารสนเทศและการสื่อสาร</li> </ul>			
<b>15</b>	<b>16</b>	<b>17</b>	<b>18</b>	<b>19</b>
<ul style="list-style-type: none"> <li>▪ DIF XD 0.245 บาท</li> <li>▪ POPF XD 0.26 บาท</li> <li>▪ PPF XD 0.18 บาท</li> <li>▪ SIRIP XD 0.055 บาท</li> </ul>	<ul style="list-style-type: none"> <li>▪ INETREIT XD 0.2007 บาท</li> </ul>	<ul style="list-style-type: none"> <li>▪ FTREIT XD 0.187 บาท</li> </ul>	<ul style="list-style-type: none"> <li>▪ B XR 1:6 @ 0.06 บาท</li> </ul>	<ul style="list-style-type: none"> <li>▪ JASIF XD 0.23 บาท</li> <li>▪ SPRIME XD 0.14 บาท</li> </ul>
<b>22</b>	<b>23</b>	<b>24</b>	<b>25</b>	<b>26</b>
<ul style="list-style-type: none"> <li>▪ DCC XD 0.015 บาท</li> <li>▪ TSTH XD 0.03 บาท</li> </ul>	<ul style="list-style-type: none"> <li>▪ TPRIME XD 0.1156 บาท</li> <li>▪ TSC XD 0.40 บาท</li> </ul>			
<b>29</b>	<b>30</b>	<b>31</b>		
<ul style="list-style-type: none"> <li>▪ BE8 XW 20:1</li> </ul>				



**June 2023**

Monday	Tuesday	Wednesday	Thursday	Friday
			1	2
5	6	7	8	9
ชดเชยวันเฉลิมพระชนมพรรษาสมเด็จพระนางเจ้าสุทิดา พัชรสุธาพิมลลักษณ พระบรมราชินี และวันวิสาขบูชา (วันเสาร์ที่ 3 มิถุนายน 2566)				
12	13	14	15	16
		▪ NUSA XW 5:1		
19	20	21	22	23
26	27	28	29	30