

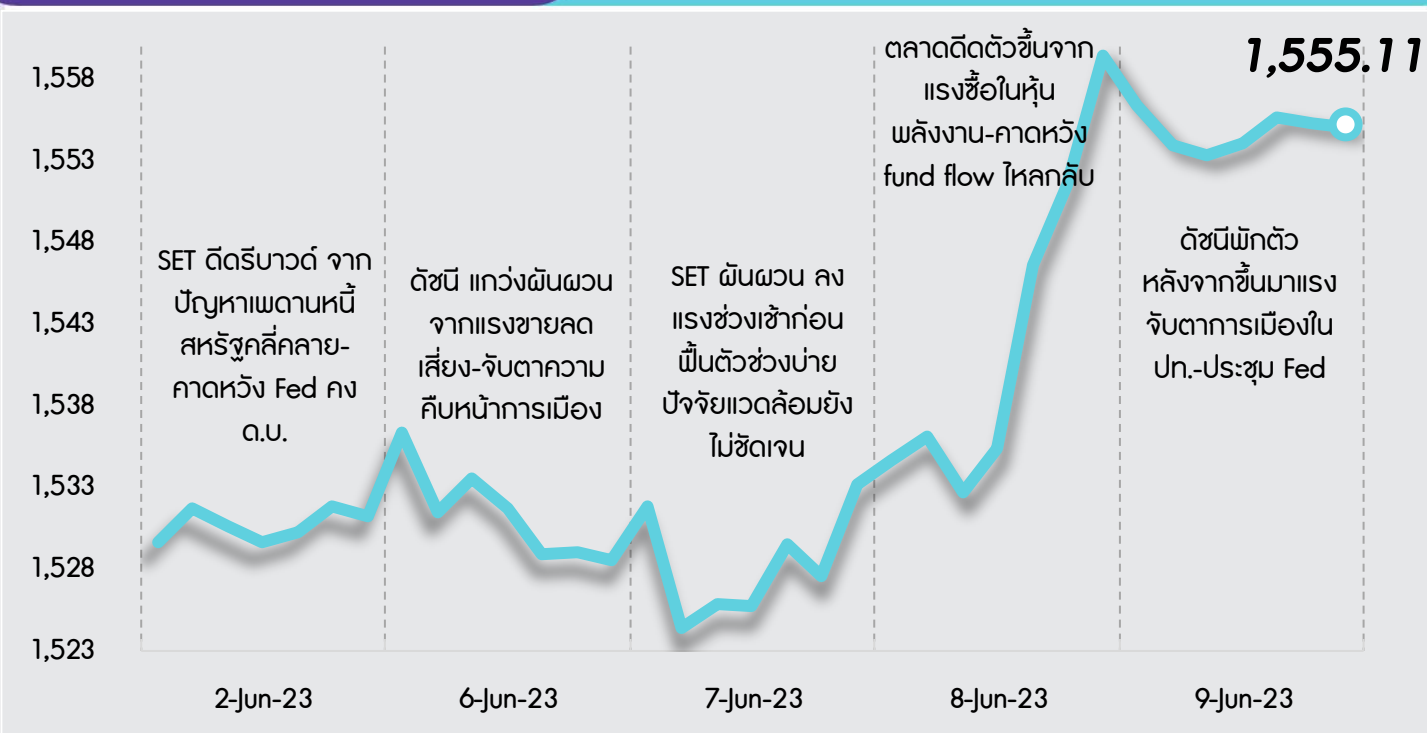
สิวัสดี ตอนเช้า

แนวโน้มตลาดวันนี้



แนวรับ - แนวต้าน

1550/1540 - 1570/1580



“หากไม่ต่ำกว่า 1540 จุด ยังขึ้นได้ต่อ”

SET สร้างสัญญาณบวกทางเทคนิค หลังมีการ breakout กรอบบนบริเวณ 1540-1545 จุด ทำให้จากแนวต้านกลายเป็นแนวรับ ดังนั้น หากไม่ต่ำกว่า คาดว่าดัชนีปรับขึ้นได้ต่อ โดยมีแนวต้านถัดไปที่ 1570 และ 1580 จุด ตามลำดับ ประเด็นสำคัญ ติดตามการประชุมธนาคารกลางต่างๆ ในสัปดาห์นี้

ประเด็นสำคัญ



- สัปดาห์นี้ติดตามการประชุมธนาคารกลางหลายแห่ง โดยการประชุม Fed 13-14 มิ.ย. คาดคง ด.บ. ที่ระดับ 5.00-5.25% ส่วนการประชุม ECB 15 มิ.ย. คาดปรับขึ้น ด.บ. 0.25% และการประชุม BOJ 15-16 มิ.ย. คาดยังคงใช้นโยบายการเงินแบบผ่อนคลายพิเศษ
- กระทรวงเกษตรสหรัฐ (USDA) ประมาณการว่า สต็อกข้าวโพดของสหรัฐในปี 2566-2567 เพิ่มขึ้น 35 ล้านบุงชล, สต็อกถั่วเหลืองเพิ่มขึ้น 15 ล้านบุงชล และสต็อกข้าวสาลีเพิ่มขึ้น 6 ล้านบุงชล
- ปรท.รายงาน ศก. ไทยรายภูมิภาค เม.ย. พบว่าภาคเหนือ อีสาน ใต้ ยังใช้จ่ายผิดเคื่อง การอุปโภคบริโภคยังขยายตัวดีลดลงจากปีก่อน แต่ได้ภาคการท่องเที่ยวช่วยกระตุ้น ขณะที่ดัชนีเชื่อมั่นผู้ประกอบการที่พักแรม พ.ศ. 66 ลดลงหลังท่องเที่ยวเข้าสู่ช่วงโลว์ซีซั่น ด้าน ม. หอการค้าไทยประเมินการท่องเที่ยวหนุ่น ศก.ไทยปีนี้ สร้างรายได้ 2.38 ล้านลบ.
- พาณิษฐ์ระบุงราคาหมู-ไก่-ไข่ ปรับขึ้นจากอากาศร้อน ส่งผลให้ผลผลิตลดลง ขณะที่ปุ๋ย-ยาฆ่าแมลงราคาลดลง 50% ทั้งนี้จะเร่งควบคุมราคาสินค้าปลายทางและปรับลดให้สอดคล้องกัน
- ภาคธุรกิจของไทยมีความตื่นตัวในการลงทุนเทคโนโลยี AI เพิ่มมากขึ้น โดยเฉพาะหลังการมาของ ChatGPT และ Generative AI
- GM และ Ford ประกาศเตรียมใช้ระบบชาร์จรถยนต์ไฟฟ้าของ Tesla Supercharger

ลือคเป้าลงทุน



Weekly Portfolio : มอง SET ผันผวนในกรอบและมี Upside จำกัด เนื่องจากตลาดอยู่ระหว่างจับตาดูการประชุมนโยบายการเงินของเฟดและเงินเฟ้อ พ.ศ. ของสหรัฐ กลยุทธ์ลงทุนจึงแนะนำ “Selective Buy” ในธีมที่มีปัจจัยบวกเฉพาะตัว ดังนี้

1. หุ้นที่คาดผลการดำเนินงาน 2Q66 จะยังเติบโตได้ดีทั้ง YoY และ QoQ เลือก AOT BBL ADVANC MINT OSP และหุ้นที่คาดผลการดำเนินงานผ่านจุดต่ำสุดแล้ว เลือก KCE ONEE
2. หุ้นเชิงรับหากเฟดส่งสัญญาณปรับขึ้นดอกเบี้ยนโยบายในเดือน ก.ค. และเงินเฟ้อสหรัฐออกมาสูงกว่าตลาดคาด เลือก BDMS BEM
3. นักลงทุนที่รับความเสี่ยงได้สูง ซึ่งต้องการเก็งกำไรระยะสั้น หากเฟดส่งสัญญาณไม่ปรับขึ้นดอกเบี้ย ก.ค. และเงินเฟ้อสหรัฐออกมาต่ำกว่าตลาดคาด เลือก DELTA PTTEP BCP

ขณะที่ช่วงสั้นแนะนำหลีกเลี่ยงการลงทุนสำหรับหุ้นที่มีความเสี่ยงหรือปัจจัยลบกดดันราคาหุ้น ดังนี้ 1) หุ้นกลุ่มโรงไฟฟ้า และกลุ่ม PTT ออกไปก่อน เนื่องจากมีความเสี่ยงหรือความไม่ชัดเจนของโครงสร้างราคาพลังงานจากนโยบายของรัฐบาลชุดใหม่ 2) หุ้นที่คาดได้ผลตอบแทนอย่างมีนัย จากนโยบายการปรับขึ้นค่าแรงขั้นต่ำของรัฐบาลใหม่ ได้แก่ กลุ่มขนส่ง พัสดุ (KEX) กลุ่มอาหาร (CPF ZEN GFPT TU AU CENTEL) และกลุ่มอสังหาริมทรัพย์ (LPN PSH SIRI QH AP) และ 3) หุ้นที่เราแนะนำ Underperform หรือมีความเสี่ยงที่ยังต้องติดตาม (AAV SAWAD MST NRF)

กลยุทธ์การลงทุน



มอง SET จะผันผวนในกรอบ และมี Upside จำกัด หลังขาดปัจจัยสนับสนุน โดยมองการประชุมนโยบายการเงินของเฟดจะมีมติคงดอกเบี้ยตามตลาดคาด แต่ต้องจับตาดูหากเฟดส่งสัญญาณปรับขึ้นดอกเบี้ยในเดือน ก.ค. และเงินเฟ้อ พ.ศ. ของสหรัฐออกมาสูงกว่าตลาดคาด จะเป็น sentiment ลบระยะสั้นต่อบรรยากาศลงทุนในตลาดหุ้นไทย ควบคู่ไปกับความกังวลเกี่ยวกับการฟื้นตัวเศรษฐกิจจีนและสถานการณ์จัดตั้งรัฐบาลใหม่ของไทยที่ล่าช้า จะยังคงเป็นปัจจัยกดดันการลงทุนต่อเนื่อง ดังนั้นกลยุทธ์ลงทุนจึงแนะนำให้ “Selective Buy”

Daily focus



AOT ปี FY2566 (ต.ค. 65-ก.ย. 66) คาดผลประกอบการจะฟื้นตัวกลับมา มีกำไร 1.5 หมื่นลบ. โดยกำไรจะเร่งตัวขึ้นในระยะถัดไป ด้วยแรงหนุนจากจำนวนผู้โดยสารระหว่างประเทศที่เติบโตเพิ่มขึ้น และการกลับมาเก็บค่าผลประโยชน์ตอบแทนขั้นต่ำ

NYT เป็นหุ้นที่ได้านิสงส์บวกจากการเติบโตที่ต่อเนื่องของตลาดส่งออกรถยนต์ของไทยและตลาดนำเข้ารถยนต์ EV โดย 2Q66 คาดกำไรโตเด่น YoY สะท้อนจากปริมาณรถยนต์ผ่านท่าของบริษัท เม.ย. และ พ.ค. ที่โต 31%YoY และ 22%YoY ตามลำดับ

สวัสดี ตอนเช้า

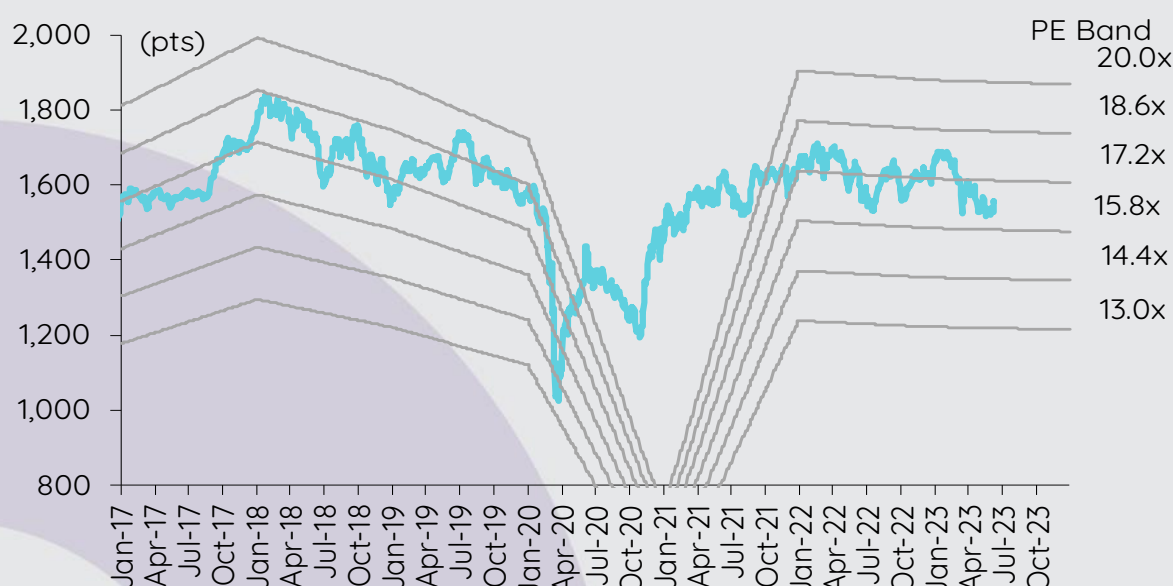
บทวิเคราะห์วันนี้

Stock Note – NYT

เกาะกระแสข่าวเศรษฐกิจ

วันที่	เหตุการณ์
12 มิ.ย.	Economic release: JP - ดัชนีราคาผู้ผลิตเดือนพ.ค.
13 มิ.ย.	Economic release: US - ดัชนีราคาผู้บริโภคเดือนพ.ค. Event: ประชุมเฟด
14 มิ.ย.	Economic release: JUS - ดัชนีราคาผู้ผลิตเดือนพ.ค., ปริมาณน้ำมันดิบคงคลังรายสัปดาห์; EU - ดัชนีผลผลิตภาคอุตสาหกรรมเดือนเม.ย. Event: ประชุมเฟด
15 มิ.ย.	Economic release: CN - ดัชนีผลผลิตภาคอุตสาหกรรม, ยอดค้าปลีกและอัตราการว่างงานเดือนพ.ค.; EU - ดุลการค้าเดือนเม.ย., JP - ดุลการค้าเดือนพ.ค.; US - ยอดค้าปลีกเดือนพ.ค., ดัชนีผลผลิตภาคอุตสาหกรรมเดือนพ.ค., จำนวนผู้ขอสวัสดิการการว่างงานรายสัปดาห์ Event: ประชุม ECB, ประชุมธนาคารกลางญี่ปุ่น
16 มิ.ย.	Economic release: EU - ดัชนีราคาผู้บริโภคเดือนพ.ค. (รายงานครั้งสุดท้าย) Event: ประชุมธนาคารกลางญี่ปุ่น

การเคลื่อนไหวของ SET Index



ดัชนีตลาดหลักทรัพย์ของไทย

ดัชนี	9 มิ.ย. (จุด)	Chg (จุด)	Chg (%)	มูลค่า (ล้านบาท)
SET	1,555.11	(4.39)	(0.28)	43,293.70
SET50	941.58	(4.37)	(0.46)	29,122.21
SET100	2,096.69	(7.74)	(0.37)	34,185.57
sSET	1,001.14	2.23	0.22	2,476.16
SETHD	888.25	(1.38)	(0.16)	18,619.53
SETCLMV	1,161.41	(3.03)	(0.26)	10,042.63
SETTHSI	997.41	(3.12)	(0.31)	29,742.66
SETWB	937.41	1.33	0.14	7,065.62
mai	501.30	4.70	0.95	2,317.37

สรุปการซื้อขายแยกตามกลุ่มผู้ลงทุน

(ล้านบาท)	9 มิ.ย.	WTD	MTD	YTD
ต่างชาติ				
สุทธิ	(1,504)	844	(2,446)	(100,483)
สัดส่วน (%)	50.60	54.28	53.83	52.31
สถาบันฯ				
สุทธิ	1,352	3,375	2,734	39,146
สัดส่วน (%)	9.56	8.09	8.19	8.29
บัญชีบล.				
สุทธิ	435	35	(157)	(5,549)
สัดส่วน (%)	7.03	6.53	6.63	7.31
บุคคล				
สุทธิ	(284)	(4,254)	(132)	66,886
สัดส่วน (%)	32.81	31.10	31.35	32.09

% ของมูลค่าการซื้อขายรายกลุ่มเทียบกับทั้งหมด

การซื้อขายสุทธิแยกตามกลุ่มผู้ลงทุนของ S50 futures

(สัญญา)	9 มิ.ย.	WTD	MTD	YTD
ต่างชาติ				
สุทธิ	(20,343)	17,883	34,731	(165,634)
สถาบัน				
สุทธิ	3,329	(3,444)	(6,749)	42,450
รายย่อย				
สุทธิ	17,014	(14,439)	(27,982)	123,184

การซื้อขายของต่างชาติในตลาดพันธบัตร

(ล้านบาท)	9 มิ.ย.	WTD	MTD	YTD
ซื้อ				
สุทธิ	2,916	18,604	27,745	558,484
ขาย				
สุทธิ	3,198	18,539	30,327	536,182
สุทธิ				
สุทธิ	(282)	65	(2,582)	22,302

ก่อนไปคิดอะไร

- ผลการดำเนินงานปี 2566 จะเป็นอย่างไร หลังยอดส่งออกรถยนต์ของไทย 4M66 อยู่ที่ 353,632 คัน เพิ่ม 12.3%YoY ขณะที่ 1Q66 NYT มีกำไรสุทธิ 105 ลบ. โดเด่น 96.3%YoY จากรายได้ให้บริการท่าเทียบเรือเพิ่มขึ้น 26.5%YoY หลังตลาดส่งออกรถยนต์ฟื้นทำให้มีปริมาณรถยนต์ผ่านท่าเพิ่ม 19.4%YoY และมีอัตรากำไรขั้นต้นเพิ่มเป็น 41.1% จาก 36.2% ใน 1Q65 หลังเกิดผลประหยัดต่อขนาดตามการเพิ่มขึ้นของปริมาณรถยนต์ผ่านท่า

หลังไปได้อะไร

- NYT คาดมีรายได้ปี 2566 เติบโต 8-9%YoY จากการฟื้นตัวของรายได้บริการท่าเทียบเรือ หลังปัญหาขาดแคลนชิปคลัสสิก ทำให้ผู้ประกอบการกลับมาผลิตและส่งออกรถยนต์ได้ ส่วนรายได้คลังสินค้า คาดเติบโต 2-3%YoY จากจุดแข็งของท่าเรือที่อยู่รอบท่าเทียบเรือแหลมฉบัง จึงทำให้มีอัตราใช้พื้นที่คลังสินค้าเกือบเต็ม 100% และค่าเช่ายังปรับขึ้น 10% ทุก 3 ปีสำหรับลูกค้าที่เช่าระยะยาว อีกทั้ง 2H66 บริษัทมีแผนขยายคลังสินค้าและโรงงานให้เช่าที่บ่อวินอีก 3.4 ไร่บนตร.ม. (ปัจจุบันมีพื้นที่เช่า 2.7 ไร่บนตร.ม.) เพื่อรองรับการเติบโตแบบ EEC
- ขณะที่ธุรกิจใหม่เรือซีเอสเอฟเรือรีคาร์ดจะทยอยรับผู้ผลขาดทุนที่ลดลง (ปี 2565 ขาดทุน 87 ลบ.และ 1Q66 ขาดทุน 20 ลบ.) เนื่องจากได้ปรับวัตถุประสงค์จากเรือขนส่งสินค้ามาเป็นเรือสำราญขนส่งผู้โดยสาร (จุดได้ 598 คน/เที่ยว) เส้นทางสิดหีบ-สมุย (ราคาเริ่มต้น 2.5 พันบาท/ที่นั่งเดินเรือ 2 รอบ/วัน) ซึ่งเพิ่งดำเนินการเต็มรูปแบบตั้งแต่ มี.ค. 66 และเริ่มมีกระแสตอบรับดีขึ้น (ปัจจุบันมีผู้โดยสาร 100 คน/เที่ยว ยังไม่ถึงจุดคุ้มทุนที่ 300 คน/เที่ยว)

ความเห็นและกลยุทธ์การลงทุน

- 2Q66 คาด NYT มีกำไรก่อนตัว QoQ ตามฤดูกาล แต่ยิ่งโตเด่น YoY ตามตลาดส่งออกรถยนต์ที่ฟื้นตัว สะท้อนจากปริมาณรถยนต์ผ่านท่าของบริษัท เม.ย. และ พ.ค. ที่โต 31%YoY และ 22%YoY ตามลำดับ (ยอดส่งออกรถยนต์ของไทย เม.ย. +43.5%YoY) ขณะที่ปี 2566 คาดมีกำไรสุทธิ 318 ลบ. เติบโต 27%YoY จากการเพิ่มขึ้นทั้งรายได้ให้บริการเทียบท่าและคลังสินค้าที่คาดเติบโต 13%YoY และ 2%YoY ตามลำดับ อีกทั้งคาดว่าจะรับผู้ผลขาดทุนที่ลดลงในบ.ร่วม (ท่าเรือ C0 ถือ 49%) หลังลูกค้าเริ่มกลับมาส่งสินค้าโครงสร้างขนาดใหญ่ รวมทั้งศึกษาภาพท่าท่าเรือภาคใต้ขึ้นหลังเกิดผลประหยัดต่อขนาดตามจำนวนรถยนต์ส่งออกที่เพิ่มขึ้น

- ช่วงสั้นมองราคาหุ้น NYT มีปัจจัยกระตุ้นจากเป็นหุ้นที่ได้โอนสิทธิส่งมอบโดยตรง จากการเติบโตที่ดีของตลาดส่งออกรถยนต์ของไทย และตลาดนำเข้ารถยนต์ EV ซึ่งส่งผลดีต่อการดำเนินงานของ NYT ที่ เป็นผู้นำการให้บริการท่าเทียบเรือเพื่อส่งออกและนำเข้ารถยนต์ของไทย โดยมีส่วนแบ่งตลาดกว่า 80% จากการให้บริการท่าเทียบเรือ A5 และ C0 ขณะที่ประเมินกรอบราคาเป้าหมายปี 2566 ที่หุ้นละ 4.60-4.90 บาท (อิงค่าเฉลี่ยย้อนหลัง 5 ปี PER 18-19x) และคาดมีเงินปันผลจ่ายจากกำไรปี 2566 หุ้นละ 0.26 บาท คิดเป็น Div. Yield สูงปีละ 6% กลยุทธ์ลงทุนช่วงสั้นจึงแนะนำ “หาจิงหะฮื่อ” โดยเทคนิคมีแนวรับ 4.06/3.94 บาท

- ความเสี่ยงสำคัญ : ปัญหาขาดแคลนชิปส่งผลกระทบต่อห่วงโซ่อุปทานยานยนต์, ศก. คู่ค้าชะลอ, กระแสตอบรับในธุรกิจใหม่ของบ. ย่อย ซีเอสเอฟเรือรีคาร์ด ขณะที่ผลกระทบจากปรับขึ้นค่าแรงขั้นต่ำจำกัด เนื่องจากพนักงานส่วนใหญ่เป็นแรงงานมีทักษะที่ได้ค่าแรงสูงกว่าขั้นต่ำอยู่แล้ว

ณัฐวรินทร์ ไตรภพสกุล
 นักวิเคราะห์การลงทุนปัจจัยพื้นฐานด้านหลักทรัพ์
 0-2949-1032
 Natwarin.tripobsakul@scb.co.th

สรุปข่าวในและต่างประเทศ

สรุปข่าวเศรษฐกิจและตลาดต่างประเทศ

เศรษฐกิจโลก **🔴 จีนส่งออกไปสหรัฐ-อาเซียนลดลงท่ามกลางภาวะเศรษฐกิจโลกชะลอตัว** จีนไม่สามารถพึ่งพาภูมิภาคเอเชียตะวันออกเฉียงใต้ในฐานะตลาดส่งออกท่ามกลางการชะลอตัวของภาวะเศรษฐกิจโลก สำนักข่าวซีเอ็นบีซีรายงานว่า การส่งออกไปยังสมาคมประชาชาติแห่งเอเชียตะวันออกเฉียงใต้หรืออาเซียนเคยเติบโตขึ้นแซงหน้าการส่งออกไปยังสหภาพยุโรป (EU) ในช่วงการแพร่ระบาดของโรคโควิด-19 จนทำให้อาเซียนกลายเป็นคู่ค้าระดับภูมิภาครายใหญ่ที่สุด อย่างไรก็ตาม การส่งออกไปยังเอเชียตะวันออกเฉียงใต้ลดลง 16%YoY ในเดือนพ.ค. ซึ่งจุดการส่งออกโดยรวมของจีนลดลงด้วย - อินโฟเควสท์ (9 มี.ย. 66)

🔴 จีนเผย CPI เดือนพ.ค.เพิ่มเพียง 0.2%, PPI ร่วง 4.6% รุนแรงกว่าคาดการณ์ สำนักงานสถิติแห่งชาติจีน (NBS) รายงานในว่าดัชนีราคาผู้บริโภค (CPI) ซึ่งเป็นมาตรวัดเงินเฟ้อที่สำคัญ ปรับตัวขึ้น 0.2%YoY ในเดือนพ.ค. ซึ่งขยับขึ้นเล็กน้อยจากเดือนเม.ย.ที่ขยายตัว 0.1% แต่ต่ำกว่าที่นักวิเคราะห์ในโพลสำรวจของรอยเตอร์คาดว่าปรับตัวขึ้น 0.3% ส่วนดัชนีราคาผู้ผลิต (PPI) ซึ่งเป็นมาตรวัดต้นทุนสินค้าที่หน้าประตูโรงงาน ลดลง -4.6%YoY ในเดือนพ.ค. ซึ่งเป็นการลดลงอย่างต่อเนื่องหลังจากที่ปรับตัวลง 3.6% ในเดือนเม.ย. นอกจากนี้ ดัชนี PPI เดือนพ.ค.ยังปรับตัวลงรุนแรงกว่าที่นักวิเคราะห์คาดการณ์ว่าจะลดลง 4.3% ทั้งนี้ การร่วงลงของดัชนี PPI สะท้อนให้เห็นว่าอุปสงค์ที่อ่อนแอส่งผลต่อการผลิต และทำให้การฟื้นตัวของเศรษฐกิจจีนเป็นไปอย่างประปราย - อินโฟเควสท์ (9 มี.ย. 66)

ตลาดเงิน **🟢 ดอลลาร์สหรัฐแข็งค่าขึ้นเล็กน้อยเมื่อเทียบกับสกุลเงินหลัก ๆ** ในการซื้อขายที่ตลาดปริวรรตเงินตรานิวยอร์กในวันศุกร์ (9 มี.ย.) ขณะที่นักลงทุนมุ่งความสนใจไปที่การเปิดเผยดัชนีราคาผู้บริโภคสหรัฐ (CPI) และการประชุมของธนาคารกลางสหรัฐ (เฟด) ในสัปดาห์หน้า ทั้งนี้ ดัชนีดอลลาร์ ซึ่งเป็นดัชนีวัดความเคลื่อนไหวของดอลลาร์เมื่อเทียบกับสกุลเงินหลัก 6 สกุลในตะกร้าเงิน เพิ่มขึ้น 0.20% แต่ที่ระดับ 103.5549 ดอลลาร์/ดอลลาร์แข็งค่าขึ้นแตะ 139.4000 เยนในวันศุกร์ (9 มี.ย.) จากระดับ 138.9410 เยนในวันพฤหัสบดี, ดอลลาร์แข็งค่าขึ้นแตะ 0.9031 ฟรังก์สวิส จาก 0.8992 ฟรังก์สวิส และดอลลาร์แข็งค่าขึ้นแตะ 10.8235 โครนาสวีเดน จาก 10.8011 โครนาสวีเดน แต่ดอลลาร์อ่อนค่าลงแตะ 1.3351 ดอลลาร์แคนาดา จาก 1.3359 ดอลลาร์แคนาดา ยูโรอ่อนค่าลงสู่ระดับ 1.0749 ดอลลาร์สหรัฐในวันศุกร์ จากระดับ 1.0779 ดอลลาร์สหรัฐในวันพฤหัสบดี และปอนด์แข็งค่าขึ้นแตะ 1.2575 ดอลลาร์สหรัฐ จากระดับ 1.2555 ดอลลาร์ - IQ Biz (9 มี.ย. 66)

สินค้าโภคภัณฑ์ **🔴 สัญญาน้ำมันดิบเวสต์เท็กซัส (WTI) ตลาดนิวยอร์กปิดลบในวันศุกร์ (9 มี.ย.)** โดยถูกกดดันจากการที่แท่นขุดเจาะน้ำมันในแคนาดาเพิ่มขึ้นอย่างมาก ทั้งนี้ สัญญาน้ำมันดิบ WTI ส่งมอบเดือนก.ค. ลดลง 1.12 ดอลลาร์ หรือ 1.57% ปิดที่ 70.17 ดอลลาร์/บาร์เรล และปรับตัวลง 2.2% ในรอบสัปดาห์นี้ ส่วนสัญญาน้ำมันดิบเบรนท์ (BRENT) ส่งมอบเดือนส.ค. ลดลง 1.17 ดอลลาร์ หรือ 1.54% ปิดที่ 74.79 ดอลลาร์/บาร์เรล และปรับตัวลง 1.8% ในรอบสัปดาห์นี้ - IQ Biz (9 มี.ย. 66)

🔴 สัญญาทองคำตลาดนิวยอร์กปิดลดลงในวันศุกร์ (9 มี.ย.) เนื่องจากราคาปรับฐานจากแรงเทขายทำกำไร หลังจากสัญญาทองคำพุ่งขึ้นต่อเนื่องจากระดับต่ำสุดในไตรมาส 4/2565 ทั้งนี้ สัญญาทองคำตลาด COMEX (Commodity Exchange) ส่งมอบเดือนส.ค. ลดลง 1.40 ดอลลาร์ หรือ 0.07% ปิดที่ 1,977.20 ดอลลาร์/ออนซ์ แต่สามารถปรับตัวขึ้นได้ 0.4% ในรอบสัปดาห์นี้ - IQ Biz (9 มี.ย. 66)

ตลาดหุ้น **🟢 ดัชนีดาวโจนส์ตลาดหุ้นนิวยอร์กปิดบวกเล็กน้อยในวันศุกร์ (9 มี.ย.)** ขณะที่นักลงทุนมุ่งความสนใจไปที่การเปิดเผยดัชนีราคาผู้บริโภค (CPI) ของสหรัฐในวันอังคารหน้า และการลงมติโดยนายการเงินของธนาคารกลางสหรัฐ (เฟด) ในวันพุธหน้า ทั้งนี้ ดัชนีเอสแอนด์พี 500 ปิดที่ 4,298.86 จุด เพิ่มขึ้น 4.93 จุด หรือ +0.11% และดัชนี Nasdaq ปิดที่ 13,259.14 จุด เพิ่มขึ้น 20.62 จุด หรือ +0.16% - IQ Biz (9 มี.ย. 66)

สรุปข่าวเศรษฐกิจและตลาดในประเทศ

เศรษฐกิจไทย **🔗 คนเตรียมรับมือผลไม้ภาคใต้** รองอธิบดีกรมการค้าภายใน (คน.) เปิดเผยว่า ขณะนี้ผลไม้ภาคตะวันออกสิ้นสุดฤดูกาลแล้ว และเข้าสู่ต้นฤดูกาลของผลไม้ภาคใต้ ซึ่งกรมได้เตรียมมาตรการรับมือผลผลิตที่กำลังออกสู่ตลาดแล้ว โดยได้ประสานผู้ประกอบการทั้งผู้ส่งออก ผู้ผลิต ผู้รวบรวม โรงคัดบรรจุผลไม้ (ล้ง) ที่จบภารกิจในภาคตะวันออก รวมถึงประสานผู้ส่งออก ผู้ซื้อห้างค้าส่งค้าปลีก ห้างท้องถิ่นทั่วประเทศ ที่ต้องการผลไม้ไปจำหน่าย ให้ไปเปิดจุดรับซื้อผลไม้ และเตรียมรถโม่ขายผลไม้เร่งเข้าไปรับซื้อผลไม้ในพื้นที่ภาคใต้ เพื่อช่วยเหลือเกษตรกร - ไทยรัฐ (12 มี.ย. 66) - IQ Biz (9 มี.ย. 66)

🔗 กกต.ติด 4 คำร้องยุบ 'ก้าวไกล' 'โรม' ลั่นทีมกฎหมายพรรคลุยสู้ทุกเกม 'พิธา' นายกฯ จับตา 6 กกต.พิจารณารับรอง ส.ส. 13 มี.ย. เริ่มจากคืออดีตใหญ่กลุ่มสีขาวไร้เรื่องร้องเรียน ตามเป้าหมายให้เสร็จภายในเดือน มี.ย. เหตุ "ฉัตรไชย" พันตำแหน่งเนื่องจากอายุครบ 70 ปี ขณะที่ "แสง" ติด 4 คำร้องยุบพรรคก้าวไกล "พิธา" จิตตภาครวม "นิติสงคราม" ขัดขวางสิทธิเสรีภาพ ปชช. "โรม" ซ้ำปมได้ส่วน ม.151 สกต "พิธา" นั่งนายกฯ ลั่นพรรคตั้งทีมกฎหมายสู้ทุกเกม - กรุงเทพธุรกิจ (12 มี.ย. 66)

🔴 คนไทยยังใช้จ่ายผิดเคื่อง! สปท.รายงานภาพเศรษฐกิจไทยรายภูมิภาค เดือน เม.ย. คนไทย เหนือ อีสาน ใต้ ยังใช้จ่ายผิดเคื่อง การอุปโภคบริโภคเดือนเม.ย.ยังขยายตัวติดลบจากปีก่อน แต่ได้ภาคการท่องเที่ยวช่วยกระตุ้นเศรษฐกิจ ทำให้การใช้จ่ายหดตัวน้อยลง การค้าขายแดนดิขึ้นทุกภาค ยกเว้นภาคใต้ - ไทยรัฐ (12 มี.ย. 66)

SET **🔴 SET ปิดที่ 1,555.11 จุด ลดลง 4.39 จุด (-0.28%)** มูลค่าการซื้อขาย 43,293.70 ล้านบาท การซื้อขายหุ้น ดัชนีแกว่งไซด์เวย์ โดยดัชนีทำจุดต่ำสุด 1,549.57 จุด ทำจุดสูงสุดที่ 1,559.43 จุด - IQ Biz (8 มี.ย. 66)

คาร์บอนเครดิต **🔗** ฝอ.อบก.ชูแผนดันคาร์บอนเครดิตไทย วางเกม Premium T-VER สู่มาตรฐานสากล ส่งให้ ICAO รองรับ ช่วย Offset อุตสาหกรรมการบิน ชีราคาคาร์บอนเครดิตจะขึ้นอีก ภาษีคาร์บอน และ CBAM ใกล้บังคับใช้ ฝอ. บจ.ลุย ESG ลดเสี่ยงแข่งขัน เข้าวานักลงทุน - กันยายน (12 มี.ย. 66)















ท่องเที่ยวและสินค้า **🔗** ททท. ประสานกระทรวงต่างประเทศ Visa Plus Streaming ลดขั้นตอนการออกวีซ่าจีนเที่ยวไทย ดันนักท่องเที่ยวต่างชาติเที่ยวไทยทั้งปีแตะกรอบบน 30 ล้านคน ชู 5 เดือนปริมาณนักท่องเที่ยวแตะ 10 ล้านคนแล้ว ฝอ.เพิ่มพันธมิตร เพิ่มจุดท่องเที่ยว จัดกิจกรรมดึงดูดกระตุ้นเที่ยวไทย ช่วงโลว์ซีซั่น - กันยายน (12 มี.ย. 66)

สรุปข่าวเศรษฐกิจและตลาดในประเทศ (ต่อ)

BCPG	↔ BCPG ส่งชักรไตรมาส 2/66 กำไรฟื้นตัว หลังโรงไฟฟ้าพลังน้ำสป.ลาว กลับมาเดินเครื่อง 23 มิ.ย.นี้ พร้อมบันทึกกำไรเต็มไตรมาส จากโรงไฟฟ้าก๊าซสหรัฐฯ แลโซลาร์ฟาร์มเข้าสู่ช่วงพักชื้อต่อเนื่อง - ช่าวหุ้น (12 มิ.ย. 66)
GABLE	↔ เทคโนโลยีการแพทย์จะมาแรง หลัง สปสช. หรือ สธ. ใช้เทคโนโลยีลดภาระแพทย์ ทั้งเชื่อมต่อบบบลดเอกสาร จนถึงเทเลเมดิซีน ด้าน GABLE ลั่นเข้าทาง แผนปั้น Health Tech เชื้อตลาดโซลูชันการแพทย์โทรแรง ชูมีโซลูชันรองรับเทียบทั้ง AI วิเคราะห์ผลเลือด Smart Hospital เล็งชิงตลาดโตสูงกว่าอุตสาหกรรม - ก้นหุ้น (12 มิ.ย. 66)
ICN	↔ ICN เล็งศึกษารุรกิจใหม่ต่อยอด คาดชัดเจนปี 2567 จับตารัฐบาลชุดใหม่ทบทวนงบโครงสร้างพื้นฐานระบบสาธารณสุขทะเลฮอร์ มูลค่ากว่า 4 พันล้านบาท จ้องจรดปากกาเซ็นสัญญาจ้างงานใหม่ 300 ล้านบาท ดูนเบิกลืออกแน่นอน 2.8 พันล้านบาท มั่นใจผลงานเข้าเป้าโต 20% - ก้นหุ้น (12 มิ.ย. 66)
ILINK	↔ ILINK รับทรัพย์ กลุ่มโรงแรมหรูในเวดรับนักท่องเที่ยว หนุนยอดธุรกิจรดถึงพุ่ง ผู้บริหาร "วริสา อับนัตริมพร" ส่งชักร Q2/2566 ฟอร์มแจ่ม รับธุรกิจทุกไลน์โตต่อเนื่อง แถบลุยสอยงานใหม่เต็มพิกัด อ่วมเบิกลืออกเพิ่ม จากเดิม 2 พันล้านบาท รับรู้ยาวถึงปี 2567 - ก้นหุ้น (12 มิ.ย. 66)
JMT	↔ JMT เกือบ 6 เดือนแรกซื้อหนี้ด้วยคุณภาพเข้ามาบริหารแล้ว 9 หมื่นล้านบาท เริ่มรับรู้เป็นรายได้ไตรมาส 2/66 ก้นที่ ส่วนยอดหนี้ 6 หมื่นล้านบาทล่าสุด เริ่มบันทึกเป็นรายได้ไตรมาส 3 นี้ - ช่าวหุ้น (12 มิ.ย. 66)
PACO	↔ "สมชาย เลิศชากรภักดี" บิ๊กบอส PACO เผยออเดอร์โหลเข้าต่อเนื่อง ดุนงานรอส่งมอบยาวไปถึงเดือนกันยายน ทางแผนขยายตลาดส่งออกตะวันออกกลาง สหรัฐ จีนเต็มที ส่วนงานรับจ้างผลิต คาดโตเท่าตัวแตะ 20% จากเดิม 10% - ก้นหุ้น (12 มิ.ย. 66)
SCAP	↔ บมจ.ศิวส์ดี แคลปีตอล 1969 (SCAP) ไตรมาส 2/66 กำไรทะยานต่อจากยอดขายมอเตอร์ไซค์ป้ายแดงพุ่ง 11% ส่งผลสิ้นชื้อโตพรรค คาดดันทั้งปีกำไร 1.6 พันล้านบาท โต 143% ด้านราคาหุ้นช่วง 2 เดือนปรับลง 10.43% และในรอบ 1 เดือน Underperform ตลาดฯ -10% เหตุกังวลเรื่องหนี้เสียและดอกเบี้ยขาขึ้นมากเกินไป - ช่าวหุ้น (12 มิ.ย. 66)
SK	↔ SK สบช่องขยายธุรกิจอสังหาริมทรัพย์ ประเดิมโครงการบ้านเดี่ยวมูลค่า 250 ล้านบาท คาดเปิดจองชื้อไตรมาส 4/2566 นี้ ยึดทำเลทองที่ดินติดถนนกาญจนาภิเษก มั่นใจกระแสตอบรับดี โชว์เบิกลืออกงานรับเหมารวม 370 ล้านบาท จ่อบุกเข้าพอร์ต 50% ใส่เกียร์บีบยอดขยาย 450 ล้านบาท - ก้นหุ้น (12 มิ.ย. 66)
STARK	↔ ผู้ถือหุ้นกู๊ทั้ง 5 รุ่น ของ บมจ. สตาร์ค คอร์ปอเรชั่น (STARK) รวมตัวกันจัดประชุมหารือถึงแนวทางการดำเนินการจากนี้ และเตรียมข้อเสนอเพื่อไปยื่นหนังสือต่อสำนักงานคณะกรรมการกำกับหลักทรัพย์และตลาดหลักทรัพย์ (ก.ล.ต.) ในวันนี้ (12 มิ.ย.66) ซึ่งทางผู้แทนผู้ถือหุ้นกู๊คือธนาคารกสิกรไทย และบริษัทหลักทรัพย์ (บล.) เอเซีย พลัส เข้ามาร่วมให้ข้อมูลถึงการดำเนินการของผู้ถือแคนหุ้นกู๊ - กรุงเทพฯธุรกิจ (12 มิ.ย. 66)
TSE	↔ TSE แยมดึลชื้อโรงไฟฟ้าโซลาร์ 2-3 แห่ง ต่อยอดกำลังการผลิต มองโอกาสคว้า "Private PPA" เพิ่ม พร้อมศึกษาโครงการต่างประเทศทั้งเวียดนาม ไต้หวัน รอเซ็น PPA ภาครัฐที่ชนะประมูล จำนวน 88 เมกะวัตต์ มั่นใจรายได้ทั้งปีแตะ 3 พันล้านบาท แถบรายได้คาร์บอนเครดิตหนุน - ก้นหุ้น (12 มิ.ย. 66)

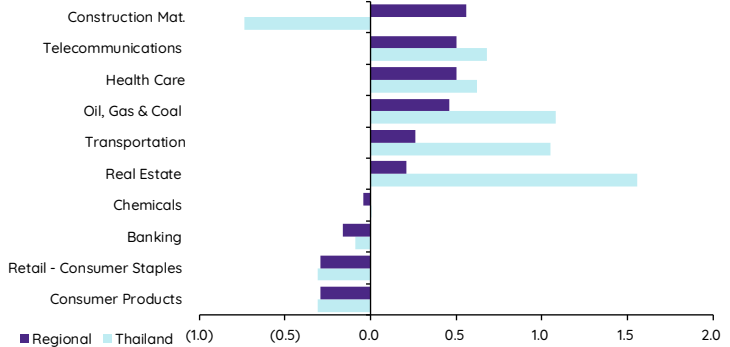
Update ทภาวะตลาด

การเคลื่อนไหวของตลาดทั่วโลก

	Performance (%)							PE (x)		EPS gth (%)		PBV (x)		ROE (%)	
	9-Jun	Index	Chg (pts)	1D	WTD	MTD	YTD	23F	24F	23F	24F	23F	24F	23F	24F
S&P 500		4,299	4.93	0.1	0.4	2.8	12.0	19.5	17.8	(1.3)	9.4	3.9	3.6	18.2	0.1
Euro Stoxx 600		460	(0.69)	(0.1)	(0.5)	1.8	8.3	12.9	12.0	2.9	7.4	1.7	1.6	12.3	12.5
Japan		32,265	623.90	2.0	2.4	4.5	23.6	21.0	18.0	7.3	16.3	1.9	1.6	8.9	8.9
Hang Seng		19,390	90.77	0.5	2.3	6.3	(2.0)	9.6	8.7	9.3	9.6	1.1	1.0	10.9	11.0
MSCI Asia x J		641	4.32	0.7	1.3	3.8	3.5	14.3	11.8	(0.5)	21.2	1.5	1.3	10.0	11.2
Philippines		6,507	(32.21)	(0.5)	(0.1)	0.5	(0.9)	12.1	10.9	14.1	11.3	1.4	1.3	11.6	11.6
Indonesia		6,694	27.69	0.4	0.9	0.9	(2.3)	13.9	12.9	2.4	8.0	1.9	1.7	13.6	13.4
Malaysia		1,376	1.44	0.1	(0.4)	(0.8)	(8.0)	13.3	12.3	9.2	7.9	1.2	1.2	9.3	9.6
Thailand		1,555	(4.39)	(0.3)	1.6	1.4	(6.8)	16.6	14.7	(0.6)	13.4	1.5	1.5	9.1	10.2
Asean 4 - simple avg.				(0.1)	0.5	0.5	(4.5)	14.0	12.7	6.3	10.1	1.5	1.4	10.9	11.2
China		3,231	17.82	0.6	0.0	0.8	4.6	11.2	9.8	24.1	14.7	1.3	1.2	11.5	11.9
India		62,626	(223.01)	(0.4)	0.1	0.0	2.9	20.5	17.5	21.1	17.1	3.2	2.8	15.1	15.7
Singapore		3,187	0.36	0.0	0.7	0.9	(2.0)	10.4	10.0	23.4	3.4	1.0	1.0	9.9	9.9
Taiwan		16,886	152.71	0.9	1.1	1.9	19.4	17.9	14.5	(30.8)	23.1	2.1	2.0	11.9	13.4
Korea		2,641	30.31	1.2	1.5	2.5	18.1	15.6	10.3	(26.0)	51.0	1.0	0.9	6.3	8.9
Others				0.5	0.7	1.2	8.6	15.1	12.4	2.4	21.9	1.7	1.6	10.9	11.9

การเคลื่อนไหวรายกลุ่มอุตสาหกรรมของตลาดหุ้นภูมิภาค

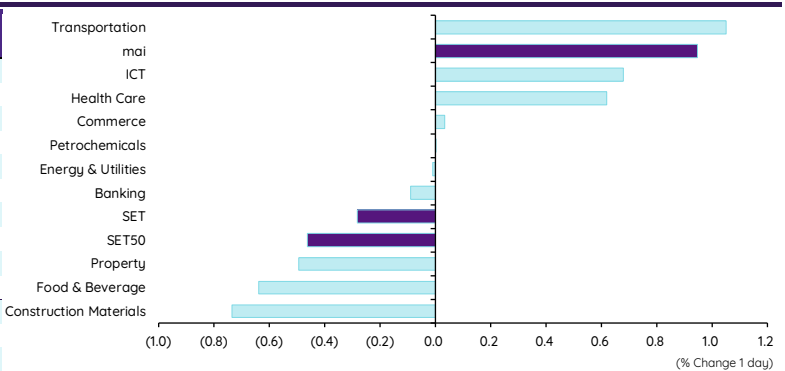
	Price performance (%) *			
	9-Jun	WoW	MoM	YTD
Banking	(0.16)	1.00	0.20	(0.91)
Chemicals	(0.04)	(0.72)	(1.08)	1.75
Construction Mat.	0.56	1.56	10.97	13.71
Consumer Products	(0.29)	(0.16)	(4.10)	(4.23)
Health Care	0.50	0.18	(1.04)	0.03
Oil, Gas & Coal	0.46	0.69	(0.65)	(2.74)
Real Estate	0.21	1.83	(4.61)	(11.54)
Retail - Consumer Staples	(0.29)	(0.16)	(4.10)	(4.23)
Telecommunications	0.50	1.37	1.55	7.20
Transportation	0.26	1.53	(0.16)	(0.53)



* การเคลื่อนไหวรายกลุ่มอุตสาหกรรมของตลาดหุ้นภูมิภาค (%) อินทิซตุค US\$ และการเคลื่อนไหวรายกลุ่มอุตสาหกรรมของตลาดหุ้นไทย (%) อินทิซตุคบาท

การเคลื่อนไหวรายกลุ่มอุตสาหกรรมของตลาดหุ้นไทย

	Price performance (%)			
	9-Jun	WoW	MTD	YTD
Banking	(0.09)	0.48	2.76	2.74
Commerce	0.03	0.10	(2.33)	(7.64)
Construction Materials	(0.74)	1.81	2.62	(5.74)
Energy & Utilities	(0.01)	3.45	3.09	(14.46)
Food & Beverage	(0.64)	1.17	1.60	(7.44)
Health Care	0.62	1.13	1.90	(1.23)
ICT	0.68	2.79	1.92	(2.68)
Petrochemicals	0.00	3.50	5.49	(15.59)
Property	(0.49)	2.21	1.48	(8.19)
Transportation	1.05	2.42	2.65	(6.54)
SET	(0.28)	1.56	1.41	(6.80)
SET50	(0.46)	1.80	1.83	(6.33)
MAI	0.95	2.98	2.36	(14.18)



มูลค่าการซื้อขาย 10 อันดับ

Stock	Price (Bt)	Value (Btmn)	Chg (%)
DELTA	98.00	2,467.27	(5.31)
KBANK	132.50	2,130.55	(0.75)
BDMS	28.75	1,680.33	0.88
JMT	43.00	1,307.10	8.86
AOT	72.25	1,288.64	1.40
ADVANC	219.00	1,112.08	0.92
SCB	107.50	998.94	-
GULF	47.00	969.59	(0.53)
BANPU	8.75	919.41	1.16
KTB	19.50	894.83	0.52

ราคาเพิ่มขึ้น 10 อันดับ

Stock	Price (Bt)	Value (Btmn)	Chg (%)
AKS	0.02	0.19	100.00
NKI	35.00	0.02	9.38
JMT	43.00	1,294.80	8.86
PCC	3.26	72.03	7.95
TEAMG	8.70	218.68	7.41
STI	4.82	64.79	7.11
- TRITN	0.16	13.12	6.67
MENA	1.89	58.77	6.18
SAMART	6.10	47.69	6.09
INSET	2.48	27.88	5.98

ราคาลดลง 10 อันดับ

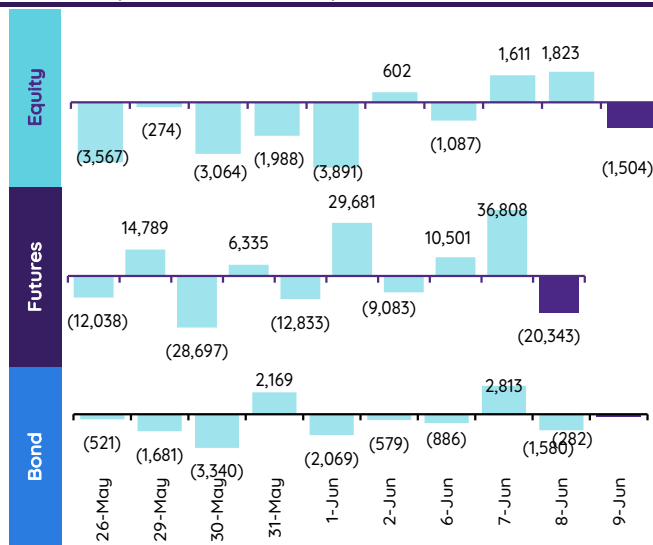
Stock	Price (Bt)	Value (Btmn)	Chg (%)
STARK	0.11	137.06	(21.43)
NEW	156.00	0.07	(11.36)
PPPM	0.09	0.24	(10.00)
WAVE	0.19	55.50	(9.52)
EMC	0.12	1.30	(7.69)
BCT	55.25	0.90	(6.36)
AH	34.50	536.50	(5.48)
DELTA	98.00	2,465.24	(5.31)
PRIN	2.50	5.34	(4.58)
INGRS	0.43	0.60	(4.44)

ทิศทางของกระแสเงินทุนต่างชาติ

การเคลื่อนย้ายเงินทุนต่างชาติในตลาดหุ้นภูมิภาค

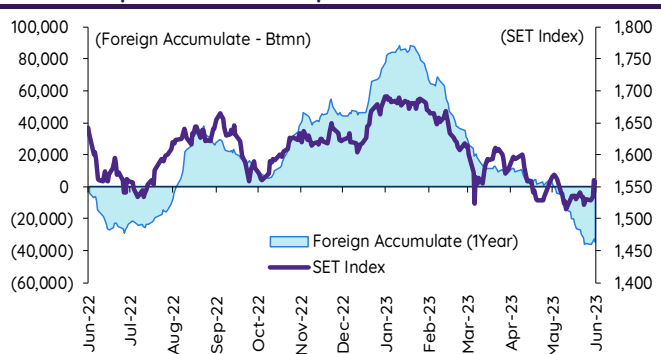
(US\$ Mn)	Thailand	Indonesia	Philippines	Malaysia	Vietnam	India	Taiwan	South Korea	Japan
Daily									
9-Jun-23	(43)	(19)	(4)		2		283		445
8-Jun-23	53	(26)	(7)	(35)	(13)	74	(756)		(467)
7-Jun-23	46	(31)	3	(21)	(7)	175	502		125
6-Jun-23	(31)	13	2	(22)	3	134	(48)		
5-Jun-23		49	(2)		(5)	(62)	75		(35)
Weekly									
WTD	24	(14)	(8)	(78)	(21)	322	56	68	4,366
2-Jun-23	(249)	93	(77)	(110)	(50)	1,436	1,956	1,185	4,366
26-May-23	(352)	146	43	(13)	(101)	895	2,279	1,066	2,697
19-May-23	(312)	60	4	(47)	33	845	2,316	1,102	6,287
12-May-23	(138)	(140)	(12)	(10)	(6)	1,225	(470)	(31)	5,957
Monthly									
MTD	(71)	(14)	(13)	(103)	(35)	721	491	378	4,366
May-23	(967)	109	(81)	(159)	(131)	5,008	5,205	3,114	17,709
Apr-23	(231)	828	34	(56)	(118)	1,923	(2,553)	616	34,505
Mar-23	(792)	272	(498)	(301)	117	1,816	(30)	(689)	(21,946)
YTD	(2,789)	1,369	(578)	(741)	(32)	5,170	11,113	9,578	36,040

ยอดซื้อขายสุทธิรายวันของนักลงทุนต่างชาติในประเทศไทย

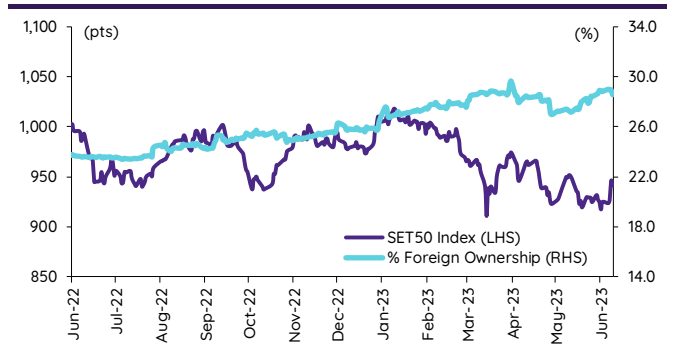


	Equity (Btmn)	SET50 futures (Contract)	Bond (Btmn)*
Daily			
9-Jun-23	(1,504)	(20,343)	(3,825)
Weekly			
WTD	844	17,883	3,377
2-Jun-23	(8,615)	9,275	1,733
26-May-23	(12,189)	22,910	4,265
19-May-23	(10,679)	(17,545)	(3,244)
12-May-23	(4,673)	(4,399)	(836)
Monthly			
MTD	(2,446)	34,731	6,514
May-23	(33,276)	(14,921)	(2,765)
Apr-23	(7,885)	(78,214)	(14,787)
Mar-23	(31,708)	116,388	22,002
Quarterly			
QTD	(43,607)	(58,404)	(11,038)
1Q23	(56,876)	(107,230)	(22,225)
4Q22	52,459	106,759	21,545
3Q22	37,606	1,819	715
2Q22	1,765	(59,103)	(11,018)
YTD	(100,483)	(165,634)	(33,263)
2022	202,694	80,374	17,729
2021	(48,578)	43,776	8,834

การซื้อขายสุทธิสะสมของนักลงทุนต่างชาติ และ SET



SET50 และสัดส่วนการถือครองของต่างชาติ (ไม่รวม NVDR)



การซื้อขายสุทธิของนักลงทุนต่างชาติ

สัดส่วนการถือครองหุ้นของนักลงทุนต่างชาติเปลี่ยนแปลงมากที่สุด 10 อันดับ

	Fgn hld (%)	Δ Fgn (M.shares)	Buy* (Btmn)
KBANK	43.97	4.01	532
MINT	30.57	10.60	358
SCC	11.44	0.41	135
ADVANC	35.71	0.52	114
SCB	18.79	0.82	88
KTB	11.01	2.94	57
TTB	28.16	19.87	33
IVL	70.89	0.86	29
KTC	13.77	0.47	25
SIRI	22.79	12.46	24

ซื้อ-ขาย (สุทธิ) สูงสุด 10 อันดับ NVDR

	Fgn hld (%)	Δ Fgn (M.shares)	Sell* (Btmn)		Buy* (Btmn)	Sell* (Btmn)
DELTA	94.61	(3.62)	(355)	BDMS	505	KBANK (659)
BBL	28.34	(2.16)	(353)	AOT	199	DELTA (609)
DELTA	94.61	(3.62)	(355)	KTB	185	PTTGC (226)
BDMS	22.33	(5.36)	(154)	TTB	144	GULF (147)
AOT	8.69	(2.05)	(148)	CPALL	141	TU (110)
SCGP	4.30	(3.40)	(131)	SCC	139	TRUE (109)
CRC	13.25	(2.74)	(111)	JMT	111	CBG (100)
HMPRO	15.18	(6.47)	(89)	SCB	100	PTT (95)
TIDLOR	35.37	(3.17)	(86)	BBL	92	BANPU (94)
AP	24.02	(6.91)	(79)	MINT	84	OR (91)

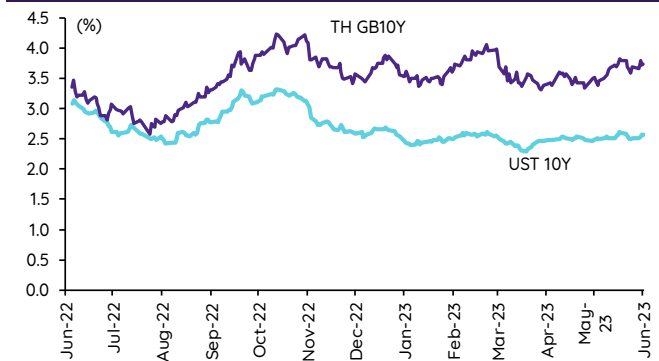
* ประมาณการโดย InnovestX Research

Update ราคาสินทรัพย์ประเภทต่างๆ

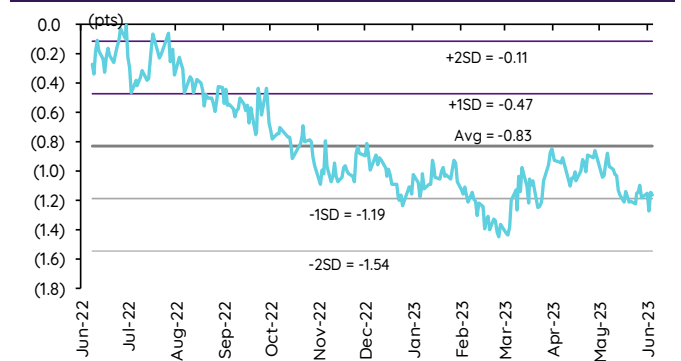
ดัชนีชี้วัดที่สำคัญ

	ราคาปิด	9 มิ.ย.	WoW	MoM	YoY	YTD
ดัชนีความเชื่อมั่น						
VIX Index	13.83	1.32	(5.27)	(18.36)	(46.99)	(36.18)
Europe CDS (bps)	76.792	(0.20)	(1.13)	(10.28)	(15.44)	(13.82)
LIBOR OIS Spread (bps)	0.28061	(1.36)	2.46	1.90	16.29	11.76
TED Spread (bps)	0.3044	(0.81)	15.95	15.87	(16.34)	(12.00)
อัตราแลกเปลี่ยน:						
Dollar Index	103.55	0.23	(0.47)	2.11	0.24	0.06
สหรัฐดอลลาร์/บาท	34.58	(0.03)	(0.52)	2.95	0.07	0.25
ยูโร/สหรัฐดอลลาร์	1.07	(0.31)	0.36	(2.13)	1.21	0.40
สหรัฐดอลลาร์/เยนญี่ปุ่น	139.36	0.34	(0.42)	3.75	3.72	6.29
ตราสารหนี้: (เปลี่ยนแปลง basis points)						
อัตราอ้างอิงพันธบัตรรัฐบาลไทย 2 ปี	2.09%	0.56	(0.21)	14.96	46.11	45.59
อัตราอ้างอิงพันธบัตรรัฐบาลไทย 10 ปี	2.58%	0.36	6.43	7.33	(35.09)	(6.70)
อัตราอ้างอิงพันธบัตรรัฐบาลสหรัฐ 2 ปี	4.60%	7.89	9.26	66.93	176.40	17.00
อัตราอ้างอิงพันธบัตรรัฐบาลสหรัฐ 10 ปี	3.75%	1.95	5.45	31.23	69.81	(12.00)
สินค้าโภคภัณฑ์:						
CRB Index	548.23	0.65	0.52	0.36	(13.39)	(1.18)
ทองคำแท่ง (ดอลลาร์ต่อออนซ์)	1,960.78	(0.23)	0.68	(3.39)	6.14	7.52
ค่าการกลั่น (ดอลลาร์ต่อบาร์เรล)	4.70	0.86	0.21	28.07	(76.78)	(55.41)
น้ำมันตลาดดูไบ (ดอลลาร์ต่อบาร์เรล)	74.38	(1.09)	(0.72)	1.66	(36.47)	(3.65)
น้ำมันตลาดนิวยอร์ก (ดอลลาร์ต่อบาร์เรล)	70.17	(1.57)	(2.19)	(3.29)	(42.25)	44.86
ค่าระวางเรือ (จุด)	1,055.00	1.44	14.80	(35.67)	(54.95)	(30.36)

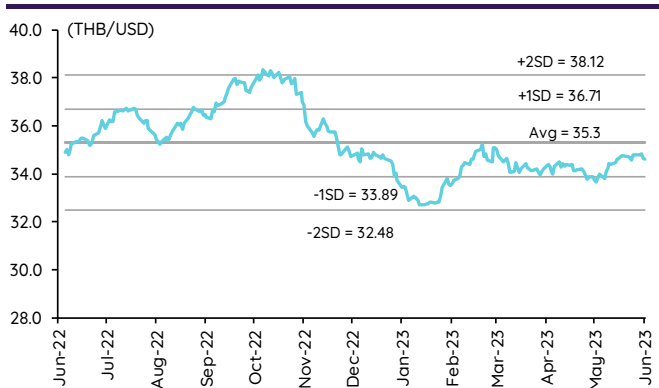
อัตราผลตอบแทนพันธบัตร 10 ปี ของไทยและสหรัฐฯ



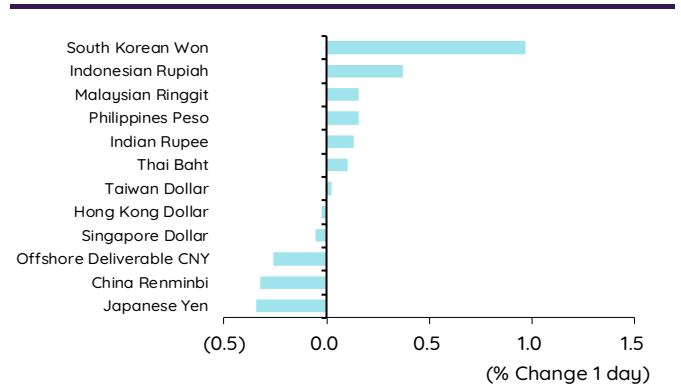
ผลต่างอัตราผลตอบแทนพันธบัตร 10 ปี ของไทยและสหรัฐฯ



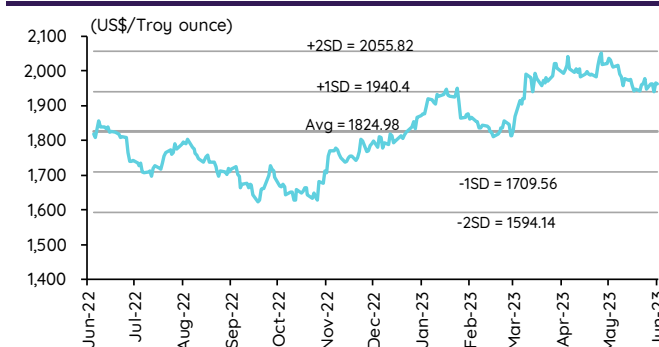
อัตราแลกเปลี่ยน THB/USD



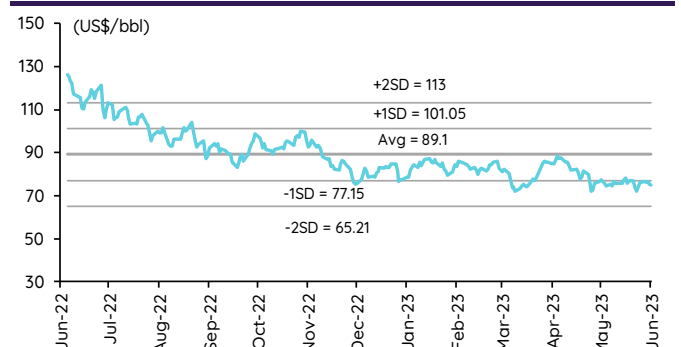
การเคลื่อนไหวของอัตราแลกเปลี่ยนในภูมิภาคต่อดอลลาร์ สรอ



ทองคำ



น้ำมันดิบ Brent



Note: Standard deviation (SD) ไม่ใช่สัญญาณซื้อขาย

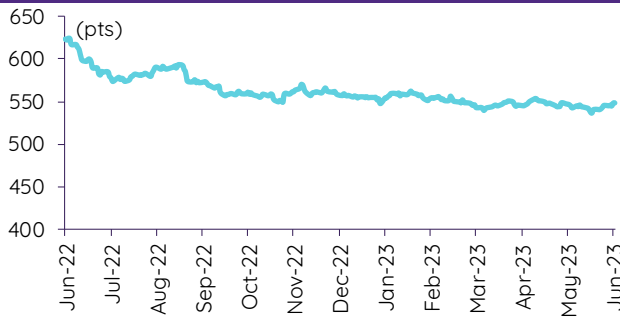
Update ราคาสินค้าโภคภัณฑ์

	As of 9-Jun-23	-1W %	Avg. Price QTD in 2Q23	% QoQ	% YoY	Avg. Price in '22	% YoY	Avg. Price in '23	% YoY	Update
CRB Index	548.23	0.9	545.66	(1.1)	(9.6)	592.61	10.66	549.13	(7.3)	Daily
Energy Prices										
Crude Oil - Dubai (US\$/bbl)	75.36	6.3	78.50	(1.3)	(18.9)	97.10	41.01	79.07	(18.6)	Daily
Brent Crude (US\$/bbl)	74.71	0.8	79.04	(2.8)	(20.6)	99.93	41.71	80.35	(19.6)	Daily
West Texas Int. Cushing (US\$/bbl)	70.17	0.1	74.75	(1.8)	(24.9)	94.54	38.91	75.51	(20.1)	Daily
Crude Oil - Asia-Pacific Tapis Oil Spot (US\$/bbl)	78.46	4.9	81.99	(4.4)	(17.6)	107.55	49.75	84.12	(21.8)	Daily
Natural Gas Henry Hub (US\$/mmBTU)	2.26	4.7	2.47	(22.7)	(28.7)	4.61	67.16	2.88	(37.5)	Daily
Coal Price NEX (US\$/MT)	136.08	1.0	173.61	(34.6)	(35.8)	364.93	163.91	266.64	92.8	Friday
Oil Product Prices and Gross Refinery Margin										
Gas Oil 500 ppm Sulfur Singapore (US\$/bbl)	90.21	7.1	91.59	(13.5)	(17.8)	128.47	68.59	99.66	(22.4)	Daily
Gas Oil - Dubai (US\$/bbl)	14.85	11.2	13.09	(50.4)	(9.9)	31.37	327.29	20.60	(34.4)	Daily
Gasoline, 92 RON Spot (US\$/bbl)	88.36	7.9	89.28	(15.7)	(18.9)	109.73	43.14	92.23	(15.9)	Daily
Gasoline - Dubai (US\$/bbl)	13.00	18.1	10.79	(28.1)	(18.2)	12.63	62.02	13.17	4.2	Daily
Fuel Oil 180 Singapore Spot (US\$/bbl)	65.76	4.3	67.53	(36.2)	(20.3)	79.55	29.19	65.01	(18.3)	Daily
Fuel Oil - Dubai (US\$/bbl)	(9.60)	22.9	(10.97)	(33.3)	(9.6)	-17.55	140.85	(14.06)	(19.9)	Daily
Jet Kerosene - Spot Price (US\$/bbl)	90.82	6.9	92.39	(12.8)	(14.7)	124.29	68.00	100.07	(19.5)	Daily
Jet Kerosene - Dubai (US\$/bbl)	15.46	9.6	13.90	(47.5)	21.1	27.19	430.89	21.01	(22.7)	Daily
SG Refinery Margin (US\$/bbl)	4.70	0.2	8.26	28.9	1.7	6.41	82.96	6.41	(40.3)	Daily
Olefins Product Prices and Spread										
Ethylene, FOB Japan Spot (US\$/MT)	820	0.0	871	1.7	(21.7)	1,001	(0.87)	865	(13.6)	Tuesday
Ethylene Spread (US\$/MT)	260	0.5	244	446.2	6.3	212	(41.19)	197	(7.3)	Daily
Propylene (Olefins), FOB Japan Spot (US\$/MT)	775	(4.3)	875	(5.3)	(20.2)	990	(15.4)	902	(8.9)	Tuesday
Propylene Spread (US\$/MT)	215	(13.6)	248	10.7	16.4	201	(43.60)	234	16.5	Daily
Naphtha - Singapore Spot FOB (US\$/MT)	561	(0.2)	627	(10.4)	(29.0)	789	215.6	668	(15.3)	Daily
Polyolefins Prices and Spread										
Polye HDPE SE Asia (US\$/MT)	1,020	(1.9)	1,061	0.3	(17.9)	1,180	0.08	1,067	(9.6)	Tuesday
HDPE-Naphtha Spread (US\$/MT)	460	(3.9)	434	189.2	6.0	391	(26.19)	399	1.8	Daily
Polye LDPE-Film, CFR SE Asia Spot (US\$/MT)	1,010	(2.9)	1,075	(6.5)	(33.3)	1,438	(5.75)	1,117	(22.3)	Tuesday
LDPE-Naphtha Spread (US\$/MT)	450	(6.0)	448	130.0	(38.5)	649	(25.96)	449	(30.8)	Daily
PP Film, Spot South East Asia (US\$/MT)	970	(4.9)	1,036	(3.1)	(20.9)	1,174	(9.60)	1,055	(10.1)	Tuesday
PP Spread (US\$/MT)	410	(10.6)	409	10.6	(3.9)	385	(40.72)	387	0.4	Daily
MEG Prices and Spread										
MEG, CFR South East Asia (US\$/MT)	480	(1.0)	510	(2.8)	(26.0)	585	(13.93)	519	(11.3)	Tuesday
MEG Spread (US\$/MT)	-28	21.4	-30	273.5	3,450.2	-36	(167.17)	-17	n.m.	Tuesday
Aromatics Product Prices and Spread										
Paraxylene, FOB USG Spot (US\$/MT)	1,020	(2.4)	1,097	(0.2)	(4.5)	1,261	40.96	1,098	(12.9)	Tuesday
Paraxylene Spread (US\$/MT)	382	(14.0)	433	1.5	30.3	442	42.51	430	(2.9)	Tuesday
Paraxylene - 92 RON Spread (US\$/MT)	266	(23.2)	336	14.5	59.6	325	35.01	312	(4.1)	Daily
Toluene, FOB Korea Spot (US\$/MT)	850	(1.2)	882	0.7	(0.2)	963	32.26	879	(8.7)	Tuesday
Benzene, CFR Japan Spot (US\$/MT)	835	(1.2)	919	(3.1)	(15.9)	1,057	13.52	935	(11.5)	Tuesday
Benzene Spread (US\$/MT)	344	(3.8)	375	11.5	25.1	367	4.35	353	(3.9)	Daily
Benzene - 92 RON Spread (US\$/MT)	81	(44.5)	157	10.3	2.3	121	(56.40)	149	23.1	Daily
Condensate (US\$/MT)	638	6.2	664	(1.2)	(18.7)	818	40.13	669	(18.3)	Daily
PTA Prices and Spread										
PTA, CFR South East Asia (US\$/MT)	760	(2.6)	823	2.5	(3.2)	885	25.47	812	(8.3)	Tuesday
PTA Spread (US\$/MT)	77	(4.1)	88	32.7	9.7	40	(62.02)	76	88.6	Tuesday
PVC Prices and Spread										
PVC, CFR South East Asia (US\$/MT)	800	(2.4)	843	(6.3)	(39.6)	1,152	(20.27)	875	(24.1)	Tuesday
Ethylene Spread (US\$/MT)	541	(3.8)	599	(19.0)	(48.6)	940	(13.31)	678	(27.9)	Tuesday
Ethylene Dichloride CFR Far East Asia (US\$/MT)	335	0.0	315	8.3	(62.8)	543	(26.02)	301	(44.6)	Tuesday
Metal										
Gold (US\$/Troy Ounce)	1,961	(0.8)	1,991	5.3	6.0	1,802	0.17	1,934	7.3	Daily
LME Copper 3 Month Rolling Forward (US\$/MT)	8,339	1.3	8,505	(5.0)	(14.8)	8,805	(5.25)	8,759	(0.5)	Daily
Silver Future (US\$/Troy Ounce)	24	1.7	25	7.7	6.2	22	(12.92)	24	7.7	Daily
China Composite Steel Prices (CNY/MT)	4,088	2.6	4,213	(6.3)	(19.2)	4,770	(12.85)	4,374	(8.3)	Daily
Agriculture Prices										
Malaysian Crude Palm Oil Spot Price(MYR/MT)	3,360	0.9	3,905	(2.7)	(36.5)	5,136	15.59	3,966	(22.8)	Daily
SGX Ribbed Smoked Sheet 3 (RSS3) Futures (US\$/KG)	156	(2.2)	156	(3.4)	(25.8)	184	(11.85)	159	(13.5)	Daily
Sugar #11 (US\$/LB)	25	1.5	25	29.0	45.6	17	19.51	21	23.2	Daily
Freight Rate										
Baltic Freight Index: BDIY	1,055	12.6	1,386	36.1	(32.2)	1,931	(33.89)	1,178	(39.0)	Daily
Baltic Supramax Index: BSI58	747	(11.8)	1,062	14.6	(53.6)	2,006	(17.27)	985	(50.9)	Daily

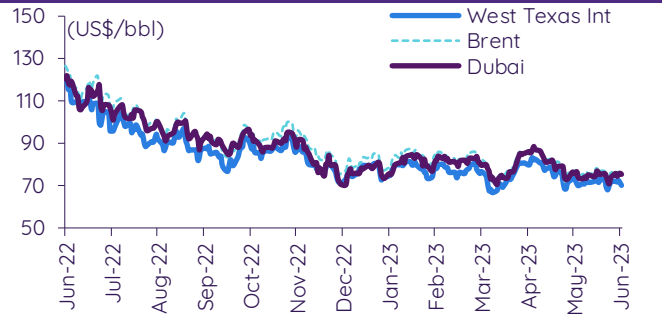
ที่มา: Bloomberg Finance L.P., IQ Professional, BANPU IIR: InnovestX Research

Update ราคาสินค้าโภคภัณฑ์

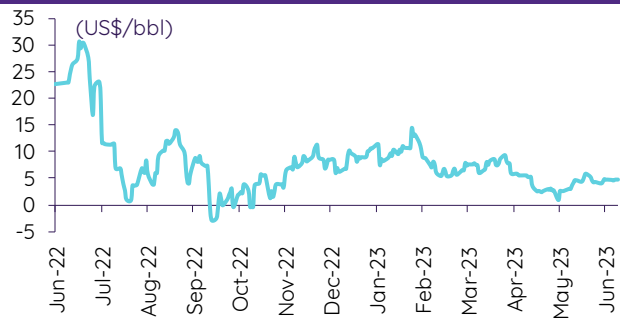
CRB US Spot All Commodities Price Index



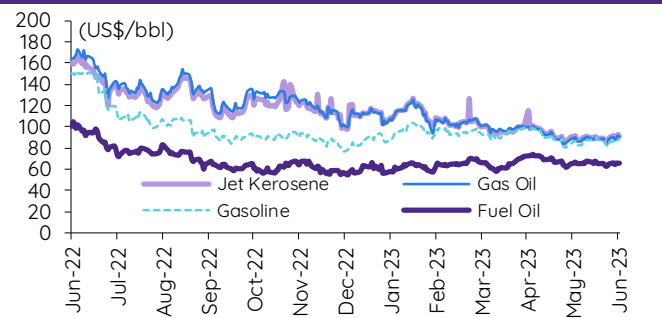
Crude prices



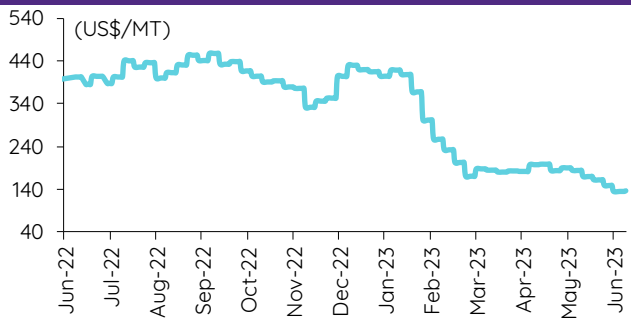
SG Dubai Hydrocracking Refinery Margin



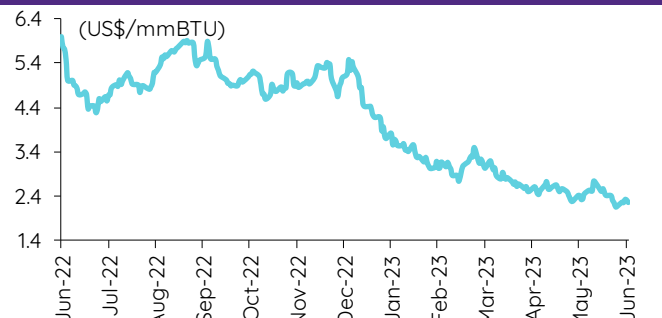
Oil product prices



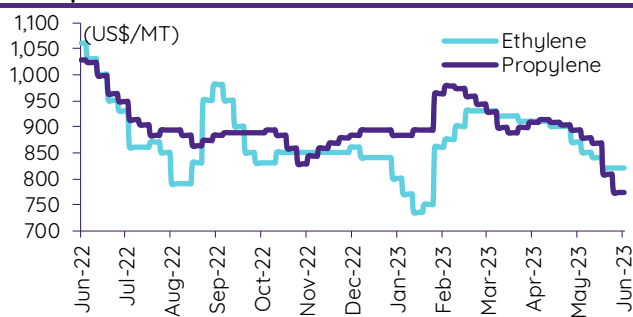
Coal price (NEX)



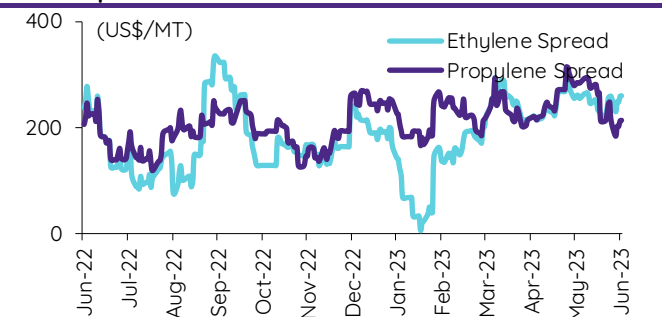
Natural gas prices (Henry hub)



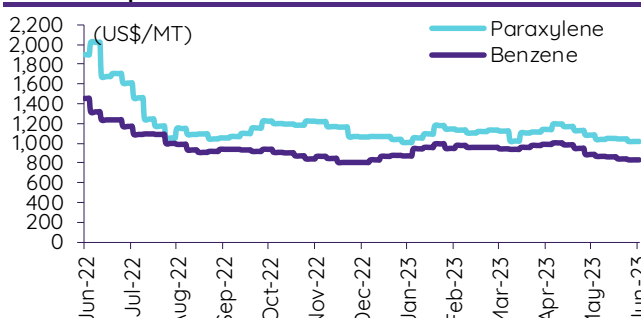
Olefins prices



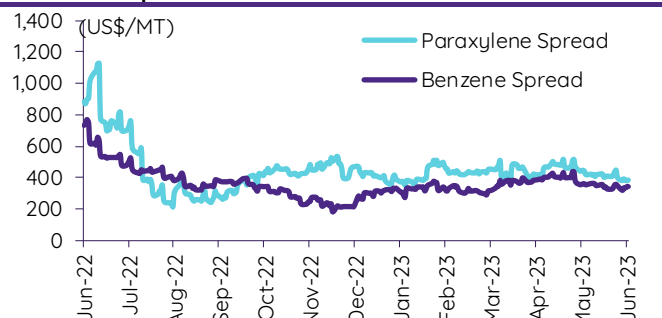
Olefins spreads



Aromatics prices

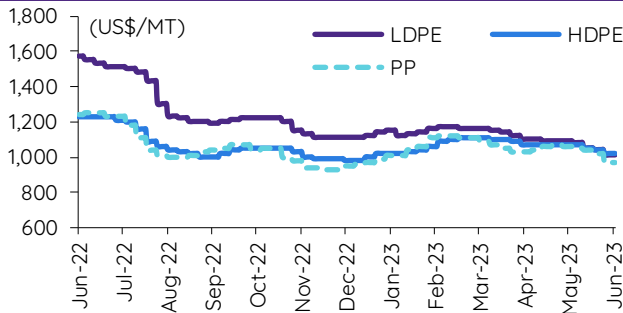


Aromatics spreads

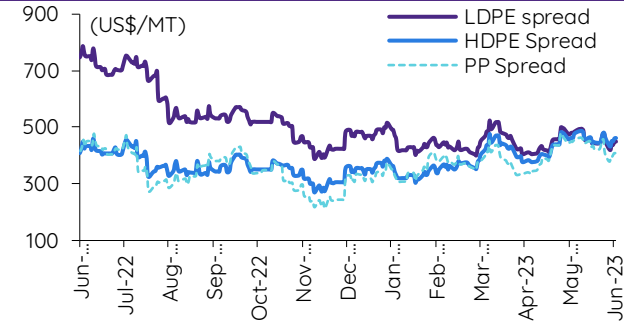


Update ราคาสินค้าโภคภัณฑ์

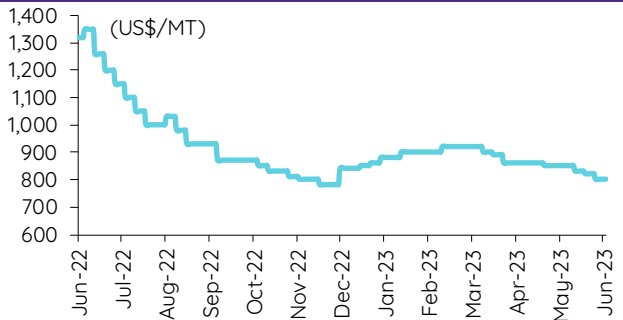
Polyolefins prices



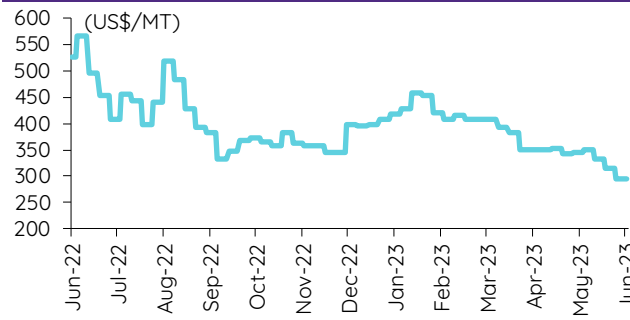
Polyolefins-Naphtha spreads



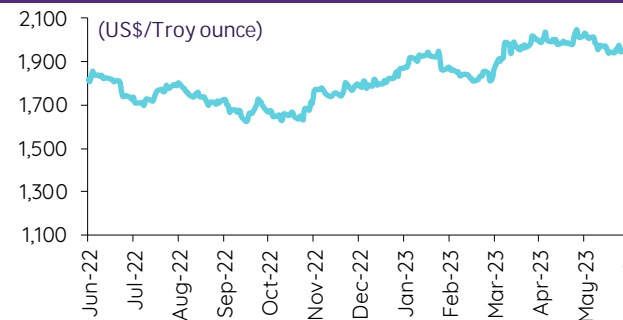
PVC price



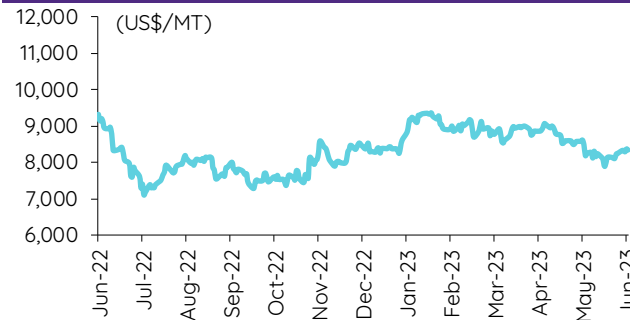
PVC spread



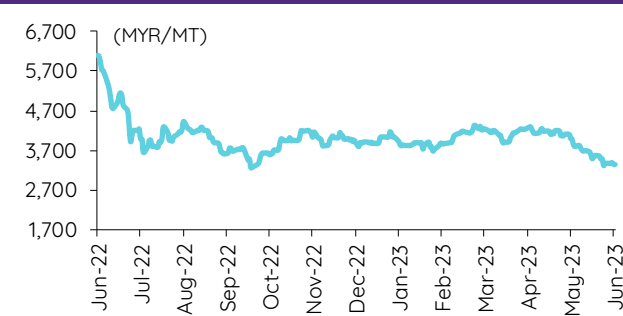
Gold price



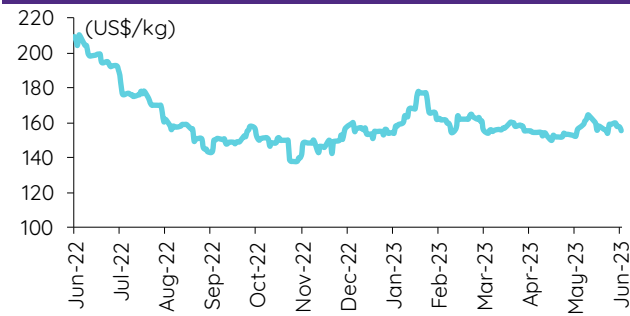
LME copper price



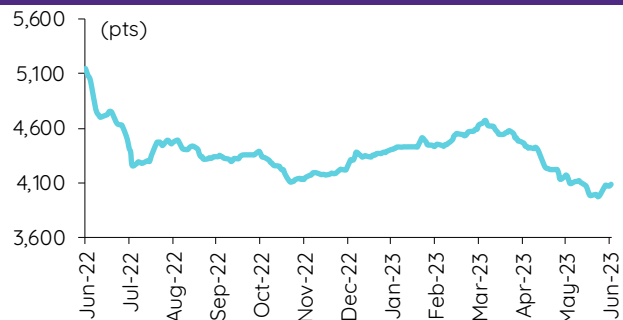
Malaysian crude palm oil price



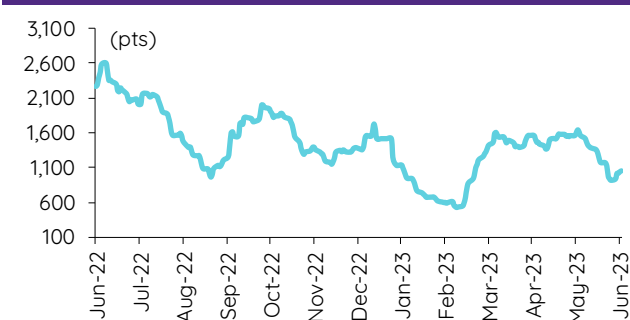
Rubber price (RSS3) futures



Steel price index



Baltic freight index



ข้อมูลการขายชอร์ต (short sales)

	ปริมาณหุ้น (หุ้น)	มูลค่าการขายชอร์ต (บาท)	ราคาเฉลี่ย (บาท)	ราคาต่ำสุด 9 มิ.ย. 66	ส่วนต่างระหว่างราคาปิด กับราคาขายชอร์ต	% ปริมาณการขายชอร์ต เทียบกับกระดานหลัก
CBG-R	1,415,600	91,510,600	64.64	65.00	(0.55)	27.20
BEM-R	4,238,000	35,412,540	8.36	8.35	0.07	26.61
BTG-R	323,500	9,329,075	28.84	28.50	1.19	24.82
GFPT	535,900	6,442,280	12.02	11.90	1.02	23.31
GULF-R	4,578,500	214,573,700	46.87	47.00	(0.29)	22.15
TTW-R	162,300	1,403,800	8.65	8.65	(0.01)	21.50
MTC-R	1,190,100	49,033,450	41.20	41.25	(0.12)	21.39
OSP-R	1,254,700	37,945,675	30.24	30.00	0.81	20.38
SUPER	3,467,300	1,976,361	0.57	0.56	1.79	19.83
DELTA-R	4,803,600	479,479,700	99.82	98.00	1.85	19.41
BJC-R	326,900	11,834,275	36.20	36.25	(0.13)	17.09
HANA-R	918,900	41,989,650	45.70	45.25	0.98	16.49
INTUCH-R	378,000	28,310,175	74.89	74.75	0.19	16.00
CPF-R	4,152,200	89,053,590	21.45	21.50	(0.24)	15.79
KTC-R	374,100	19,698,925	52.66	53.00	(0.65)	15.52
CRC-R	2,398,300	97,300,875	40.57	40.75	(0.44)	15.27
LH-R	5,682,300	48,665,685	8.56	8.60	(0.41)	15.24
CENDEL-R	430,000	21,430,700	49.84	49.75	0.18	14.70
MBK-R	191,500	3,260,060	17.02	17.10	(0.45)	14.50
LH	5,097,600	43,665,625	8.57	8.60	(0.40)	13.67
NRF	78,400	423,360	5.40	5.40	0.00	13.55
GPSC-R	341,000	20,008,300	58.68	58.75	(0.13)	13.50
PTTGC-R	2,936,500	111,785,850	38.07	38.50	(1.12)	13.42
TIPH	54,100	2,401,550	44.39	44.00	0.89	13.30
JAS-R	631,400	992,744	1.57	1.58	(0.49)	13.25
BDMS	7,721,800	220,201,300	28.52	28.75	(0.81)	13.16
GFPT-R	282,500	3,393,370	12.01	11.90	0.94	12.29
BAM	1,691,900	19,369,520	11.45	11.50	(0.45)	12.16
MEGA-R	260,000	10,281,675	39.54	39.75	(0.52)	11.99
ADVANC-R	555,500	120,866,500	217.58	219.00	(0.65)	11.74
MINT	2,209,200	75,574,450	34.21	33.75	1.36	11.71
BPP-R	85,100	1,242,510	14.60	14.70	(0.68)	11.65
WHA	2,915,100	13,046,990	4.48	4.48	(0.10)	11.40
BCH-R	1,581,800	29,213,340	18.47	18.30	0.92	11.18
CK-R	629,400	12,101,690	19.23	19.00	1.20	10.90
BBL-R	480,500	78,295,900	162.95	163.00	(0.03)	10.82
TRUE-R	8,483,000	58,969,630	6.95	7.05	(1.40)	10.76
IVL-R	1,074,600	35,746,175	33.26	33.25	0.04	10.69
AMATA	256,400	5,835,320	22.76	22.70	0.26	10.66
BEC-R	471,100	4,330,035	9.19	9.10	1.00	10.49
BGRIM-R	310,600	11,694,625	37.65	37.50	0.40	10.42
HMPRO-R	1,761,200	24,364,690	13.83	13.80	0.25	10.38
RATCH-R	265,700	9,936,650	37.40	37.50	(0.27)	10.30
BYD	266,700	2,021,155	7.58	7.60	(0.28)	10.28
AIT	79,300	390,722	4.93	4.96	(0.66)	10.26
BANPU-R	10,752,400	93,702,535	8.71	8.75	(0.40)	10.26
TTB	41,367,000	68,871,452	1.66	1.66	0.29	10.25
M	37,800	1,910,350	50.54	50.25	0.57	10.25
TPIPP-R	136,400	457,382	3.35	3.34	0.40	9.91
SPALI-R	512,500	10,877,390	21.22	21.30	(0.36)	9.83
AOT	1,747,300	125,331,700	71.73	72.25	(0.72)	9.77
AOT-R	1,746,200	125,216,550	71.71	72.25	(0.75)	9.77
COM7	248,800	7,093,300	28.51	28.50	0.04	9.69
HMPRO	1,633,200	22,486,440	13.77	13.80	(0.23)	9.63
TFG-R	853,200	3,920,562	4.60	4.60	(0.11)	9.60
PTG-R	454,900	5,568,630	12.24	12.30	(0.48)	9.57
VIBHA-R	41,500	105,410	2.54	2.54	0.00	9.56
IRPC-R	5,178,200	12,190,586	2.35	2.38	(1.08)	9.54
BANPU	9,949,600	86,806,675	8.72	8.75	(0.29)	9.49
SISB	326,600	12,853,300	39.35	39.50	(0.37)	9.49
DCC-R	264,900	545,694	2.06	2.06	0.00	9.44
BEM	1,483,100	12,388,345	8.35	8.35	0.04	9.31
PTT	2,500,400	79,387,700	31.75	31.75	0.00	9.20
EA-R	736,200	47,249,775	64.18	64.00	0.28	8.88
AWC-R	1,366,400	6,859,575	5.02	5.00	0.40	8.84
SAWAD-R	401,400	22,139,400	55.16	55.00	0.28	8.63
CPF	2,262,000	48,316,120	21.36	21.50	(0.65)	8.60
PSH	32,500	412,750	12.70	12.70	(0.00)	8.56
BH-R	179,900	42,391,000	235.64	235.00	0.27	8.52
KKP-R	521,000	32,619,000	62.61	62.00	0.98	8.29
GLOBAL-R	616,000	10,726,990	17.41	17.40	0.08	8.29
AMATA-R	199,000	4,521,340	22.72	22.70	0.09	8.27
PTTEP-R	429,700	64,797,800	150.80	151.50	(0.46)	8.13
SIRI	11,181,100	21,135,090	1.89	1.90	(0.51)	8.09
BCPG-R	228,300	2,128,525	9.32	9.30	0.25	8.09
STA-R	437,700	8,249,960	18.85	18.80	0.26	8.00
CPALL	868,100	54,907,325	63.25	63.25	0.00	8.00
TIDLOR	848,000	22,843,475	26.94	27.00	(0.23)	7.93
PSL-R	1,520,400	15,112,895	9.94	10.20	(2.55)	7.80
AP-R	1,197,000	13,707,340	11.45	11.50	(0.42)	7.59
KTB	3,379,600	65,787,790	19.47	19.50	(0.17)	7.57
BLAND-R	407,700	350,622	0.86	0.86	0.00	7.56
S-R	114,000	191,031	1.68	1.66	0.95	7.56
TISCO-R	211,900	20,510,200	96.79	96.75	0.04	7.55
PSH-R	28,600	363,000	12.69	12.70	(0.06)	7.53
TTA-R	433,100	3,095,795	7.15	7.20	(0.72)	7.47
IRPC	4,050,200	9,531,598	2.35	2.38	(1.12)	7.46

	ปริมาณหุ้น (หุ้น)	มูลค่าการซื้อขาย (บาท)	ราคาเฉลี่ย (บาท)	ราคาสูงสุด 9 มิ.ย. 66	ส่วนต่างระหว่างราคาปิด กับราคาซื้อขาย (บาท)	% ปริมาณการซื้อขาย เทียบกับกระดานหลัก
BAM-R	1,011,900	11,561,540	11.43	11.50	(0.65)	7.27
LANNA-R	69,700	1,111,570	15.95	16.00	(0.33)	7.11
SAT-R	109,900	2,164,490	19.70	19.50	1.00	6.92
SCC-R	140,100	47,005,700	335.52	333.00	0.76	6.91
LPN-R	23,200	104,168	4.49	4.50	(0.22)	6.91
CHG-R	729,200	2,276,586	3.12	3.12	0.07	6.89
AAV	2,017,000	5,824,082	2.89	2.90	(0.43)	6.85
BLA	62,900	1,666,850	26.50	27.00	(1.85)	6.79
THANI-R	303,100	1,048,602	3.46	3.46	(0.01)	6.78
BYD-R	171,200	1,300,675	7.60	7.60	(0.03)	6.60
TOP	436,500	19,911,975	45.62	46.00	(0.83)	6.45
IVL	641,400	21,345,900	33.28	33.25	0.09	6.38
ORI-R	246,400	2,736,060	11.10	11.10	0.04	6.33
BTS-R	725,100	5,294,735	7.30	7.35	(0.65)	6.32
BH	133,400	31,525,400	236.32	235.00	0.56	6.32
OSP	383,500	11,609,325	30.27	30.00	0.91	6.23
STEC-R	248,400	2,322,715	9.35	9.30	0.55	6.23
CK	356,700	6,867,260	19.25	19.00	1.33	6.18
BBL	272,900	44,472,150	162.96	163.00	(0.02)	6.15
CPN-R	417,100	28,403,950	68.10	67.75	0.51	6.12
ROJNA	41,100	242,490	5.90	5.90	0.00	6.08
PTTGC	1,316,400	49,966,725	37.96	38.50	(1.41)	6.02
SAPPE-R	39,500	3,414,975	86.46	86.50	(0.05)	5.99
DOHOME	605,900	7,853,960	12.96	13.10	(1.05)	5.94
BJC	112,800	4,075,600	36.13	36.25	(0.33)	5.90
KTC	141,700	7,464,425	52.68	53.00	(0.61)	5.88
KCE	272,500	10,724,025	39.35	39.25	0.27	5.84
GLOBAL	428,100	7,404,880	17.30	17.40	(0.59)	5.76
MAJOR-R	243,100	3,872,290	15.93	15.90	0.18	5.75
ADVANC	271,000	58,834,900	217.10	219.00	(0.87)	5.73
BLA-R	52,300	1,385,950	26.50	27.00	(1.85)	5.64
BPP	41,000	597,950	14.58	14.70	(0.79)	5.61
PRM	108,800	739,840	6.80	6.80	0.00	5.60
TOA	19,300	593,475	30.75	31.00	(0.81)	5.54
TU	2,097,600	28,923,550	13.79	13.70	0.65	5.51
BA-R	256,600	3,976,860	15.50	15.50	(0.01)	5.45
PLANB	498,300	4,430,560	8.89	8.95	(0.66)	5.37
WHA-R	1,345,800	6,024,174	4.48	4.48	(0.08)	5.26
OR-R	1,211,600	24,871,440	20.53	20.80	(1.31)	5.25
EGCO	15,600	2,246,000	143.97	143.50	0.33	5.20
WHAUP	30,600	116,996	3.82	3.84	(0.43)	5.17
SPRC-R	805,300	7,278,615	9.04	9.10	(0.68)	5.15
M-R	18,800	948,775	50.47	50.25	0.43	5.10
TU-R	1,929,100	26,499,830	13.74	13.70	0.27	5.07
SCGP	612,600	23,707,800	38.70	38.50	0.52	4.96
NOBLE	23,300	105,586	4.53	4.54	(0.19)	4.93
BLAND	263,400	226,524	0.86	0.86	0.00	4.89
TCAP	185,900	9,589,400	51.58	52.00	(0.80)	4.87
INTUCH	114,400	8,588,125	75.07	74.75	0.43	4.84
PTT-R	1,309,500	41,576,625	31.75	31.75	0.00	4.82
SPALI	250,100	5,311,860	21.24	21.30	(0.29)	4.80
ROJNA-R	32,300	189,980	5.88	5.90	(0.31)	4.78
BTG	62,300	1,791,125	28.75	28.50	0.88	4.78
TLI	304,800	3,940,250	12.93	13.00	(0.56)	4.74
ICHI-R	665,400	10,112,240	15.20	15.20	(0.02)	4.74
CKP-R	138,200	470,094	3.40	3.44	(1.12)	4.72
MAJOR	198,600	3,163,060	15.93	15.90	0.17	4.70
MTC	260,600	10,740,200	41.21	41.25	(0.09)	4.68
DMT	44,800	564,480	12.60	12.70	(0.79)	4.68
SCCC-R	2,800	382,850	136.73	137.00	(0.20)	4.66
OR	1,055,100	21,678,490	20.55	20.80	(1.22)	4.57
KKP	286,900	18,013,525	62.79	62.00	1.27	4.57
JMART-R	1,041,600	20,693,440	19.87	19.80	0.34	4.46
DELTA	1,096,800	109,374,300	99.72	98.00	1.76	4.43
BCH	626,000	11,541,830	18.44	18.30	0.75	4.42
TPIPL	199,500	293,265	1.47	1.47	0.00	4.38
TOP-R	293,000	13,371,075	45.64	46.00	(0.79)	4.33
TTA	248,200	1,776,085	7.16	7.20	(0.61)	4.28
SAK	39,700	232,245	5.85	5.80	0.86	4.26
TRUE	3,282,600	22,809,090	6.95	7.05	(1.44)	4.17
ORI	161,900	1,797,090	11.10	11.10	0.00	4.16
BGC	6,700	64,990	9.70	9.70	0.00	4.14
TKN	273,000	3,202,880	11.73	11.60	1.14	4.12
AU	23,100	233,310	10.10	10.10	0.00	4.12
TPIPL-R	186,100	273,567	1.47	1.47	0.00	4.08
TASCO	104,300	1,955,130	18.75	18.90	(0.82)	4.07
FORTH-R	49,200	1,553,475	31.57	31.50	0.24	4.04
BTS	461,200	3,371,770	7.31	7.35	(0.53)	4.02
PTTEP	212,300	31,958,650	150.54	151.50	(0.64)	4.02
KEX	85,000	879,950	10.35	10.50	(1.41)	3.99
ONEE	214,100	1,209,665	5.65	5.60	0.89	3.96
SUPEREIF	6,800	55,420	8.15	8.10	0.62	3.95
LPN	13,200	59,400	4.50	4.50	0.00	3.93
STGT	81,700	742,180	9.08	9.05	0.38	3.91
TISCO	108,500	10,511,700	96.88	96.75	0.14	3.87

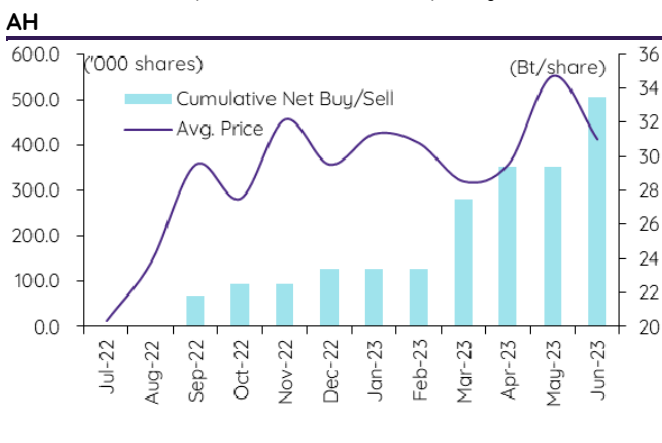
ที่มา: ตลาดหลักทรัพย์แห่งประเทศไทย และ InnovestX Research

สรุปการซื้อขายหุ้นของผู้บริหาร

1. รายงานการซื้อขายหุ้นของผู้บริหาร ณ วันที่ 9 มิ.ย. 2566

ชื่อย่อหุ้น	ชื่อผู้บริหาร	ประเภทหลักทรัพย์	วันที่ได้มา / จำนวน	จำนวน (หุ้น)	ราคา (บาท)	รวม (บาท)	วิธีการได้มา / จำนวน
AH	นาย ชู ชวน เข็ม	หุ้นสามัญ	08-06-66	147,800	30.91	4,568,498	ซื้อ
AH	นาย ศรีธธา เพ็ชรอินทร์	หุ้นสามัญ	08-06-66	7,000	32.50	227,500	ซื้อ
BJCHI	นาย เริง จิน สี	หุ้นสามัญ	08-06-66	270,000	1.47	396,900	ขาย
CPW	นาย ณรงค์ อังค์ธเนศ	หุ้นสามัญ	08-06-66	122,100	2.98	363,858	ซื้อ
ECL	นาย ประชากร วีระพงษ์	หุ้นสามัญ	08-06-66	344,200	1.61	554,162	ซื้อ
EKH	นาย สุทธิพงษ์ ตั้งสีจจะพานัน	หุ้นสามัญ	08-06-66	10,000	7.95	79,500	ซื้อ
ILM	นาย ต่อศักดิ์ กาญจนนิมมานนท์	หุ้นสามัญ	09-06-66	20,000	23.60	472,000	ขาย
INSET	นาย วิเชียร เจริญเกษม	หุ้นสามัญ	08-06-66	100,000	2.32	232,000	ซื้อ
INSET	นาย วิเชียร เจริญเกษม	ใบสำคัญแสดงสิทธิที่จะซื้อหุ้น	08-06-66	77,400	0.37	28,638	ขาย
JMT	นาย ปิยะ พงษ์อักษนา	หุ้นสามัญ	08-06-66	25,000	38.75	968,750	ซื้อ
JMT	นาย สมศักดิ์ อธิศัยตระกูล	หุ้นสามัญ	08-06-66	500,000	38.82	19,410,000	ซื้อ
KUN	นาย พิษณุ เทวอักษร	หุ้นสามัญ	07-06-66	818,800	2.10	1,719,480	ซื้อ
LANNA	นาย ยงยุทธ์ ชูเชื้อ	หุ้นสามัญ	08-06-66	80,000	16.10	1,288,000	ขาย
LANNA	นาย ยงยุทธ์ ชูเชื้อ	หุ้นสามัญ	08-06-66	6,600	16.10	106,260	ขาย
MASTER	นาย ภูวนาท แจ่มจันทร์	หุ้นสามัญ	07-06-66	3,500	85.25	298,375	ขาย
MASTER	นาย ภูวนาท แจ่มจันทร์	หุ้นสามัญ	08-06-66	2,500	84.00	210,000	ขาย
MEB	นาย กฤษณ์ ปัทมาโรจน์	หุ้นสามัญ	08-06-66	40,000	33.00	1,320,000	ขาย
MGC	นางสาว เจตนาภรณ์ อรรณพวิริยะ	หุ้นสามัญ	08-06-66	503,300	9.77	4,917,241	ซื้อ
MJD	นางสาว เพชรสุดา บุควรรักษ์	หุ้นสามัญ	07-06-66	76,000	1.49	113,240	ซื้อ
MTW	นางสาว ชันจิตร ตั้งพิชญไพริวัฒน์	หุ้นสามัญ	07-06-66	3,519,200	4.07	14,323,144	ขาย
MTW	นางสาว ลัดดา คำราช	หุ้นสามัญ	07-06-66	348,000	4.02	1,398,960	ขาย
NCAP	นางสาว อุบลวรรณ ปิยะจินดา	หุ้นสามัญ	08-06-66	15,000	5.25	78,750	ขาย
NCAP	นางสาว อุบลวรรณ ปิยะจินดา	หุ้นสามัญ	08-06-66	15,000	5.15	77,250	ขาย
PCC	นาย กิตติ สัมฤทธิ์	หุ้นสามัญ	08-06-66	50,000	3.02	151,000	ซื้อ
PL	นาย สาร: ลำชา	หุ้นสามัญ	08-06-66	11,000	2.40	26,400	ซื้อ
SABUY	นาย ชูเกียรติ ฐานพรพจน์	หุ้นสามัญ	08-06-66	430,000	10.91	4,691,300	ซื้อ
SABUY	นาย ชูเกียรติ ฐานพรพจน์	หุ้นสามัญ	09-06-66	570,000	11.10	6,327,000	ซื้อ
SAMART	นาย ธนาภรณ์ วิไลลักษณ์	ใบสำคัญแสดงสิทธิที่จะซื้อหุ้น	08-06-66	400,000	0.44	176,000	ขาย
SAMART	นาย วัฒนชัย วิไลลักษณ์	ใบสำคัญแสดงสิทธิที่จะซื้อหุ้น	08-06-66	369,550	0.36	133,038	ขาย
SAMART	นาย วัฒนชัย วิไลลักษณ์	ใบสำคัญแสดงสิทธิที่จะซื้อหุ้น	08-06-66	266,666	0.36	96,000	ขาย
SAMART	นาย วัฒนชัย วิไลลักษณ์	ใบสำคัญแสดงสิทธิที่จะซื้อหุ้น	08-06-66	116,667	0.37	43,167	ขาย
SAMART	นาย วัฒนชัย วิไลลักษณ์	ใบสำคัญแสดงสิทธิที่จะซื้อหุ้น	08-06-66	229,400	0.37	84,878	ขาย
SAMART	นาย วัฒนชัย วิไลลักษณ์	ใบสำคัญแสดงสิทธิที่จะซื้อหุ้น	08-06-66	228,783	0.37	84,650	ขาย
SAMART	นาย วัฒนชัย วิไลลักษณ์	ใบสำคัญแสดงสิทธิที่จะซื้อหุ้น	08-06-66	109,118	0.37	40,374	ขาย
SAMART	นาย วัฒนชัย วิไลลักษณ์	ใบสำคัญแสดงสิทธิที่จะซื้อหุ้น	08-06-66	2,003,467	0.42	841,456	ขาย
SC	นาย เมานิจ บรรจงธนกิจ	หุ้นสามัญ	08-06-66	600,000	4.53	2,718,000	ขาย
STI	นาย ธีรศักดิ์ พิชราภิตติ	หุ้นสามัญ	07-06-66	20,000	4.46	89,200	ซื้อ
TMILL	นาย ปรีชา อรรถวิวัฒน์	หุ้นสามัญ	08-06-66	200	3.86	772	ซื้อ
VL	นาย ทวีศิลป์ ชินพัฒน์วงศ์	หุ้นสามัญ	08-06-66	200,000	1.03	206,000	ซื้อ
Total						ซื้อ	44,645,901
						ขาย	24,215,839
						สุทธิ	20,430,062

2. ยอดซื้อ/ขายสุทธิสะสม 12 เดือนของหุ้นที่อยู่ภายใต้การวิเคราะห์ของ InnovestX



ปฏิทินหุ้น

มิถุนายน				
จันทร์	อังคาร	พุธ	พฤหัสบดี	ศุกร์
12	13	14	15	16
PD GVREIT Bt0.195 SUPEREIF Bt0.2376 Decreased capital SCP Last trading day MVP-W1 Share listing EKH 7,741,757 Shares KUN 62,710,139 Shares SABUY 4,781,850 Shares New warrant BIOTEC-W2	XD ABFTH Bt13 XE MVP-W1 1:1.0409 @Bt1.1528 PD AIMCG Bt0.15 AIMIRT Bt0.223 AMATAR Bt0.16	XD LHK Bt0.09 XW NUSA 5:1 PD FUTUREPF Bt0.35 IVL Bt0.25 PSL Bt0.05 Market change BIOTEC to SETENERG MINT to SETTOURISM NEX to SETAUTO TWPC to SETFOOD WAVE to SETPROF WINNER to MAI-Agro & Food	PD BGC Bt0.08	PD ALLY Bt0.167 IMPACT Bt0.14 LHHOTEL Bt0.25 LHPF Bt0.1 MJLF Bt0.127 MNIT Bt0.02 MNIT2 Bt0.07 MNRFBt0.025 QHHR Bt0.11
19	20	21	22	23
PD CPTGF Bt0.1185 EGATIF Bt0.125 KBSPIF Bt0.228 M-II Bt0.15 M-STOR Bt0.1 TFFIF Bt0.1032 TTLPF Bt0.4193	XE SFLEX-W1 1:1 @Bt4.5 PD BKKCP Bt0.16 TIF1 Bt0.14	Delisted TSF	PD WHABT Bt0.1685 WHAIR Bt0.1369	
26	27	28	29	30
PD ABFTH Bt13 TENCENT80 Bt0.0977		XD 3K-BAT Bt0.25	XR PROUD 1.8:1 @Bt1.75	

XD - Cash Dividend
 XD(ST) - Stock Dividend

PD - Payment Date
 XR - Rights for Common

XW - Rights for Warrant
 XT - Rights for Transferable Subscription Right

XE - Warrant Exercise
 CW - Capital write-down

SP - Suspension

หลักทรัพย์ที่เข้าข่ายมาตรการกำกับการซื้อขาย (Turnover list) และหลักทรัพย์ภายใต้เครื่องหมาย C

Sharecode	Effdate	Enddate	หลักทรัพย์ที่เข้าข่าย มาตรการกำกับการซื้อขาย			หลักทรัพย์ภายใต้เครื่องหมาย C		หลักทรัพย์ภายใต้เครื่องหมาย NC (Non Compliance)	
			Turnover list	Level (**)	หมายเหตุ	Caution : "C"	สาเหตุ	"NC"	สาเหตุ
NEP	14/08/2018	จนกว่าจะ ได้รับการ เปลี่ยนแปลง จาก SET	-	-	-	✓	วันที่ 14/08/2018 ขึ้นเครื่องหมาย C เหตุผล : ส่วนของผู้ถือหุ้น < 50% ของทุนชำระแล้ว สำหรับงบการเงิน ไตรมาสที่ 2 สิ้นสุดวันที่ 30 มิถุนายน 2561 วันที่ 12/11/2018 ยังคง เครื่องหมาย C เนื่องจากยังแก้ไขเหตุ ไม่ครบถ้วน เหตุที่ยังไม่ได้แก้ไข : ส่วนของผู้ถือ หุ้น < 50% ของทุนชำระแล้ว สำหรับ งบการเงิน ไตรมาสที่ 3 สิ้นสุดวันที่ 30 กันยายน 2561	-	-
NEWS	15/08/2018	จนกว่าจะ ได้รับการ เปลี่ยนแปลง จาก SET	-	-	-	✓	วันที่ 15/08/2018 ขึ้นเครื่องหมาย C เหตุผล : ส่วนของผู้ถือหุ้น < 50% ของทุนชำระแล้ว สำหรับงบการเงิน ไตรมาสที่ 2 สิ้นสุดวันที่ 30 มิถุนายน 2561 วันที่ 15/11/2018 ยังคง เครื่องหมาย C เนื่องจากยังแก้ไขเหตุ ไม่ครบถ้วน เหตุที่ยังไม่ได้แก้ไข : ส่วนของผู้ถือ หุ้น < 50% ของทุนชำระแล้ว สำหรับ งบการเงิน ไตรมาสที่ 3 สิ้นสุดวันที่ 30 กันยายน 2561	-	-
AG	16/08/2018	จนกว่าจะ ได้รับการ เปลี่ยนแปลง จาก SET	-	-	-	✓	วันที่ 16/08/2018 ขึ้นเครื่องหมาย C เหตุผล : ส่วนของผู้ถือหุ้น < 50% ของทุนชำระแล้ว สำหรับงบการเงิน ไตรมาสที่ 2 สิ้นสุดวันที่ 30 มิถุนายน 2561 วันที่ 15/11/2018 ยังคง เครื่องหมาย C เนื่องจากยังแก้ไขเหตุ ไม่ครบถ้วน เหตุที่ยังไม่ได้แก้ไข : ส่วนของผู้ถือ หุ้น < 50% ของทุนชำระแล้ว สำหรับ งบการเงิน ไตรมาสที่ 3 สิ้นสุดวันที่ 30 กันยายน 2561	-	-
UMS	16/08/2018	จนกว่าจะ ได้รับการ เปลี่ยนแปลง จาก SET	-	-	-	✓	วันที่ 16/08/2018 ขึ้นเครื่องหมาย C เหตุผล : ส่วนของผู้ถือหุ้น < 50% ของทุนชำระแล้ว สำหรับงบการเงิน ไตรมาสที่ 2 สิ้นสุดวันที่ 30 มิถุนายน 2561 วันที่ 13/11/2018 ยังคง เครื่องหมาย C เนื่องจากยังแก้ไขเหตุ ไม่ครบถ้วน เหตุที่ยังไม่ได้แก้ไข : ส่วนของผู้ถือ หุ้น < 50% ของทุนชำระแล้ว สำหรับ งบการเงิน ไตรมาสที่ 3 สิ้นสุดวันที่ 30 กันยายน 2561	-	-
NATION	14/12/2018	จนกว่าจะ ได้รับการ เปลี่ยนแปลง จาก SET	-	-	-	✓	วันที่ 14/12/2018 ขึ้นเครื่องหมาย C เหตุผล : ส่วนของผู้ถือหุ้น < 50% ของทุนชำระแล้ว สำหรับงบการเงิน ไตรมาสที่ 2 สิ้นสุดวันที่ 30 มิถุนายน 2561 วันที่ 31/01/2019 ยังคง เครื่องหมาย C เนื่องจากยังแก้ไขเหตุ ไม่ครบถ้วน เหตุที่ยังไม่ได้แก้ไข : ส่วนของผู้ถือ หุ้น < 50% ของทุนชำระแล้ว สำหรับ งบการเงิน ไตรมาสที่ 3 สิ้นสุดวันที่ 30 กันยายน 2561	-	-
HYDRO	01/03/2019	จนกว่าจะ ได้รับการ เปลี่ยนแปลง จาก SET	-	-	-	✓	วันที่ 01/03/2019 ขึ้นเครื่องหมาย C เหตุผล : ส่วนของผู้ถือหุ้น < 50% ของทุนชำระแล้ว สำหรับงบการเงิน ประจำปี สิ้นสุดวันที่ 31 ธันวาคม 2561	-	-
STOWER	05/03/2020	จนกว่าจะ ได้รับการ เปลี่ยนแปลง จาก SET	-	-	-	✓	วันที่ 05/03/2020 ขึ้นเครื่องหมาย C เหตุผล : ส่วนของผู้ถือหุ้น < 50% ของทุนชำระแล้ว สำหรับงบการเงิน ประจำปี สิ้นสุดวันที่ 31 ธันวาคม 2562	-	-
STOWER - W3	12/10/2021	จนกว่าจะ ได้รับการ เปลี่ยนแปลง จาก SET	-	-	-	✓		-	-
TSI	18/08/2020	จนกว่าจะ ได้รับการ เปลี่ยนแปลง จาก SET	-	-	-	✓	วันที่ 18/08/2020 ขึ้นเครื่องหมาย C เหตุผล : ส่วนของผู้ถือหุ้น < 50% ของทุนชำระแล้ว สำหรับงบการเงิน ไตรมาสที่ 2 สิ้นสุดวันที่ 30 มิถุนายน 2563	-	-

Sharecode	Effdate	Enddate	หลักทรัพย์ที่เข้าช่วย มาตรการกำกับการซื้อขาย			หลักทรัพย์ภายใต้เครื่องหมาย C		หลักทรัพย์ภายใต้เครื่องหมาย NC (Non Compliance)	
			Turnover list	Level (**)	หมายเหตุ	Caution : "C"	สาเหตุ	"NC"	สาเหตุ
PPPM	04/03/2021	จนกว่าจะ ได้รับการ เปลี่ยนแปลง จาก SET	-	-	-	✓	วันที่ 04/03/2021 ขึ้นเครื่องหมาย C เหตุผล: ส่วนของผู้ถือหุ้น < 50% ของทุนชำระแล้ว สำหรับงบการเงิน ประจำปี สิ้นสุดวันที่ 31 ธันวาคม 2563	-	-
PPPM-W4	04/03/2021	จนกว่าจะ ได้รับการ เปลี่ยนแปลง จาก SET	-	-	-	✓			
DVB	17/05/2021	จนกว่าจะ ได้รับการ เปลี่ยนแปลง จาก SET	-	-	-	✓	วันที่ 17/05/2021 ขึ้นเครื่องหมาย C เหตุผล: ส่วนของผู้ถือหุ้น < 50% ของทุนชำระแล้ว สำหรับงบการเงิน ไตรมาสที่ 1 สิ้นสุดวันที่ 31 มีนาคม 2564	-	-
EFORL	17/11/2021	จนกว่าจะ ได้รับการ เปลี่ยนแปลง จาก SET	-	-	-	✓	วันที่ 17/11/2021 ขึ้น เครื่องหมาย C เหตุผล: ส่วนของผู้ถือหุ้น < 50% ของทุนชำระแล้ว สำหรับงบการเงิน ไตรมาสที่ 3 สิ้นสุดวันที่ 30 กันยายน 2564	-	-
JCKH	03/03/2022	จนกว่าจะ ได้รับการ เปลี่ยนแปลง จาก SET	-	-	-	✓	วันที่ 03/03/2022 ขึ้นเครื่องหมาย C เหตุผล: ส่วนของผู้ถือหุ้น < 50% ของทุนชำระแล้ว สำหรับงบการเงิน ประจำปี สิ้นสุดวันที่ 31 ธันวาคม 2564	-	-
JCKH-W1	03/03/2022	จนกว่าจะ ได้รับการ เปลี่ยนแปลง จาก SET	-	-	-	✓			
ACAP	17/05/2022	จนกว่าจะ ได้รับการ เปลี่ยนแปลง จาก SET	-	-	-	✓	วันที่ 17/05/2022 ขึ้นเครื่องหมาย C เหตุผล: ส่วนของผู้ถือหุ้น < 50% ของทุนชำระแล้ว สำหรับงบการเงิน ไตรมาสที่ 1 สิ้นสุดวันที่ 31 มีนาคม 2565 เหตุที่แก้ไขแล้ว : - ศาลยกคำร้องขอฟื้นฟูกิจการ หรือมีการถอนคำร้องขอฟื้นฟู กิจการ หมายเหตุ : จนถึงปัจจุบัน งบการเงิน ไตรมาส 2 สิ้นสุดวันที่ 30 มิถุนายน 2565 ของบริษัทยังคงมีส่วนของผู้ ถือหุ้น < 50% ของทุนชำระแล้ว	-	-
EMC	18/05/2022	จนกว่าจะ ได้รับการ เปลี่ยนแปลง จาก SET	-	-	-	✓	วันที่ 18/05/2022 ขึ้นเครื่องหมาย C เหตุผล: ส่วนของผู้ถือหุ้น < 50% ของทุนชำระแล้ว สำหรับงบการเงิน ไตรมาสที่ 1 สิ้นสุดวันที่ 31 มีนาคม 2565	-	-
KC	19/05/2022	จนกว่าจะ ได้รับการ เปลี่ยนแปลง จาก SET	-	-	-	✓	วันที่ 19/05/2022 ขึ้นเครื่องหมาย C เหตุผล: ส่วนของผู้ถือหุ้น < 50% ของทุนชำระแล้ว สำหรับงบการเงิน ไตรมาสที่ 1 สิ้นสุดวันที่ 31 มีนาคม 2565	-	-
SMK	25/05/2022	จนกว่าจะ ได้รับการ เปลี่ยนแปลง จาก SET	-	-	-	✓	วันที่ 20/05/2022 ขึ้นเครื่องหมาย C เหตุผล: ศาลรับคำร้องขอฟื้นฟู กิจการ วันที่ 25/05/2022 เพิ่มเหตุขึ้น เครื่องหมาย C เหตุผล: ส่วนของผู้ถือหุ้น < 50% ของทุนชำระแล้ว สำหรับงบการเงิน ไตรมาสที่ 1 สิ้นสุดวันที่ 31 มีนาคม 2565	-	-
W	16/11/2022	จนกว่าจะ ได้รับการ เปลี่ยนแปลง จาก SET	-	-	-	✓	วันที่ 16/11/2022 ขึ้น เครื่องหมาย C เหตุผล: ส่วนของผู้ถือหุ้น < 50% ของทุนชำระแล้ว สำหรับงบการเงิน ไตรมาสที่ 3 สิ้นสุดวันที่ 30 กันยายน 2565	-	-
TRUEE	22/02/2023	จนกว่าจะ ได้รับการ เปลี่ยนแปลง จาก SET	-	-	-	✓	วันที่ 22/02/2023 ขึ้น เครื่องหมาย C เหตุผล: ส่วนของผู้ถือหุ้น < 50% ของทุนชำระแล้ว สำหรับงบการเงิน ประจำปี สิ้นสุดวันที่ 31 ธันวาคม 2565	-	-
SDC	27/02/2023	จนกว่าจะ ได้รับการ เปลี่ยนแปลง จาก SET	-	-	-	✓	วันที่ 27/02/2023 ขึ้น เครื่องหมาย C เหตุผล: ส่วนของผู้ถือหุ้น < 50% ของทุนชำระแล้ว สำหรับงบการเงิน ประจำปี สิ้นสุดวันที่ 31 ธันวาคม 2565	-	-

Sharecode	Effdate	Enddate	หลักทรัพย์ที่เข้าขาย มาตรการกำกับการซื้อขาย			หลักทรัพย์ภายใต้เครื่องหมาย C		หลักทรัพย์ภายใต้เครื่องหมาย NC (Non Compliance)	
			Turnover list	Level (**)	หมายเหตุ	Caution : "C"	สาเหตุ	"NC"	สาเหตุ
JAS	12/05/2023	จนกว่าจะได้รับการเปลี่ยนแปลงจาก SET	-	-	-	✓	วันที่ 12/05/2023 ขึ้นเครื่องหมาย C เหตุผล: ส่วนของผู้ถือหุ้น < 50% ของทุนชำระแล้ว สำหรับงบการเงินไตรมาสที่ 1 สิ้นสุดวันที่ 31 มีนาคม 2566	-	-
KKC	17/05/2023	จนกว่าจะได้รับการเปลี่ยนแปลงจาก SET	-	-	-	✓	วันที่ 17/05/2023 ขึ้นเครื่องหมาย C เหตุผล: ส่วนของผู้ถือหุ้น < 50% ของทุนชำระแล้ว สำหรับงบการเงินไตรมาสที่ 1 สิ้นสุดวันที่ 31 มีนาคม 2566	-	-
STARK	19/05/2023	จนกว่าจะได้รับการเปลี่ยนแปลงจาก SET	-	-	-	✓	วันที่ 19/05/2023 ขึ้นเครื่องหมาย C เหตุผล: สำนักงาน ก.ล.ด. แจ้งให้บริษัทจัดให้มี Special Audit	-	-
	01/06/2023	30/06/2023	-	-	-	-	-	✓	วันที่ 01/06/2023 ขึ้นเครื่องหมาย NC เหตุผล: ถูกสั่งห้ามซื้อขายโดยขึ้นเครื่องหมาย SP (Suspension) มาตั้งแต่วันที่ 1 มีนาคม 2566 เนื่องจากไม่นำส่งงบการเงินประจำปี 2565
KWI	31/05/2023	20/06/2023	✓	1	-	-	-	-	-
NC	02/06/2023	22/06/2023	✓	2	-	-	-	-	-
BVG	06/06/2023	23/06/2023	✓	1	-	-	-	-	-
MPIC	06/06/2023	23/06/2023	✓	1	-	-	-	-	-
OTO	06/06/2023	23/06/2023	✓	1	-	-	-	-	-
OTO-W1	06/06/2023	23/06/2023	✓	1	-	-	-	-	-
MTW	12/06/2023	30/06/2023	✓	1	-	-	-	-	-
TSF	12/06/2023	20/06/2023	-	-	-	-	-	✓	วันที่ 12/06/2023 ขึ้นเครื่องหมาย NC เหตุผล: ตลาดหลักทรัพย์ฯ เปิดให้มีการซื้อหรือขายหลักทรัพย์ของ TSF เป็นระยะเวลา 7 วันทำการ โดยผู้ลงทุนต้องซื้อด้วยบัญชี Cash Balance และจะดำเนินการเพิกถอนหลักทรัพย์ของ TSF จากการเป็นหลักทรัพย์จดทะเบียน มีผลตั้งแต่วันที่ 21 มิถุนายน 2566 เป็นต้นไป

หมายเหตุ:

- ที่มา: ตลาดหลักทรัพย์ (www.set.or.th) และ สมาคมบริษัทหลักทรัพย์ (www.asco.or.th)
 - หุ่นยนต์วางคำสั่งซื้อ/ขายอัตโนมัติในกระดานต่างประเทศและโบสถ์หลักทรัพย์ในต่างประเทศที่ถือครองโดยบริษัทหลักทรัพย์ (NVDR)
 - หลักทรัพย์ที่มีเครื่องหมาย " ; " เป็น โบสถ์หลักทรัพย์ในต่างประเทศที่ถือครองโดยบริษัทหลักทรัพย์ (Non-Voting Depository Receipt : NVDR)
1. หลักทรัพย์ที่เข้าขายมาตรการกำกับการซื้อขาย (Turnover list)
Level (*) ได้แก่
 - Level 1 หมายถึง ให้ซื้อด้วยการวางเงินสด 100% ก่อนซื้อ (บัญชี cash balance) และ ห้ามนำหลักทรัพย์ที่กำหนดมาคำนวณเป็นวงเงินซื้อขาย
 - Level 2 หมายถึง ให้ซื้อด้วยการวางเงินสด 100% ก่อนซื้อ และ ห้ามนำหลักทรัพย์ที่กำหนดมาคำนวณเป็นวงเงินซื้อขาย และ ห้าม Net Settlement
 - Level 3 หมายถึง ห้ามซื้อขายชั่วคราว 1 วันทำการ (ตามวันแรก); เมื่อนำหลักทรัพย์ให้ซื้อด้วยการวางเงินสด 100% ก่อนซื้อ และ ห้ามนำหลักทรัพย์ที่กำหนดมาคำนวณเป็นวงเงินซื้อขาย และ ห้าม Net Settlement
 2. หลักทรัพย์ภายใต้เครื่องหมาย Caution : "C"
หลักทรัพย์ที่ถูกขึ้นเครื่องหมาย C จะต้องซื้อด้วยบัญชี Cash Balance (คือ สมาชิกต้องดำเนินการให้ลูกค้าวางเงินสดไว้ล่วงหน้ากับสมาชิกเป็นจำนวนก่อนซื้อหลักทรัพย์นั้น) ตั้งแต่วันที่ขึ้นเครื่องหมายเป็นต้นไป

ข้อสงวนสิทธิ์:

ข้อมูลในรายงานนี้เป็นข้อมูลที่มีการเปิดเผยต่อสาธารณชน ซึ่งนักลงทุนสามารถเข้าถึงได้โดยทั่วไป และเป็นข้อมูลที่ถือว่าน่าเชื่อถือได้ แต่ทั้งนี้ บริษัทหลักทรัพย์ อินโವেসท์ เอกซ์ จำกัด (“บริษัท”) มิได้ยืนยันหรือรับรองถึงความถูกต้อง หรือสมบูรณ์ของข้อมูลดังกล่าวแต่อย่างใด ความคิดเห็นที่ปรากฏอยู่ในรายงานนี้เป็นเพียงการนำเสนอในมุมมองของบริษัท และเป็นความคิดเห็น ณ วันที่ที่ปรากฏในรายงานเท่านั้น ซึ่งอาจเปลี่ยนแปลงได้ภายหลังวันดังกล่าว โดยบริษัทไม่จำเป็นต้องแจ้งให้สาธารณชน หรือนักลงทุนทราบ รายงานนี้จัดทำขึ้นเพื่อเผยแพร่ข้อมูลให้แก่ นักลงทุนเท่านั้น บริษัทไม่รับผิดชอบต่อการนำข้อมูลหรือความคิดเห็นใดๆ ไปใช้ในทุกรูปแบบ ดังนั้น นักลงทุนจึงควรใช้ดุลพินิจในการพิจารณาตัดสินใจก่อนการลงทุน นอกจากนี้ บริษัท และ/หรือ บริษัทในเครือของบริษัทอาจมีส่วนเกี่ยวข้องหรือผลประโยชน์ใดๆ กับบริษัทใดๆ ที่ถูกกล่าวถึงในรายงานนี้ก็ได้

บริษัทหลักทรัพย์ อินโವေးท์ เอกซ์ จำกัด (“INVX”) เป็นบริษัทย่อยที่บริษัท เอสซีบี เอกซ์ จำกัด (มหาชน) (“เอสซีบี เอกซ์”) เป็นผู้ถือหุ้นรายใหญ่ แต่เพียงผู้เดียว และธนาคารไทยพาณิชย์ จำกัด (มหาชน) (“ธนาคาร”) เป็นบริษัทย่อยที่เอสซีบี เอกซ์ เป็นผู้ถือหุ้นรายใหญ่ ข้อมูลใด ๆ ก็เกี่ยวข้องกันบนประการๆ มีวัตถุประสงค์เพื่อใช้ในการเปรียบเทียบเท่านั้น

เอกสารฉบับนี้จัดทำโดย บริษัทหลักทรัพย์ อินโವေးท์ เอกซ์ จำกัด (INVX) ซึ่งมีบริษัท เอสซีบี เอกซ์ จำกัด (มหาชน) (“เอสซีบี เอกซ์”) เป็นผู้ถือหุ้นรายใหญ่ โดยธนาคารไทยพาณิชย์ จำกัด (มหาชน) (“ธนาคาร”) ซึ่งเป็นบริษัทย่อยที่เอสซีบี เอกซ์ เป็นผู้ถือหุ้นรายใหญ่ เป็นที่ปรึกษาทางการเงินสำหรับธุรกรรมใด ๆ ของบริษัท เอสซีบี เคมีคอลส์ จำกัด (มหาชน) ความเห็น ชั่ว บกวิจย บกวิเคราะห์ ราคา ข้อความ การคาดการณ์ การประเมิน และ/หรือ ข้อมูลอื่นที่ระบุในเอกสารฉบับนี้ (“ข้อมูล”) มีวัตถุประสงค์เพื่อใช้เป็นข้อมูลทั่วไปเท่านั้น และไม่อาจตีความได้ว่าเป็นการให้คำแนะนำแก่บุคคลใดๆ หรือเป็นการเสนอซื้อ หรือเสนอขาย หรือชักชวนให้เสนอซื้อหรือเสนอขายหลักทรัพย์ โดย INVX และ/หรือกรรมการ พนักงาน และลูกจ้างของ INVX ย่อมไม่ต้องรับผิดชอบต่อความเสียหายใดๆ ทั้งความเสียหายทางตรง ความเสียหายทางอ้อม ความเสียหายจากการผิดสัญญา หรือความเสียหายอันสืบเนื่อง อันเป็นผลมาจากการใช้หรือการซื้อหรือการถือครองข้อมูล ทั้งนี้ รวมถึงแต่ไม่จำกัดเพียงการสูญเสียผลกำไร นักลงทุนพึงใช้ข้อมูลในเอกสารฉบับนี้ประกอบข้อมูลและความเห็นอื่นๆ รวมถึงพิจารณาความเสี่ยงของตนเองในการตัดสินใจลงทุน ข้อมูลในเอกสารฉบับนี้จัดทำขึ้นจากแหล่งข้อมูลที่ INVX เห็นว่าน่าเชื่อถือ โดย INVX ไม่รับรองถึงความถูกต้อง สมบูรณ์ และ/หรือ ครบถ้วนของข้อมูลดังกล่าว

เอกสารฉบับนี้จัดทำโดย บริษัทหลักทรัพย์ อินโವေးท์ เอกซ์ จำกัด (INVX) ซึ่งมี บริษัท เอสซีบี เอกซ์ จำกัด (มหาชน) (“เอสซีบี เอกซ์”) เป็นผู้ถือหุ้นรายใหญ่ โดยธนาคารไทยพาณิชย์ จำกัด (มหาชน) (“ธนาคาร”) ซึ่งเป็นบริษัทย่อยที่เอสซีบี เอกซ์ เป็นผู้ถือหุ้นรายใหญ่ เป็นที่ปรึกษาทางการเงินสำหรับธุรกรรมใด ๆ ของ บริษัท บีซี ทีเค คอร์ปอเรชั่น (มหาชน) (“BRC”) ซึ่งเป็นบริษัทย่อยของบริษัท เบอร์ลี ยูคเกอร์ จำกัด (มหาชน) ความเห็น ชั่ว บกวิจย บกวิเคราะห์ ราคา ข้อความ การคาดการณ์ การประเมิน และ/หรือ ข้อมูลอื่นที่ระบุในเอกสารฉบับนี้ (“ข้อมูล”) มีวัตถุประสงค์เพื่อใช้เป็นข้อมูลทั่วไปเท่านั้น และไม่อาจตีความได้ว่าเป็นการให้คำแนะนำแก่บุคคลใดๆ หรือเป็นการเสนอซื้อ หรือเสนอขาย หรือชักชวนให้เสนอซื้อหรือเสนอขายหลักทรัพย์ โดย INVX และ/หรือกรรมการ พนักงาน และลูกจ้างของ INVX ย่อมไม่ต้องรับผิดชอบต่อความเสียหายใดๆ ทั้งความเสียหายทางตรง ความเสียหายทางอ้อม ความเสียหายจากการผิดสัญญา หรือความเสียหายอันสืบเนื่อง อันเป็นผลมาจากการใช้หรือการซื้อหรือการถือครองข้อมูล ทั้งนี้ รวมถึงแต่ไม่จำกัดเพียงการสูญเสียผลกำไร นักลงทุนพึงใช้ข้อมูลในเอกสารฉบับนี้ประกอบข้อมูลและความเห็นอื่นๆ รวมถึงพิจารณาความเสี่ยงของตนเองในการตัดสินใจลงทุน ข้อมูลในเอกสารฉบับนี้จัดทำขึ้นจากแหล่งข้อมูลที่ INVX เห็นว่าน่าเชื่อถือ โดย INVX ไม่รับรองถึงความถูกต้อง สมบูรณ์ และ/หรือ ครบถ้วนของข้อมูลดังกล่าว

การซื้อขายฟิวเจอร์สและออปชั่น (Futures and Options) มีความเสี่ยงสูงที่อาจก่อให้เกิดผลขาดทุนอย่างมีนัยสำคัญ จึงไม่เหมาะสำหรับบุคคลทุกคน ทั้งนี้ ก่อนการตัดสินใจซื้อขายฟิวเจอร์สและออปชั่น ท่านควรพิจารณาถึงฐานะทางการเงิน วัตถุประสงค์ในการลงทุน ประสบการณ์ในการลงทุนของท่าน ตลอดจนความเสี่ยงที่ท่านสามารถยอมรับได้อย่างรอบคอบ เนื่องจากมีความเป็นไปได้ที่ท่านอาจสูญเสียเงินลงทุนมากกว่าเงินลงทุนเริ่มแรก ท่านควรพิจารณาถึงความเสี่ยงทั้งหมดที่อาจเกิดขึ้นจากการซื้อขายฟิวเจอร์สและออปชั่น และท่านควรตัดสินใจลงทุนด้วยตนเอง และ/หรือ ในกรณีที่มีข้อสงสัย ท่านควรขอคำแนะนำจากที่ปรึกษาทางการเงิน

เอกสารฉบับนี้จัดส่งให้กับเฉพาะบุคคลที่กำหนด (intended recipient) เท่านั้น และห้ามมิให้ผู้ใดนำข้อมูลในเอกสารฉบับนี้ไปทำซ้ำ ส่งต่อ เผยแพร่ ขาย จำหน่าย ถักคอก นำออกแสดง หรือนำไปแสวงหาประโยชน์ในเชิงพาณิชย์ ไม่ว่าด้วยวิธีการใด ๆ โดยมิได้รับอนุญาตเป็นลายลักษณ์อักษรจาก INVX เป็นการล่วงหน้า

©สงวนลิขสิทธิ์ 2565 บริษัทหลักทรัพย์ อินโವေးท์ เอกซ์ จำกัด

CG Rating 2022 Companies with CG Rating

Companies with Excellent CG Scoring

AAV, ADVANC, AF, AH, AIRA, AJ, AKP, AKR, ALLA, ALT, AMA, AMARIN, AMATA, AMATAV, ANAN, AOT, AP, APURE, ARIP, ASP, ASW, AUCT, AWC, AYUD, BAFS, BAM;BANPU, BAY, BBIK, BBL, BCP, BCPG, BDMS, BEM, BEYOND, BGC, BGRIM, BIZ, BKI, BOL, BPP, BRR, BTS, BTW, BWG, CENTEL, CFRESH, CGH, CHEWA, CHO, CIMBT, CK, CKP, CM, CNT, COLOR, COM7, COMAN, COTTO, CPALL, CPF, CPI, CPN, CRC, CSS, DDD, DELTA, DEMCO, DOHOME, DRT, DTAC, DUSIT, EA, EASTW, ECF, ECL, EE, EGCO, EPG, ETC, ETE, FN, FNS, FPI, FPT, FSMART, FVC, GC, GEL, GFPT, GGC, GLAND, GLOBAL, GPI, GPSC, GRAMMY, GULF, GUNKUL, HANA, HARN, HENG, HMPRO, ICC, ICHI, III, ILINK, ILM, IND, INTUCH, IP, IRC, IRPC, ITEL, IVL, JTS, JWD, K, KBANK, KCE, KEX, KGI, KKP, KSL, KTB, KTC, LALIN, LANNA, LHFG, LIT, LOXLEY, LPN, LRH, LST, MACO, MAJOR, MAKRO, MALEE, MBK, MC, MCOT, METCO, MFEC, MINT, MONO, MOONG, MSC, MST, MTC, MVP, NCL, NEP, NER, NKI, NOBLE, NSI, NVD, NYT, OISHI, ORI, OSP, OTO, PAP, PCSGH, PDG, PDJ, PG, PHOL, PLANB, PLANET, PLAT, PORT, PPS, PR9, PREB, PRG, PRM, PSH, PSL, PTG, PTT, PTTEP, PTTGC, PYLON, Q-CON, QH, QTC, RATCH, RBF, RS, S, S&J, SAAM, SABINA, SAMART, SAMTEL, SAT, SC, SCB, SCC, SCCC, SCG, SCGP, SCM, SCN, SDC, SEAFCO, SEAOL, SE-ED, SELIC, SENA, SENX, SGF, SHR, SICT, SIRI, SIS, SITHAI, SMP, SNC, SONIC, SORKON, SPALI, SPI, SPRC, SPVI, SSC, SSSC, SST, STA, STEC;STGT, STI, SUN, SUSCO, SUTHA, SVI, SYMC, SYNTEC, TACC, TASCO;TCAP, TEAMG;TFMAMA, THANA, THANI, THCOM, THG*;THIP, THRE, THREL, TIPCO, TISCO, TK, TKN, TKS, TKT, TMILL, TMT, TNDD, TNITY, TOA, TOP, TPBI, TQM, TRC, TRUE*;TSC, TSR, TSTE, TSTH, TTA, TTB, TTCL, TTW, TU, TVDH, TVI, TVO, TWPC, U, UAC, UBIS, UPOIC, UV, VCOM, VGI, VIH, WACOAL, WAVE, WHA, WHAUP, WICE, WINNER, XPG, ZEN

Companies with Very Good CG Scoring

2S, 7UP, ABICO, ABM, ACE, ACG, ADB, ADD, AEONTS, AGE, AHC, AIE, AIT, ALUCON, AMANAH, AMR, APCO, APCS, AQUA, ARIN, ARROW, AS, ASAP, ASEFA, ASIA, ASIAN, ASIMAR, ASK, ASN, ATP30, B, BA, BC, BCH, BE8, BEC, SCAP, BH, BIG, BJC, BJCHI, BLA, BR, BRI, BROOK, BSM, BYD, CBG, CEN, CHARAN, CHAYO, CHG, CHOTI, CHOW, CI, CIG, CITY, CIVIL, CMC, CPL, CPW, CRANE, CRD, CSC, CSP, CV, CWT, DCC, DHOUSE, DITTO, DMT, DOD, DPAINT, DV8, EASON, EFORL, ERW, ESSO, ESTAR, FE, FLOYD, FORTH, FSS, FTE, GBX, GCAP, GENCO, GJS, GTB, GYT, HEALTH, HPT, HTC, HUMAN, HYDRO, ICN, IFS, IIG, IMH, INET, INGRS, INSET, INSURE, IRPC, IT, ITD, J, JAS, JCK, JCKH, JMT, JR, KBS, KCAR, KIAT, KISS, KK, KOOL, KTIS, KUMWEL, KUN, KWC, KWM, L&E, LDC, LEO, LH, LHK, M, MATCH, MBAX, MEGA, META, MFC, MGT, MICRO, MILL, MITSIB, MK, MODERN*, MTI, NBC, NCAP, NCH, NDR, NETBAY, NEX, NINE, NATION, NNCL, NOVA, NPK, NRF, NTV, NUSA, NWR, OCC, OGC, ONEE, PACO, PATO, PB, PICO, PIMO, PIN, PJW, PL, PLE, PM, PMTA, PPP, PPPM, PRAPAT, PRECHA, PRIME, PRIN, PRINC, PROEN, PROS, PROUD, PSG, PSTC, PT, PTC, QLT, RCL, RICHY, RJH, ROJNA, RPC, RT, RWI, S11, SA, SABUY, SAK, SALEE, SAMCO, SANKO, SAPPE, SAWAD, SCI, SCP, SE, SECURE, SFLEX, SFP, SFT, SGP, SIAM, SINGER, SKE, SKN, SKR, SKY, SLP, SMART, SMD, SMIT, SMT, SNNP, SNP, SO, SPA, SPC, SPCG, SR, SRICHA, SSF, SSP, STANLY, STC, STPI, SUC, SVOA, SVT, SWC, SYNEX, TAE, TAKUNI, TCC, TCMC, TFG, TFI, TFM, TGH, TIDLOR, TIGER, TIPH, TITLE, TM, TMC, TMD, TMI, TNL, TNP, TRN, TOG, TPA, TPAC, TPCS, TPIPL, TPIPP, TPLAS, TPS, TQR, TRITN, TRT, TRU, TRV, TSE, TVT, TWP, UBE, UEC, UKEM, UMI, UOBKH, UP, UPF, UTP, VIBHA, VL, VPO, VRANDA, WGE, WIJK, WIN, WINMED, WORK, WP, XO, YUASA, ZIGA

Companies with Good CG Scoring

A, A5, AI, ALL, ALPHAX, AMC, APP, AQ, AU, B52, BEAUTY, BGT, BLAND, BM, BROCK, BSBM, BTNC, CAZ, CCP, CGD, CMAN, CMO, CMR;CPANEL, CPT, CSR, CTW, D, DCON, EKH, EMC, EP, EVER, F&D, FMT, GIFT, GLOCON, GLORY, GREEN, GSC, HL, HTECH, IHL, INOX, JAK, JMART, JSP;JUBILE, KASET, KCM, KWI, KYE, LEE, LPH, MATI, M-CHAI, MCS, MDX, MENA, MJD, MORE, MPIC, MUD, NC, NEWS, NFC, NSL, NV, PAF, PEACE, PF, PK, PPM, PRAKIT, PTL, RAM, ROCK, RP, RPH, RSP, SIMAT, SISB, SK, SOLAR, SPACK, SPG, SQ, STARK, STECH, SUPER, SVH, PTECH, TC;TCCC, TCJ, TEAM, THE, THMUI, TKC;TNH, TNPC, TOPP, TPCH, TPOLY, TRUBB, TTI, TYCN, UMS, UNIQ;UPA, UREKA, VARO, W, WFX, WPH, YGG

Corporate Governance Report

The material contained in this publication is for general information only and is not intended as advice on any of the matters discussed herein. Readers and others should perform their own independent analysis as to the accuracy or completeness or legality of such information. The Thai Institute of Directors, its officers, the authors and editor make no representation or warranty as to the accuracy, completeness or legality of any of the information contained herein. By accepting this document, each recipient agrees that the Thai Institute of Directors Association, its officers, the authors and editor shall not have any liability for any information contained in, or for any omission from, this publication.

The survey result is as of the date appearing in the Corporate Governance Report of Thai Listed Companies. As a result, the survey result may be changed after that date. InnovestX Securities Company Limited does not conform nor certify the accuracy of such survey result.

To recognize well performers, the list of companies attaining "Good", "Very Good" and "Excellent" levels of recognition (Not including listed companies qualified in the "no announcement of the results" clause from 1 January 2021 to 27 October 2022) is publicized.

* บริษัทหรือกรรมการหรือผู้บริหารของบริษัทที่มีส่วนดำเนินการกำกับดูแลกิจการ เช่น การกระทำผิดเกี่ยวกับหลักทรัพย์ การทุจริต คอร์รัปชัน เป็นต้น ซึ่งการให้ข้อมูล CGR ควรระมัดระวังข้อมูลที่เกี่ยวข้องประกอบด้วย

Anti-corruption Progress Indicator

Certified (ได้สมรรถนะ)

2S, 7UP, ADVANC, AF, AI, AIE, AIRA, AJ, AKP, AMA, AMANAH, AMATA, AMATAV, AP, APCS, AS, ASIAN, ASK, ASP, AWC, AYUD, B, BAFS, BAM, BANPU, BAY, BBL, BCH, BCP, BCPG, BE8, BEC, BEYOND, BGC, BGRIM, BKI, BLA, BPP, BROOK, BRR, BSBM, BTS, BWG, CEN, CENTEL, CFRESH, CGH, CHEWA, CHOTI, CHOW, CIG, CIMBT, CM, CMC, COM7, COTTO, CPALL, CPF, CPI, CPL, CPN, CRC, CSC, DCC, DELTA, DEMCO, DIMET, DRT, DUSIT, EA, EASTW, ECF, ECL, EGCO, EP, EPG, ERW, ESTAR, ETC, ETE, FNS, FPI, FPT, FSMART, FSS, FTE, GBX, GC, GCAP, GEL, GFPT, GGC, GJS, GPI, GPSC, GSTEEL, GULF, GUNKUL, HANA, HARN, HEALTH, HENG, HMPRO, HTC, ICC, ICHI, IFS, III, ILINK, ILM, INET, INOX, INSURE, INTUCH, IRC, IRPC, ITEL, IVL, JKN, JR, K, KASET, KBANK, KBS, KCAR, KCE, KGI, KKP, KSL, KTB, KTC, KWI, L&E, LANNA, LHFG, LHK, LPN, LRH, M, MAJOR, MAKRO, MALEE, MATCH, MBAX, MBK, MC, MCOT, META, MFC, MFEC, MILL, MINT, MONO, MOONG, MSC, MST, MTC, MTI, NCAP, NEP, NKI, NOBLE, NOK, NRF, NWR, OCC, OGC, ORI, PAP, PATO, PB, PCSGH, PDG, PDJ, PG, PHOL, PIMO, PK, PL, PLANB, PLANET, PLAT, PM, PPP, PPPM, PPS, PR9, PREB, PRG, PRINC, PRM, PROS, PSH, PSL, PSTC, PTC, PTECH, PTG, PTT, PTTEP, PTTGC, PYLON, Q-CON, QH, QLT, QTC, RABBIT, RATCH, RML, RS, RWI, S&J, SAAM, SABINA, SAK, SANG, SAT, SC, SCB, SCC, SCCC, SCG, SCGP, SCM, SCN, SEAOL, SE-ED, SELIC, SENA, SGP, SINGER, SIRI, SITHAI, SKR, SMIT, SMK, SMPC, SNC, SNP, SORKON, SPACK, SPALI, SPC, SPI, SPRC, SRICHA, SSF, SSP, SSSC, SST, STA, STGT, STOWER, SUSCO, SVI, SYMC, SYNTEC, TAE, TAKUNI, TASCO, TCAP, TCMC, TFG, TFI, TFMAMA, TGH, THANI, THCOM, THIP, THRE, THREL, TIDLOR, TIPCO, TISCO, TKS, TKT, TML, TMILL, TMT, TNITY, TNL, TNP, TRN, TOG, TPA, TPAC, TPCS, TPIPL, TPIPP, TPLAS, TPS, TRT, TRU, TRUE, TSC, TSI, TSTE, TSTH, TTA, TTB, TTCL, TU, TURTLE, TVDH, TVI, TVO, TWPC, UBE, UBIS, UEC, UKEM, UOBKH, UPF, UV, VCOM, VGI, VIH, WACOAL, WHA, WHAUP, WICE, WIJK, XO, YUASA, ZEN, ZIGA

Declared (ประกาศเจตจำนง)

AAI, AH, ASW, BBGI, CBG, CI, CPW, CV, DMT, DOHOME, EKH, EVER, FLOYD, GLOBAL, GREEN, ICN, ITC, J, JAS, JMART, JMT, JTS, LEO, LH, MEGA, MENA, MODERN, NER, OR, OSP, OTO, PRIME, PRTR, RBF, RT, SA, SANKO, SFLEX, SIS, SUPER, SVOA, SVT, TEGH, TGE, TIPH, TKN, TMI, TPLAS, VARO, W, WIN, WPH

N/A

24CS, 3K-BAT, A, A5, AAV, ABM, ACAP, ACC, ACE, ACG, ADB, ADD, AEONTS, AFC, AGE, AHC, AIT, AJA, AKR, AKS, ALL, ALLA, ALPHAX, ALT, ALUCON, AMARC, AMARIN, AMC, AMR, ANAN, AOT, APCO, APEX, APP, APURE, AQUA, ARIN, ARIP, ARROW, ASAP, ASEFA, ASIA, ASIMAR, ASN, ATP30, AU, AUCT, AURA, B52, BA, BBIK, BC, BCT, BDMS, BEAUTY, BEM, BGT, BH, BIG, BIOTEC, BIS, BIZ, BJC, BJCHI, BKD, BLAND, BLESS, BLISS, BM, BOL, BR, BRI, BROCK, BSM, BTG, BTNC, BTW, BUI, BVG, BYD, CAZ, CCET, CCP, CEYE, CGD, CH, CHARAN, CHASE, CHAYO, CHG, CHIC, CHO, CITY, CIVIL, CK, CKP, CMAN, CMO, CMR, CNT, COLOR, COMAN, CPANEL, CPH, CPR, CPT, CRANE, CRD, CSP, CSR, CSS, CTW, CWT, D, DCON, DDD, DEXON, DHOUSE, DITTO, DOD, DPAINT, DTCENT, DTCI, DV8, EASON, EE, EFORL, EMC, ESSO, F&D, FANCY, FE, FMT, FN, FORTH, FTI, FVC, GABLE, GENCO, GIFT, GL, GLAND, GLOCON, GLORY, GRAMMY, GRAND, GSC, GTB, GTV, GYT, HFT, HL, HPT, HTECH, HUMAN, HYDRO, IFEC, IHL, IIG, IMH, IND, INGRS, INSET, IP, IRCP, IT, ITD, ITNS, ITTHI, JAK, JCK, JCKH, JCT, JDF, JSP, JUBILE, KAMART, KC, KCC, KCM, KDH, KEX, KGEN, KIAT, KISS, KJL, KK, KKC, KLINI, KOOL, KTIS, KTMS, KUMWEL, KUN, KWC, KWM, KYE, LALIN, LDC, LEE, LIT, LOXLEY, LPH, LST, MACO, MANRIN, MASTER, MATI, MAX, M-CHAI, MCS, MDX, MEB, METCO, MGC, MGT, MICRO, MIDA, MITSIB, MJD, MK, ML, MORE, MOSHI, MPIC, MTW, MUD, MVP, NATION, NC, NCH, NCL, NDR, NETBAY, NEW, NEWS, NFC, NNCL, NOVA, NPK, NSL, NTSC, NTV, NUSA, NV, NVD, NYT, OHTL, OISHI, ONEE, PACE, PACO, PAF, PCC, PEACE, PERM, PF, PICO, PIN, PJW, PLE, PLT, PLUS, PMTA, POLAR, POLY, POMPUI, PORT, POST, PPM, PQS, PRAKIT, PRAPAT, PRECHA, PRI, PRIN, PRO, PROEN, PROUD, PSG, PTC, PTL, RAM, RCL, READY, RICHY, RJH, ROCK, ROH, ROJNA, RP, RPC, RPH, RSP, S, S11, SABUY, SAF, SAFARI, SALEE, SAM, SAMART, SAMCO, SAMTEL, SAUCE, SAWAD, SAWANG, SBNEXT, SCAP, SCI, SCP, SDC, SE, SEAFCO, SECURE, SENX, SFP, SFT, SG, SGF, SHANG, SHR, SIAM, SICT, SIMAT, SISB, SJWD, SK, SKE, SKN, SKY, SLM, SLP, SM, SMART, SMD, SMT, SNNP, SO, SOLAR, SONIC, SPA, SPCG, SPG, SPVI, SQ, SR, SSC, SSS, STANLY, STARK, STC, STEC, STECH, STHAI, STI, STP, STPI, SUC, SUN, SUTHA, SVR, SWC, SYNEX, TACC, TAPAC, TC, TCC, TCCC, TCJ, TCOAT, TEAM, TEAMG, TEKA, TFM, TGPRO, TH, THAI, THANA, THE, THG, THL, THMUI, TIGER, TITLE, TK, KTC, TLI, TM, TMC, TMW, TNDD, TNH, TNPC, TOA, TPAC, TPBI, TPIPL, TPIPP, TPOLY, TPLAS, TQM, TQR, TR, TRC, TRITN, TRUBB, TRV, TSE, TSF, TTI, TTT, TTW, TVT, TWP, TWZ, TYCN, UAC, UBA, UMI, UMS, UNIQ, UP, UPOIC, UREKA, UTP, UVAN, VIBHA, VL, VNG, VPO, VRANDA, WARRIX, WAVE, WFX, WGE, WINMED, WINNER, WORK, WORLD, WP, XPG, YGG, YONG

Explanations

Companies participating in Thailand's Private Sector Collective Action Coalition Against Corruption programme (Thai CAC) under Thai Institute of Directors (as of April 17, 2023) are categorised into: companies that have declared their intention to join CAC, and companies certified by CAC.