

## Sideways

### แกลงรอดูเงินเฟ้อสหรัฐฯ

วันนี้คาด SET Index แกลงขึ้น ในกรอบ  
แนวรับ 1545 จุด และ แนวต้าน 1565 จุด  
เน้นหุ้นปัจจัยพื้นฐานดี โดย ATO Picks  
แนะนำ BCH, KTB



## BCH

Daily Stock picks

แนวโน้มกำไรน่าจะเร่งตัวเด่น  
ในช่วง 2H66 แรงหนุนจาก  
การปรับขึ้นค่าเช่าจ่าย  
ประกันสังคมตั้งแต่ พ.ค. ใน  
ขณะเดียวกันได้ได้ที่เกี่ยวข้อง  
กับ COVID-19 น่าจะกลับมา  
สูงกว่าคาดเดิม หลังจำนวนผู้  
ติดเชื้อเพิ่มขึ้นในช่วง 2Q66

เป้าหมายเชิงกลยุทธ์ 22 บาท



## KTB

Daily Stock picks

แนวโน้มกำไรปี 66/67 ได้แรง  
หนุนจาก NIM ที่สูงขึ้นจาก  
ตามทิศทางอัตราดอกเบี้ยขา  
ขึ้นช่วยชดเชยต้นทุนสินเชื่อที่  
เพิ่มขึ้นและหนุนการเติบโต  
ของกำไรได้ ส่วนคุณภาพ  
สินทรัพย์ไม่น่ากังวล  
เนื่องจาก 40% ของสินเชื่อ  
ทั้งหมดเป็นสินเชื่อภาครัฐ  
ในขณะที่ช่วง 2H66 มีโอกาส  
ตั้ง AMC เพื่อเคลียร์งบดุล

เป้าหมายเชิงกลยุทธ์ 22 บาท



## แพ่งงรอรูเงินเฟ้อสหรัฐ

▶▶ **ติดตามเงินเฟ้อและดอกเบี้ยสหรัฐ:** ในสัปดาห์นี้มีตัวเลขเศรษฐกิจสำคัญ นำโดยดัชนีเงินเฟ้อ (CPI) ของสหรัฐ ในเดือน พ.ค. (รายงานวันที่ 13 มิ.ย.) โดย Bloomberg Consensus คาดเงินเฟ้อทั่วไป +4.1% YoY และ +0.2% MoM ส่วนเงินเฟ้อฐาน คาด +5.2% YoY และ +0.4% MoM ะลอลงจาก ต่อเนื่องหากเทียบกับเดือนก่อนหน้า ซึ่งเป็นตัวแปรสำคัญที่จำกำหนด ทิศทางดอกเบี้ยในการประชุม FOMC วันที่ 13- 14 มิ.ย. ซึ่งหากพิจารณา จากมุมมองตลาดผ่าน Dot Plot ล่าสุดพบว่ายังให้อโอกาส 70% ที่ Fed จะ คงดอกเบี้ยนโยบาย แต่ยังไม่ปิดโอกาสในการประชุมครั้งต่อไป นอกจากนี้ มุมมองต่อดอกเบี้ยและประมาณการณ์เศรษฐกิจในช่วงถัดไปยังเป็นปัจจัยที่ ตลาดให้ความสนใจในการประชุมครั้งนี้

▶▶ **ภาพใหญ่ตลาดยังผันผวน:** สุนญญาภาศทางการเมืองในระยะสั้นจะส่งผล กระทบต่อความเชื่อมั่นและอาจกดดันแนวโน้ม เศรษฐกิจ (โดยเฉพาะการ ลงทุน) ปรับ SET Index สิ้นปีลงเหลือ 1650 จาก 1720 จุด เนื่องจากคาด ว่า จากประมาณการ EPS ของดัชนี SET Index ที่ต่ำ กว่า 104 บาท เล็กน้อยในปี 2567 เป้าหมายดัชนีของเราสะท้อน P/E ล่วงหน้า 16 เท่า ซึ่ง สอดคล้องกับ P/E เฉลี่ยในช่วง 10 ปีที่ผ่านมา



## ดัชนีตลาดหลักทรัพย์

**1,555.11**      **-4.39**

### สรุปมูลค่าการซื้อขาย 9 มิ.ย. 66

นักลงทุน	สุทธิ (ลบ.)
สถาบัน	+1,352.00
บัญชี บล.	+435.24
ต่างชาติ	-1,503.56
ในประเทศ	-283.68
มูลค่าซื้อขาย	43,293.70

Source : [www.set.or.th](http://www.set.or.th)

# MARKET SUMMARY

สัปดาห์ที่ผ่านมา SET Index ปิด (1,555.11 จุด -4.39 จุด) ได้แรงหนุนจากกระแสเงินลงทุนต่างชาติ โดยมีปริมาณการซื้อขาย 4.3 หมื่นล้านบาท (เทียบกับวันก่อนหน้า 5.9 หมื่นล้านบาท)

โดยนักลงทุนต่างชาติขาย -1,503.56 ลบ. นักลงทุนสถาบันซื้อ +1,352 ลบ. ส่วนตลาด TFEX นักลงทุนต่างชาติ Short Index Future -20,343 สัญญา



## EYES ON :

13 มิ.ย. CPI สหรัฐฯ เดือน พ.ค.






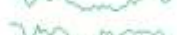












14 มิ.ย. PPI เดือน พ.ค., ประชุม FOMC มิ.ย.

15 มิ.ย. ผลผลิตภาคอุตสาหกรรมและค่าปลีกจีน, ประชุม ECB





# WORLD INDEX

Index		2-Day Price Chart	Latest Price	% Change			PER		PBV		Div. Yld.	
				1 Day	1 Week	YTD	22F	23F	22F	23F	22F	23F
<b>US</b>												
DJIA	Index		33,876.8	0.1%	0.3%	2.2%	17.5x	16.5x	4.2x	3.8x	2.1%	2.2%
S&P500	Index		4,298.9	0.1%	0.4%	12.0%	19.7x	17.8x	3.9x	0.0x	1.6%	1.7%
Nasdaq	Index		13,259.1	0.2%	0.1%	26.7%	35.3x	27.7x	5.1x	5.0x	0.9%	0.9%
<b>EUROPE</b>												
Stoxx50	Index		4,289.8	-0.2%	-0.8%	13.1%	12.2x	11.7x	1.8x	1.6x	3.6%	3.8%
FTSE	Index		7,562.4	-0.5%	-0.6%	1.5%	10.4x	10.3x	1.6x	1.5x	4.2%	4.4%
CAC40	Index		7,213.1	-0.1%	-0.8%	11.4%	12.6x	12.0x	1.7x	1.6x	3.3%	3.6%
DAX	Index		15,949.8	-0.3%	-0.6%	14.6%	11.2x	10.4x	1.4x	1.4x	3.5%	3.8%
<b>Asia</b>												
Nikkei (Japan)	Index		32,265.2	2.0%	2.4%	23.6%	25.2x	18.0x	1.9x	1.6x	1.9%	2.0%
HSKI (Hongkong)	Index		19,390.0	0.5%	2.3%	-2.0%	9.6x	8.7x	1.1x	1.0x	3.7%	4.0%
SSEC (China)	Index		3,231.4	0.6%	0.0%	4.6%	11.2x	9.8x	1.3x	1.2x	3.1%	3.5%
KOSPI (Korea)	Index		2,641.2	1.2%	2.8%	18.1%	15.6x	10.3x	1.0x	0.9x	2.2%	2.3%
TaieX (Taiwan)	Index		16,886.4	0.9%	1.1%	19.4%	18.0x	14.5x	2.1x	1.9x	3.2%	3.5%
SET (Thai)	Index		1,555.1	-0.3%	2.2%	-6.8%	16.4x	14.5x	1.5x	1.5x	3.1%	3.4%
JXS (Indonesia)	Index		6,694.0	0.4%	0.9%	-2.3%	13.9x	12.8x	1.9x	1.7x	4.1%	4.2%
PSEi (Philippines)	Index		6,507.2	-0.5%	-0.1%	-0.9%	12.2x	10.9x	1.4x	1.2x	2.6%	2.6%
VNI (Vietnam)	Index		1,107.5	0.6%	1.5%	10.0%	11.1x	8.9x	1.7x	1.5x	n.m.	n.m.
Sensex (India)	Index		62,625.6	-0.4%	0.1%	2.9%	20.6x	17.5x	3.2x	2.8x	1.4%	1.7%
MSCI AP ex-Japan	Index		520.9	0.7%	1.4%	3.0%	14.3x	12.1x	1.5x	1.4x	2.9%	3.1%

Source : Bloomberg and MST Research

# COMMODITIES

## PRICE UPDATE












Commodity	2-Day Price Chart	Latest Price	% Change								
			1D	1W	1M	3M	6M	1Y	YTD		
<b>Crude Oil</b>											
PGCRDUBA	Dubai	\$/ bbl		75.4	-0.7%	2.2%	-1.1%	-6.7%	6.9%	-38.2%	-4.2%
CLA Comdty	NYMEX	\$/ bbl		70.2	-1.6%	-2.2%	-4.7%	-7.4%	-2.6%	-29.0%	-12.1%
COA Comdty	BRENT	\$/ bbl		74.8	-1.5%	-1.8%	-3.2%	-6.9%	-2.6%	-27.0%	-10.6%
<b>Gasoil</b>											
MOGFM925 Index	Singapore Gasoline	\$/ bbl		88.4	0.3%	3.9%	3.8%	-7.4%	15.5%	-42.6%	-4.4%
FSSGM1	Singapore Diesel	\$/ bbl		89.2	-0.4%	0.6%	-0.6%	-12.5%	-12.0%	-46.8%	-25.8%
JETKSPOT	Singapore Jet Kerosene	\$/ bbl		90.8	-1.9%	2.0%	0.1%	-10.1%	-9.4%	-43.1%	-21.1%
N6SH180S	Singapore Fuel Oil	\$/ bbl		427.4	0.4%	1.5%	0.8%	-1.6%	15.6%	-33.1%	4.4%
LPG5MBNB	US Liquified Petroleum Gas	cents/gallon		38.8	-5.1%	-9.8%	-42.9%	-57.8%	-54.6%	-70.1%	-61.8%
<b>Metal</b>											
GCA Comdty	Gold COMEX	\$/oz		1,977.2	-0.1%	0.4%	-4.1%	5.7%	6.5%	3.4%	5.5%
XAG Curncy	Silver	\$/oz		24.3	0.2%	2.9%	-5.1%	21.0%	3.5%	12.0%	1.4%
LMCADY Comdty	Copper	\$/ MT		8,349.0	0.2%	1.4%	-2.5%	-5.5%	-1.9%	-13.2%	-0.2%
<b>Steel</b>											
CDSPPRAV	China Rebar 25 mm	CNY/MT		3,765.0	0.6%	3.2%	-1.3%	-15.7%	-4.1%	-21.8%	-8.7%
CDSPPRAV	China Hot Rolled Sheet	CNY/MT		3,837.0	0.2%	2.7%	-2.3%	-13.7%	-4.9%	-21.4%	-7.5%
<b>Coal</b>											
XAA Comdty	Rotterdam	\$/ MT		112.8	4.7%	20.4%	-4.2%	-9.9%	-55.7%	-46.8%	-38.6%
XOA Comdty	Richard Bay	\$/ MT		106.9	0.3%	8.2%	-10.7%	-19.4%	-55.5%	-49.7%	-36.2%
XWA Comdty	New Castle	\$/ MT		146.7	-0.7%	6.8%	-17.6%	-26.9%	-56.6%	-41.7%	-50.5%
<b>Dry Bulk</b>											
BDIY Index	BDI Baltic Dry Index	Points		1,055.0	1.4%	14.8%	-32.3%	-25.9%	-22.5%	-54.5%	-30.4%
BSI58A Index	BSI Baltic Supramax	Points		736.0	-1.5%	-10.1%	-33.4%	-39.1%	-36.2%	-70.5%	-30.7%
BPIY Index	BPI Baltic Panamax	Points		1,146.0	0.0%	11.3%	-18.3%	-30.7%	-30.2%	-56.4%	-25.3%
BCI14 Index	BCI Baltic Capesize	Points		1,514.0	3.7%	35.7%	-38.4%	-13.2%	-6.5%	-36.1%	-33.0%
BHSI Index	BHSI Baltic Handysize Index	Points		501.0	-0.8%	-8.1%	-20.7%	-20.6%	-31.3%	-64.6%	-24.4%
<b>Soft Comdty</b>											
CTA Comdty	Cotton Futures	\$/ lbs		81.8	0.2%	0.0%	1.0%	-1.5%	4.5%	-15.2%	1.2%
SB1 Comdty	NYMEX Sugar	\$/ lbs		25.4	-0.4%	2.6%	-3.1%	20.0%	29.5%	31.6%	26.6%
RG1 Comdty	RSS3 Rubber	¥/ kg		155.5	-1.1%	3.1%	3.0%	-1.0%	-0.8%	-27.7%	2.3%
C A Comdty	Corn	cents/bushels		530.5	-0.5%	-2.0%	2.4%	-4.2%	-10.5%	-18.1%	-13.1%
S A Comdty	Soybean	cents/bushels		1,204.3	1.3%	1.7%	-4.0%	-11.5%	-13.9%	-15.8%	-15.0%

Source : Bloomberg and MST Research



**B O N D S**

# and CURRENCY

Bond & Money Market			2-Day Price Chart	Latest Price	% Change						
					1D	1W	1M	3M	6M	1Y	YTD
<b>Volatility</b>											
VIX Index	VIX Index	Index		13.8	1.3%	-5.3%	-18.8%	-44.2%	-44.7%	-50.2%	-36.2%
<b>Bond Yield</b>											
<b>US</b>											
USGG2YR Index	2 Yr	%		4.6	1.8%	2.2%	14.3%	-5.6%	5.8%	63.5%	3.8%
USGG10YR Index	10 Yr	%		3.7	0.6%	1.3%	6.3%	-4.2%	4.5%	22.9%	-3.5%
<b>Japan</b>											
GJGB2 Index	2 Yr	%		(0.1)	-7.1%	9.1%	-93.5%	-233.3%	-400.0%	18.9%	-253.8%
GJGB10 Index	10 Yr	%		0.4	-2.5%	3.1%	0.2%	-15.6%	66.8%	70.1%	1.2%
<b>Thailand</b>											
TBDC2Y Index	2 Yr	%		2.1	0.3%	-0.1%	8.4%	10.9%	22.9%	28.3%	27.9%
TBDC10Y Index	10 Yr	%		2.6	0.1%	2.6%	3.6%	2.1%	-0.4%	-12.0%	-2.5%
<b>Currency</b>											
DXY	Dollar Index	Points		103.6	0.2%	-0.4%	1.9%	-1.7%	-1.2%	0.3%	0.0%
EURUSD	US\$/Euro	Dollar crosses		1.1	-0.3%	0.4%	-1.9%	1.6%	2.0%	1.2%	0.4%
GBPUSD	US\$/GBP	Dollar crosses		1.3	0.1%	1.0%	-0.4%	5.4%	2.6%	0.6%	4.0%
USDJPY	Yen/US\$	Dollar crosses		139.4	-0.3%	0.4%	-3.0%	-2.3%	-2.0%	-3.6%	-5.9%
USDCNY	Yuan/US	Dollar crosses		7.1	-0.3%	-0.4%	-2.9%	-2.3%	-2.4%	-6.1%	-3.3%
USDTHB	THB/US\$	Dollar crosses		34.6	0.6%	-0.2%	-2.6%	1.2%	0.5%	-0.4%	0.0%

Source : Bloomberg and MST Research



# ข่าวเด่น

STEC เคาะใส่เงินเพิ่มทุน 'อุตะเภา' อีก 1.2 พันล้านบาท คงสัดส่วนการถือหุ้น 20% (ข่าวหุ้น)

บอร์ด STEC เคาะใส่เงินเพิ่มทุนอีก 1.2 พันล้านบาท ตามสัดส่วนถือหุ้น 20% ลุยโครงการพัฒนาสนามบินอุตะเภาและเมืองการบินภาคตะวันออก 2.9 แสนล้านบาท พร้อมใช้เครื่องมือทางการเงิน ทั้งเงินกู้ เงินทุนหมุนเวียน มั่นใจโครงการคุ้มค่า เด็ดโตตามการพัฒนาพื้นที่ EEC รอผลตอบแทนระยะยาวจากเงินปันผล-กำไรจากเงินลงทุน

**ความเห็น :** เงินลงทุนเพิ่มทุนในสนามบินอุตะเภา 1.2 พันล้านบาท ไม่มากนัก เมื่อเทียบกับเงินสดในมือของ STEC เท่ากับ 6,047 ล้านบาท ในขณะที่ STEC จะได้งานก่อสร้างเฟสแรกประมาณ 2.7 หมื่นล้านบาท เราคาดกำไรปีนี้จะฟื้นตัวดีขึ้น **คำแนะนำ** **ซื้อ** เป้าหมาย **15.5 บาท**



# NVDR BUY

## Daily: Top 10 NVDR Net Buy Value

Note: Unit: Million Baht

Stock	9-Jun-23	8-Jun-23	7-Jun-23	6-Jun-23	2-Jun-23
1 BDMS	505.3	239.2	75.8	500.6	64.8
2 AOT	199.1	153.7	-130.9	-176.1	-181.8
3 KTB	185.1	237.1	-38.5	23.8	157.5
4 TTB	143.7	41.1	36.2	29.7	-3.2
5 CPALL	141.2	584.5	-377.2	1,888.5	-28.1
6 SCC	138.8	250.4	239.9	0.3	16.1
7 JMT	111.2	-95.9	3.2	-93.2	-279.8
8 SCB	99.7	289.2	236.4	179.1	-52.5
9 BBL	92.2	271.0	64.4	-250.2	35.7
10 MINT	84.4	234.5	157.5	42.9	-53.4

## Weekly: Top 10 NVDR Net Buy Value

Stock	WTD	-2nd Wk	-3rd Wk	-4th Wk	-5th Wk
1 CPALL	2,208.9	299.1	223.2	120.4	-14.1
2 BDMS	1,385.6	150.1	316.4	78.3	-90.5
3 MAKRO	1,018.2	155.6	-595.2	153.6	121.9
4 SCB	751.9	298.0	376.5	-122.1	145.3
5 SCC	645.6	346.4	264.7	249.4	394.0
6 PTT	571.1	-235.1	170.3	248.2	121.5
7 SCGP	570.4	66.4	-47.1	-238.8	-271.5
8 KTB	565.1	617.5	674.6	138.8	225.5
9 DELTA	502.9	-483.4	-523.7	-295.2	36.3
10 MINT	465.8	-207.7	-433.6	-651.4	-455.6

Source : SETSMART and MST Research



# NVDR SELL

## Daily: Top 10 NVDR Net Sell Value

Note: Unit: Million Baht

Stock	9-Jun-23	8-Jun-23	7-Jun-23	6-Jun-23	2-Jun-23
1 KBANK	-658.8	-669.9	-16.5	-102.2	159.2
2 DELTA	-609.3	398.7	238.1	297.0	178.4
3 PTTGC	-226.0	-221.9	-56.5	-9.5	154.7
4 GULF	-147.3	-168.8	47.8	119.9	-204.7
5 TU	-109.7	-56.2	59.8	-92.7	5.2
6 TRUE	-109.4	-54.1	-65.7	-16.0	-25.8
7 CBG	-99.7	27.3	66.9	-46.9	70.3
8 PTT	-95.4	375.1	100.2	125.4	65.9
9 BANPU	-94.1	-160.5	8.1	-69.6	-68.2
10 OR	-91.4	-24.0	-40.6	132.2	-31.8

## Weekly: Top 10 NVDR Net Sell Value

Stock	WTD	-2nd Wk	-3rd Wk	-4th Wk	-5th Wk
1 PTTGC	-359.1	980.5	-117.8	-260.0	-228.3
2 JMT	-354.6	-98.6	-202.8	161.4	76.3
3 GULF	-353.1	-80.7	-96.7	-501.1	-328.1
4 LH	-344.8	-384.3	-70.8	-58.1	-127.0
5 OSP	-280.4	-135.6	-145.3	-95.7	-82.3
6 HMPRO	-279.8	143.7	-61.6	-243.0	-66.9
7 TRUE	-271.1	159.6	-325.1	-315.1	-207.2
8 HANA	-259.4	91.3	73.8	138.6	148.7
9 TU	-193.6	-158.2	-259.4	-87.7	51.4
10 AH	-155.5	40.5	106.6	-10.2	-20.1

Source : SETSMART and MST Research

ชื่อย่อหลักทรัพย์	ชื่อผู้บริหาร	ประเภทหลักทรัพย์	วันที่ได้มา/ จำหน่าย	จำนวน	ราคา	วิธีการได้มา/ จำหน่าย
CPW	นาย ณรงค์ อิงค์ธเนศ	หุ้นสามัญ	08/06/2566	122,100	2.98	ซื้อ
JMT	นาย ปิยะ พงษ์อัชฌา	หุ้นสามัญ	08/06/2566	25,000	38.75	ซื้อ
JMT	นาย สมศักดิ์ อธิชัยตระกูล	หุ้นสามัญ	08/06/2566	500,000	38.82	ซื้อ
ECL	นาย ประภากร วีระพงษ์	หุ้นสามัญ	08/06/2566	344,200	1.61	ซื้อ
TMILL	นาย ปรีชา อรรถวิวัฒน์	หุ้นสามัญ	08/06/2566	200	3.86	ซื้อ
NCAP	นางสาว อุบลวรรณ ปิยะจินดา	หุ้นสามัญ	08/06/2566	15,000	5.25	ขาย
NCAP	นางสาว อุบลวรรณ ปิยะจินดา	หุ้นสามัญ	08/06/2566	15,000	5.15	ขาย
BJCHI	นาย เริง จิน สี	หุ้นสามัญ	08/06/2566	270,000	1.47	ขาย
PCC	นาย ทิทธิ สัมฤทธิ์	หุ้นสามัญ	08/06/2566	50,000	3.02	ซื้อ
PL	นาย สาระ ลำซ่า	หุ้นสามัญ	08/06/2566	11,000	2.4	ซื้อ
MASTER	นาย ภูวนาท แจ่มแจ่มญาณ	หุ้นสามัญ	07/06/2566	3,500	85.25	ขาย
MASTER	นาย ภูวนาท แจ่มแจ่มญาณ	หุ้นสามัญ	08/06/2566	2,500	84	ขาย
MGC	นางสาว เจ็ดนภางค์ ธรรมชนวนวิริยะ	หุ้นสามัญ	08/06/2566	503,300	9.77	ซื้อ
MTW	นางสาว ชีนจิตร ตั้งพิชญ์โพธิวัฒน์	หุ้นสามัญ	07/06/2566	3,519,200	4.07	ขาย
MTW	นางสาว ลัดดา คำราช	หุ้นสามัญ	07/06/2566	348,000	4.02	ขาย
MJD	นางสาว เพชรดา พูลวรลักษณ์	หุ้นสามัญ	07/06/2566	76,000	1.49	ซื้อ
MEB	นาย กฤษณ์ ปัทมะโรจน์	หุ้นสามัญ	08/06/2566	40,000	33	ขาย
LANNA	นาย ยงยุทธ ชูเชื้อ	หุ้นสามัญ	08/06/2566	80,000	16.1	ขาย
LANNA	นาย ยงยุทธ ชูเชื้อ	หุ้นสามัญ	08/06/2566	6,600	16.1	ขาย
KUN	นาย พิษณุ เกวอักษร	หุ้นสามัญ	07/06/2566	818,800	2.1	ซื้อ

Source : WWW.SEC.OR.TH



# การเปลี่ยนแปลงการถือ หลักทรัพย์ผู้บริหาร (แบบ 59)

ชื่อบริษัท	ชื่อผู้บริหาร	ประเภทหลักทรัพย์	วันที่ได้มา/ จำหน่าย	จำนวน	ราคา	วิธีการได้มา/ จำหน่าย
VL	นาย ทวีศิลป์ ชินะพัฒนวงศ์	หุ้นสามัญ	08/06/2566	200,000	1.03	ซื้อ
STI	นาย รัชสรรค์ พิษราภิวัตติ	หุ้นสามัญ	07/06/2566	20,000	4.46	ซื้อ
SABUY	นาย ชูเกียรติ รุจนพรพิช	หุ้นสามัญ	08/06/2566	430,000	10.91	ซื้อ
SABUY	นาย ชูเกียรติ รุจนพรพิช	หุ้นสามัญ	09/06/2566	570,000	11.1	ซื้อ
SAMART	นาย ธนาธิก วิไลลักษณ์	Warrant	08/06/2566	400,000	0.44	ขาย
SAMART	นาย วัฒนชัย วิไลลักษณ์	Warrant	08/06/2566	369,550	0.36	ขาย
SAMART	นาย วัฒนชัย วิไลลักษณ์	Warrant	08/06/2566	266,666	0.36	ขาย
SAMART	นาย วัฒนชัย วิไลลักษณ์	Warrant	08/06/2566	116,667	0.37	ขาย
SAMART	นาย วัฒนชัย วิไลลักษณ์	Warrant	08/06/2566	229,400	0.37	ขาย
SAMART	นาย วัฒนชัย วิไลลักษณ์	Warrant	08/06/2566	228,783	0.37	ขาย
SAMART	นาย วัฒนชัย วิไลลักษณ์	Warrant	08/06/2566	109,118	0.37	ขาย
SAMART	นาย วัฒนชัย วิไลลักษณ์	Warrant	08/06/2566	2,003,467	0.42	ขาย
AH	นาย ชู ชวน เข็ม	หุ้นสามัญ	08/06/2566	147,800	30.91	ซื้อ
AH	นาย ศรึกธา เพ็ชรอินทร์	หุ้นสามัญ	08/06/2566	7,000	32.5	ซื้อ
ILM	นาย ต่อกศักดิ์ กาญจนนิมมานนท์	หุ้นสามัญ	09/06/2566	20,000	23.6	ขาย
INSET	นาย วิเชียร เจียกเจิม	หุ้นสามัญ	08/06/2566	100,000	2.32	ซื้อ
INSET	นาย วิเชียร เจียกเจิม	Warrant	08/06/2566	77,400	0.37	ขาย
EKH	นาย สุทธิพงษ์ ตั้งสังจะพจน์	หุ้นสามัญ	08/06/2566	10,000	7.95	ซื้อ
SC	นาย มานิจ บรรจงธนกิจ	หุ้นสามัญ	08/06/2566	600,000	4.53	ขาย

Source : WWW.SEC.OR.TH



# Calendar

SUNDAY MONDAY TUESDAY WEDNESDAY THURSDAY FRIDAY SATURDAY



## ปฏิทินหุ้น ม.ย. 66 (ต่อ)

Monday 12	Tuesday 13	Wednesday 14	Thursday 15	Friday 16
<p>BIOTEC-W2 (SET) ภาษีซื้อขายจำนวน : 1,016,663,104 หุ้น 1 : 1@ 0.50 อายุ 2 ปี 10 เดือน (ใช้สิทธิครั้งแรก 30 มิ.ย. 66/ครั้งสุดท้าย/31 มิ.ย. 69)</p> <p>EKH : 沽หุ้น 7,741,757 หุ้น ใช้สิทธิ Warrant (EKH-W1) 1:1.066@5.91</p> <p>KUN : 沽หุ้น 62,710,139 หุ้น งดass ให้ผู้ถือหุ้นเดิม 10 : 1@2.10</p> <p>SABUY-W2 : แจงใช้สิทธิ 12 - 16 มิ.ย. 66 1 : 1@5.00</p> <p>SABUY : 沽หุ้น 4,781,850 หุ้น ใช้สิทธิ Warrants (งดassให้กรรมการและพนักงานของบริษัท) 1:1.347@5.753</p>	<p>ABFTH : XD@13.00</p> <p>MVP-W1 : (SP 13 มิ.ย.- 6 ก.ค. 66) พ้นภาพ 7 ก.ค. 66</p>	<p>BIOTEC ภาษีควบคุมธุรกิจ เดิม TRANSPORT &amp; Logistics "ใหม่" ENERGY &amp; Utilities</p> <p>LHK : XD@0.09</p> <p>MINT ภาษีควบคุมธุรกิจ เดิม FOOD "ใหม่" TOURISM &amp; Leisure</p> <p>NEX ภาษีควบคุมธุรกิจ เดิม ELECTRONIC "ใหม่" AUTOMOTIVE</p> <p>NUSA : XW จำนวน 2,761,893,722 หุ้น 5 : 1 (NUSA-W5)</p> <p>SCM-W1 : แจงใช้สิทธิ 14 - 20 มิ.ย. 66 1 : 1.0761@8.36</p> <p>TWPC ภาษีควบคุมธุรกิจ เดิม AGRIBUSINESS "ใหม่" FOOD</p> <p>UREKA-W2 : แจงใช้สิทธิ 14 - 28 มิ.ย. 66 1:1@1.00</p> <p>WAVE ภาษีควบคุมธุรกิจ เดิม MEDIA "ใหม่" Professional Services</p>	<p>BEB-W1 : แจงใช้สิทธิ 15 - 29 มิ.ย. 66 1 : 1@75.00</p> <p>J-W2 : แจงใช้สิทธิ 15 - 29 มิ.ย. 66 1 : 1@6.25</p> <p>J-W3 : แจงใช้สิทธิ 15 - 29 มิ.ย. 66 1 : 1@9.00</p> <p>JMART-W4 : แจงใช้สิทธิ 15 - 29 มิ.ย. 66 1 : 1.13582@13.20649</p> <p>JMART-W5 : แจงใช้สิทธิ 15 - 29 มิ.ย. 66 1 : 1.13057@61.91597</p> <p>JMT-W4 : แจงใช้สิทธิ 15 - 29 มิ.ย. 66 1 : 1.00267@89.75998</p> <p>NVD-W2 : แจงใช้สิทธิ 15 - 29 มิ.ย. 66 1 : 1.018@2.477</p> <p>PPPM-W5 : แจงใช้สิทธิ 15 - 29 มิ.ย. 66 1:1@0.10</p>	<p>AS-W2 : แจงใช้สิทธิ 16 - 22 มิ.ย. 66 1 : 1@3.50</p> <p>HEALTH-W2 : แจงใช้สิทธิ 16 - 22 มิ.ย. 66 1 : 1@15.00</p> <p>LIT-W2 : แจงใช้สิทธิ 16 - 22 มิ.ย. 66 1 : 1@2.00</p> <p>TTB-W1 : แจงใช้สิทธิ 16 - 29 มิ.ย. 66 1 : 1@0.95</p>

Source : MST

# Calendar

SUNDAY MONDAY TUESDAY WEDNESDAY THURSDAY FRIDAY SATURDAY



## ปฏิทินหุ้น ม.ย. 66

Monday 19	Tuesday 20	Wednesday 21	Thursday 22	Friday 23
KWM-W1 : แจ้งใช้สิทธิ 19 มิ.ย. - 3 ก.ค. 66 1:1@1.50	SFLEX-W1 : (SP 20 มิ.ย. - 13 ก.ค. 66) ฟันลกรพ 14 ก.ค. 66	MVP-W1 : แจ้งใช้สิทธิ 21 มิ.ย. - 5 ก.ค. 66		AJA-W3 : แจ้งใช้สิทธิ 23 - 29 มิ.ย. 66 1 : 1.071@0.186  AJA-W4 : แจ้งใช้สิทธิ 23 - 29 มิ.ย. 66 1 : 1@0.40  APURE-W3 : แจ้งใช้สิทธิ 23 - 29 มิ.ย. 66 1 : 1.00716@6.95  BROOK-W6 : แจ้งใช้สิทธิ 23 - 29 มิ.ย. 66 1 : 1.126@0.577  BROOK-W7 : แจ้งใช้สิทธิ 23 - 29 มิ.ย. 66 1 : 1.128@1.153  BYD-W6 : แจ้งใช้สิทธิ 23 - 29 มิ.ย. 66 1 : 0.57705@0.346  IP-W1 : แจ้งใช้สิทธิ 23 - 29 มิ.ย. 66 1 : 1.045@23.915  PROEN-W1 : แจ้งใช้สิทธิ 23 - 29 มิ.ย. 66 1 : 1@3.60  TFI-W1 : แจ้งใช้สิทธิ 23 - 29 มิ.ย. 66 1 : 1@0.15
26	27	28	29	30
		3K-BAT : XD@0.25  SFLEX-W1 : แจ้งใช้สิทธิ 28 มิ.ย. - 12 ก.ค. 66 1:1@4.50	NUSA : XR จำนวน 356,371,689 หุ้น 1.8 : 1@1.75	

Source : MST

# APPENDIX I : TERMS FOR PROVISION OF REPORT, DISCLOSURES AND DISCLAIMERS

รายงานนี้ ถูกจัดทำขึ้นเพื่อเผยแพร่ และเพื่อเป็นการให้ข้อมูลเท่านั้น มิใช่การชักจูงให้ซื้อหรือขายหุ้นที่กล่าวถึงในรายงานนี้ นักลงทุนควรพึงระมัดระวังไว้เสมอว่า มูลค่าของหุ้นอาจมีความผันผวน มีการเพิ่มขึ้นและลดลงได้ตลอดเวลา ความเห็น หรือคำแนะนำต่างๆ ที่จัดทำขึ้นบนพื้นฐานของเทคนิค และปัจจัยพื้นฐาน ซึ่งอาจมีความแตกต่างกัน การประเมินมูลค่าที่เหมาะสมทางเทคนิค อาจใช้วิธีการที่แตกต่างจากการวิเคราะห์เชิงปัจจัยพื้นฐาน โดยขึ้นอยู่กับปัจจัยทางด้านราคา และมูลค่าการซื้อขาย ซึ่งแตกต่างไปจากวิธีการวิเคราะห์เชิงปัจจัยพื้นฐาน ดังนั้น ผลตอบแทนของนักลงทุนจึงอาจต่ำกว่าที่คาดไว้ และผลตอบแทนจากการลงทุนในอสังหาริมทรัพย์ในต่างประเทศอาจต่ำกว่าที่คาดไว้ ทั้งนี้การประเมินมูลค่าโดยบุคคลใดเป็นการเฉพาะ และเพื่อวัตถุประสงค์เฉพาะอาจต้องมีการลงทุนทางด้านการเงิน และความเสี่ยงของนักลงทุนที่ได้รับหรืออ่านบทวิเคราะห์ฉบับนี้ เพราะฉะนั้น นักลงทุนจึงควรพิจารณาอย่างถี่ถ้วน ในการอ่านบทวิเคราะห์ฉบับนี้

การจัดทำรายงานฉบับนี้ ได้อ้างอิงมาจากแหล่งข้อมูลที่ได้รับจากการยอมรับว่ามีความน่าเชื่อถือ แต่ไม่ได้เป็นการรับรองจาก Maybank Investment Bank Berhad และ/หรือบริษัทย่อยและ/หรือ (รวมเรียก "Maybank IBG" ผลก็ตามมาทั้งในส่วนของการวิเคราะห์ หรือรับหรือส่งมอบบริการ หรือให้บริการหรือผลิตภัณฑ์ของ Maybank IBG) ดังนั้น Maybank IBG และ เจ้าพนักงาน กฤษฎการ, บริษัทร่วม และหน่วยงานที่เกี่ยวข้อง และ/หรือพนักงาน บริษัทร่วม "Representatives" จะไม่มีความรับผิดชอบต่อการสูญเสียต่างๆ ที่เกิดขึ้นทั้งทางตรงหรือทางอ้อมจากการใช้รายงานฉบับนี้ ข้อมูล, ความเห็น และคำแนะนำที่ปรากฏอยู่ในบทวิเคราะห์ฉบับนี้อาจมีการเปลี่ยนแปลงได้ตลอดเวลา โดยไม่ต้องแจ้งให้ทราบล่วงหน้า บทวิเคราะห์ที่อาจมีการคาดการณ์ผลการดำเนินงานล่วงหน้า ซึ่งส่วนใหญ่จะขึ้นอยู่กับตัวชี้วัดต่างๆ เหล่านี้ เช่น "คาดว่า" "เชื่อว่า" "คาดการณ์ว่า" "มีแนวโน้มว่า" "มีแผนว่า" "ประมาณการ" หรือ การอธิบายว่า เหตุการณ์นั้น "อาจ" เกิดขึ้น หรือ เหตุการณ์นั้น "เป็นไปได้" ที่จะไม่เกิดขึ้น เป็นต้น การคาดการณ์ล่วงหน้า จะอยู่บนพื้นฐานของสมมติฐานที่ตั้งขึ้นและอาจอิงบนข้อมูลปัจจุบัน และขึ้นอยู่กับความเสี่ยงและความไม่แน่นอนที่จะทำให้เกิดการดำเนินงานที่แท้จริงแตกต่างไปจากที่คาดการณ์ไว้โดยมีนัยยะสำคัญ นักลงทุนจึงไม่ควรใช้การคาดการณ์ล่วงหน้านี้เป็นหลักในการตัดสินใจลงทุนหรือการตัดสินใจที่เกี่ยวกับธุรกิจใดๆ หรือการตัดสินใจใดๆ เกี่ยวกับ Maybank IBG มีสิทธิ์ใช้ข้อมูลในรายงานนี้ ก่อนที่รายงานนี้จะถูกเผยแพร่หรือมีการส่งถึงผู้ถือหุ้นตามข้อตกลงของ Maybank IBG และห้ามนำไปเผยแพร่, ดัดแปลง, แจกจ่าย และนำไปจัดจำหน่าย ไม่ว่าจะเป็นบางส่วน หรือเต็มฉบับ หากไม่ได้รับอนุญาตจาก Maybank IBG เป็นบางส่วนทั้งนี้ทั้งนี้ Maybank IBG และตัวแทนที่เกี่ยวข้อง จะไม่รับผิดชอบต่อผลที่ตามมาจากการกระทำของบุคคลที่ 3 ที่กระทำสิ่งที่ถูกห้ามดังกล่าว

บทวิเคราะห์นี้ไม่ได้จัดทำขึ้นภายใต้การแนะนำ หรือคำแนะนำของ Maybank IBG หรือผู้ให้บริการทางการเงินใดๆ หรือประชาชนที่พบกันโดยบังเอิญในสำนักงานที่ออกหลักทรัพย์นี้ หรือในท้องถิ่น เมือง หรือ ประเทศอื่นๆ ที่กฎหมายของประเทศนั้นไม่อนุญาต บทวิเคราะห์นี้จัดทำขึ้นเพื่อการใช้งานโดยบุคคลที่กฎหมายอนุญาตเท่านั้น คำจำกัดความของหลักทรัพย์นี้ อาจแตกต่างกันโดยกฎหมาย หรือทำการซื้อขายได้สำหรับนักลงทุนประเภท นักลงทุนควรพิจารณาอย่างถี่ถ้วนในการนำคำนี้ หรือคำเตือนต่างๆ ที่ได้กล่าวไว้ข้างต้นมาใช้ เนื่องจากความแตกต่างทางด้านกฎหมายของแต่ละบุคคล และระยะเวลาในการได้รับบทวิเคราะห์นี้

มาเลเซีย  
ความเห็นหรือคำแนะนำที่ปรากฏในบทวิเคราะห์ฉบับนี้เป็นผลมาจากการประเมินจากด้านเทคนิค และปัจจัยพื้นฐาน โดยความเห็นทางด้านเทคนิคอาจมีความแตกต่างจากปัจจัยพื้นฐาน เนื่องจาก การประเมินด้านเทคนิคได้ใช้วิธีที่แตกต่างกัน โดยมุ่งเน้นข้อมูลด้านราคา และปริมาณการซื้อขายของหลักทรัพย์ที่ Bursa Malaysia Securities Berhad หรือตลาดหลักทรัพย์สิงคโปร์

รายงานฉบับนี้จัดทำขึ้นบนพื้นฐานของข้อมูลที่เชื่อถือได้ บริษัท Maybank Research จำกัด ("MRPL") ในสิงคโปร์ไม่มีส่วนเกี่ยวข้องโดยตรงกับข้อมูลต่างๆ ให้แก่ผู้รับข้อมูลนี้ การเผยแพร่ในสิงคโปร์ ผู้รับรายงานฉบับนี้จะต้องติดต่อกับ MRPL ในสิงคโปร์ ทั้งในเชิงของภาษาและเนื้อหา หรือเกี่ยวข้องกับรายงานฉบับนี้ หากผู้รับรายงานฉบับนี้ไม่ได้เป็นนักลงทุนที่ผู้ขายรายงานหลักทรัพย์ของนักลงทุนหรือนักลงทุนประเภทสถาบัน (จำกัดความใน Section 4A ตามกฎหมาย Singapore Securities and Futures) ทั้งนี้ MRPL จะรับผิดชอบบนเนื้อหาที่ปรากฏในรายงานฉบับนี้ แต่เป็นการรับผิดชอบที่จำกัดความตามกฎหมายที่กำหนด

ไทย  
บัญชีได้รับอนุญาตเป็นการเฉพาะ ไม่มีส่วนใดส่วนหนึ่งของรายงานฉบับนี้ ไม่อนุญาตให้มีการคัดลอก จัดทำสำเนา ออกเสียง หรือในความหมายที่ใกล้เคียง หรือการเผยแพร่ด้วยตนเอง โดยไม่ได้รับอนุญาตเป็นลายลักษณ์อักษรเป็นการล่วงหน้าจากบริษัท หลักทรัพย์เมย์แบงก์ (ประเทศไทย) จำกัด (มหาชน) ทั้งนี้ บริษัท หลักทรัพย์เมย์แบงก์ (ประเทศไทย) จำกัด (มหาชน) ("MST") จะไม่รับผิดชอบต่อผลที่ตามมาจากการกระทำของบุคคลที่ 3 ที่กระทำสิ่งที่ถูกห้ามดังกล่าว

ฝ่ายวิจัยหลักทรัพย์ของ บมจ. หลักทรัพย์เมย์แบงก์ (ประเทศไทย) มีวัตถุประสงค์ในการจัดทำบทวิเคราะห์เพื่อสนับสนุนข้อมูลการลงทุนแก่นักลงทุนในประเทศและนักลงทุนสถาบันต่างประเทศ ท่านสามารถดูรายละเอียดได้จาก <http://kelive.maybank-ke.co.th> ทั้งรายงานฉบับภาษาไทยและภาษาอังกฤษ โดยฉบับภาษาอังกฤษของรายงานฉบับนี้เป็นฉบับแปลของบทวิเคราะห์ภาษาไทย อย่างไรก็ตาม บทวิเคราะห์บางส่วนจาก MST Research ซึ่งจัดทำเป็นภาษาอังกฤษก่อนจะถูกแปลเป็นภาษาอังกฤษ ดังนั้นความล่าช้าอาจเกิดขึ้นในการส่งรายงานบทวิเคราะห์ฉบับภาษาอังกฤษให้กับนักลงทุน

MST อาจมีธุรกิจที่เกี่ยวข้องกัน หรือ มีความเป็นไปในลักษณะการตรวจสอบ Derivatives Warrants บนหลักทรัพย์ที่ปรากฏอยู่ในบทวิเคราะห์ฉบับนี้ ดังนั้นนักลงทุนควรใช้วิจารณญาณพิจารณาถึงประเด็นนี้ ก่อนตัดสินใจลงทุน ทั้งนี้ MST หน่วยงานที่เกี่ยวข้อง ธุรกรรม และ/หรือ พนักงาน อาจมีส่วนเกี่ยวข้อง และ/หรือ การเป็นผู้รับปรึกษาเป็นการจัดทำนำโดยหลักทรัพย์ที่ปรากฏในรายงานฉบับนี้

การเปิดเผยผลการสำรวจของสมาคมส่งเสริมสถาบันกรรมการบริษัทไทย (IOD) ในเรื่องการทำกับดักเลิกกิจการ (Corporate Governance) นี้เป็นการดำเนินการตามนโยบายของสำนักงานคณะกรรมการกำกับหลักทรัพย์และตลาดหลักทรัพย์ โดยการสำรวจของ IOD เป็นการสำรวจเชิงประเมินจากข้อมูล ของบริษัทจดทะเบียนในตลาดหลักทรัพย์แห่งประเทศไทย และตลาดหลักทรัพย์ เอ็มเอไอ ที่มีรายการเปิดเผยต่อสาธารณะ และเป็นข้อมูลที่มีผลกันทั่วไปสามารถเข้าถึงได้ ดังนั้น ผลสำรวจดังกล่าวจึงเป็นการนำเสนอในแบบของบุคคลภายนอก โดยไม่ได้เป็นการประเมินการปฏิบัติ และไม่ได้มีการใช้ข้อมูลภายใน ในการประเมิน อนึ่ง ผลการสำรวจดังกล่าว เป็นผลการสำรวจ ณ วันที่ปรากฏในรายงานการกำกับดักเลิกกิจการ บริษัทจดทะเบียนไทยเท่านั้น ดังนั้น ผลการสำรวจ จึงอาจเปลี่ยนแปลงได้ภายหลังวันดังกล่าว ทั้งนี้ บริษัทหลักทรัพย์ เมย์แบงก์ (ประเทศไทย) จำกัด (มหาชน) มิได้ยืนยันหรือรับรองถึงความถูกต้องของ ผลการสำรวจดังกล่าวแต่อย่างใด

การเปิดเผยผลการประเมินดัชนีชี้วัดความซื่อสัตย์ซื่อตรงในการปฏิบัติงานที่มีส่วนเกี่ยวข้องกับการทุจริตคอร์รัปชัน (Anti-corruption Progress Indicators) ของบริษัทจดทะเบียนในตลาดหลักทรัพย์แห่งประเทศไทยจัดทำโดยสถาบันวิจัยและพัฒนาเศรษฐกิจและสังคมของประเทศไทย เป็นการจัดดำเนินการตามนโยบายและตามแผนพัฒนาความยั่งยืนสำหรับบริษัทจดทะเบียนโดยผลการประเมินดังกล่าว สถาบันที่เกี่ยวข้องอาจใช้ข้อมูลที่ได้รับจากบริษัทจดทะเบียนตามที่บริษัทจดทะเบียนได้ระบุในแบบแสดงข้อมูลเพื่อการประเมิน Anti-Corruption ซึ่งอาจอิงข้อมูลจากแบบแสดงรายการข้อมูลประจำปี (แบบ 56-1), รายงานประจำปี (แบบ 56-2) หรือใบออกหรือรายงานอื่นที่เกี่ยวข้องของบริษัทจดทะเบียนแล้วแต่กรณี ดังนั้น ผลการประเมินดังกล่าวจึงเป็นการนำเสนอในแบบของสถาบันที่เกี่ยวข้องซึ่งเป็นคนกลางภายนอก โดยไม่ได้เป็นการประเมินการปฏิบัติของบริษัทจดทะเบียนในตลาดหลักทรัพย์แห่งประเทศไทย และไม่ได้ใช้ข้อมูลภายในเพื่อการประเมิน เนื่องจากผลการประเมินดังกล่าวเป็นเพียงผลการประเมิน ณ วันที่ปรากฏในผลการประเมินเท่านั้น ดังนั้น ผลการประเมินจึงอาจเปลี่ยนแปลงได้ภายหลังวันดังกล่าว หรือรับข้อมูลความถูกต้องครบถ้วนของผลการประเมินดังกล่าวแต่อย่างใด

อนึ่ง: ณ วันที่ 12 มิถุนายน 2566 และ ณ วันที่สิบเดือนกันยายนที่ผู้พิมพ์บทวิเคราะห์ฉบับนี้ MIBSI นักวิเคราะห์ที่ได้รับอนุญาตหรือหน่วยงานที่เกี่ยวข้อง / ญาติไม่มีส่วนได้เสียทางการเงินหรือเป็นเจ้าของทั้งการซื้อหรือเป็นเจ้าของหุ้นได้เสียในหุ้นได้ / หรือมีผลประโยชน์กับหุ้นของบริษัทอื่น / เว้นแต่จะเป็นเพียงในนามของหุ้นในบริษัทอื่น

ในช่วงสิบสองเดือนที่ผ่านมา MIBSI และนักวิเคราะห์ที่ได้รับอนุญาตหรือหน่วยงานที่เกี่ยวข้องไม่ได้รับคำตอบแทนหรือผลประโยชน์ใดจากบริษัทที่กล่าวถึงในบทวิเคราะห์หรือบุคคลที่สามที่เกี่ยวข้องกับบทวิเคราะห์ฉบับนี้ เว้นแต่จะเป็นเพียงในนามของหุ้นในบริษัทอื่น

ช่วง 3 ปีที่ผ่านมา Maybank IBG อาจเคยให้บริการในฐานะผู้จัดการ หรือ ผู้ร่วมจัดการในการเสนอขายหลักทรัพย์ดังกล่าว หรือ ณ ปัจจุบัน อาจให้บริการดังกล่าวในตลาดแรก หรือหน่วยงานที่ดำเนินการอ้างอิงถึงในบทวิเคราะห์ฉบับนี้ หรืออาจให้บริการดังกล่าวภายใน 12 เดือนข้างหน้า ซึ่งเป็นการให้คำปรึกษา หรือบริการด้านการลงทุนที่มีนัยสำคัญ ที่อาจเกี่ยวเนื่องกับการลงทุนทางตรงหรือทางอ้อมได้ โดยอาจได้รับคำตอบแทนหรือผลประโยชน์ใดจากบริษัทที่กล่าวถึงในบทวิเคราะห์ฉบับนี้

**สหรัฐอเมริกา**  
บทวิเคราะห์ฉบับนี้จัดทำขึ้นเพื่อเผยแพร่ในสหรัฐฯ ("US") สำหรับลูกค้าสถาบันในสหรัฐฯ เป็นสำคัญ (ตามคำนิยามใน Rule 15a-6 ภายใต้กฎหมาย Securities Exchange Act of 1934) โดย Maybank Securities USA Inc ("MSU") เท่านั้น ซึ่งจัดเป็น Broker-Dealer ที่ได้รับการขึ้นทะเบียนในสหรัฐฯ (ตามกฎหมาย Section 15 ของ Securities Exchange Act of 1934) ทั้งที่ความรับผิดชอบในการเผยแพร่รายงานฉบับนี้ อยู่ที่ Maybank MSU ในสหรัฐฯ เท่านั้น รายงานฉบับนี้ไม่สามารถส่งถึงท่านได้ หาก Maybank IBG ไม่อนุญาต หรือภายใต้ข้อกำหนดของกฎหมายหรือหลักเกณฑ์ที่ไม่สามารถส่งถึงท่านได้ ทั้งนี้ผู้ได้รับรายงานฉบับนี้จะต้องทำความเข้าใจด้วยว่า MSU ได้นำเสนอบทวิเคราะห์นี้ภายใต้หลักเกณฑ์ของการลงทุนที่เกี่ยวข้องกับกฎหมาย และหลักเกณฑ์การกำกับ

**อังกฤษ**  
เอกสารฉบับนี้ได้ถูกเผยแพร่โดย บริษัท Maybank Securities (London) จำกัด ("MSUK") ซึ่งได้รับอนุญาตและอยู่ภายใต้การกำกับดูแลของ The Financial Services Authority และ Informational Purposes เท่านั้น เอกสารฉบับนี้ไม่ได้มีเจตนาที่จะเผยแพร่แก่บุคคลที่ถูกระบุว่าเป็นผู้ลงทุนรายย่อย (Retail Client) ตามความหมายของ The Financial Services and Markets Act 2000 ภายใต้ประเทศอังกฤษ ข้อสรุปใดๆ ที่เกิดจากบุคคลที่ 3 เพื่อเป็นความสะดวกแก่ผู้ได้รับเอกสารฉบับนี้เท่านั้น ทั้งนี้บริษัทฯ ไม่มีส่วนรับผิดชอบต่อความเห็น หรือความถูกต้องดังกล่าว และการเข้าถึงข้อมูลดังกล่าวเป็นความเสี่ยงของผู้รับเอกสารเท่านั้น นอกจากนี้ผู้รับเอกสารฉบับนี้ควรปรึกษาที่ปรึกษาทางภาษีของตนเองเพื่อให้เกิดความถูกต้องในการแสวงหาข้อมูล เพราะเอกสารฉบับนี้ไม่ได้ประเมินถึงกฎหมายเฉพาะทาง, ภาษี หรือที่ปรึกษาทางด้านภาษี

**DISCLOSURES**  
**Legal Entities Disclosures**  
มาเลเซีย: เอกสารฉบับนี้ได้จัดทำและเผยแพร่ในประเทศมาเลเซีย โดย Maybank Investment Bank Berhad (15938-H) ซึ่งเป็นในกลุ่มเดียวกับ Bursa Malaysia Berhad และเป็นผู้ถือใบอนุญาต Capital Market and Services ที่ออกโดย The Securities Commission (ในประเทศมาเลเซีย สิงคโปร์: เอกสารฉบับนี้จัดทำขึ้นและเผยแพร่ในประเทศสิงคโปร์ โดย MRPL (จดทะเบียนเลขที่ 197201256N) ภายใต้การกำกับดูแลของ Monetary Authority of Singapore อีกด้วย) PT Maybank Securities ("PTMSI") (จดทะเบียนเลขที่ KEP-251/PM/1992) เป็นสมาชิกของ Indonesia Stock Exchange และอยู่ภายใต้การกำกับดูแลของ BAPEPAM LK ไทย: MST (จดทะเบียนเลขที่ 0107545000314) เป็นสมาชิกของ The Stock Exchange of Thailand และอยู่ภายใต้การกำกับดูแลของกระทรวงการคลัง และตลาด. ฟิลิปปินส์: MATRKE (จดทะเบียนเลขที่ 01-2004-00019) เป็นสมาชิกของ The Philippines Stock Exchange และอยู่ภายใต้การกำกับดูแลของ The Securities and Exchange Commission เวียดนาม: บริษัท Maybank Securities Limited (ใบอนุญาตเลขที่ 117/GP-UBCK) ซึ่งใบอนุญาตอยู่ภายใต้ The State Securities Commission of Vietnam อังกฤษ: MIB Securities (Hong Kong) Limited (Central Entity No: AAD284) ภายใต้กำกับโดย The Securities and Futures Commission อินเดีย: บริษัท MIB Securities India Private จำกัด ("MIBSI") เป็นส่วนหนึ่งของ The National Stock Exchange of India Limited และ the Bombay Stock Exchange and is regulated by Securities and Exchange Board of India ("SEBI") (จดทะเบียนเลขที่ IN2000010538) ทั้งนี้ MIBSI ได้จดทะเบียนกับ SEBI ประเภท 1, Merchant Broker (จดทะเบียนเลขที่ INM 000011708) and as Research Analyst (Reg No: INH00000057) สหรัฐฯ: Maybank KESUSA เป็นสมาชิกที่ได้รับอนุญาต และอยู่ภายใต้การกำกับดูแลของ FINRA – Broker ID 27861 อังกฤษ: Maybank KESL (จดทะเบียนเลขที่ 2377538) เป็นสมาชิกที่ได้รับอนุญาต และอยู่ภายใต้การกำกับดูแลของ The Financial Services Authority

**Disclosure of Interest**  
มาเลเซีย: Maybank IBG และตัวแทนที่เกี่ยวข้อง อาจมีสถานะหรือมีความเกี่ยวข้องกันกับหลักทรัพย์ในเวลาใดเวลาหนึ่ง และอาจมีกิจกรรมที่มากขึ้นในฐานะ market maker หรือ อาจเป็นผู้รับปรึกษาซื้อขาย หรือเกี่ยวข้องกันกับหลักทรัพย์ และอาจเป็นฝ่ายให้บริการด้านความมั่นคง, ให้คำปรึกษา หรือบริการอื่นๆ ที่เกี่ยวข้องกันกับหลักทรัพย์

สิงคโปร์: ณ วันที่ 12 มิถุนายน 2566 , Maybank Research Pte. Ltd และนักวิเคราะห์ที่วิเคราะห์หลักทรัพย์นี้ไม่มีส่วนได้เสียกับการให้คำแนะนำหลักทรัพย์ที่ปรากฏในบทวิเคราะห์ฉบับนี้

ไทย: MST อาจมีธุรกิจที่เกี่ยวข้องกัน หรือ มีความเป็นไปในลักษณะที่ผู้พิมพ์บทวิเคราะห์ฉบับนี้ หรือหน่วยงานที่เกี่ยวข้อง หรือ ณ ปัจจุบัน อาจให้บริการดังกล่าวในตลาดแรก หรือหน่วยงานที่ดำเนินการอ้างอิงถึงในบทวิเคราะห์ฉบับนี้ หรืออาจให้บริการดังกล่าวภายใน 12 เดือนข้างหน้า ซึ่งเป็นการให้คำปรึกษา หรือบริการด้านการลงทุนที่มีนัยสำคัญ ที่อาจเกี่ยวเนื่องกับการลงทุนทางตรงหรือทางอ้อมได้

**OTHERS**  
**Analyst Certification of Independence**  
ความถูกต้องของมุมมองที่ผ่านบทวิเคราะห์ฉบับนี้ เป็นอิสระก่อนถึงบทความและมุมมองของนักวิเคราะห์ และรวมถึงหลักทรัพย์หรือผู้ออกหลักทรัพย์เท่านั้น ผลตอบแทนของนักวิเคราะห์ที่ส่งทางตรงหรือทางอ้อมของนักวิเคราะห์ ไม่ได้ขึ้นอยู่กับผลการให้คำแนะนำ หรือมุมมองผ่านบทวิเคราะห์ฉบับนี้

คำเตือน  
Structure Securities ซึ่งเป็นที่ตราสารที่มีความซับซ้อน โดยเฉพาะอย่างยิ่งในส่วนของการเปลี่ยนแปลงที่ซับซ้อน มีวัตถุประสงค์ที่จะเสนอขายให้แก่กลุ่มคนที่มีความรู้ความเข้าใจ รวมถึงสามารถรับความเสี่ยงได้เป็นอย่างดี ทั้งนี้ตราสารดังกล่าวของตราสารประเภทนี้อาจเปลี่ยนแปลงไปจากสภาพเศรษฐกิจ ตลาดเงินตราต่างประเทศ (รวมถึงอัตราดอกเบี้ย Spot / ล่วงหน้า และอัตราแลกเปลี่ยน), Time to Maturity, ภาวะตลาด และความเสี่ยงของตราสาร รวมถึงความผันผวน/ ความน่าเชื่อถือของผู้ออก หรือหลักทรัพย์อ้างอิงอื่นๆ นักลงทุนที่ให้ความสนใจในการลงทุนตราสารประเภทนี้ จะต้องเข้าใจและตระหนักถึงตราสารประเภทนี้ด้วยตนเอง และปรึกษาที่ปรึกษาทางการเงินในส่วนของผู้ลงทุนซึ่งอาจเกิดขึ้นจากการลงทุนในตราสารประเภทนี้

ทั้งนี้ไม่เกี่ยวข้องในส่วนหนึ่งของรายงานฉบับนี้ ไม่อนุญาตให้มีการคัดลอก, จัดทำสำเนา, ออกเสียง หรือในความหมายที่ใกล้เคียง หรือการเผยแพร่ด้วยตนเอง โดยไม่ได้รับความเห็นชอบจาก Maybank IBG



## THAI INSTITUTE OF DIRECTORS ASSOCIATION (IOD) CORPORATE GOVERNANCE REPORT RATING 2023

						Score Range	Number of Logo	Description
AAV	BGRIM	EA	INTUCH	MOONG	PTT	90-100	▲▲▲▲▲	Excellent
ADVANC	BIZ	EASTW	IP	MSC	PTTEP	80-89	▲▲▲▲	Very Good
AF	BKI	ECF	IRC	MST	PTTGC	70-79	▲▲▲	Good
AH	BOL	ECL	IRPC	MTC	PYLON	60-69	▲▲	Satisfactory
AIRA	BPP	EE	ITEL	MVP	Q-CON	50-59	▲	Pass
AJ	BRR	EGCO	IVL	NCL	QH	Lower than 50	No logo given	N/A
AKP	BTS	EPG	JTS	NEP	QTC			
AKR	BTW	ETC	JWD	NER	RATCH			
ALLA	BWG	ETE	K	NKI	RBF			
ALT	CENTEL	FN	KBANK	NOBLE	RS	SIS	TFMAMA	TSTH
AMA	CFRESH	FNS	KCE	NSI	S	SITHAI	THANA	TTA
AMARIN	CGH	FPI	KEX	NVD	S&J	SMPC	THANI	TTB
AMATA	CHEWA	FPT	KGI	NYT	SAAM	SNC	THCOM	TTCL
AMATAV	CHO	FSMART	KKP	OISHI	SABINA	SONIC	THG	TTW
ANAN	CIMBT	FVC	KSL	OR	SAMART	SORKON	THIP	TU
AOT	CK	GC	KTB	ORI	SAMTEL	SPALI	THRE	TVDH
AP	CKP	GEL	KTC	OSP	SAT	SPI	THREL	TVI
APURE	CM	GFPT	LALIN	OTO	SC	SPRC	TIPCO	TVO
ARIP	CNT	GGC	LANNA	PAP	SCB	SPVI	TISCO	TWPC
ASP	COLOR	GLAND	LHFG	PCSGH	SCC	SSC	TK	U
ASW	COM7	GLOBAL	LIT	PDG	SCCC	SSSC	TKN	UAC
AUCT	COMAN	GPI	LOXLEY	PDJ	SCG	SST	TKS	UBIS
AWC	COTTO	GPSC	LPN	PG	SCGP	STA	TKT	UPOIC
AYUD	CPALL	GRAMMY	LRH	PHOL	SCM	STEC	TMILL	UV
BAFS	CPF	GULF	LST	PLANB	SCN	STGT	TMT	VCOM
BAM	CPI	GUNKUL	MACO	PLANET	SDC	STI	TNDT	VGI
BANPU	CPN	HANA	MAJOR	PLAT	SEAFCO	SUN	TNITY	VIH
BAY	CRC	HARN	MAKRO	PORT	SEA OIL	SUSCO	TOA	WACOAL
BRK	CSS	HENG	MALEE	PPS	SE-ED	SUTHA	TOP	WAVE
BBL	DDD	HMPRO	MBK	PR9	SELIC	SVI	TPBI	WHA
BCP	DELTA	ICC	MC	PREB	SENA	SYMC	TQM	WHAUP
BCPG	DEMCO	ICHI	MCOT	PRG	SENAJ	SYNTEC	TRC	WICE
BDMS	DOHOME	III	METCO	PRM	SGF	TACC	TRUE	WINNER
BEM	DRT	ILINK	MFEC	PSH	SHR	TASCO	TSC	XPG
BEYOND	DTAC	ILM	MINT	PSL	SICT	TCAP	TSR	ZEN
BGC	DUSIT	IND	MONO	PTG	SIRI	TEAMG	TSTE	
2S	BCH	DCC	INGRS	MFC	PL	SAPPE	STC	TPS
ZUP	BE8	DHOUSE	INSET	MGT	PLE	SAWAD	STPI	TQR
ABICO	BEC	DITTO	INSURE	MICRO	PM	SCI	SUC	TRITN
ABM	BH	DMT	IRCP	MILL	PMTA	SCAP	SVOA	TRT
ACE	BIG	DOD	IT	MITSI	PPP	SCP	SVT	TRU
ACG	BJC	DPAINT	ITD	MK	PPPM	SE	SWC	TRV
ADB	BJCHI	DV8	J	MODERN	PRAPAT	SECURE	SYNEX	TSE
ADD	BLA	EASON	JAS	MTI	PRECHA	SFLEX	TAE	TVT
AEONTS	BR	EFORL	JCK	NBC	PRIME	SFP	TAKUNI	TWP
AGE	BRI	ERW	JCKH	NCAP	PRIN	SFT	TCC	UBE
AHC	BROOK	ESSO	JMT	NCH	PRINC	SGP	TCMC	UEC
AIE	BSM	ESTAR	JR	NETBAY	PROEN	SIAM	TFG	UKEM
AIT	BYD	FE	KBS	NEX	PROS	SINGER	TFI	UMI
ALUCON	CBG	FLOYD	KCAR	NINE	PROUD	SKE	TFM	UOBKH
AMANAH	CEN	FORTH	KIAT	NATION	PSG	SKN	TGH	UP
AMR	CHARAN	FSS	KISS	NDR	PSTC	SKR	TIDLOR	UPF
APCO	CHAYO	FTE	KK	NNCL	PT	SKY	TIGER	UTP
APCS	CHG	GBX	KOOL	NOVA	PTC	SLP	TIPH	VIBHA
AQUA	CHOTI	GCAP	KTIS	NPK	QLT	SMART	TITLE	VL
ARIN	CHOW	GENCO	KUMWEL	NRF	RCL	SMD	TM	VPO
ARROW	CI	GJS	KUN	NTV	RICHY	SMIT	TMC	VRANDA
AS	CIG	GTB	KWC	NUSA	RJH	SMT	TMD	WGE
ASAP	CITY	GYT	KWM	NWR	ROJNA	SNNP	TMI	WIJK
ASEFA	CIVIL	HEMP	L&E	OCC	RPC	SNP	TNL	WIN
ASIA	CMC	HPT	LDC	OGC	RT	SO	TNP	WINMED
ASIAN	CPL	HTC	LEO	ONEE	RWI	SPA	TNR	WORK
ASIMAR	CPW	HUMAN	LH	PACO	S11	SPC	TOG	WP
ASK	CRANE	HYDRO	LHK	PATO	SA	SPCG	TPA	XO
ASN	CRD	ICN	M	PB	SABUY	SR	TPAC	YUASA
ATP30	CSC	IFS	MATCH	PICO	SAK	SRICHA	TPCS	ZIGA
B	CSP	IIG	MBAX	PIMO	SALEE	SSF	TPIPL	
BA	CV	IMH	MEGA	PIN	SAMCO	SSP	TPIPP	
BC	CWT	INET	META	PJW	SANKO	STANLY	TPLAS	
A	BSBM	EMC	JMART	MORE	RAM	SVH	TTI	
A5	BTNC	EP	JSP	MPIC	ROCK	PTECH	TYCN	
AI	CAZ	EVER	JUBILE	MUD	RP	TC	UMS	
ALL	CCP	F&D	KASET	NC	RPH	TCCC	UNIQU	
ALPHAX	CGD	FMT	KCM	NEWS	RSP	TCJ	UPA	
AMC	CMAN	GIFT	KWI	NFC	SIMAT	TEAM	UREKA	
APP	CMO	GLOCON	KYE	NSL	SISB	THE	VARO	
AQ	CMR	GLORY	LEE	NV	SK	THMUI	W	
AU	CPANEL	GREEN	LPH	PAF	SOLAR	TKC	WFX	
B52	CPT	GSC	MATI	PEACE	SPACK	TNH	WPH	
BEAUTY	CSR	HL	M-CHAI	PF	SPG	TNPC	YGG	
BGT	CTW	HTECH	MCS	PK	SQ	TOPP		
BLAND	D	IHL	MDX	PPM	STARK	TPCH		
BM	DCON	INOX	MENA	PRAKIT	STECH	TPOLY		
BROCK	EKH	JAK	MJD	PTL	SUPER	TRUBB		

Source: Thai Institute of Directors (IOD)

คำชี้แจง : ข้อมูล CG Score ประจำปี 2565 จาก สมาคมส่งเสริมสถาบันกรรมการบริษัทไทย

## Anti-Corruption Progress Indicator 2023

### ประกาศเจตนาสมัครเข้าร่วม CAC

AH	CI	ECF	ILM	KEX	NRF	SAK	TKN	VARO
ALT	CPR	EKH	INOX	KUMWEL	NUSA	SIS	TMD	VCOM
APCO	CPW	ETC	J	LDC	OR	SSS	TMI	VIBHA
ASW	DDD	EVER	JMART	MEGA	PIMO	STECH	TQM	W
B52	DHOUSE	FLOYD	JMT	NCAP	PLE	SUPER	TRT	WIN
CHG	DOHOME	GLOBAL	JTS	NOVA	RS	SVT	TSI	

### ได้รับการรับรอง CAC

2S	BGC	DIMET	HENG	LHK	PAP	QH	SORKON	TIPCO	UOBKH
7UP	BGRIM	DRT	HMPRO	LPN	PATO	QLT	SPACK	TISCO	UPF
ADVANC	BKI	DUSIT	HTC	LRH	PB	QTC	SPALI	TKS	UV
AF	BLA	EA	ICC	M	PCSGH	RATCH	SPC	TKT	VGI
AI	BPP	EASTW	ICHI	MAJOR	PDG	RML	SPI	TMILL	VIH
AIE	BROOK	EGCO	IFS	MAKRO	PDJ	RW	SPRC	TMT	WACOAL
AIRA	BRR	EP	III	MALEE	PG	S&J	SRICHA	TNITY	WHA
AJ	B5BM	EPG	ILINK	MATCH	PHOL	SAAM	SSF	TNL	WHAUP
AKP	BTS	ERW	INET	MBAX	PK	SABINA	SSP	TNP	WICE
AMA	BWG	ESTAR	INSURE	MBK	PL	SAPPE	SSSC	TNR	WIK
AMANAH	CEN	ETE	INTUCH	MC	PLANB	SAT	SST	TOG	XO
AMATA	CENTEL	FE	IRC	MCOT	PLANET	SC	STA	TOP	YUASA
AMATAV	CFRESH	FNS	IRPC	META	PLAT	SCB	STGT	TOPP	ZEN
AP	CGH	FPI	ITEL	MFC	PM	SCC	STOWER	TPA	ZIGA
APCS	CHEWA	FPT	IVL	MFEC	PPP	SCCC	SUSCO	TPCS	
AS	CHOTI	FSMART	JKN	MILL	PPPM	SCG	SVI	TPP	
ASIAN	CHOW	FSS	JR	MINT	PPS	SCGP	SYM C	TRU	
ASK	CIG	FTE	K	MONO	PR9	SCM	SYNTEC	TSC	
ASP	CIMBT	GBX	KASET	MOONG	PREB	SCN	TAE	TSTE	
AWC	CM	GC	KBANK	MSC	PRG	SEAOL	TAKUNI	TSTH	
AYUD	CMC	GCAP	KBS	MST	PRINC	SE-ED	TASCO	TTA	
B	COM 7	GEL	KCAR	MTC	PRM	SELUC	TCAP	TTB	
BAFS	COTTO	GFPT	KCE	MTI	PROS	SENA	TCMC	TTCL	
BAM	CPALL	GGC	KGI	NBC	PSH	SGP	TFG	TU	
BANPU	CPF	GJS	KKP	NEP	PSL	SINGER	TFI	TVDH	
BAY	CPI	GPI	KSL	NINE	PSTC	SIRI	TFMAMA	TVI	
BBL	CPL	GP5C	KTB	NKI	PT	SITHAI	TGH	TVO	
BCH	CPN	GSTEEL	KTC	NOBLE	PTG	SKR	THANI	TWPC	
BCP	CRC	GULF	KWI	NOK	PTT	SMIT	THCOM	U	
BCPG	CSC	GUNKUL	L&E	NWR	PTTEP	SMK	THIP	UBE	
BE8	DCC	HANA	LANNA	OCC	PTTGC	SMP C	THRE	UBIS	
BEC	DELTA	HARN	LH	OGC	PYLON	SNC	THREL	UEC	
BEYOND	DEMCO	HEMP	LHFG	ORI	Q-CON	SNP	TIDLOR	UKEM	

### N/A

3K-BAT	BH	CSP	HPF	M-CHAI	MACO	ONEE	SABUY	STGT	TPRIME
A	BIG	CSR	HTECH	MCS	MAJOR	OR	SAFARI	STHAI	TQM
AAI	BIOTEC	CSS	HUMAN	MDX	MANRIN	OSP	SAK	STI	TR
AAV	BIZ	CTARAF	HYDROGEN	MEGA	MATI	PACE	SAM	STPI	TRC
ACC	BJC	CTW	IFEC	MENA	MAX	PAF	SAMART	SUC	TRITN
ACE	BJCHI	CV	IHL	METCO	M-CHAI	PCC	SAM CO	SUN	TRUBB
ACG	BKD	CWT	III	MGT	MCS	PEACE	SAM TEL	SUPER	TSE
AEONTS	BKKCP	DCON	ILM	MICRO	MDX	PERM	SAUCE	SUPEREIF	TSI
AFC	BLAND	DDD	IMPACT	MIDA	MEGA	PF	SAVAD	SUTHA	TSR
AGE	BLUSS	DIF	INETREIT	MITSIB	MENA	PIN	SAWANQ	SVOA	TTI
AH	BOFFICE	DMT	INGRS	MJD	METCO	PLE	SCAP	SVT	TTLPF
AHC	BR	DOHOME	INOX	MK	MICRO	PLUS	SCI	SYNEX	TTT
AIMCG	BRI	DREIT	INSET	ML	MIDA	PM TA	SCP	TC	TTW
AIMIRT	BROCK	DTCENT	IT	MODERN	M-I	POLAR	SDC	TCC	TU-PF
AIT	BRRGIF	DTCI	ITC	MORE	MIPF	POLY	SEAFCO	TCCC	TWP
AJA	BTG	EASON	ITD	MPIC	MIT	POM PUI	SFLEX	TCJ	TWZ
AKR	BTNC	EE	J	MUD	MJD	POPF	SFP	TCOAT	TYCN
ALLA	BTSGIF	EGATIF	JAS	MVP	MJLF	PORT	SGC	TEAM	UAC
ALLY	BUI	EKH	JASIF	NC	MK	POST	SHANG	TEAM G	UMI
ALT	B-WORK	EMC	JCK	NCAP	ML	PPF	SHR	TEGH	UNIQ
ALUCON	BYD	ERWPF	JCT	NCH	MNIT	PRAKIT	SHREIT	TEKA	UP
AMARIN	CBG	ESSO	JDF	NDR	MNIT2	PRECHA	SIAM	TFIF	UPOIC
AMATAR	CCET	ETC	JMART	NER	MNRF	PRIME	SIRIP	TFM	URBNPF
AMC	CCP	EVER	JMT	NETBAY	MODERN	PRIN	SIS	TGE	UTP
AMR	CGD	F&D	JTS	NEW	M OSHI	PRO	SISB	TGPRO	UVAN
ANAN	CH	FANCY	JWD	NEWS	M-PAT	PROSPECT	SKE	TH	VARO
AOT	CHARAN	FMT	KAMART	NEX	MPIC	PTL	SKN	THAI	VIBHA
APCO	CHAYO	FN	KBSPIF	NFC	M-STOR	QHHR	SKY	THE	VNG
APEX	CHG	FORTH	KC	NPK	NC	QHOP	SLP	THG	VPO
APURE	CI	FTI	KDH	NSL	NCAP	QHPF	SM	THL	VRANDA
AQ	CITY	FTREIT	KEX	KKC	NCH	RAM	SMT	TIF1	W
ASAP	CIVIL	FUTUREPF	KIAT	KPNPF	NER	RBF	SNP	TIPH	WAVE
ASEFA	CK	GAHREIT	KISS	KTBSTMR	NEW	RCL	SO	TK	WFX
ASIA	CKP	GENCO	KWM	KTIS	NEX	RICHY	SOLAR	TKC	WGE
ASIMAR	CMAN	GIFT	KYE	KWC	NFC	RJH	SPCG	TKN	WHABT
ASW	CMR	GL	LALIN	KYE	NNCL	ROCK	SPG	TLHPP	WHAIR
AURA	CNT	GLAND	LEE	LAUN	NOVA	ROH	SPRIME	TU	WHART
B52	CPH	GLOBAL	LEO	LEE	LEE	NRF	ROJNA	SQ	TMD
BA	CPL	GLOCON	LIT	LHHOTEL	NSL	RPC	SRIPANWA	TNPC	WORK
BAREIT	CPNCG	GRAMMY	LOXLEY	LHPF	NTV	RPH	SSC	TNPF	WORLD
BBGI	CPNREIT	GRAND	LPH	LHSC	NUSA	RS	SSPF	TOA	WP
BCT	CPT	GREEN	LST	LOXLEY	NV	RSP	SSTRT	TPAC	WPH
BDMS	CPTGF	GROREIT	MACO	LPF	NVD	RT	STANLY	TPBI	XPG
BEAUTY	CPW	GVREIT	MANRIN	LPH	NYT	S	STARK	TIPL	
BEC	CRANE	GYT	MATI	LST	OHTL	S11	STEC	TIPIP	
BEM	CRC	HFT	MAX	LUXF	OISHI	SA	STECH	TPOLY	

Source : Thai Institute of Directors

คำชี้แจง ข้อมูลบริษัทที่เข้าร่วมโครงการแนวร่วมปฏิบัติของภาคเอกชนไทยในการต่อต้านทุจริต (Thai CAC) ของสมาคมส่งเสริมสถาบันกรรมการบริษัทไทย ข้อมูล ณ วันที่ 24 ตุลาคม 2565 มี 2 กลุ่ม คือ

- ได้ประกาศเจตนาสมัครเข้าร่วม CAC
- ได้รับการรับรอง CAC