

สิวัสดี ตอนเช้า

แนวโน้มตลาดวันนี้

📈

“Upside ระยะสั้นจำกัด รอหวตนายกฯ”

แม้ SET ได้ Sentiment บวก ตลาดหุ้นสหรัฐปรับขึ้น และราคาน้ำมันปรับขึ้นโดดเด่น เป็นบวกต่อกลุ่มพลังงาน อย่างไรก็ตาม นักลงทุนในตลาดรอปัจจัยสำคัญสำหรับการโหวตเลือกนายกฯ ในวันพรุ่งนี้ ทำให้กรอบบนถูกจำกัดที่แนวต้าน 1510-1520 จุด ด้านแนวรับอยู่ที่ 1487 และ 1479 จุด หากไม่ต่ำกว่า ยังเป็นสัญญาณที่ดี

ประเด็นสำคัญ

🔔

- Fitch Ratings คงอันดับความน่าเชื่อถือของไทยที่ BBB+ และคงมุมมองความน่าเชื่อถือ (Outlook) อยู่ในระดับมีเสถียรภาพ (Stable Outlook)
- ททท.วางเป้าปี 2567 การท่องเที่ยวฟื้นตัว 100% เท่ากับปี 2562 ก่อนโควิด-19 ระบาด สร้างรายได้ท่องเที่ยว 3 ล้านลบ. คิดเป็น 16% ของ GDP
- ครม. ราชการ เห็นชอบไม่ต่ออายุมาตรการลดภาษีน้ำมันดีเซลที่จะสิ้นสุด 20 ก.ค. นี้ เพื่อไม่สร้างภาระผูกพันรัฐบาลชุดหน้า-ราคาน้ำมันเริ่มปรับลดลง โดยให้ใช้เงินจากกองทุนน้ำมันฯ ลดภาระค่าใช้จ่าย ปชช. แทนกระทบเชิงลบต่อหุ้นกลุ่มขนส่งและโลจิสติกส์
- JAS ขอแก้ไขสัญญาโครงสร้างค่าเช่า JASIF โดยจะมีการขอยกเลิกสัญญาประกันรายได้ค่าเช่าออกไป และขยายสัญญาที่เดิมจะหมดอายุ 29 ม.ค. 2032 ไปเป็น 31 ธ.ค. 2038 เรามองโอกาสผ่านการประชุมผู้ถือหุ้นในรอบนี้มากกว่าครั้งที่ผ่านๆ มา เนื่องจากสัดส่วนของ GULF เข้ามาถือใน JAFIS 4.25% เป็นบวกต่อ ADVANC ในระยะสั้น เนื่องจากแรงกดดันต่อผลประกอบการหลังควบรวมลดลง แต่มองเป็น sentiment ลบต่อ JASIF จากปันผลที่จะลดลงจากรายได้ที่ลดลงตามสัญญาใหม่ แต่ในเชิงราคาเป้าหมายจะกระทบจำกัด เพราะแลกมาด้วยสัญญาที่ยาวขึ้น
- IEA คาดตลาดน้ำมันโลกอาจเข้าสู่ภาวะอุปทานตึงตัวใน 2H66 จากอุปสงค์น้ำมันของจีนและ ปท. กำลังพัฒนา รวมทั้ง OPEC+ ลดการผลิตน้ำมัน
- ดิล Microsoft-Activision คืบหน้า หลังศาลตัดสินปฏิเสธคำร้องของ FTC

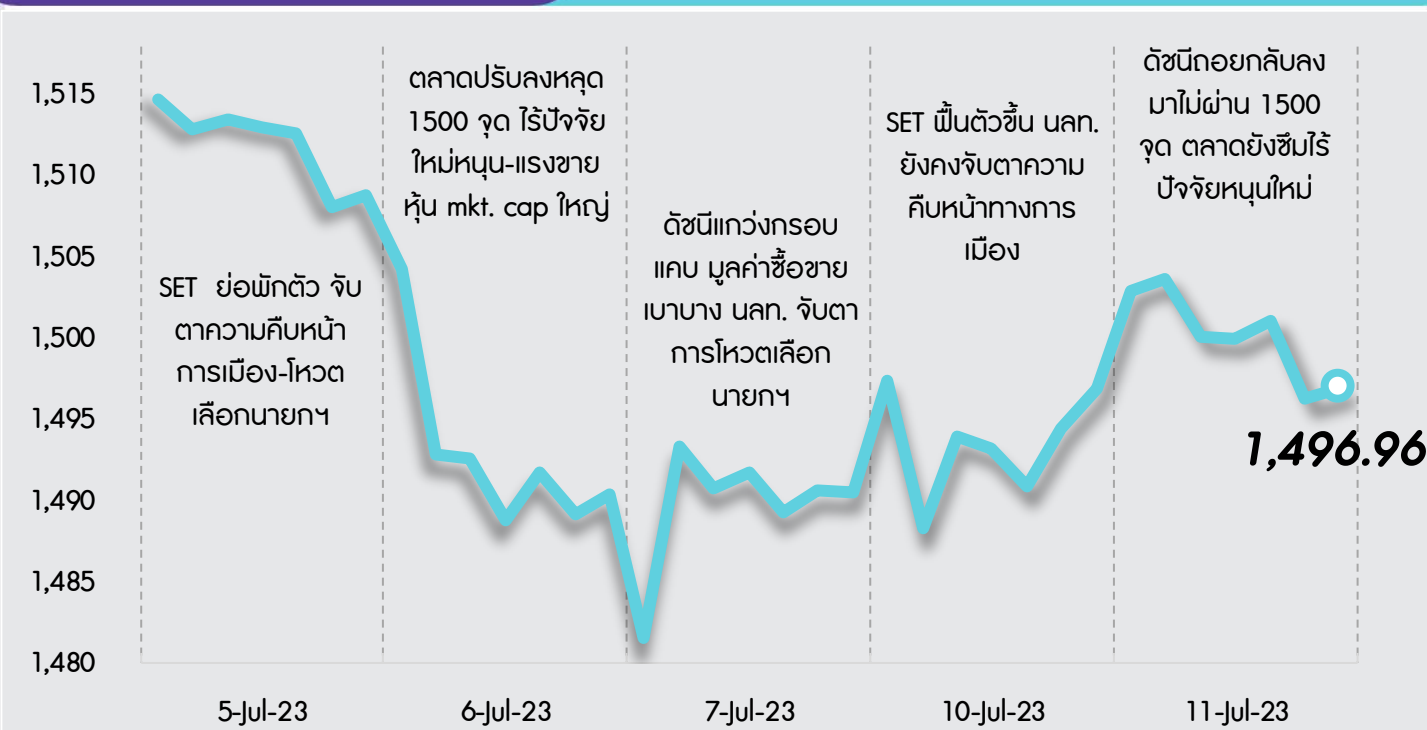
กลยุทธ์การลงทุน

📊

ช่วงสั้นมอง SET มีโอกาสได้รับแรงกดดันจาก Beige Book ของเฟดซึ่งคาดว่าจะมีแนวโน้มของกิจกรรมเศรษฐกิจสหรัฐที่ชะลอตัว อีกทั้งเงินเฟ้อของสหรัฐและอังกฤษที่ปรับตัวลงค่อนข้างช้า ขณะที่ในประเทศอยู่ระหว่างติดตามความคืบหน้าผลการโหวตนายกรัฐมนตรีของไทยในวันที่ 13 ก.ค. นี้ ดังนั้นกลยุทธ์ลงทุนจึงแนะนำให้ “เน้นตั้งรับ และ Selective Buy”

แนวรับ - แนวต้าน

1487/1479 – 1510/1520



ลือคเป้าลงทุน

📍

Weekly Portfolio : มอง SET ยังได้รับแรงกดดันจากปัจจัยการเมืองในไทยและเศรษฐกิจโลกที่ชะลอตัว กลยุทธ์ลงทุนจึงแนะนำ “เน้นตั้งรับ และ Selective Buy” ในธีมที่มีปัจจัยบวกเฉพาะตัว ดังนี้

1. หุ้นที่คาดผลการดำเนินงาน 2Q66 จะยังเติบโตได้ดี YoY เลือก AOT BBL ADVANC MINT OSP BDMS BEM
 2. หุ้นพื้นฐานดีซึ่งคาดยังมีศักยภาพจ่ายเงินปันผลสูง โดยคาดให้ Div. Yield ปี 2023 มากกว่าปีละ 5% เลือก TISCO LH AP
 3. นักลงทุนที่รับความเสี่ยงได้แนะนำให้ซื้อเก็งกำไรหาก SET ปรับลงมาแถว 1450 จุด สำหรับหุ้นที่คาดมีโอกาสฟื้นตัวหลังราคาปรับลงลึกจนซื้อขายด้วย PER และ PBV ต่ำกว่าค่าเฉลี่ย -1SD เลือก CRC GULF SCGP
- ขณะที่ช่วงสั้นแนะนำให้หลีกเลี่ยงการลงทุนสำหรับ 1) หุ้นกลุ่มอาหาร (TU CPF GFPT BTG) หลังมองมีโอกาสที่ตลาดจะปรับลดคาดการณ์กำไรหลังประกาศงบ 2Q66 ซึ่งสภาพรวมอ่อนทั้ง YoY และ QoQ 2) หุ้นที่คาดได้รับผลกระทบจากปรากฏการณ์เอลนีโญจากกำลังซื้อภาคเกษตรที่ลดลง ได้แก่ กลุ่มพาณิชย์ (GLOBAL) กลุ่มสินค้า (MTC SAWAD) กลุ่มยานยนต์ (SAT STANLY) กลุ่มเครื่องดี (CBG มีต้นทุนน้ำตาลสูง) กลุ่มโรงไฟฟ้าพลังน้ำ (CKP) รวมถึงกลุ่มเกษตรและอาหาร (CPF GFPT) และ 3) หุ้นเทคโนโลยี (DELTA HANA KCE) จากความขัดแย้งระหว่างสหรัฐและจีน อีกทั้งผลการดำเนินงาน 2Q66 ยังมีแนวโน้มฟื้นตัวช้า

Daily focus

★

BBL 2Q66 คาดกำไรโต 56%YoY และ 8%QoQ ซึ่งเป็นการเติบโตที่แข็งแกร่งที่สุดในกลุ่มธนาคาร แรงหนุนจากการตั้งสำรองที่ลดลงและ NIM ที่กว้างขึ้น อีกทั้งมีแนวโน้มที่จะได้ประโยชน์มากที่สุดจากภาวะดอกเบี้ยขาขึ้น และมีความเสี่ยงด้านคุณภาพสินทรัพย์ต่ำกว่าธนาคารอื่นๆ

ADVANC มองภาพรวมการแข่งขันในธุรกิจโทรศัพท์มือถือยังคงมีสัญญาณที่ดีขึ้นอย่างต่อเนื่อง โดย 2Q66 คาดกำไรจะสามารถกลับมาเติบโตทั้ง QoQ และ YoY อีกทั้งบริษัทเตรียมที่จะจ่ายเงินปันผลระหว่างกาลหลังงบ 2Q66 ออก โดยคาดจะอยู่ที่ 3.5 บาทต่อหุ้น

สวัสดี ตอนเช้า

บทวิเคราะห์วันนี้

กลุ่มปิโตรเคมี – เปิด 3Q66 ด้วยส่วนต่างราคาที่สูงลง WoW

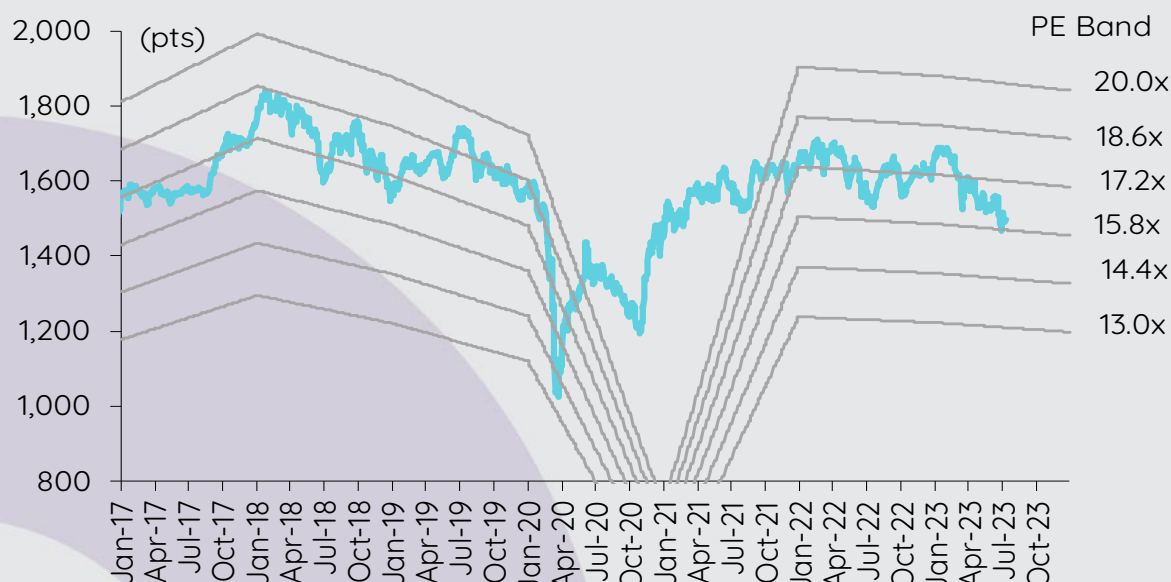
SCC – พริ้ว 2Q66: คาดกำไรฟื้นตัว QoQ

SCGP – Valuation น่าสนใจ, ผลการดำเนินงานมีแนวโน้มฟื้นตัว HIGH CONVICTION

เกาะกระแสข่าวเศรษฐกิจ

วันที่	เหตุการณ์
10 ก.ค.	Economic release: CN – ดัชนีราคาผู้บริโภคและดัชนีราคาผู้ผลิตเดือนมิ.ย., ดุลการค้าเดือนมิ.ย.
12 ก.ค.	Economic release: JP – ดัชนีราคาผู้ผลิตเดือนมิ.ย. US – ดัชนีราคาผู้บริโภคเดือนมิ.ย., ปริมาณน้ำมันดิบคงคลังรายสัปดาห์
13 ก.ค.	Economic release: US – ดัชนีราคาผู้ผลิตเดือนมิ.ย., จำนวนผู้ขอสวัสดิการการว่างงานรายสัปดาห์ EU – ดัชนีผลผลิตภาคอุตสาหกรรมเดือนพ.ค.
14 ก.ค.	Economic release: JP - ดัชนีผลผลิตภาคอุตสาหกรรมเดือนพ.ค. (รายงานครั้งสุดท้าย) EU - ดุลการค้าเดือนพ.ค.

การเคลื่อนไหวของ SET Index



ดัชนีตลาดหลักทรัพย์ของไทย

ดัชนี	11 ก.ค. (จุด)	Chg (จุด)	Chg (%)	มูลค่า (ล้านบาท)
SET	1,496.96	0.07	0.00	34,188.57
SET50	921.32	1.51	0.16	22,438.05
SET100	2,037.69	1.64	0.08	26,992.45
sSET	921.92	(1.67)	(0.18)	1,999.17
SETHD	859.19	1.73	0.20	13,684.59
SETCLMV	1,136.50	2.92	0.26	7,361.11
SETTHSI	971.28	1.63	0.17	23,255.85
SETWB	885.86	(3.76)	(0.42)	7,588.72
mai	456.58	(0.58)	(0.13)	1,236.06

สรุปการซื้อขายแยกตามกลุ่มผู้ลงทุน

(ล้านบาท)	11 ก.ค.	WTD	MTD	YTD
ต่างชาติ				
สุทธิ	(444)	(637)	(8,647)	(115,787)
สัดส่วน (%)	53.93	55.15	51.45	52.21
สถาบันฯ				
สุทธิ	632	1,960	4,395	43,729
สัดส่วน (%)	9.03	8.61	9.45	8.41
บัญชีบล.				
สุทธิ	(308)	(765)	128	(7,241)
สัดส่วน (%)	7.99	8.32	8.65	7.44
บุคคล				
สุทธิ	119	(557)	4,124	79,299
สัดส่วน (%)	29.04	27.92	30.45	31.95

% ของมูลค่าการซื้อขายรายกลุ่มเทียบกับทั้งหมด

การซื้อขายสุทธิแยกตามกลุ่มผู้ลงทุนของ S50 futures

(สัญญา)	11 ก.ค.	WTD	MTD	YTD
ต่างชาติ	8,346	13,826	16,669	(176,209)
สถาบัน	984	3,678	14,265	57,545
รายย่อย	(9,330)	(17,504)	(30,934)	118,664

การซื้อขายของต่างชาติในตลาดพันธบัตร

(ล้านบาท)	11 ก.ค.	WTD	MTD	YTD
ซื้อ	1,073	2,062	31,256	646,953
ขาย	4,615	9,020	22,777	623,045
สุทธิ	(3,542)	(6,957)	8,480	23,908

เปิด 3Q66 ด้วยส่วนต่างราคาที่ลดลง WoW

ต้นทุนแอฟฟากาปรับตัวเพิ่มขึ้น 4% WoW สู่ US\$549/ตัน โดยได้แรงหนุนจากราคาน้ำมันที่สูงขึ้น แม้ว่าจะยังคงต่ำกว่าช่วง 3 เดือนก่อนอยู่ 21% ส่งผลทำให้ส่วนต่างราคาผลิตภัณฑ์ปิโตรเคมีปรับตัวลดลงเกือบทุกกลุ่มผลิตภัณฑ์ ท่ามกลางความไม่สมดุลระหว่างอุปสงค์และอุปทานที่ยังเกิดขึ้นอย่างต่อเนื่องในตลาดภูมิภาค sentiment ในระยะสั้นจะได้รับแรงหนุนบางส่วนจากมาตรการกระตุ้นเศรษฐกิจของจีน แต่เราคาดว่าตลาดจะยังคงทำที่ระดับระงังต่อกลุ่มปิโตรเคมี เนื่องจากผลกระทบเชิงบวกอาจไม่มากเท่ากับที่เคยเกิดขึ้นในปี 2552 อย่างไรก็ตาม เรามองว่า valuation ที่ไม่แพงอาจเปิดโอกาสให้เทรดในระยะสั้น

ส่วนต่างราคา PE/PP โดยเฉลี่ยลดลง 5% WoW สู่ระดับต่ำสุดในรอบ 3 เดือน ต้นทุนแอฟฟากาที่สูงขึ้น (+4% WoW) กดดันส่วนต่างราคา PE/PP โดยเฉลี่ย ลดลง 5% WoW สู่ US\$386/ตัน ซึ่งเป็นการลดลงสู่ระดับ <US\$400/ตัน เป็นครั้งแรกนับตั้งแต่เดือนเม.ย. แนวโน้มเช่นนี้ยืนยันถึงผลกระทบเชิงลบของความไม่สมดุลระหว่างอุปสงค์และอุปทานในตลาดภูมิภาคสืบเนื่องมาจากนโยบายลดการพึ่งพาการนำเข้าผลิตภัณฑ์ปิโตรเคมีของจีน ในขณะที่อุปสงค์ภายในประเทศยังคงชะงักเพราะผู้บริโภคขาดความเชื่อมั่น ตลาดคาดว่าส่วนต่างราคาผลิตภัณฑ์จะฟื้นตัวในช่วงครึ่งหลังของปีนี้ เนื่องจากจีนอาจจะออกมาตรการกระตุ้นเศรษฐกิจเพื่อกระตุ้นการเติบโต รวมถึงมาตรการพยุงตลาดอสังหาริมทรัพย์ที่กำลังทรุดตัวลง อย่างไรก็ตาม ผลกระทบอาจไม่มากเท่ากับมาตรการกระตุ้นเศรษฐกิจในปี 2552 เนื่องจากหนี้สาธารณะสูงและความเชื่อมั่นของผู้บริโภคตกถอยลง (ICIS)

ส่วนต่างราคา PX ลดลง WoW ทั้งๆ ที่ราคา PX สูงขึ้น อุปทาน PX ที่ตั้งตัวมากขึ้นในเอเชียผลักดันให้ราคา PX ปรับขึ้น 1% WoW แต่ไม่สามารถชดเชยต้นทุนวัตถุดิบตั้งต้นที่สูงขึ้นได้ ดังนั้นส่วนต่างราคา PX-แอฟฟากา จึงปรับตัวลดลง 2% WoW สู่ US\$511/ตัน แต่ยังคงดีกว่า 12MMA ที่ US\$451/ตัน ส่วนต่างราคา PX คาดว่าจะยังดีกว่าผลิตภัณฑ์อื่นๆ ต่อไปอีกอย่างน้อยในช่วงต้น 3Q66 เพราะอุปสงค์น้ำมันเบนซินยังคงแข็งแกร่งสืบเนื่องมาจากฤดูกาลขับขี่ของสหรัฐฯ ในขณะเดียวกัน ส่วนต่างราคาเบนซิน-แอฟฟากายังดูไม่น่าตื่นเต้น โดยอ่อนตัวลงอีก 3% WoW สู่ US\$216/ตัน เนื่องจากราคาน้ำมันลดลงสู่ระดับ <US\$800/ตัน เทียบกับ >US\$900/ตัน ใน 1H66 เพราะอุปสงค์สินค้าคงทนฟื้นตัวช้า

ส่วนต่างราคา integrated PET ลดลง WoW ส่วนต่างราคา integrated PET ลดลง 6% WoW สู่ US\$149/ตัน หลังจากทรงตัวในสัปดาห์ก่อน เทียบกับ 12MMA ที่ US\$186/ตัน เนื่องจากต้นทุนวัตถุดิบ (PTA และ MEG) ปรับตัวเพิ่มขึ้นตามราคาน้ำมัน (+2% WoW) ขณะที่ราคา PET bottle chip ยังอยู่ในระดับทรงตัว WoW ที่ US\$920/ตัน แม้ว่าอุปสงค์โดยรวมยังคงอ่อนแอ แต่มีการเติมสินค้าคงคลังบางอย่างเกิดขึ้น (czapp.com) การเพิ่มกำลังการผลิตใหม่ (ในประเทศจีนเป็นหลัก) ทำให้ผู้ซื้อยังคงลังเลที่จะยอมรับราคาเสนอขายที่สูงขึ้น กำลังการผลิตเม็ดพลาสติก PET ของจีนเพิ่มขึ้นอีก 1.85 ล้านตันต่อปี ตั้งแต่เดือนเม.ย. และกำลังการผลิตใหม่อีก 2.15 ล้านตันต่อปี มีกำหนดเริ่มเดินเครื่องใน 2H66 แม้ว่าภาวะตลาดจะอ่อนแอก็ตาม

Valuation summary

	Rating	Price (Bt)	TP (Bt)	ETR (%)	P/E (x) 22F	P/E (x) 23F	P/BV (x) 22F	P/BV (x) 23F
GGC	Neutral	12.0	13.4	15.0	15.0	11.5	1.2	1.0
IVL	Outperform	33.3	54.0	66.3	9.0	6.6	0.9	0.9
PTTGC	Neutral	39.0	52.0	36.2	21.2	8.7	0.6	0.6
Average					15.1	8.9	0.9	0.8

Source: InnovestX Research

ชัยพัชร ธนวัฒน์

นักวิเคราะห์การลงทุนปัจจัยพื้นฐานด้านหลักทรัพย์

0-2949-1005

chaiapat.thanawattano@scb.co.th

พรีวิว 2Q66: คาดกำไรฟื้นตัว QoQ

เราคาดว่ากำไรปกติของ SCC จะฟื้นตัวจาก 4.6 พันลบ. ใน 1Q66 สู่ 5.9 พันลบ. ใน 2Q66 โดยได้รับการสนับสนุนจากธุรกิจเคมีคอลส์ที่ปรับตัวดีขึ้น (ปริมาณการขายและส่วนต่างราคา HDPE สูงขึ้น) และรายได้เงินปันผลจากบริษัทร่วมทุน เราเชื่อว่าราคาหุ้นที่ปรับตัวลดลงสะท้อนปัจจัยลบส่วนใหญ่ไปแล้ว ในขณะที่แนวโน้มระยะสั้นจะปรับตัวดีขึ้น ประกอบกับโรงงานปิโตรเคมีแห่งใหม่ในเวียดนามจะเริ่มดำเนินงานเชิงพาณิชย์ในเดือนก.ย. 2566 ดังนั้นเราจึงคงเรตติ้ง OUTPERFORM สำหรับ SCC ด้วยราคาเป้าหมายสิ้นปี 2566 อ้างอิงวิธี SOTP ที่ 385 บาท

คาดการณ์กำไรสุทธิ 2Q66 ลดลง QoQ เราคาดว่า SCC จะรายงานกำไรสุทธิ 4.6 พันลบ. ใน 2Q66 ปรับตัวลดลงอย่างมาก QoQ เนื่องจากบริษัทบันทึกกำไรพิเศษจำนวนมากถึง 1.2 หมื่นลบ. (จากการปรับมูลค่ายุติธรรมของเงินลงทุนจากธุรกรรมการรวมกิจการ SCGJWD) ใน 1Q66 และคาดว่าจะมีขาดทุนสินค้าคงคลัง 1.3 พันลบ. ใน 2Q66 อย่างไรก็ตาม หากตัดรายการพิเศษออกไป เราคาดว่ากำไรปกติ 2Q66 ของ SCC จะอยู่ที่ 5.9 พันลบ. เพิ่มขึ้น 30.0% QoQ แต่ลดลง 41.7% YoY กำไรปกติที่ปรับตัวดีขึ้น QoQ สะท้อนถึง: 1) ส่วนต่างราคาสินค้าเคมีภัณฑ์ที่ดีขึ้น (ส่วนต่างราคาโพลีเอทิลีนความหนาแน่นสูง (HDPE) อยู่ที่ US\$443/ตัน ใน 2Q66 เทียบกับ US\$396/ตัน ใน 1Q66 ซึ่งจะช่วยชดเชยส่วนต่างราคาโพลีโพรพิลีน (PP) ที่ลดลงเล็กน้อยที่ US\$403 ใน 2Q66 เทียบกับ US\$407 ใน 1Q66); 2) ปริมาณการผลิตที่เพิ่มขึ้น 8.9% QoQ หลังจากบริษัทกลับมาเดินเครื่องโรงงาน Rayong Olefins Complex (ROC) ในสัปดาห์ที่สองของเดือนก.พ. ส่งผลทำให้อัตราการใช้กำลังการผลิตโอลิฟินส์ปรับเพิ่มขึ้นจาก 75-80% ใน 1Q66 สู่ 85% ใน 2Q66 (ประเมินปริมาณการผลิตโอลิฟินส์เพิ่มขึ้นจาก 390,000 ตัน ใน 1Q66 สู่ 425,000 ตันใน 2Q66); และ 3) รายได้เงินปันผลงวดครึ่งปีแรกจาก Toyota & Kubota Thailand นอกจากนี้เรายังคาดว่าผลการดำเนินงานของธุรกิจบรรจุก๊าซจะปรับตัวดีขึ้น 11% QoQ ใน 2Q66 โดยได้แรงหนุนจากต้นทุนวัตถุดิบ (เศษกระดาษและเม็ดพลาสติก) และต้นทุนด้านหินที่ลดลง รวมถึงผลการดำเนินงานของสายธุรกิจเยื่อและกระดาษที่ปรับตัวดีขึ้นจากความต้องการเยื่อเคมีละลายได้และกระดาษพิมพ์เขียนที่สูงขึ้น ขณะที่คาดว่าผลการดำเนินงานของธุรกิจ CBM จะปรับตัวลดลง QoQ จากผลกระทบทางฤดูกาลและไม่มีกำไรพิเศษจากการปรับมูลค่ายุติธรรมของเงินลงทุนจากธุรกรรมการรวมกิจการ SCGJWD Logistics จำนวน 1.2 หมื่นลบ. เหมือนใน 1Q66

แนวโน้มกำไร เรามีมุมมองเชิงบวกต่อแนวโน้มกำไรในระยะกลางถึงระยะยาวของ SCC เนื่องจากคาดว่าโรงงานปิโตรเคมีแห่งใหม่ “Long Son Petrochemical (LSP)” (กำลังการผลิตเพิ่มขึ้น +40%) จะเริ่มดำเนินงานเชิงพาณิชย์ในเดือนก.ย. 2566

ปัจจัยเสี่ยงที่สำคัญ คือ การเปลี่ยนแปลงในด้านกำลังซื้อและต้นทุนที่สูงขึ้นจากแรงกดดันเงินเฟ้อ อัตราดอกเบี้ยที่สูงขึ้น และความผันผวนของอัตราแลกเปลี่ยน รวมถึงอุปทานเพิ่มเติมจำนวนมากที่จะเข้าสู่ตลาด

ชัยวัฒน์ อาศิระวิชัย

นักวิเคราะห์การลงทุนปัจจัยพื้นฐานด้านหลักทรัพย์

0-2949-1021

chaiwat.arsirawichai@scb.co.th

Valuation น่าสนใจ, ผลการดำเนินงานมีแนวโน้มฟื้นตัว

เรามองว่าราคาหุ้น SCGP ที่ปรับตัวลดลง 38% YTD สะท้อนปัจจัยลบส่วนใหญ่ไปแล้ว ในขณะที่ผลการดำเนินงานที่คาดว่าจะปรับตัวดีขึ้นอย่างต่อเนื่องในอีก 1-2 ไตรมาสข้างหน้าจะช่วยจำกัด downside risk เราคาดว่ากำไรปกติ 2Q66 จะเติบโต 15.0% QoQ โดยได้แรงหนุนจากต้นทุนวัตถุดิบและต้นทุนค่าขนส่งที่ลดลง และจะปรับตัวดีขึ้นต่อเนื่องใน 3Q66 จากการกลับมาดำเนินงานเต็มไตรมาสของธุรกิจในประเทศไทยและอินโดนีเซีย เรายังคงเรตติ้ง OUTPERFORM สำหรับ SCGP ด้วยราคาเป้าหมายสิ้นปี 2566 ที่ปรับใหม่เป็น 52 บาท

ปัจจัยกระตุ้น

- **ผลการดำเนินงานมีแนวโน้มฟื้นตัว** เราคาดว่า SCGP จะรายงานกำไรสุทธิ 1.4 พันลบ. ใน 2Q66 เพิ่มขึ้นจากกำไรสุทธิ 1.2 พันลบ. ใน 1Q66 โดยได้รับการสนับสนุนจากสองปัจจัย: 1) ต้นทุนวัตถุดิบ (RCP) ที่ลดลงอย่างต่อเนื่องใน 2Q66 จากการรับรู้ต้นทุน RCP ระดับต่ำ (ปรับตัวตามหลังราคาตลาดอยู่ 3-4 เดือน) รวมถึงต้นทุนค่าขนส่งที่ปรับตัวลดลงอย่างค่อยเป็นค่อยไป (จาก US\$100/ตัน ใน 1Q66 สู่ US\$85/ตัน ใน 2Q66 และปัจจุบันที่ US\$69/ตัน) และ 2) สายธุรกิจเยื่อและกระดาษที่คาดว่าจะผลการดำเนินงานจะปรับตัวดีขึ้น QoQ จากแรงหนุน: a) ปริมาณการขายและส่วนต่างราคาเยื่อเคมีละลายได้ที่เพิ่มขึ้นจากความต้องการสิ่งทอและเครื่องนุ่งห่มที่เพิ่มขึ้นในจีน และ b) ความต้องการกระดาษพิมพ์เขียนที่เพิ่มขึ้นในช่วงเลือกตั้งและเทศกาลเปิดเทอม
- **กำไรทำจุดต่ำสุดไปแล้วใน 4Q65 และจะเพิ่มขึ้นต่อเนื่องใน 2Q66** รายได้คาดว่าจะอยู่ที่ 3.34 หมื่นลบ. -1.0% QoQ โดยมีสาเหตุมาจากผลกระทบของช่วงโลว์ซีซั่นจากเทศกาลวันหยุดยาวในประเทศไทย (เทศกาลสงกรานต์) และอินโดนีเซีย (เทศกาลรอมฎอน) ซึ่งจะได้รับประโยชน์บางส่วนจากการดำเนินงานที่ดีขึ้นในเวียดนาม โดยเฉพาะ Duy Tan ที่ได้ประโยชน์จากความต้องการบรรจุภัณฑ์พลาสติกที่ฟื้นตัว และต้นทุนเม็ดพลาสติกที่ลดลง สายธุรกิจบรรจุภัณฑ์แบบครบวงจร (83% ของยอดขาย) คาดว่าจะมีปริมาณการขายในระดับทรงตัว QoQ โดยปริมาณการขายกระดาษบรรจุภัณฑ์สำหรับประเทศผู้ส่งออกระดับ first tier ไปยังจีน เช่น เวียดนาม จะเพิ่มขึ้น แต่จะถูกกดดันลงบางส่วนโดยเทศกาลวันหยุดยาวของประเทศไทยและอินโดนีเซีย ขณะที่สายธุรกิจเยื่อและกระดาษ (17% ของยอดขาย) จะได้รับประโยชน์จากกลยุทธ์ปรับส่วนผสมผลิตภัณฑ์ด้วยการเพิ่มการผลิตเยื่อเคมีละลายได้ซึ่งมีส่วนต่างราคาที่แข็งแกร่งขึ้นโดยได้รับการสนับสนุนจากความต้องการสิ่งทอและเครื่องนุ่งห่มที่เพิ่มขึ้น และความต้องการกระดาษพิมพ์เขียนที่สูงขึ้นในช่วงเทศกาลเปิดเทอม อัตรากำไรขั้นต้นมีแนวโน้มปรับตัวดีขึ้นสู่ 18.0% (+40bps QoQ และ YoY) ใน 2Q66 เพราะเหตุผลหลายประการด้วยกัน ประการแรก มาร์จิ้นในธุรกิจกระดาษบรรจุภัณฑ์จะปรับตัวดีขึ้นจากอัตราการใช้กำลังการผลิตที่สูงขึ้น โดยเฉพาะอย่างยิ่งในเวียดนาม และการเริ่มรับรู้ต้นทุน RCP ระดับต่ำ เนื่องจากต้นทุน RCP ของ SCGP ปรับตัวตามหลังราคาตลาดอยู่ 3-4 เดือน: ต้นทุน RCP ในตลาดอยู่ที่ US\$161/ตัน ใน 2Q66 และ US\$171/ตัน ใน 1Q66 ประการที่สอง ต้นทุนค่าขนส่งคาดว่าจะลดลงตามราคาตลาดที่ปรับตัวลดลง (1Q66: US\$100/ตัน, 2Q66: US\$85/ตัน, ปัจจุบัน: US\$69/ตัน)

- **แนวโน้มปรับตัวดีขึ้นต่อเนื่องใน 2H66** เราคาดว่ากำไรปรับตัวดีขึ้นต่อเนื่องใน 3Q66 โดยได้รับการสนับสนุนจากความต้องการบรรจุภัณฑ์โดยรวมที่ฟื้นตัวสู่ระดับปกติ เนื่องจากจีนนำเข้าบรรจุภัณฑ์กระดาษกลับสู่ระดับก่อนโควิด และต้นทุนโดยรวม (วัตถุดิบและค่าขนส่ง) ที่ลดลงอย่างต่อเนื่อง SCGP ตั้งงบสำหรับค่า M&P ในปีนี้ไว้ที่ 9.0 พันลบ. ซึ่งน่าจะช่วยเพิ่ม upside ให้กับกำไรของบริษัทในช่วงที่เหลือของปีนี้

กลยุทธ์การลงทุนและคำแนะนำ เรามองว่าราคาหุ้น SCGP ที่ปรับตัวลดลง 38% YTD สะท้อนปัจจัยลบส่วนใหญ่ไปแล้ว ในขณะที่ผลการดำเนินงานที่คาดว่าจะปรับตัวดีขึ้นอย่างต่อเนื่องในอีก 1-2 ไตรมาสข้างหน้าจะช่วยจำกัด downside risk เราเปลี่ยนวิธีประเมินมูลค่าจาก DCF เป็น PE เนื่องจากเรามองว่าการประเมินมูลค่าด้วยวิธี PE จะสะท้อน sentiment ตลาดและมุมมองของนักลงทุนได้ดีกว่าวิธี DCF เราใช้ค่าเฉลี่ย PE ที่ 31.6 เท่า และได้ราคาเป้าหมายสิ้นปี 2566 ใหม่ที่ 52 บาท

ความเสี่ยง เศรษฐกิจจีนฟื้นตัวช้าหลังเปิดประเทศ และผลกระทบจากเศรษฐกิจโลกชะลอตัว

ชัยวัฒน์ อาศิระวิชัย
 นักวิเคราะห์การลงทุนปัจจัยพื้นฐานด้านหลักทรัพย์
 0-2949-1021
 chaiwat.arsirawichai@scb.co.th

สรุปข่าวในและต่างประเทศ

สรุปข่าวเศรษฐกิจและตลาดต่างประเทศ

เศรษฐกิจโลก

📈 ราคาข้าวเอเชียพุ่งสูงสุดในรอบกว่า 2 ปี ผู้นำเข้าแห่ซื้อ-กังวลเอลนีโญ ราคาข้าวในภูมิภาคเอเชียพุ่งแตะระดับสูงสุดในรอบกว่า 2 ปี โดยมีสาเหตุมาจากประเทศผู้นำเข้าเพิ่มปริมาณการซื้อข้าว เนื่องจากกังวลว่าปรากฏการณ์เอลนีโญจะส่งผลกระทบต่อการเพาะปลูกและสร้างความเสียหายต่อผลผลิตข้าว ราคาข้าวขาว 5% ของไทย ซึ่งเป็นข้าวเกรดมาตรฐานของเอเชีย พุ่งขึ้นราว 15% แตะที่ระดับ 535 ดอลลาร์ต่อตันในช่วง 4 เดือนที่ผ่านมา ซึ่งเป็นระดับสูงสุดนับตั้งแต่เดือนมี.ค. 2564- อินโฟเควสท์ (11 ก.ค. 66)

📈 หุ่นกลุ่มอสังหาริมทรัพย์จีนฟื้นตัว รับข่าวแบงก์ชาติออกมาตรการหนุนสภาพคล่อง ธนาคารกลางจีนประกาศว่าจะขยายระยะเวลาโครงการปล่อยกู้ให้กับบริษัทพัฒนาอสังหาริมทรัพย์ซึ่งจะหมดอายุลงในปีนี้ออกไปอีก 12 เดือน โดยมาตรการดังกล่าวเริ่มบังคับใช้ตั้งแต่เดือนพ.ย.ปีที่แล้ว ซึ่งครอบคลุมถึง 16 มาตรการ เพื่อบรรเทาปัญหาสภาพคล่องตึงตัวในภาคอสังหาริมทรัพย์ - อินโฟเควสท์ (11 ก.ค. 66)

📉 ZEW เผยดัชนีความเชื่อมั่นเยอรมนีสลดลงมากกว่าที่คาดในเดือนก.ค. ศูนย์วิจัยเศรษฐกิจยุโรป (ZEW) เปิดเผยว่า ดัชนีความเชื่อมั่นทางเศรษฐกิจของเยอรมนีสลดลงสู่ -14.7 ในเดือนก.ค. จาก -8.5 ในเดือนมิ.ย. ขณะที่ นักวิเคราะห์ให้ผลสำรวจที่จัดทำโดยสำนักข่าวรอยเตอร์คาดการณ์ว่า ดัชนีความเชื่อมั่นทางเศรษฐกิจของเยอรมนีจะอยู่ที่ -10.5 ในเดือนก.ค. กลุ่มผู้เชี่ยวชาญด้านตลาดเงินคาดการณ์ว่า สถานการณ์ทางเศรษฐกิจจะทรุดตัวลงเพิ่มเติมภายในสิ้นปีนี้ - อินโฟเควสท์ (11 ก.ค. 66)

📈 จีนคุมส่งออกกัลปีเลียมสกัดการผลิตรถยนต์ไฟฟ้า กลุ่มผู้ผลิตยานยนต์ต่างวิตกกังวลว่าจะสามารถพึ่งพากัลปีเลียม (Gallium) ในการผลิตรถยนต์ไฟฟ้า (EV) ต่อไปได้หรือไม่ หลังจากจีนออกมาตรการจำกัดการส่งออกกัลปีเลียมไปเมื่อไม่นานมานี้ โดยกัลปีเลียมเป็นโลหะที่เคยถูกมองว่าจุดเปลี่ยนที่สำคัญสำหรับรถยนต์ไฟฟ้า สำนักข่าวรอยเตอร์รายงานว่า ในปัจจุบัน กัลปีเลียมถูกนำไปใช้งานอย่างหลากหลาย ตั้งแต่ใช้ผลิตหลอดไฟแอลอีดี ไปจนถึงหัวขาร์จขนาดเล็กสำหรับโทรศัพท์มือถือ และสารกึ่งตัวนำในสารประกอบ 2 ชนิดของกัลปีเลียมได้กลายเป็นที่ต้องการสำหรับการผลิตเซมิคอนดักเตอร์ - อินโฟเควสท์ (11 ก.ค. 66)

ตลาดเงิน

📉 ดอลลาร์สหรัฐอ่อนค่าลงเมื่อเทียบกับสกุลเงินหลัก ๆ ในการซื้อขายที่ตลาดปริวรรตเงินตรานิวยอร์กในวันอังคาร (11 ก.ค.) หลังจากอัตราผลตอบแทนพันธบัตรสหรัฐปรับตัวลง ขณะที่นักลงทุนจับตาการเปิดเผยตัวเลขเงินเฟ้อของสหรัฐในวันนี้ ดัชนีดอลลาร์ ซึ่งเป็นดัชนีวัดความเคลื่อนไหวของดอลลาร์เมื่อเทียบกับสกุลเงินหลัก 6 สกุลในตะกร้าเงิน ลดลง 0.24% แตะที่ระดับ 101.7344 ดอลลาร์สหรัฐอ่อนค่าลงเมื่อเทียบกับเงินเยน ที่ระดับ 140.4630 เยน จากระดับ 141.3010 เยนในวันจันทร์ (10 ก.ค.) ขณะเดียวกันก็อ่อนค่าลงเมื่อเทียบกับฟรังก์สวิส ที่ระดับ 0.8799 ฟรังก์ จากระดับ 0.8854 ฟรังก์, อ่อนค่าเมื่อเทียบกับดอลลาร์แคนาดา ที่ระดับ 1.3239 ดอลลาร์แคนาดา จากระดับ 1.3279 ดอลลาร์แคนาดา และอ่อนค่าเมื่อเทียบกับโคโรนาสวีเดน ที่ระดับ 10.6696 โครนา จากระดับ 10.7647 โครนา ส่วนยูโรทรงตัวที่ระดับ 1.0999 ดอลลาร์ ขณะที่เงินปอนด์แข็งค่าขึ้นแตะที่ระดับ 1.2928 ดอลลาร์ จากระดับ 1.2856 ดอลลาร์ - อินโฟเควสท์ (12 ก.ค. 66)

สินค้าโภคภัณฑ์

📈 สัญญาน้ำมันดิบเวสต์เท็กซัส (WTI) ตลาดนิวยอร์กปิดพุ่งขึ้นกว่า 2% ในวันอังคาร (11 ก.ค.) ขนรับการคาดการณ์ที่ว่าอุปสงค์น้ำมันทั่วโลกจะฟื้นตัว นอกจากนี้ การอ่อนค่าของดอลลาร์ยังเป็นปัจจัยหนุนตลาดน้ำมัน ทั้งนี้ สัญญาน้ำมันดิบ WTI ส่งมอบเดือนส.ค. เพิ่มขึ้น 1.84 ดอลลาร์ หรือ 2.52% ปิดที่ 74.83 ดอลลาร์/บาร์เรล ส่วนสัญญาน้ำมันดิบเบรนท์ (BRENT) ส่งมอบเดือนก.ย. เพิ่มขึ้น 1.71 ดอลลาร์ หรือ 2.20% ปิดที่ 79.40 ดอลลาร์/บาร์เรล - อินโฟเควสท์ (12 ก.ค. 66)

📈 สัญญาทองคำตลาดนิวยอร์กปิดบวกในวันอังคาร (11 ก.ค.) เนื่องจากการอ่อนค่าของดอลลาร์และการร่วงลงของอัตราผลตอบแทนพันธบัตรสหรัฐเป็นปัจจัยหนุนแรงซื้อทองคำ ขณะที่นักลงทุนจับตาการเปิดเผยตัวเลขเงินเฟ้อของสหรัฐเพื่อหาสัญญาณบ่งชี้ทิศทางอัตราดอกเบี้ยของธนาคารกลางสหรัฐ (เฟด) ทั้งนี้ สัญญาทองคำตลาด COMEX (Commodity Exchange) ส่งมอบเดือนส.ค. เพิ่มขึ้น 6.10 ดอลลาร์ หรือ 0.32% ปิดที่ 1,937.1 ดอลลาร์/ออนซ์ - อินโฟเควสท์ (12 ก.ค. 66)

ตลาดหุ้น

📈 ดัชนีดาวโจนส์ตลาดหุ้นนิวยอร์กปิดพุ่งขึ้นกว่า 300 จุดในวันอังคาร (11 ก.ค.) โดยได้แรงหนุนจากการที่นักลงทุนมีมุมมองบวกต่อตัวเลขเงินเฟ้อของสหรัฐซึ่งจะมีการเปิดเผยในสัปดาห์นี้ รวมทั้งความหวังที่ว่าธนาคารกลางสหรัฐ (เฟด) ใกล้จะยุติวงจรการปรับขึ้นอัตราดอกเบี้ย ดัชนีเอสแอนด์พี 500 ปิดที่ 4,439.26 จุด เพิ่มขึ้น 29.73 จุด หรือ +0.67% และดัชนี Nasdaq ปิดที่ 13,760.70 จุด เพิ่มขึ้น 75.22 จุด หรือ +0.55% - อินโฟเควสท์ (12 ก.ค. 66)

สรุปข่าวเศรษฐกิจและตลาดในประเทศ

เศรษฐกิจไทย

📈 กกท. ฝ่า 'โพลีคริซิส' ชิงตัวริสต์ดีเอ็ด ดึงต่างชาติเข้าไทย 68.5 ล้านคนปี 70 "กกท." ระดมสมองประชุม แผนตลาดท่องเที่ยวไทยปี 2567 บน "ทางสามแพร่ง" ตั้งเป้าสร้างรายได้รวม 3.1 ล้านล้านบาท เท่ากับปี 2562 ก่อนวิกฤติโควิด ดึงนักท่องเที่ยวต่างชาติ 40.58 ล้านคน ตลาดไทยเที่ยวไทย 160 ล้านคน-ครั้ง ฝ่าความท้าทาย ยุค "Polycrisis" เผชิญผลกระทบจากเศรษฐกิจโลก แข่งขันรุนแรงแย่งชิงตัวริสต์ ปริมาณเที่ยวบินยังไม่กลับปกติ อุปสรรคงบประมาณปี 2567 สำคัญช่วงรอยต่อรัฐบาลใหม่ ปูพรมสู่เป้าหมายใหญ่ปี 2570 สร้างรายได้รวม 5.6 ล้านล้านบาท คิดเป็น 25% ของจีดีพี - กรุงเทพธุรกิจ (12 ก.ค. 66)















📈 โจ้ใช้กองทุนน้ำมันต่อเวลาจริงดิจิทัล ที่ประชุม ครม.รับทราบแนวทางการดำเนินมาตรการเสถียรภาพราคาน้ำมันดิจิทัล โดยตั้งแต่วันที่ 20 ก.ค.2566 เป็นต้นไป รัฐบาลจะไม่ต่ออายุการลดภาษีสรรพสามิตน้ำมันดิจิทัล 5 บาทต่อลิตรแล้ว เนื่องจากรัฐบาลรักษาการก็มีข้อจำกัดของกฎหมาย คือกรณีนี้ ครม.รักษาการจะสร้างความผูกพันต่อ ครม.ชุดต่อไปไม่ได้ - ไทยรัฐ (12 ก.ค. 66)

สรุปข่าวเศรษฐกิจและตลาดในประเทศ (ต่อ)

เศรษฐกิจไทย	↔ รัฐมนตรีช่วยว่าการกระทรวงพาณิชย์ เปิดเผยถึงการจัดทำร่าง พ.ร.บ.งบประมาณรายจ่ายประจำปี 2567 ว่า ขณะนี้ยังไม่ได้ปรับเปลี่ยนปฏิทินงบประมาณจากเดิมที่คาดว่าจะขึ้นตอนการเลือกนายกรัฐมนตรีของสภาฯ จะแล้วเสร็จในเดือน ก.ค.และจะมีนายกรัฐมนตรี และคณะรัฐมนตรี (ครม.) ชุดใหม่ในช่วงเดือน ส.ค. ซึ่งสำนักงบประมาณจะเริ่มขึ้นตอนการจัดทำงบประมาณปี 2567 ได้ภายในเดือน ส.ค. โดยเริ่มจากการเสนอปฏิทินงบประมาณให้ ครม.พิจารณาในช่วงสัปดาห์ที่ 2 ของเดือน ส.ค. จากนั้นเป็นกระบวนการจัดทำ โดยร่าง พ.ร.บ.รายจ่ายงบประมาณปี 2567 จะเข้าสู่การพิจารณาของรัฐสภาฯ วาระที่ 1 ในเดือน ธ.ค.ปีนี้ และมีผลบังคับใช้ในเดือน มี.ค.ปี 2567 หรือล่าช้าไปกว่าปกติ 6 เดือน ซึ่งช่วงเวลานี้หน่วยงานราชการสามารถใช้งบฯ ไปพลางก่อนได้ตามหลักเกณฑ์ที่ ครม.เห็นชอบไว้ - ไทยรัฐ (12 ก.ค. 66)
SET	📈 SET ปิดที่ 1,496.96 จุด เพิ่มขึ้น 0.07 จุด (+0.00%) มูลค่าซื้อขาย 34,188.57 ล้านบาท การซื้อขายหุ้น ดัชนีปรับตัวเพิ่มขึ้นในช่วงภาคเช้า ก่อนที่ย่อตัวลงมาเคลื่อนไหวในแดนลบเล็กน้อยในภาคบ่ายและปิดตลาดทรงตัวจากเมื่อวานนี้ โดยทำจุดต่ำสุด 1,505.40 จุด หลังจากแตะจุดสูงสุดที่ 1,492.63 จุด - อินโฟเควสท์ (11 ก.ค. 66)
สายการบิน	↔ "พีธา" รับข้อเสนอสมาคมสายการบินไทย วางแผนลดต้นทุนภาษีค่าธรรมเนียมสนามบิน และเร่งดึงลูกค้าท่องเที่ยว ผลักดันไทยเป็นฮับการบินโลก ด้านสมาคมสายการบินไทย ชื่นชมทีมเปลี่ยนผ่านรัฐบาลเข้าใจภาพธุรกิจการบินอย่างดี ตั้งความหวังร่วมกันแก้ปัญหาประเทศไทยในอนาคต - กันहु่น (12 ก.ค. 66)
24CS	↔ บิ๊กบอส 24CS "ยศวิทย์ วัฒนธรรมาภิชา" สั่งลุยบริการ "24 Home" เชื้อหนุนรายได้อนาคตโดยมีนัยสำคัญ ปักเป้ากำไรปีนี้ 100 ล้านบาท ขึ้นแท่นตัวแทนขายแอร์ Haier สั้นกระแสดอรับสินค้าหลากหลาย ชูธงยอดขาย 50 ล้านบาท ส่งสัญญาณมีลุ้นผลงานแตะ 1 พันล้านบาท อดแบ็กคือก๊อแป่น 1.2 พันล้านบาท จ่อบุกช่วงที่เหลืออีก - กันहु่น (12 ก.ค. 66)
ATP30	↔ ATP30 มีสัญญาณธุรกิจครึ่งปีหลังดีกว่าครึ่งปีแรก ย่องเจรจาให้บริการรายใหญ่ บิ๊กบอส "ปิยะ เตชะกุล" ตบเท้าเข้าสู่กลุ่มท่องเที่ยว ผนึก RP รับส่งนักท่องเที่ยว บักรถรถบริการเพิ่มเป็น 10 คัน หวังรัฐบาลใหม่กระตุ้นเศรษฐกิจ หนุนกำลังผลิตโรงงานเต็มพิกัด - กันहु่น (12 ก.ค. 66)
BANPU, BPP	📈 BANPU ผนึก "บ้านปู เพาเวอร์" ซื้อโรงไฟฟ้าก๊าซธรรมชาติ Temple II สหรัฐอเมริกา กำลังผลิต 755 เมกะวัตต์ มูลค่ากว่า 1.6 หมื่นล้านบาท พร้อมรับรู้กำไรที่เริ่มตั้งแต่ไตรมาส 3/66 รวมกันปีละ 1.4 พันล้านบาท - ช่าวहु่น (12 ก.ค. 66)
IIG	↔ IIG ประกาศข่าวดี เตรียมปิดดีลลงทุนเวียดนาม และร่วมลงทุนตั้งบริษัท Joint Venture กับยักษ์ใหญ่วงการเทคโนโลยีในเวียดนาม VMO Holdings ภายในสิ้นปี 2566 มุ่งหน้าสู่การเติบโตระดับโลก พร้อมย้ำเป้าหมายปี 2024 40% และ 1.4 พันล้านบาท - กันहु่น (12 ก.ค. 66)
IMH	↔ IMH วางกลยุทธ์รับไฮซีซั่นหน้าฝน จัดแคมเปญ One Price "จัดวัคซีนไข้หวัดใหญ่ ราคาเดียว 399 บาท" ไขว้ครึ่งปีแรกปิดยอดขายวัคซีนได้กว่า 50,000 โดส หนุนทั้งปียอดทะลุ 100,000 โดส เร่งตุนเงินเข้าซื้อกิจการ sw. เพิ่มอีก 1 แห่ง คาดต้นปี 2567 กลุ่ม IMH มี sw.ในมือรวม 4 แห่ง - กันहु่น (12 ก.ค. 66)
JAS	↔ "จัสมิน" ยื่นขอเลิกประกันรายได้และแก้ไขสัญญาเช่า 3BB กับ JASIF อีกรอบ แต่พร้อมขยายอายุสัญญาเช่าไปให้อีก 6 ปี บจก.บัวหลวง พร้อมเรียกประชุมฯ ภายใน 45 วัน วงในเผยรอบนี้ไหวผ่นผ่านแน่ เหตุ "กลุ่มกอล์ฟ" เก็บหน่วยลงทุน JASIF ราคาเฉลี่ย 7.00 บาท ต่อเนื่องจนคุมเสียหายข้างมาก 4.25% ย้ำจ่ายปันผลดีเท่าเดิม 9.86% แม้ปรับลดค่าเช่าแล้ว ด้าน AIS มั่นใจปิดดีลซื้อ 3BB ภายใน Q3/66 นี้ ด้าน BBL พร้อมประกาศลดดอกเบี้ยหนี้ให้กองทุน JASIF ตามแผนเดิมเร็วๆ นี้ - ช่าวहु่น (12 ก.ค. 66)
M	↔ M อัปเดตโปรโมชันแน่นทุกไตรมาส ดันยอดขายพุ่ง มั่นใจยอดขายสาขาเดิมทั้งกลุ่มบริษัทเฉลี่ยที่ 15-20% ย้ำรายได้ปีนี้โต 15% เร่งขยายสาขากระตุ้นยอดขายเพิ่ม - กันहु่น (12 ก.ค. 66)
NUSA	↔ ตลก.สงสัย NUSA หลังผู้สอบบัญชีตั้งข้อสังเกตงบ ห่วงรอมชอมซื้อโรงแรมในเยอรมนี ใจดีให้ MORE เสือนำเงิน กังๆ ที่มีประเด็นข้อพิพาทค้างจ่ายเงินเจ้าหนี้ 1.7 พันล้านบาท สั่งบอร์ดแจ้งผลกระทบฐานะการเงินและสภาพคล่อง 25 กรกฎาคมนี้ ด้าน NUSA เฉลยแล้ว เตรียมเพิ่มทุนครั้งใหญ่ 1.3 หมื่นล้านบาท ซื้อโรงแรมแล้ว ส่วนเงิน MORE ได้สิงหาคมนี้ - กันहु่น (12 ก.ค. 66)
SKY	↔ "สกาย กรุ๊ป" รุกหนักเทกโอเวอร์หุ้น SAMCO หมดทั้ง 100% มูลค่า 500 ล้านบาท จากผู้ถือหุ้นเดิม คาดเสร็จภายในไตรมาส 3 นี้ ผู้บริหารเน้นใจธุรกิจใหม่ช่วยต่อยอดกำไร "สกาย" ในระยะยาว จากฐานลูกค้าชั้นนำ ไทยพาณิชย์ เซ็นทรัล และปูนซิเมนต์ไทย รวมกว่า 400 ราย เดินหน้ารุกธุรกิจใหม่รับรู้กำไรเพิ่ม - ช่าวहु่น (12 ก.ค. 66)
TKN	↔ TKN ยอดขายสาหร่ายพุ่ง รับอานิสงส์นักท่องเที่ยวจีนหนุน ดันผลประกอบการโดดเด่น มั่นใจทั้งปีโตตามเป้า 15% ส่วนไตรมาส 2/2566 โตต่อเนื่อง - กันहु่น (12 ก.ค. 66)
WHA	📈 WHA ส่งชีกครึ่งหลังปี 2566 นิคมเนื้อหอม ต่างชาติเรียงคิวจับซื้อที่ดินอื้อ ทุน LOI กว่า 1 พันไร่ แยมเร็วๆ นี้ จ่อขายที่ดินในเวียดนามให้รายใหญ่กว่า 300 ไร่ และเดือนสิงหาคม 2566 ขายที่ดินให้ลูกค้า EV เพิ่มอีก 200 ไร่ เล็งปรับเพิ่มปียอดขายที่ใหม่ หลังคาดการณ์ยอดขายสิ้นปีนี้อาจพุ่งแตะ 2 พันไร่ จากเป้าหมายเดิมที่ 1.75 พันไร่ - กันहु่น (12 ก.ค. 66)

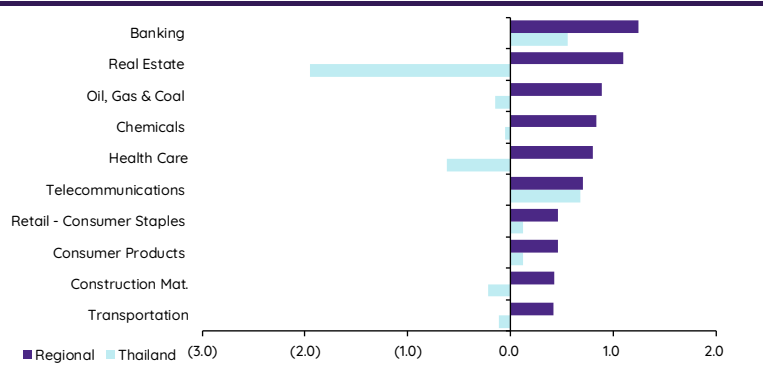
Update ทภาวะตลาด

การเคลื่อนไหวของตลาดทั่วโลก

	Performance (%)							PE (x)		EPS gth (%)		PBV (x)		ROE (%)	
	11-Jul	Index	Chg (pts)	1D	WTD	MTD	YTD	23F	24F	23F	24F	23F	24F	23F	24F
S&P 500		4,439	29.73	0.7	0.9	(0.2)	15.6	20.2	18.4	(1.5)	9.5	4.0	3.7	18.1	18.5
Euro Stoxx 600		452	3.25	0.7	0.9	(2.2)	6.3	12.7	11.9	2.0	7.4	1.7	1.6	12.4	12.5
Japan		32,204	13.84	0.0	(0.6)	(3.0)	23.4	20.9	18.2	7.6	14.9	1.9	1.8	8.8	9.6
Hang Seng		18,660	180.11	1.0	1.6	(1.4)	(5.7)	9.3	8.5	5.5	9.8	1.0	0.9	10.7	10.9
MSCI Asia x J		633	9.29	1.5	1.8	0.4	2.2	14.3	11.8	(1.7)	21.2	1.5	1.3	10.0	11.2
Philippines		6,399	18.92	0.3	0.3	(1.1)	(2.6)	12.1	10.9	13.4	10.7	1.4	1.2	11.2	11.4
Indonesia		6,797	65.89	1.0	1.2	2.0	(0.8)	14.2	12.9	1.7	10.1	1.8	1.7	12.8	12.9
Malaysia		1,391	8.40	0.6	1.0	1.1	(7.0)	13.4	12.4	9.3	8.5	1.2	1.2	9.3	9.6
Thailand		1,497	0.07	0.0	0.4	(0.4)	(10.3)	16.3	14.3	(2.1)	13.7	1.4	1.4	9.0	10.1
Asean 4 - simple avg.				0.5	0.7	0.4	(5.1)	14.0	12.6	5.6	10.7	1.5	1.4	10.6	11.0
China		3,221	17.67	0.6	0.8	0.6	4.3	11.3	9.9	23.3	14.2	1.3	1.2	11.3	11.8
India		65,618	273.67	0.4	0.5	1.4	7.9	21.2	17.9	22.7	18.0	3.3	2.9	15.1	15.8
Singapore		3,164	14.52	0.5	0.8	(1.3)	(2.7)	10.5	10.1	21.3	4.0	1.0	1.0	9.8	9.9
Taiwan		16,899	246.11	1.5	1.4	(0.1)	19.5	18.3	14.8	(32.2)	23.8	2.1	2.0	11.8	13.5
Korea		2,562	41.79	1.7	1.4	(0.1)	14.6	15.1	9.9	(26.7)	52.5	1.0	0.9	6.4	9.0
Others				0.9	1.0	0.1	8.7	15.3	12.5	1.7	22.5	1.7	1.6	10.9	12.0

การเคลื่อนไหวรายกลุ่มอุตสาหกรรมของตลาดหุ้นภูมิภาค

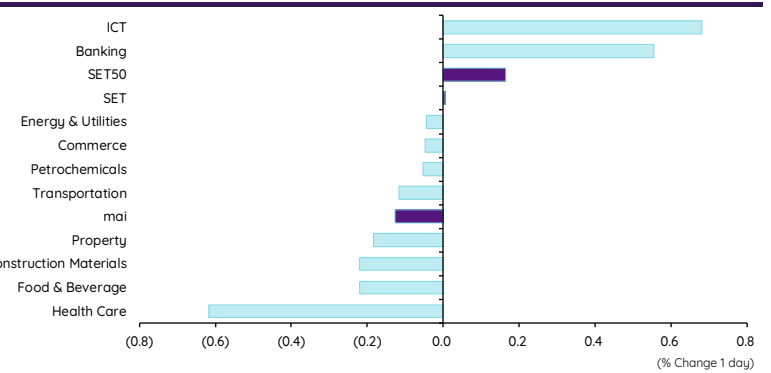
	Price performance (%) *			
	11-Jul	WoW	MoM	YTD
Banking	1.25	0.40	1.90	(0.89)
Chemicals	0.84	(0.19)	1.51	2.43
Construction Mat.	0.43	(1.05)	2.85	11.59
Consumer Products	0.46	(0.72)	(1.52)	(6.50)
Health Care	0.80	(0.83)	(0.89)	(1.26)
Oil, Gas & Coal	0.89	0.49	1.47	(3.09)
Real Estate	1.10	(0.15)	(0.37)	(13.08)
Retail - Consumer Staples	0.46	(0.72)	(1.52)	(6.50)
Telecommunications	0.71	(0.57)	1.11	4.57
Transportation	0.42	(0.54)	0.83	(2.19)



* การเคลื่อนไหวรายกลุ่มอุตสาหกรรมของตลาดหุ้นภูมิภาค (%) อินทิแนต US\$ และการเคลื่อนไหวรายกลุ่มอุตสาหกรรมของตลาดหุ้นไทย (%) อินทิแนตบาท

การเคลื่อนไหวรายกลุ่มอุตสาหกรรมของตลาดหุ้นไทย

	Price performance (%)			
	11-Jul	WoW	MTD	YTD
Banking	0.55	(1.25)	0.22	0.46
Commerce	(0.05)	(2.74)	(1.58)	(12.71)
Construction Materials	(0.22)	(1.21)	(0.40)	(9.60)
Energy & Utilities	(0.04)	(1.22)	(0.58)	(15.75)
Food & Beverage	(0.22)	(1.91)	(2.37)	(14.34)
Health Care	(0.62)	(0.63)	(0.75)	(5.77)
ICT	0.68	(0.38)	(0.18)	(7.06)
Petrochemicals	(0.05)	(0.83)	0.61	(15.41)
Property	(0.18)	(1.96)	(0.99)	(11.75)
Transportation	(0.12)	(1.81)	(1.40)	(8.80)
SET	0.00	(1.21)	(0.41)	(10.29)
SET50	0.16	(0.73)	0.22	(8.35)
MAI	(0.13)	(2.56)	(0.70)	(21.84)



มูลค่าการซื้อขาย 10 อันดับ

Stock	Price (Bt)	Value (Btmn)	Chg (%)
DELTA	101.00	1,806.68	-
KBANK	131.50	1,398.40	0.77
PTT	34.00	1,382.02	-
CPALL	62.75	1,265.05	(0.40)
BBL	158.00	1,220.48	0.96
BDMS	27.75	1,134.54	-
BH	216.00	863.61	(1.37)
PTTEP	152.00	838.73	-
AOT	70.75	825.63	-
ADVANC	216.00	821.25	0.93

ราคาเพิ่มขึ้น 10 อันดับ

Stock	Price (Bt)	Value (Btmn)	Chg (%)
SFP	327.00	0.27	29.76
KC	0.11	0.20	10.00
SUN	6.70	82.67	8.06
WAVE	0.16	7.50	6.67
MGC	7.70	42.47	6.21
KAMART	14.00	188.66	6.06
KDH	95.25	0.01	5.83
PTL	14.90	29.17	5.67
KKC	0.19	0.00	5.56
CGD	0.38	12.08	5.56

ราคาลดลง 10 อันดับ

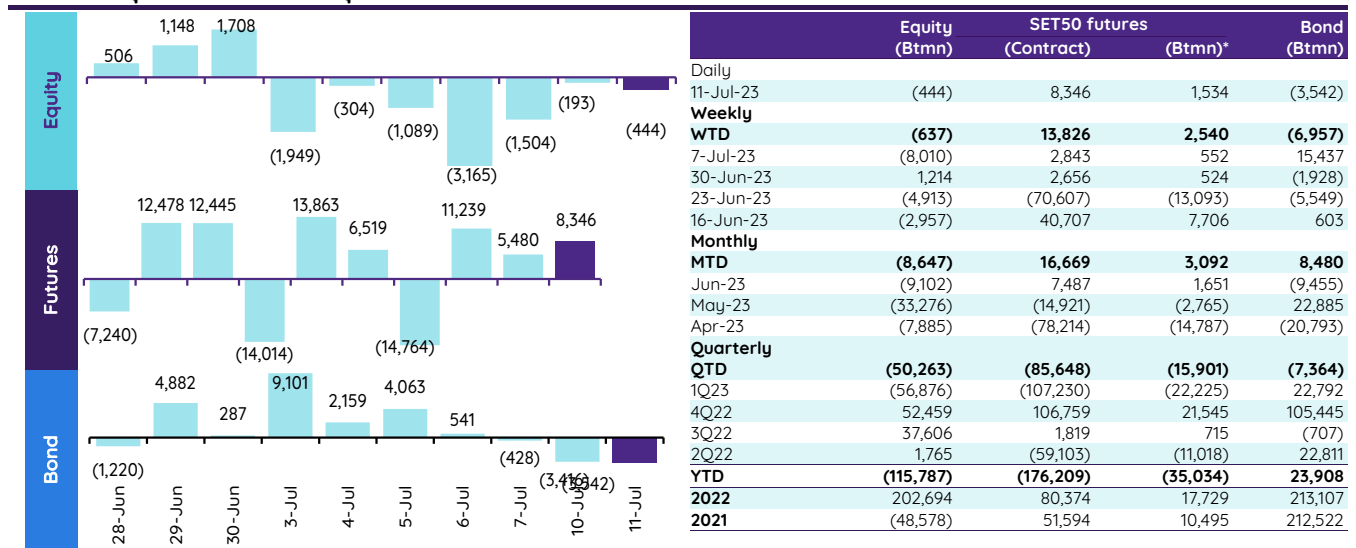
Stock	Price (Bt)	Value (Btmn)	Chg (%)
AKS	0.01	0.05	(50.00)
NUSA	0.54	201.81	(22.86)
TWZ	0.04	0.16	(20.00)
SDC	0.07	0.40	(12.50)
PPPM	0.09	0.13	(10.00)
ACC	0.70	2.91	(9.09)
DOHOME	9.30	393.92	(8.82)
EMC	0.12	0.07	(7.69)
BA	14.20	141.65	(6.58)
BTNC	40.00	6.22	(5.88)

ทิศทางของกระแสเงินทุนต่างชาติ

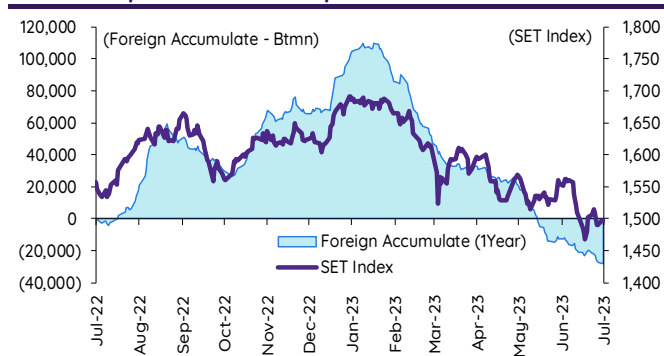
การเคลื่อนย้ายเงินทุนต่างชาติในตลาดหุ้นภูมิภาค

(US\$ Mn)	Thailand	Indonesia	Philippines	Malaysia	Vietnam	India	Taiwan	South Korea	Japan
Daily									
11-Jul-23	(13)	3	1		(6)		575	453	
10-Jul-23	(6)	11	(5)	(15)	(15)	128	(608)	(191)	
7-Jul-23	(43)	3	(9)	(40)	(60)	105	(838)	(55)	
6-Jul-23	(90)	17	(2)	(20)	(13)	344	(1,318)	(210)	
5-Jul-23	(31)	14	(0)	(5)	8	279	(403)	224	
Weekly									
WTD	(18)	14	(4)	(15)	(21)	128	(33)	262	1,351
7-Jul-23	(228)	42	(7)	(55)	(79)	1,334	(2,399)	192	0
30-Jun-23	34	13	25	(77)	(15)	3,430	(1,964)	(669)	1,351
23-Jun-23	(141)	(116)	(15)	(52)	(39)	1,739	(24)	(1,206)	(3,784)
16-Jun-23	(85)	(176)	100	(41)	73	843	2,122	241	3,773
Monthly									
MTD	(246)	56	(11)	(70)	(99)	1,463	(2,432)	454	0
Jun-23	(263)	(293)	97	(291)	(16)	6,717	625	(1,256)	15,211
May-23	(967)	109	(81)	(159)	(131)	5,008	5,205	3,114	17,709
Apr-23	(231)	828	34	(56)	(118)	1,923	(2,553)	616	34,505
YTD	(3,228)	1,146	(478)	(999)	(112)	12,629	8,816	8,398	46,885

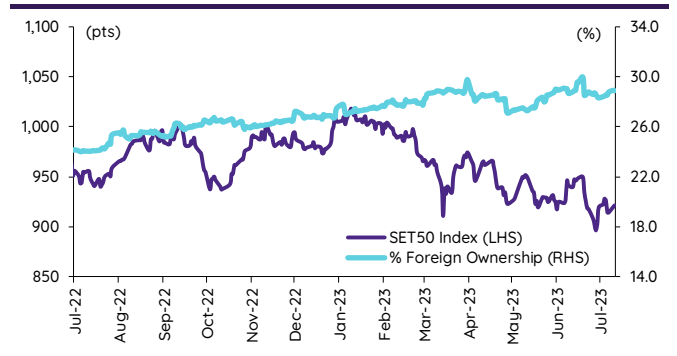
ยอดซื้อขายสุทธิรายวันของนักลงทุนต่างชาติในประเทศไทย



การซื้อขายสุทธิสะสมของนักลงทุนต่างชาติ และ SET



SET50 และสัดส่วนการถือครองของต่างชาติ (ไม่รวม NVDR)



การซื้อขายสุทธิของนักลงทุนต่างชาติ

สัดส่วนการถือครองหุ้นของนักลงทุนต่างชาติเปลี่ยนแปลงมากที่สุด 10 อันดับ

	Fgn hld (%)	Δ Fgn (M.shares)	Buy* (Btmn)		Fgn hld (%)	Δ Fgn (M.shares)	Sell* (Btmn)		Buy* (Btmn)	Sell* (Btmn)
BDMS	23.30	7.50	208	KBANK	44.99	(6.29)	(828)	PTTEP	114	DELTA (421)
PTT	7.97	4.03	137	OSP	24.56	(5.51)	(154)	HMPRO	93	AOT (126)
DELTA	94.66	1.29	131	KBANK	44.99	(6.29)	(828)	KBANK	77	CRC (105)
SCC	11.38	0.22	70	CRC	13.07	(2.21)	(86)	ESSO	71	BDMS (92)
SCB	19.01	0.63	69	PTTGC	10.65	(1.68)	(65)	WHA	46	SIRI (83)
BBL	27.53	0.37	59	KTB	11.24	(3.08)	(60)	MTC	44	PTT (67)
ADVANC	35.97	0.21	46	CPALL	29.66	(0.87)	(55)	DITTO	42	CPN (56)
TTB	28.41	29.53	45	BH	32.19	(0.20)	(43)	BTS	41	THG (49)
BCP	14.07	1.20	45	TIDLOR	32.86	(1.56)	(35)	KAMART	39	PTTGC (39)
MINT	31.39	1.33	44	BANPU	10.15	(3.44)	(30)	TTB	39	TOP (38)

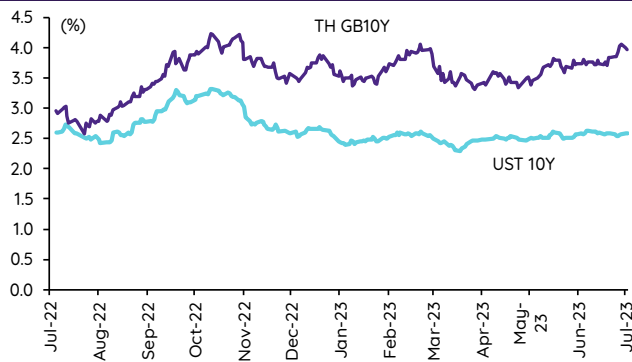
* ฐานการถือครอง InnovestX Research

Update ราคาสินทรัพย์ประเภทต่างๆ

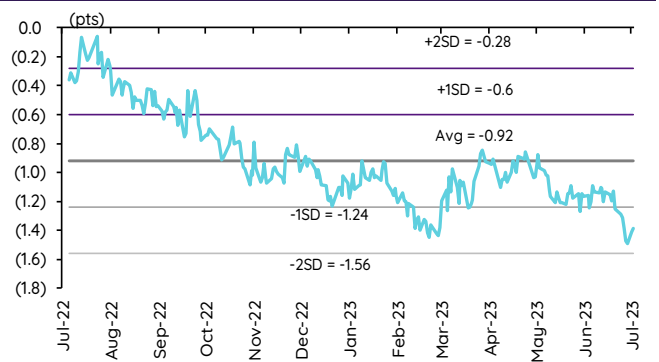
ดัชนีชี้วัดที่สำคัญ

	ราคาปิด	11 ก.ค.	WoW	MoM	YoY	YTD
ดัชนีความเชื่อมั่น						
VIX Index	14.84	(1.53)	8.32	7.30	(43.29)	(31.52)
Europe CDS (bps)	73.528	(2.07)	0.16	(3.26)	(44.26)	(17.09)
LIBOR OIS Spread (bps)	0.24591	(0.48)	(0.34)	(3.94)	13.31	8.29
TED Spread (bps)	0.1902	(3.24)	(2.04)	(11.89)	(26.58)	(23.42)
อัตราแลกเปลี่ยน:						
Dollar Index	101.66	(0.29)	(1.41)	(1.83)	(6.06)	(1.78)
สหรัฐดอลลาร์/บาท	34.72	(0.71)	0.15	0.39	(4.20)	0.64
ยูโร/สหรัฐดอลลาร์	1.10	0.04	1.15	2.41	9.61	2.82
สหรัฐดอลลาร์/เยนญี่ปุ่น	140.34	(0.67)	(2.84)	0.70	2.12	7.04
ตราสารหนี้: (เปลี่ยนแปลง basis points)						
อัตราอ้างอิงพันธบัตรรัฐบาลไทย 2 ปี	2.14%	0.25	0.87	5.59	46.90	51.18
อัตราอ้างอิงพันธบัตรรัฐบาลไทย 10 ปี	2.58%	(0.11)	4.16	0.49	(2.99)	(6.21)
อัตราอ้างอิงพันธบัตรรัฐบาลสหรัฐ 2 ปี	4.87%	1.71	(3.00)	27.06	183.18	44.06
อัตราอ้างอิงพันธบัตรรัฐบาลสหรัฐ 10 ปี	3.97%	(2.18)	12.12	21.31	100.29	9.31
สินค้าโภคภัณฑ์:						
CRB Index	551.79	0.01	(0.18)	1.08	(5.69)	(0.54)
ทองคำแท่ง (ดอลลาร์ต่อออนซ์)	1,932.05	0.39	0.38	(1.47)	11.49	5.95
ค่าการกลั่น (ดอลลาร์ต่อบาร์เรล)	4.60	21.37	1.32	0.44	(59.04)	(56.36)
น้ำมันตลาดดูไบ (ดอลลาร์ต่อบาร์เรล)	77.62	(0.80)	3.50	(4.35)	(25.57)	0.55
น้ำมันตลาดนิวยอร์ก (ดอลลาร์ต่อบาร์เรล)	74.83	2.52	7.22	6.64	(28.11)	54.48
ค่าระวางเรือ (จุด)	1,032.00	0.78	(1.15)	(2.18)	(50.41)	(31.88)

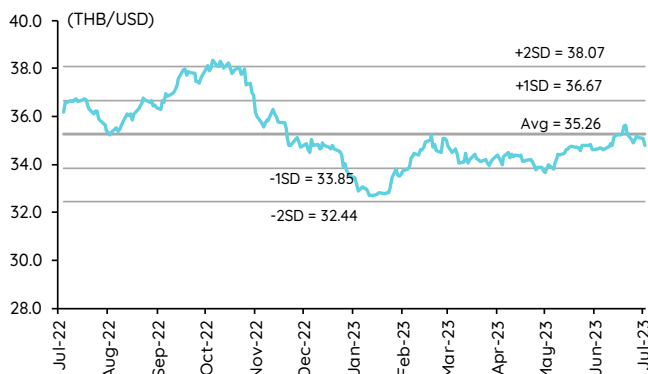
อัตราผลตอบแทนพันธบัตร 10 ปี ของไทยและสหรัฐฯ



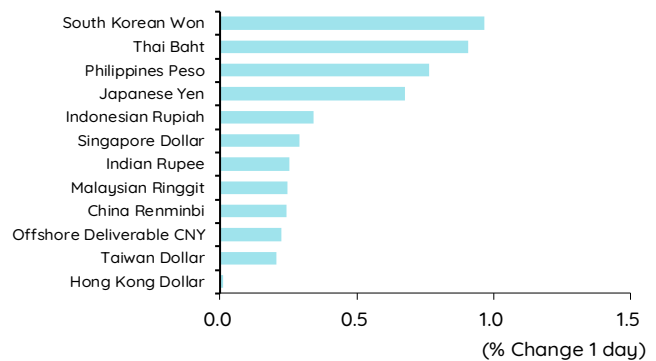
ผลต่างอัตราผลตอบแทนพันธบัตร 10 ปี ของไทยและสหรัฐฯ



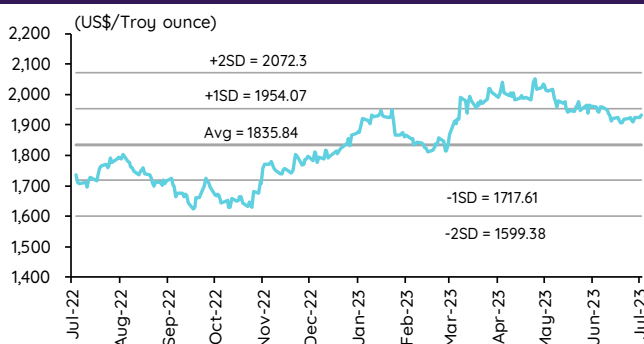
อัตราแลกเปลี่ยน THB/USD



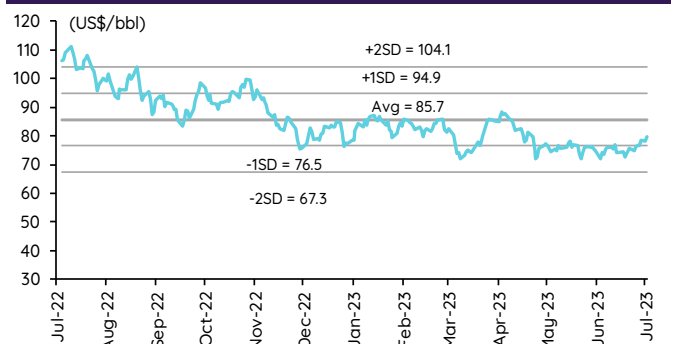
การเคลื่อนไหวของอัตราแลกเปลี่ยนในภูมิภาคต่อดอลลาร์ สรอ



ทองคำ



น้ำมันดิบ Brent



Note: Standard deviation (SD) ไม่ใช่สัญญาณซื้อขายหรือขาย

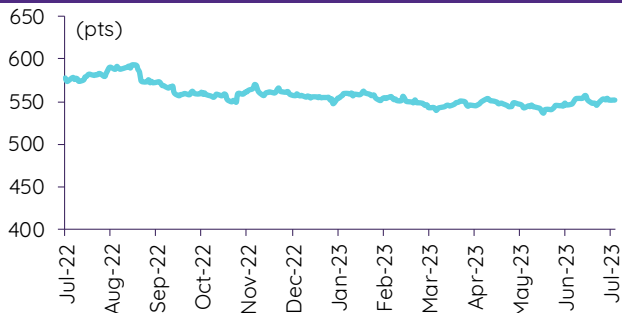
Update ราคาสินค้าโภคภัณฑ์

	As of 11-Jul-23	-1W %	Avg. Price QTD in 3Q23	% QoQ	% YoY	Avg. Price in '22	% YoY	Avg. Price in '23	% YoY	Update
CRB Index	551.79	(0.2)	552.39	1.0	(4.5)	592.61	10.66	549.46	(7.3)	Daily
Energy Prices										
Crude Oil - Dubai (US\$/bbl)	78.42	2.9	77.04	(0.8)	(21.5)	97.10	41.01	78.49	(19.2)	Daily
Brent Crude (US\$/bbl)	79.63	6.4	77.26	(1.0)	(22.0)	99.93	41.71	79.56	(20.4)	Daily
West Texas Int. Cushing (US\$/bbl)	74.83	5.9	72.36	(1.7)	(27.0)	94.54	38.91	74.72	(21.0)	Daily
Crude Oil - Asia-Pacific Tapis Oil Spot (US\$/bbl)	81.31	2.6	80.02	(1.0)	(19.2)	107.55	49.75	83.11	(22.7)	Daily
Natural Gas Henry Hub (US\$/mmBTU)	2.73	1.2	2.66	3.6	(48.5)	4.62	66.63	2.89	(37.4)	Daily
Coal Price NEX (US\$/MT)	141.72	4.9	137.97	(15.4)	(67.7)	364.93	163.91	266.64	92.8	Friday
Oil Product Prices and Gross Refinery Margin										
Gas Oil 500 ppm Sulfur Singapore (US\$/bbl)	94.98	4.2	92.73	1.6	(30.6)	128.47	68.59	98.29	(23.5)	Daily
Gas Oil - Dubai (US\$/bbl)	16.56	11.0	15.69	14.8	(55.7)	31.37	327.29	19.80	(36.9)	Daily
Gasoline, 92 RON Spot (US\$/bbl)	86.68	0.3	85.19	(6.7)	(17.5)	109.73	43.14	91.14	(16.9)	Daily
Gasoline - Dubai (US\$/bbl)	8.26	(19.1)	8.16	(24.4)	60.1	12.63	62.02	12.65	0.2	Daily
Fuel Oil 180 Singapore Spot (US\$/bbl)	70.32	4.8	68.96	(24.5)	(5.3)	79.55	29.19	65.32	(17.9)	Daily
Fuel Oil - Dubai (US\$/bbl)	(8.10)	(11.3)	(8.07)	(22.9)	(68.2)	-17.55	140.85	(13.17)	(24.9)	Daily
Jet Kerosene - Spot Price (US\$/bbl)	95.18	3.9	92.88	1.0	(27.6)	124.29	68.00	98.66	(20.6)	Daily
Jet Kerosene - Dubai (US\$/bbl)	16.76	9.2	15.84	10.5	(47.5)	27.19	430.89	20.17	(25.8)	Daily
SG Refinery Margin (US\$/bbl)	4.60	1.3	4.46	7.6	(36.7)	6.11	74.39	6.11	(43.1)	Daily
Olefins Product Prices and Spread										
Ethylene, FOB Japan Spot (US\$/MT)	730	0.0	730	(9.2)	(17.5)	1,001	(0.87)	842	(15.9)	Tuesday
Ethylene Spread (US\$/MT)	157	(13.6)	179	228.6	3.0	212	(41.19)	195	(8.2)	Daily
Propylene (Olefins), FOB Japan Spot (US\$/MT)	765	1.3	759	(9.9)	(15.6)	990	(15.4)	877	(11.4)	Tuesday
Propylene Spread (US\$/MT)	192	(7.1)	208	(12.4)	10.3	201	(43.60)	230	14.2	Daily
Naphtha - Singapore Spot FOB (US\$/MT)	573	4.5	551	(9.0)	(22.5)	789	2156	647	(17.9)	Daily
Polyolefins Prices and Spread										
Polye HDPE SE Asia (US\$/MT)	970	0.0	970	(10.8)	(10.5)	1,180	0.08	1,052	(10.8)	Tuesday
HDPE-Naphtha Spread (US\$/MT)	397	(5.9)	419	112.6	12.3	391	(26.19)	405	3.5	Daily
Polye LDPE-Film, CFR SE Asia Spot (US\$/MT)	930	0.0	930	(11.2)	(29.5)	1,438	(5.75)	1,090	(24.2)	Tuesday
LDPE-Naphtha Spread (US\$/MT)	357	(6.5)	379	103.4	(37.8)	649	(25.96)	443	(31.7)	Daily
PP Film, Spot South East Asia (US\$/MT)	900	0.0	900	(10.9)	(16.4)	1,174	(9.60)	1,033	(12.0)	Tuesday
PP Spread (US\$/MT)	327	(7.0)	349	(13.8)	(4.6)	385	(40.72)	385	0.1	Daily
MEG Prices and Spread										
MEG, CFR South East Asia (US\$/MT)	470	2.2	464	(7.5)	(12.4)	585	(13.93)	511	(12.6)	Tuesday
MEG Spread (US\$/MT)	17	135.1	12	(169.7)	(163.1)	-36	(167.17)	-11	n.m.	Tuesday
Aromatics Product Prices and Spread										
Paraxylene, FOB USG Spot (US\$/MT)	1,060	1.0	1,054	(3.0)	(13.5)	1,261	40.96	1,091	(13.5)	Tuesday
Paraxylene Spread (US\$/MT)	397	(2.0)	402	(6.4)	2.8	442	42.51	427	(3.5)	Tuesday
Paraxylene - 92 RON Spread (US\$/MT)	321	2.5	328	(1.5)	(3.0)	325	35.01	314	(3.5)	Daily
Toluene, FOB Korea Spot (US\$/MT)	860	3.0	846	(3.1)	(13.7)	963	32.26	873	(9.3)	Tuesday
Benzene, CFR Japan Spot (US\$/MT)	775	2.0	766	(13.7)	(24.7)	1,057	13.52	911	(13.8)	Tuesday
Benzene Spread (US\$/MT)	270	(2.7)	282	(22.1)	(31.3)	367	4.35	345	(5.9)	Daily
Benzene - 92 RON Spread (US\$/MT)	36	56.6	40	(70.3)	(71.0)	121	(56.40)	133	10.2	Daily
Condensate (US\$/MT)	663	2.8	652	(0.8)	(21.2)	818	40.13	664	(18.9)	Daily
PTA Prices and Spread										
PTA, CFR South East Asia (US\$/MT)	790	1.9	781	(4.0)	(11.3)	885	25.47	807	(8.8)	Tuesday
PTA Spread (US\$/MT)	80	11.6	75	(12.6)	16.9	40	(62.02)	76	89.0	Tuesday
PVC Prices and Spread										
PVC, CFR South East Asia (US\$/MT)	780	0.0	780	(6.0)	(22.1)	1,152	(20.27)	860	(25.3)	Tuesday
Ethylene Spread (US\$/MT)	623	4.1	601	0.4	(27.4)	940	(13.31)	665	(29.2)	Tuesday
Ethylene Dichloride CFR Far East Asia (US\$/MT)	285	(9.5)	302	(5.3)	(26.0)	543	(26.02)	305	(43.9)	Tuesday
Metal										
Gold (US\$/Troy Ounce)	1,932	0.6	1,922	(2.8)	11.3	1,802	0.17	1,933	7.3	Daily
LME Copper 3 Month Rolling Forward (US\$/MT)	8,338	(0.5)	8,347	(1.7)	8.0	8,805	(5.25)	8,703	(1.2)	Daily
Silver Future (US\$/Troy Ounce)	23	0.9	23	(5.7)	13.0	21	n.a.	24	11.0	Daily
China Composite Steel Prices (CNY/MT)	4,089	(0.5)	4,109	(1.9)	(6.6)	4,770	(12.85)	4,332	(9.2)	Daily
Agriculture Prices										
Malaysian Crude Palm Oil Spot Price(MYR/MT)	3,822	(2.4)	3,843	(0.0)	(3.2)	5,136	15.59	3,924	(23.6)	Daily
SGX Ribbed Smoked Sheet 3 (RSS3) Futures (US\$/KG)	152	0.5	151	(2.8)	(8.3)	184	(11.85)	158	(14.2)	Daily
Sugar #11 (US\$/LB)	24	0.8	23	(4.8)	36.7	17	19.51	22	25.7	Daily
Freight Rate										
Baltic Freight Index: BDIY	1,032	(3.4)	1,023	(22.8)	(37.8)	1,931	(33.89)	1,165	(39.7)	Daily
Baltic Supramax Index: BSI58	724	(3.1)	733	(25.8)	(59.0)	2,006	(17.27)	946	(52.8)	Daily

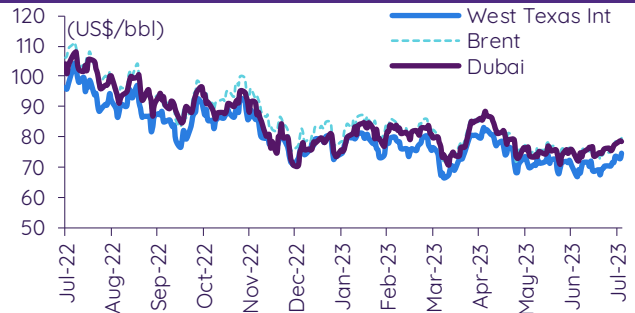
ที่มา: Bloomberg Finance L.P., IQ Professional, BANPU IIR, InnovestX Research

Update ราคาสินค้าโภคภัณฑ์

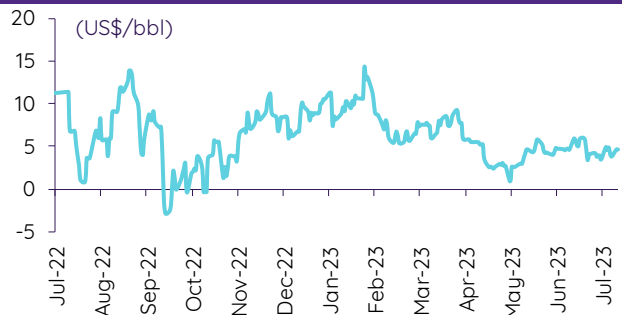
CRB US Spot All Commodities Price Index



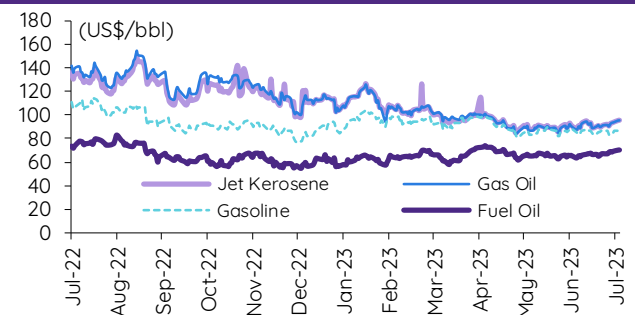
Crude prices



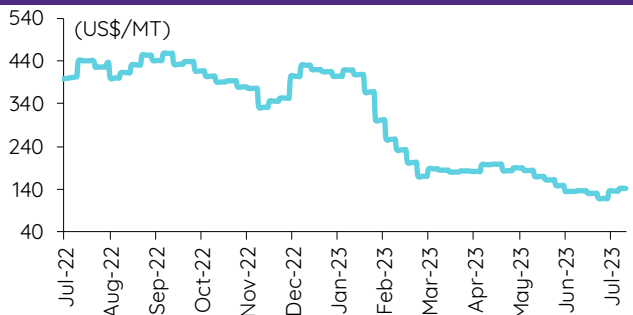
SG Dubai Hydrocracking Refinery Margin



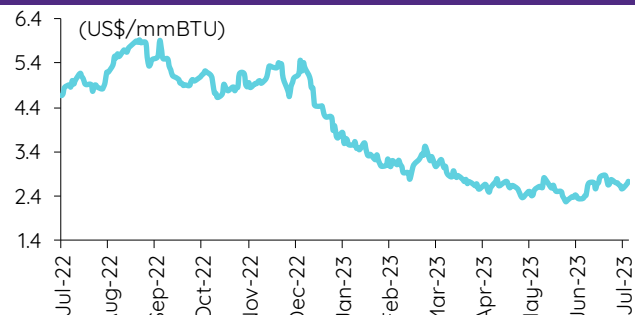
Oil product prices



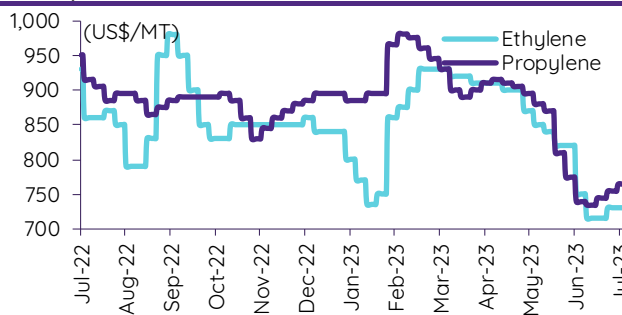
Coal price (NEX)



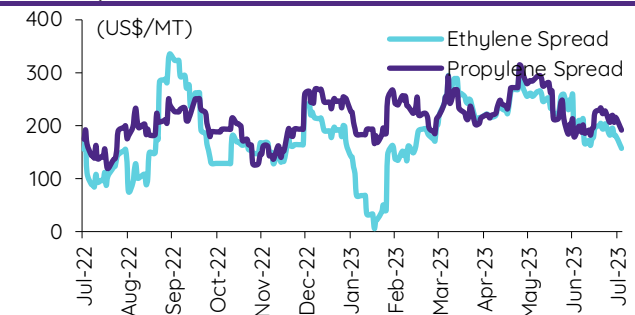
Natural gas prices (Henry hub)



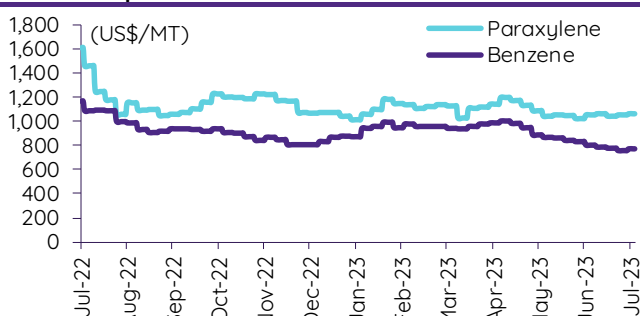
Olefins prices



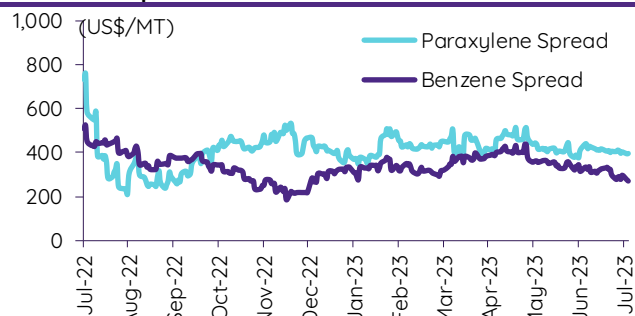
Olefins spreads



Aromatics prices

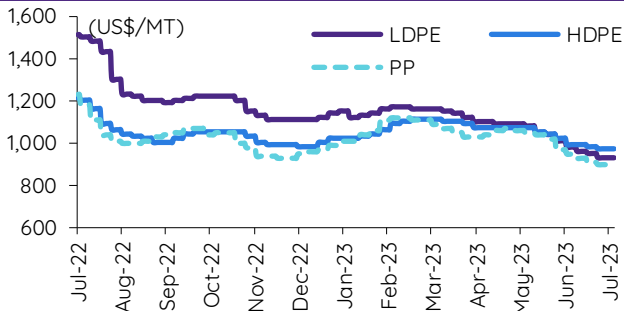


Aromatics spreads

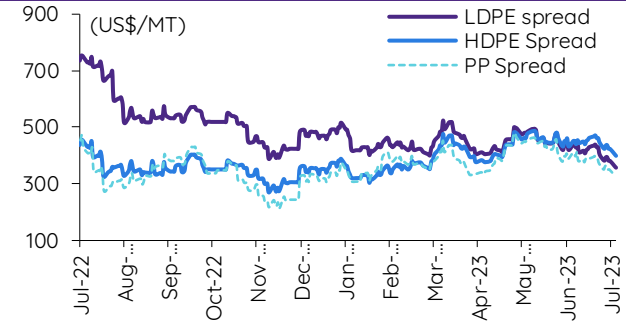


Update ราคาสินค้าโภคภัณฑ์

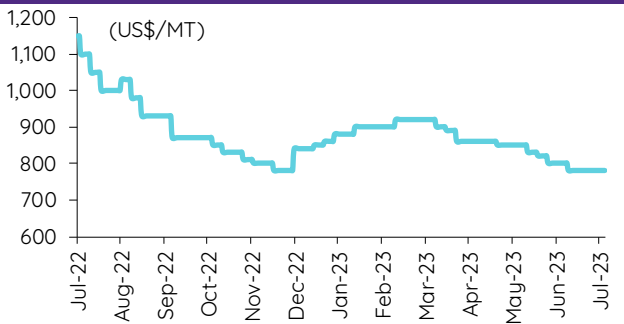
Polyolefins prices



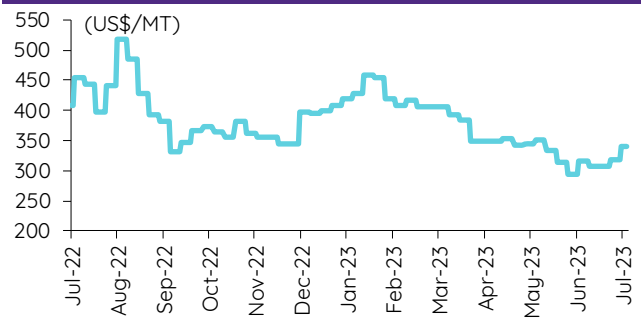
Polyolefins-Naphtha spreads



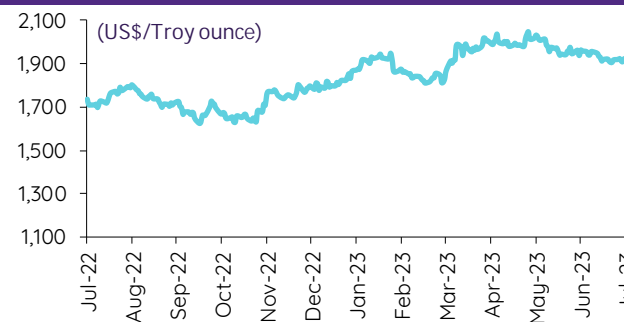
PVC price



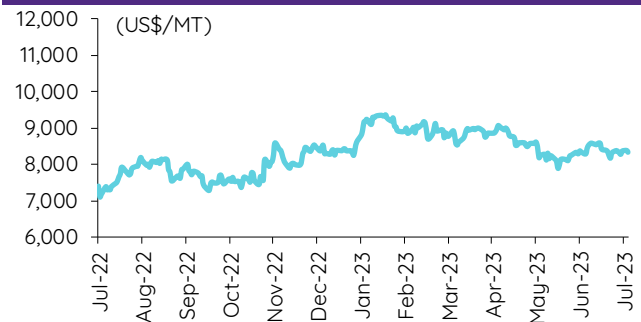
PVC spread



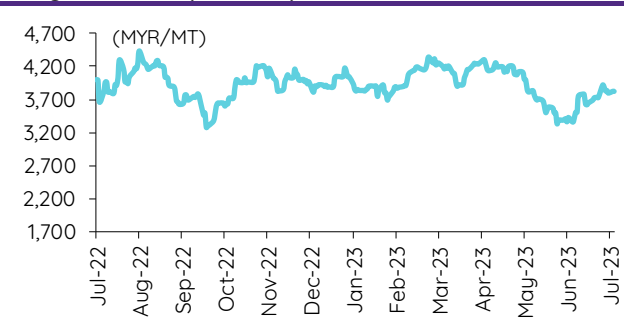
Gold price



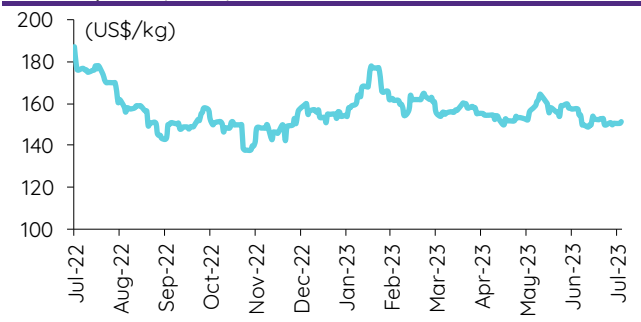
LME copper price



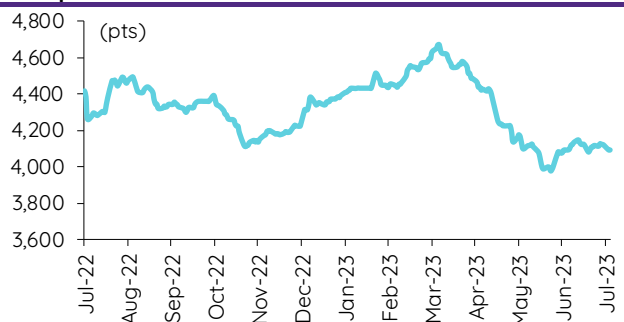
Malaysian crude palm oil price



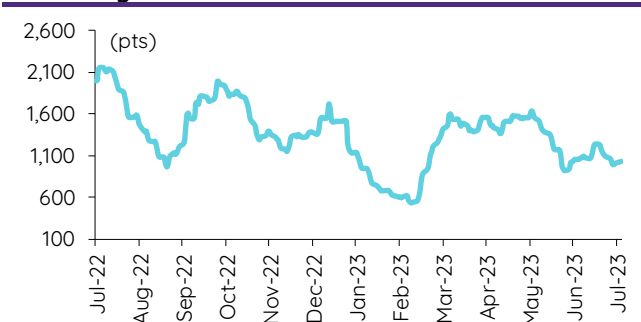
Rubber price (RSS3) futures



Steel price index



Baltic freight index



ข้อมูลการขายชอร์ต (short sales)

	ปริมาณหุ้น (หุ้น)	มูลค่าการขายชอร์ต (บาท)	ราคาเฉลี่ย (บาท)	ราคาต่ำสุด 11 ก.ย. 66	ส่วนต่างระหว่างราคาปิด กับราคาขายชอร์ต	% ปริมาณการขายชอร์ต เทียบกับกระดานหลัก
TKS	148,200	1,335,780	9.01	9.05	(0.40)	42.34
EGCO-R	296,000	38,132,650	128.83	128.50	0.25	37.81
BCH-R	2,080,300	36,425,040	17.51	17.60	(0.51)	34.59
AI	6,900	32,982	4.78	4.80	(0.42)	32.39
GFPT	1,008,400	12,825,590	12.72	12.60	0.94	29.64
BAY	103,700	3,159,550	30.47	30.00	1.56	28.40
BAM	813,000	8,403,920	10.34	10.20	1.34	26.80
BTS	3,976,900	30,220,795	7.60	7.60	(0.01)	24.93
AWC-R	8,203,900	37,992,740	4.63	4.66	(0.62)	21.88
BJC-R	128,400	4,379,075	34.10	34.00	0.31	21.74
PTT	8,607,100	291,729,975	33.89	34.00	(0.31)	21.66
BEC-R	125,600	1,030,555	8.21	8.20	0.06	20.44
TPIPL	704,100	1,022,981	1.45	1.45	0.20	20.08
RATCH	528,900	18,542,975	35.06	35.25	(0.54)	19.87
LANNA	59,600	888,040	14.90	14.80	0.68	19.26
PSH	42,100	538,880	12.80	12.80	0.00	19.24
RJH	8,700	243,600	28.00	28.25	(0.88)	18.95
HMPRO	5,509,100	75,656,760	13.73	13.70	0.24	18.58
AIT	138,200	685,984	4.96	4.94	0.48	17.63
GFPT-R	596,700	7,574,180	12.69	12.60	0.74	17.54
ITD	441,200	577,710	1.31	1.29	1.50	17.07
GUNKUL	1,856,800	5,669,046	3.05	3.04	0.43	16.93
CHG	4,771,900	14,077,820	2.95	2.96	(0.33)	16.84
RCL-R	104,000	2,486,710	23.91	24.00	(0.37)	16.54
BOL	83,100	843,730	10.15	10.20	(0.46)	16.46
CPALL-R	3,227,200	202,207,700	62.66	62.75	(0.15)	16.34
MEGA-R	158,700	6,099,125	38.43	38.25	0.48	16.23
CPN-R	608,000	40,090,425	65.94	65.50	0.67	16.17
ERW	861,000	3,911,672	4.54	4.52	0.51	16.11
WHAUP-R	101,900	362,982	3.56	3.56	0.06	15.98
IVL-R	1,230,200	40,982,550	33.31	33.25	0.19	15.86
M-R	49,500	2,270,525	45.87	45.75	0.26	15.85
MINT-R	2,216,000	72,720,475	32.82	33.00	(0.56)	15.72
SNC	23,100	237,930	10.30	10.40	(0.96)	15.61
TPIPP	441,500	1,458,814	3.30	3.30	0.13	15.40
INTUCH-R	400,300	29,140,175	72.80	73.25	(0.62)	15.33
BANPU	5,947,900	52,137,855	8.77	8.80	(0.39)	14.99
RATCH-R	393,600	13,782,825	35.02	35.25	(0.66)	14.79
TU	1,146,000	14,707,470	12.83	12.90	(0.51)	14.49
AP-R	1,924,200	21,674,120	11.26	11.30	(0.32)	14.40
AOT	1,666,500	117,943,875	70.77	70.75	0.03	14.30
BYD	398,000	2,302,490	5.79	5.80	(0.26)	14.21
BTG	325,800	8,567,550	26.30	25.75	2.12	14.01
CPALL	2,758,100	173,064,375	62.75	62.75	(0.00)	13.96
MC	187,700	2,216,430	11.81	11.80	0.07	13.67
GLOBAL	904,800	13,874,960	15.33	15.20	0.89	13.54
PTG-R	323,000	3,774,440	11.69	11.60	0.74	13.48
BPP-R	194,000	2,749,960	14.18	14.20	(0.18)	13.40
BDMS	5,335,700	147,580,600	27.66	27.75	(0.33)	13.36
TPIPL-R	467,900	680,451	1.45	1.45	0.29	13.35
CK-R	340,100	6,767,990	19.90	19.90	0.00	13.34
SJWD	124,900	1,933,240	15.48	15.30	1.17	13.27
CHG-R	3,754,100	11,098,466	2.96	2.96	(0.12)	13.25
TRUE	4,550,300	29,813,650	6.55	6.55	0.03	13.01
SPALI	281,500	5,696,040	20.23	20.20	0.17	12.86
THANI-R	131,000	425,634	3.25	3.24	0.28	12.84
SUPER-R	1,094,200	558,042	0.51	0.51	0.00	12.78
TASCO	270,800	4,871,130	17.99	18.00	(0.07)	12.77
KKP-R	106,800	6,353,050	59.49	59.50	(0.02)	12.64
LH	2,742,100	23,034,505	8.40	8.40	0.00	12.49
EGATIF	20,800	138,320	6.65	6.65	0.00	12.49
GPSC	665,200	34,478,650	51.83	51.75	0.16	12.15
BGRIM-R	546,200	18,774,400	34.37	34.25	0.36	12.14
CPF-R	1,170,600	22,926,890	19.59	19.60	(0.07)	12.04
SPALI-R	260,500	5,267,710	20.22	20.20	0.11	11.91
WHA	8,608,600	40,995,580	4.76	4.76	0.05	11.90
SHR	1,685,600	4,819,442	2.86	2.80	2.11	11.69
BANPU-R	4,565,500	40,005,600	8.76	8.80	(0.43)	11.50
KBSPIF	8,200	75,030	9.15	9.15	0.00	11.49
TLI	919,000	10,416,610	11.33	11.20	1.20	11.44
HL	90,600	1,152,040	12.72	12.50	1.73	11.38
PTTGC	1,065,900	41,656,750	39.08	39.00	0.21	11.37
STA-R	141,900	2,441,960	17.21	17.10	0.64	11.34
GPSC-R	613,600	31,873,675	51.95	51.75	0.38	11.21
CPF	1,079,400	21,157,480	19.60	19.60	0.01	11.11
SCC-R	132,600	42,820,600	322.93	323.00	(0.02)	10.99
MINT	1,548,100	50,990,225	32.94	33.00	(0.19)	10.98
THANI	112,000	365,120	3.26	3.24	0.62	10.98
TFG-R	473,000	1,895,212	4.01	4.00	0.17	10.89
GULF	982,500	44,725,025	45.52	45.50	0.05	10.89
SAWAD-R	934,900	43,530,900	46.56	46.00	1.22	10.66
MTC-R	1,165,500	42,246,625	36.25	35.75	1.39	10.54
TTB	24,069,200	37,161,144	1.54	1.54	0.26	10.53
COM7	876,800	23,952,925	27.32	27.50	(0.66)	10.41
EPG	395,800	2,681,600	6.78	6.65	1.88	10.37
AMATA-R	261,100	5,871,210	22.49	22.50	(0.06)	10.36
THG-R	122,800	8,223,975	66.97	66.75	0.33	10.30

	ปริมาณหุ้น (หุ้น)	มูลค่าการซื้อขาย (บาท)	ราคาเฉลี่ย (บาท)	ราคาต่ำสุด 11 ก.ย. 66	ส่วนต่างระหว่างราคาปิด กับราคาซื้อขาย (บาท)	% ปริมาณการซื้อขาย เทียบกับกระดานหลัก
SCCC	1,100	152,350	138.50	138.50	0.00	10.28
KTB	2,802,900	54,189,870	19.33	19.50	(0.85)	10.03
BEM-R	1,266,700	10,572,150	8.35	8.35	(0.05)	9.85
MASTER	105,700	8,163,700	77.23	77.00	0.30	9.80
PTT-R	3,885,400	131,808,525	33.92	34.00	(0.22)	9.78
TOP-R	578,700	26,115,950	45.13	45.25	(0.27)	9.74
EPG-R	370,200	2,497,570	6.75	6.65	1.45	9.70
SISB-R	193,200	7,068,525	36.59	36.75	(0.44)	9.69
SAPPE-R	83,700	7,084,475	84.64	85.00	(0.42)	9.65
IRPC	3,345,500	7,638,058	2.28	2.30	(0.74)	9.64
OSP	529,500	14,745,175	27.85	28.00	(0.55)	9.64
SCAP	70,800	313,144	4.42	4.30	2.86	9.56
BCH	570,800	9,947,670	17.43	17.60	(0.98)	9.49
AAV-R	1,504,000	3,932,244	2.61	2.62	(0.21)	9.48
TIPH	17,500	733,750	41.93	42.00	(0.17)	9.28
PTTEP-R	510,700	77,492,600	151.74	152.00	(0.17)	9.28
STEC	212,200	1,848,960	8.71	8.75	(0.42)	9.26
MTC	1,023,000	37,035,425	36.20	35.75	1.27	9.25
TISCO	213,600	20,531,675	96.12	96.25	(0.13)	9.24
AAV	1,441,700	3,777,254	2.62	2.62	0.00	9.09
SGP-R	11,000	91,095	8.28	8.30	(0.22)	9.05
IVL	697,400	23,213,550	33.29	33.25	0.11	8.99
DCC	289,400	575,906	1.99	2.00	(0.50)	8.94
EA-R	637,400	34,246,250	53.73	53.50	0.43	8.93
EA	632,100	33,946,175	53.70	53.50	0.38	8.85
BTG-R	204,500	5,327,850	26.05	25.75	1.18	8.80
SIRI	11,227,100	20,834,555	1.86	1.85	0.31	8.77
KKP	74,100	4,408,950	59.50	59.50	0.00	8.77
THG	104,400	6,999,500	67.05	66.75	0.44	8.76
JR	6,200	35,340	5.70	5.80	(1.72)	8.66
CRC-R	658,400	25,702,125	39.04	39.00	0.10	8.65
BGRIM	388,500	13,279,200	34.18	34.25	(0.20)	8.64
BPP	124,900	1,774,600	14.21	14.20	0.06	8.63
TQM-R	30,100	768,525	25.53	25.75	(0.85)	8.58
CK	218,700	4,352,420	19.90	19.90	0.01	8.58
OR-R	1,129,700	23,622,400	20.91	21.00	(0.43)	8.39
SABINA	28,800	736,325	25.57	25.25	1.25	8.38
KCE	434,600	16,008,225	36.83	37.00	(0.45)	8.32
KTC	339,300	15,906,900	46.88	46.75	0.28	8.31
SCC	98,800	31,923,700	323.11	323.00	0.04	8.19
VGI	1,235,800	3,667,570	2.97	2.94	0.94	8.14
DELTA-R	1,426,900	146,571,850	102.72	101.00	1.70	8.12
IRPC-R	2,813,500	6,423,146	2.28	2.30	(0.74)	8.11
DCC-R	261,900	520,948	1.99	2.00	(0.54)	8.09
RCL	50,800	1,217,260	23.96	24.00	(0.16)	8.08
TIDLOR-R	549,400	12,532,530	22.81	22.80	0.05	8.05
PTTGC-R	750,300	29,288,800	39.04	39.00	0.09	8.00
AP	1,068,300	12,030,270	11.26	11.30	(0.34)	7.99
TVO-R	9,900	249,975	25.25	25.50	(0.98)	7.99
KEX-R	103,900	1,029,130	9.91	9.80	1.07	7.86
STPI	10,800	35,624	3.30	3.32	(0.65)	7.76
BAY-R	28,300	856,100	30.25	30.00	0.84	7.75
LPN	48,600	200,278	4.12	4.14	(0.46)	7.66
ORI	336,700	3,449,300	10.24	10.30	(0.54)	7.52
CKP-R	150,500	525,110	3.49	3.46	0.84	7.51
TTA-R	104,600	697,845	6.67	6.65	0.32	7.47
GULF-R	673,100	30,637,000	45.52	45.50	0.04	7.46
PR9	55,600	979,720	17.62	17.70	(0.45)	7.43
OSP-R	407,600	11,377,575	27.91	28.00	(0.31)	7.42
RABBIT	167,800	88,934	0.53	0.53	0.00	7.41
SPRC-R	2,626,800	20,414,090	7.77	7.75	0.28	7.37
AAI	620,200	2,109,092	3.40	3.36	1.21	7.33
BLA-R	50,700	1,217,110	24.01	24.20	(0.80)	7.31
JMART-R	1,703,900	28,231,940	16.57	16.40	1.03	7.26
CBG-R	216,200	13,880,425	64.20	64.25	(0.08)	7.21
FORTH	31,400	827,600	26.36	26.00	1.37	7.18
MBK-R	110,100	1,777,090	16.14	16.00	0.88	7.14
GUNKUL-R	767,900	2,352,668	3.06	3.04	0.78	7.00
VIBHA	23,800	59,024	2.48	2.46	0.81	6.89
PSL	648,200	5,960,120	9.19	9.25	(0.60)	6.88
JTS-R	21,600	624,525	28.91	28.75	0.57	6.88
AEONTS-R	30,500	5,193,100	170.27	170.50	(0.14)	6.82
ONEE	276,200	1,344,362	4.87	4.84	0.57	6.80
AGE-R	84,700	213,444	2.52	2.52	0.00	6.79
HANA-R	343,600	15,232,125	44.33	44.75	(0.94)	6.77
KBANK-R	705,200	92,750,750	131.52	131.50	0.02	6.76
BCP	519,900	19,503,650	37.51	37.75	(0.62)	6.70
PTG	158,800	1,857,960	11.70	11.60	0.86	6.63
NER	135,700	610,650	4.50	4.50	0.00	6.56
SINGER-R	364,100	3,351,360	9.20	9.05	1.71	6.52
TOA-R	87,400	2,324,725	26.60	26.50	0.37	6.50
BBL	502,300	79,099,300	157.47	158.00	(0.33)	6.49
SSP	92,500	667,195	7.21	7.25	(0.51)	6.45
PSL-R	599,800	5,516,940	9.20	9.25	(0.56)	6.37
BCPG	106,600	959,710	9.00	9.00	0.03	6.32

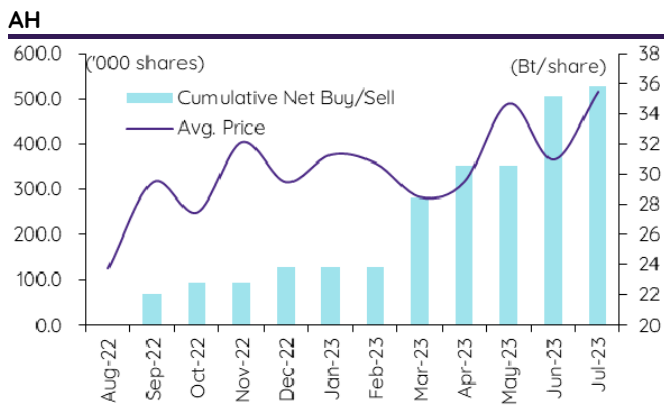
ที่มา: ตลาดหลักทรัพย์แห่งประเทศไทย และ InnovestX Research

สรุปการซื้อขายหุ้นของผู้บริหาร

1. รายงานการซื้อขายหุ้นของผู้บริหาร ณ วันที่ 11 ก.ค. 2566

ชื่อบริษัท	ชื่อผู้บริหาร	ประเภทหลักทรัพย์	วันที่ดำเนินการ / จำนวน	จำนวน (หุ้น)	ราคา (บาท)	รวม (บาท)	วิธีการได้มา/ / จำนวน
ACC	นาง สุพิน ศิริโชค	หุ้นสามัญ	10-07-66	2,200,000	0.77	1,694,000	ซื้อ
AH	นาย ศรีธธา เพ็ชรอินทร์	หุ้นสามัญ	07-07-66	20,000	35.50	710,000	ซื้อ
BLC	นาย สุวิทย์ งามภูพันธ์	หุ้นสามัญ	07-07-66	100,000	6.34	634,000	ซื้อ
BOFFICE	นาง ประไพร์ บุรี	หน่วยทรัสต์	10-07-66	73,600	7.35	540,960	ซื้อ
EP	นาย ยุทธ ชินสุภัทกุล	หุ้นสามัญ	10-07-66	300	3.02	906	ซื้อ
EP	นาย ยุทธ ชินสุภัทกุล	หุ้นสามัญ	10-07-66	100,000	3.04	304,000	ซื้อ
FNS	นาย วรสิทธิ์ โกคาศัยวัฒน์	หุ้นสามัญ	10-07-66	20,000,000	3.34	66,800,000	ขาย
HPT	นาง วรณิ์ ชาวักิตติโสภณ	หุ้นสามัญ	07-07-66	2,000,000	0.65	1,300,000	ซื้อ
HPT	นาง วรณิ์ ชาวักิตติโสภณ	หุ้นสามัญ	07-07-66	557,200	0.63	351,036	ซื้อ
HPT	นาง วรณิ์ ชาวักิตติโสภณ	หุ้นสามัญ	10-07-66	500,000	0.64	320,000	ซื้อ
HTC	นาง ปรีญา จิระพันธ์	หุ้นสามัญ	10-07-66	5,000	34.00	170,000	ซื้อ
HTC	พันเอก พิชร รัตตกุล	หุ้นสามัญ	07-07-66	132,300	37.23	4,925,529	ขาย
HTC	พันเอก พิชร รัตตกุล	หุ้นสามัญ	10-07-66	50,000	34.50	1,725,000	ขาย
KUN	นาง ประวีรัตน์ เกวอักษร	หุ้นสามัญ	07-07-66	44,800	2.04	91,392	ซื้อ
KUN	นาย คุณา เกวอักษร	หุ้นสามัญ	07-07-66	44,800	2.04	91,392	ซื้อ
IPH	นาย อังกูร อัมภนาพานิช	หุ้นสามัญ	10-07-66	5,000	5.31	26,550	ซื้อ
PEACE	นาย พิสิฐ ปัญญกุลนารณ์	หุ้นสามัญ	10-07-66	109,100	4.08	445,128	ซื้อ
PEACE	นาย พิสิฐ ปัญญกุลนารณ์	หุ้นสามัญ	10-07-66	30,200	4.10	123,820	ซื้อ
PHG	นาย กฤษรัตน์ ตระกูลช่าง	หุ้นสามัญ	07-07-66	50,000	16.50	825,000	ซื้อ
PHG	นาย กฤษรัตน์ ตระกูลช่าง	หุ้นสามัญ	10-07-66	33,900	16.10	545,790	ซื้อ
PHG	นาย กฤษรัตน์ ตระกูลช่าง	หุ้นสามัญ	10-07-66	50,000	16.20	810,000	ซื้อ
PHG	นาย กฤษรัตน์ ตระกูลช่าง	หุ้นสามัญ	10-07-66	60,000	16.30	978,000	ซื้อ
PHG	นาย กฤษรัตน์ ตระกูลช่าง	หุ้นสามัญ	10-07-66	17,100	15.90	271,890	ซื้อ
PRG	นาย สุวทย์ ธีรวิฑูร	หุ้นสามัญ	10-07-66	3,000	10.40	31,200	ซื้อ
RBF	นาย สมชาย รัตนภูมิภิญโญ	หุ้นสามัญ	06-07-66	100,000	10.60	1,060,000	ซื้อ
RBF	นาย สมชาย รัตนภูมิภิญโญ	หุ้นสามัญ	07-07-66	143,600	10.38	1,490,568	ซื้อ
RBF	นาย สมชาย รัตนภูมิภิญโญ	หุ้นสามัญ	10-07-66	600,000	10.24	6,144,000	ซื้อ
SKN	นาง กิตติยา นิบลอร์	หุ้นสามัญ	10-07-66	29,200	4.36	127,312	ซื้อ
TSTE	นาย ประกาศ ชุดิมาวรินทร์	หุ้นสามัญ	06-07-66	20,500	9.55	195,775	ซื้อ
TSTE	นาย ประกาศ ชุดิมาวรินทร์	หุ้นสามัญ	07-07-66	37,400	9.58	358,292	ซื้อ
TSTE	นาย ประกาศ ชุดิมาวรินทร์	หุ้นสามัญ	10-07-66	41,800	9.55	399,190	ซื้อ
VL	นาย ทวีศิลป์ ชินพัฒน์วงศ์	หุ้นสามัญ	10-07-66	67,500	0.96	64,800	ซื้อ
รวม						ซื้อ	20,105,001
						ขาย	73,450,529
						สุทธิ	(53,345,528)

2. ยอดซื้อ/ขายสุทธิสะสม 12 เดือนของหุ้นที่อยู่ภายใต้การวิเคราะห์ของ InnovestX



ปฏิทินหุ้น

กรกฎาคม				
จันทร์	อังคาร	พุธ	พฤหัสบดี	ศุกร์
10	11	12	13	14
Share listing PPPM 367,012,446 Shares SC 690,000 Shares XO 1,204,950 Shares	XW KGEN 3 : 1 Share listing BIOTEC 205 Shares BYD 22,704,451 Shares DOHOME 727,388 Shares KWM 13,188,960 Shares TTB 87,912,357 Shares	PD NETEASE80 Bt0.02692 Name change "GRATITUDE INFINITE" to "GIFT INFINITE" Par change GIFT Bt1.0 to Bt0.5 Share listing GABLE 21,420 Shares PPPM 22,222,222 Shares	Decreased capital BTSGIF	
17	18	19	20	21
PD AEONTS Bt2.95	XB SAMART 100 : 1	XE BRR-W1 1:1@Bt7.5 Delisted SFP	PD OSP Bt0.8	XD TMW Bt1.7 PD STANLY Bt20
24	25	26	27	28
XE B-W6 1: 2.939 @Bt0.225	XD VGI Bt0.04 PD LHSC Bt0.13 QHFP Bt0.12			5 นอกลิมิตระบบโฆษณา ประเภทจนถึงพระเจ้าอยู่หัว
31				
XD EPG Bt0.14 PD PINGAN80 Bt0.06999				

สิงหาคม				
จันทร์	อังคาร	พุธ	พฤหัสบดี	ศุกร์
	1 วันอาสาฬหบูชา	2	3	4
			XD KYE Bt4.1	XE BC-W1 1: 1.0213 @Bt3.13
7	8	9	10	11
XD BTS Bt0.16 PTL Bt0.27	XE META-W6 1:1@Bt0.54	XE MACO-W4 1:1@Bt1	XD LHK Bt0.09	PD TMW Bt1.7 XR APEX 1:2 @Bt0.05
14	15	16	17	18
ขอเชิญนักลงทุนและผู้สนใจ สมัครรับรางวัลแข่งขันประกวด ประกวดรายชื่อนักเขียนนิยาย (วันเสาร์ที่ 12 สิงหาคม 2566)		XE BYD-W6 1: 0.57705 @Bt0.346	PD TSTH Bt0.03	PD 3K-BAT Bt0.25 BYDCOM80 Bt0.0049 EPG Bt0.14 VGI Bt0.04
21	22	23	24	25
	PD KYE Bt4.1	PD TR Bt0.05 TTT Bt0.75	PD PTL Bt0.27	PD BCT Bt1.4 BTS Bt0.16
28	29	30	31	

XD - Cash Dividend
XD(ST) - Stock Dividend

PD - Payment Date
XR - Rights for Common

XW - Rights for Warrant
XT - Rights for Transferable Subscription Right

XE - Warrant Exercise
CW - Capital write-down

SP - Suspension

Sharecode	Effdate	Enddate	หลักทรัพย์ที่เข้าข่ายมาตรการ กำกับการซื้อขาย			หลักทรัพย์ภายใต้เครื่องหมาย C		หลักทรัพย์ภายใต้ เครื่องหมาย NC (Non Compliance)	
			Turnover list	Level (**)	หมายเหตุ	Caution : "C"	สาเหตุ	"NC"	สาเหตุ
JCKH-W1	03/03/2022	จนกว่าจะ ได้รับการ เปลี่ยนแปลง จาก SET	-	-	-	✓			
ACAP	17/05/2022	จนกว่าจะ ได้รับการ เปลี่ยนแปลง จาก SET	-	-	-	✓	วันที่ 17/05/2022 ขึ้นเครื่องหมาย C เหตุผล: ส่วนของผู้ถือหุ้น < 50% ของทุนชำระ: แล้ว สำหรับงบการเงิน ไตรมาสที่ 1 สิ้นสุดวันที่ 31 มีนาคม 2565 เหตุที่แก้ไขแล้ว - ศาลยกคำร้องขอฟื้นฟูกิจการหรือมีการถอน คำร้องขอฟื้นฟูกิจการ หมายเหตุ : จนถึงปัจจุบัน งบการเงินไตรมาส 2 สิ้นสุดวันที่ 30 มิถุนายน 2565 ของบริษัทยังคงมี ส่วนของผู้ถือหุ้น < 50% ของทุนชำระแล้ว	-	-
EMC	18/05/2022	จนกว่าจะ ได้รับการ เปลี่ยนแปลง จาก SET	-	-	-	✓	วันที่ 18/05/2022 ขึ้นเครื่องหมาย C เหตุผล: ส่วนของผู้ถือหุ้น < 50% ของทุนชำระ: แล้ว สำหรับงบการเงิน ไตรมาสที่ 1 สิ้นสุดวันที่ 31 มีนาคม 2565	-	-
KC	19/05/2022	จนกว่าจะ ได้รับการ เปลี่ยนแปลง จาก SET	-	-	-	✓	วันที่ 19/05/2022 ขึ้นเครื่องหมาย C เหตุผล: ส่วนของผู้ถือหุ้น < 50% ของทุนชำระ: แล้ว สำหรับงบการเงิน ไตรมาสที่ 1 สิ้นสุดวันที่ 31 มีนาคม 2565	-	-
SMK	25/05/2022	จนกว่าจะ ได้รับการ เปลี่ยนแปลง จาก SET	-	-	-	✓	วันที่ 20/05/2022 ขึ้นเครื่องหมาย C เหตุผล: ศาลรับคำร้องขอฟื้นฟูกิจการ วันที่ 25/05/2022 เพิ่มเหตุขึ้นเครื่องหมาย C เหตุผล: ส่วนของผู้ถือหุ้น < 50% ของทุนชำระ: แล้ว สำหรับงบการเงิน ไตรมาสที่ 1 สิ้นสุดวันที่ 31 มีนาคม 2565	-	-
W	16/11/2022	จนกว่าจะ ได้รับการ เปลี่ยนแปลง จาก SET	-	-	-	✓	วันที่ 16//11/2022 ขึ้นเครื่องหมาย C เหตุผล: ส่วนของผู้ถือหุ้น < 50% ของทุนชำระ: แล้ว สำหรับงบการเงิน ไตรมาสที่ 3 สิ้นสุดวันที่ 30 กันยายน 2565	-	-
TRUEE	22/02/2023	จนกว่าจะ ได้รับการ เปลี่ยนแปลง จาก SET	-	-	-	✓	วันที่ 22//02/2023 ขึ้นเครื่องหมาย C เหตุผล: ส่วนของผู้ถือหุ้น < 50% ของทุนชำระ: แล้ว สำหรับงบการเงินประจำปี สิ้นสุดวันที่ 31 ธันวาคม 2565	-	-
SDC	27/02/2023	จนกว่าจะ ได้รับการ เปลี่ยนแปลง จาก SET	-	-	-	✓	วันที่ 27//02/2023 ขึ้นเครื่องหมาย C เหตุผล: ส่วนของผู้ถือหุ้น < 50% ของทุนชำระ: แล้ว สำหรับงบการเงินประจำปี สิ้นสุดวันที่ 31 ธันวาคม 2565	-	-
JAS	12/05/2023	จนกว่าจะ ได้รับการ เปลี่ยนแปลง จาก SET	-	-	-	✓	วันที่ 12/05/2023 ขึ้นเครื่องหมาย C เหตุผล: ส่วนของผู้ถือหุ้น < 50% ของทุนชำระ: แล้ว สำหรับงบการเงิน ไตรมาสที่ 1 สิ้นสุดวันที่ 31 มีนาคม 2566	-	-
KKC	17/05/2023	จนกว่าจะ ได้รับการ เปลี่ยนแปลง จาก SET	-	-	-	✓	วันที่ 17/05/2023 ขึ้นเครื่องหมาย C เหตุผล: ส่วนของผู้ถือหุ้น < 50% ของทุนชำระ: แล้ว สำหรับงบการเงิน ไตรมาสที่ 1 สิ้นสุดวันที่ 31 มีนาคม 2566	-	-
STARK	19/05/2023	จนกว่าจะ ได้รับการ เปลี่ยนแปลง จาก SET	-	-	-	✓	วันที่ 19/05/2023 ขึ้นเครื่องหมาย C เหตุผล: สำนักงาน ก.ล.ด. แจ้งให้บริษัทจัดให้มี Special Audit	-	-
NC	23/06/2023	13/07/2023	✓	2	ขยายช่วง ดำเนินการ	-	-	-	-
MALEE	26/06/2023	14/07/2023	✓	1	-	-	-	-	-
OTO	26/06/2023	14/07/2023	✓	1	ขยายช่วง ดำเนินการ	-	-	-	-
OTO-W1	26/06/2023	14/07/2023	✓	1	ขยายช่วง ดำเนินการ	-	-	-	-
TBN	10/07/2023	27/07/2023	✓	1	-	-	-	-	-

หมายเหตุ:

- ที่มา: ตลาดหลักทรัพย์ (www.set.or.th) และ สมาคมบริษัทหลักทรัพย์ (www.asco.or.th)
 - หุ้ตามตารางดังกล่าว เพื่อใช้ตรวจสอบถึงขั้นในระดัานต่างประเทศในแสดงสิทธิในผลประโยชน์ที่ถือจากหลักทรัพย์อ้างอิงของไทย (NVDR)
 - หลักทรัพย์ที่มีเครื่องหมาย " : " เป็น ในแสดงสิทธิในผลประโยชน์ที่ถือจากหลักทรัพย์อ้างอิงไทย (Non-Voting Depository Receipt :NVDR)
1. หลักทรัพย์ที่เข้าข่ายมาตรการกำกับการซื้อขาย (Turnover list)
- Level 1 หมายความว่าให้ซื้อด้วยวงเงิน 100% ก่อนซื้อ (บัญชี cash balance) และ ห้ามนำหลักทรัพย์ที่กำหนดมาเป็นวงเงินซื้อขาย
 - Level 2 หมายถึง ให้ซื้อด้วยวงเงิน 100% ก่อนซื้อ และ ห้ามนำหลักทรัพย์ที่กำหนดมาเป็นวงเงินซื้อขาย และ ห้าม Net Settlement
 - Level 3 หมายถึง ห้ามซื้อขายชั่วคราว 1 วันทำการ (เฉพาะวันแรก); เมื่อนำมาซื้อขายให้ซื้อด้วยวงเงิน 100% ก่อนซื้อ และ ห้ามนำหลักทรัพย์ที่กำหนดมาเป็นวงเงินซื้อขาย และ ห้าม Net Settlement
2. หลักทรัพย์ภายใต้เครื่องหมาย Caution : "C"
หลักทรัพย์ที่ถูกขึ้นเครื่องหมาย C จะต้องซื้อด้วยบัญชี Cash Balance (คือ สมาชิกต้องดำเนินการให้ลูกจ้างเงินสดไว้ล่วงหน้ากับสมาชิกเต็มจำนวนก่อนซื้อหลักทรัพย์นั้น) ตั้งแต่วันที่ขึ้นเครื่องหมายเป็นต้นไป

ข้อสงวนสิทธิ์:

ข้อมูลในรายงานนี้เป็นข้อมูลที่มีการเปิดเผยต่อสาธารณชน ซึ่งนักลงทุนสามารถเข้าถึงได้โดยทั่วไป และเป็นข้อมูลที่ถือว่าน่าเชื่อถือได้ แต่ทั้งนี้ บริษัทหลักทรัพย์ อินโವেসท์ เอกซ์ จำกัด (“บริษัท”) มิได้ยืนยันหรือรับรองถึงความถูกต้อง หรือสมบูรณ์ของข้อมูลดังกล่าวแต่อย่างใด ความคิดเห็นที่ปรากฏอยู่ในรายงานนี้เป็นเพียงการนำเสนอในมุมมองของบริษัท และเป็นความคิดเห็น ณ วันที่ที่ปรากฏในรายงานเท่านั้น ซึ่งอาจเปลี่ยนแปลงได้ภายหลังวันดังกล่าว โดยบริษัทไม่จำเป็นต้องแจ้งให้สาธารณชน หรือนักลงทุนทราบ รายงานนี้จัดทำขึ้นเพื่อเผยแพร่ข้อมูลให้แก่ นักลงทุนเท่านั้น บริษัทไม่รับผิดชอบต่อการนำข้อมูลหรือความคิดเห็นใดๆ ไปใช้ในธุรกรรม ดังนั้น นักลงทุนจึงควรใช้ดุลพินิจในการพิจารณาตัดสินใจก่อนการลงทุน นอกจากนี้ บริษัท และ/หรือ บริษัทในเครือของบริษัทอาจมีส่วนเกี่ยวข้องหรือผลประโยชน์ใดๆ กับบริษัทใดๆ ที่ถูกกล่าวถึงในรายงานนี้ก็ได้

บริษัทหลักทรัพย์ อินโವေးท์ เอกซ์ จำกัด (“INVX”) เป็นบริษัทย่อยที่บริษัท เอสซีบี เอกซ์ จำกัด (มหาชน) (“เอสซีบี เอกซ์”) เป็นผู้ถือหุ้นรายใหญ่ แต่เพียงผู้เดียว และธนาคารไทยพาณิชย์ จำกัด (มหาชน) (“ธนาคาร”) เป็นบริษัทย่อยที่เอสซีบี เอกซ์ เป็นผู้ถือหุ้นรายใหญ่ ข้อมูลใด ๆ ก็เกี่ยวข้องกันบริษัทรายอื่น มีวัตถุประสงค์เพื่อใช้ในการเปรียบเทียบเท่านั้น

เอกสารฉบับนี้จัดทำโดย บริษัทหลักทรัพย์ อินโವေးท์ เอกซ์ จำกัด (INVX) ซึ่งมีบริษัท เอสซีบี เอกซ์ จำกัด (มหาชน) (“เอสซีบี เอกซ์”) เป็นผู้ถือหุ้นรายใหญ่ โดยธนาคารไทยพาณิชย์ จำกัด (มหาชน) (“ธนาคาร”) ซึ่งเป็นบริษัทย่อยที่เอสซีบี เอกซ์ เป็นผู้ถือหุ้นรายใหญ่ เป็นที่ปรึกษาทางการเงินสำหรับธุรกรรมใด ๆ ของบริษัท เอสซีบี เคมีคอลส์ จำกัด (มหาชน) ความเห็น ชั่ว บกวิจย บกวิเคราะห์ ราคา ข้อความ การคาดการณ์ การประเมิน และ/หรือ ข้อมูลอื่นที่ระบุในเอกสารฉบับนี้ (“ข้อมูล”) มีวัตถุประสงค์เพื่อใช้เป็นข้อมูลทั่วไปเท่านั้น และไม่อาจตีความได้ว่าเป็นการให้คำแนะนำแก่บุคคลใดๆ หรือเป็นการเสนอซื้อ หรือเสนอขาย หรือชักชวนให้เสนอซื้อหรือเสนอขายหลักทรัพย์ โดย INVX และ/หรือกรรมการ พนักงาน และลูกจ้างของ INVX ย่อมไม่ต้องรับผิดชอบต่อความเสียหายใดๆ ทั้งความเสียหายทางตรง ความเสียหายทางอ้อม ความเสียหายจากการผิดสัญญา หรือความเสียหายอันสืบเนื่อง อันเป็นผลมาจากการใช้หรือการซื้อหรือการถือครองข้อมูล ทั้งนี้ รวมถึงแต่ไม่จำกัดเพียงการสูญเสียผลกำไร นักลงทุนพึงใช้ข้อมูลในเอกสารฉบับนี้ประกอบข้อมูลและความเห็นอื่นๆ รวมถึงพิจารณาความเสี่ยงของตนเองในการตัดสินใจลงทุน ข้อมูลในเอกสารฉบับนี้จัดทำขึ้นจากแหล่งข้อมูลที่ INVX เห็นว่าน่าเชื่อถือ โดย INVX ไม่รับรองถึงความถูกต้อง สมบูรณ์ และ/หรือ ครบถ้วนของข้อมูลดังกล่าว

เอกสารฉบับนี้จัดทำโดย บริษัทหลักทรัพย์ อินโವေးท์ เอกซ์ จำกัด (INVX) ซึ่งมี บริษัท เอสซีบี เอกซ์ จำกัด (มหาชน) (“เอสซีบี เอกซ์”) เป็นผู้ถือหุ้นรายใหญ่ โดยธนาคารไทยพาณิชย์ จำกัด (มหาชน) (“ธนาคาร”) ซึ่งเป็นบริษัทย่อยที่เอสซีบี เอกซ์ เป็นผู้ถือหุ้นรายใหญ่ เป็นที่ปรึกษาทางการเงินสำหรับธุรกรรมใด ๆ ของ บริษัท บิซซิ ริเทล คอร์ปอเรชั่น (มหาชน) (“BRC”) ซึ่งเป็นบริษัทย่อยของบริษัท เบอร์ลี ยูคเกอร์ จำกัด (มหาชน) ความเห็น ชั่ว บกวิจย บกวิเคราะห์ ราคา ข้อความ การคาดการณ์ การประเมิน และ/หรือ ข้อมูลอื่นที่ระบุในเอกสารฉบับนี้ (“ข้อมูล”) มีวัตถุประสงค์เพื่อใช้เป็นข้อมูลทั่วไปเท่านั้น และไม่อาจตีความได้ว่าเป็นการให้คำแนะนำแก่บุคคลใดๆ หรือเป็นการเสนอซื้อ หรือเสนอขาย หรือชักชวนให้เสนอซื้อหรือเสนอขายหลักทรัพย์ โดย INVX และ/หรือกรรมการ พนักงาน และลูกจ้างของ INVX ย่อมไม่ต้องรับผิดชอบต่อความเสียหายใดๆ ทั้งความเสียหายทางตรง ความเสียหายทางอ้อม ความเสียหายจากการผิดสัญญา หรือความเสียหายอันสืบเนื่อง อันเป็นผลมาจากการใช้หรือการซื้อหรือการถือครองข้อมูล ทั้งนี้ รวมถึงแต่ไม่จำกัดเพียงการสูญเสียผลกำไร นักลงทุนพึงใช้ข้อมูลในเอกสารฉบับนี้ประกอบข้อมูลและความเห็นอื่นๆ รวมถึงพิจารณาความเสี่ยงของตนเองในการตัดสินใจลงทุน ข้อมูลในเอกสารฉบับนี้จัดทำขึ้นจากแหล่งข้อมูลที่ INVX เห็นว่าน่าเชื่อถือ โดย INVX ไม่รับรองถึงความถูกต้อง สมบูรณ์ และ/หรือ ครบถ้วนของข้อมูลดังกล่าว

การซื้อขายฟิวเจอร์สและออปชั่น (Futures and Options) มีความเสี่ยงสูงที่อาจก่อให้เกิดผลขาดทุนอย่างมีนัยสำคัญ จึงไม่เหมาะสำหรับบุคคลทุกคน ทั้งนี้ ก่อนการตัดสินใจซื้อขายฟิวเจอร์สและออปชั่น ท่านควรพิจารณาถึงฐานะทางการเงิน วัตถุประสงค์ในการลงทุน ประสบการณ์ในการลงทุนของท่าน ตลอดจนความเสี่ยงที่ท่านสามารถยอมรับได้อย่างรอบคอบ เนื่องจากมีความเป็นไปได้ที่ท่านอาจสูญเสียเงินลงทุนมากกว่าเงินลงทุนเริ่มแรก ท่านควรพิจารณาถึงความเสี่ยงทั้งหมดที่อาจเกิดขึ้นจากการซื้อขายฟิวเจอร์สและออปชั่น และท่านควรตัดสินใจลงทุนด้วยตนเอง และ/หรือ ในกรณีที่มีข้อสงสัย ท่านควรขอคำแนะนำจากที่ปรึกษาทางการเงิน

เอกสารฉบับนี้จัดส่งให้กับเฉพาะบุคคลที่กำหนด (intended recipient) เท่านั้น และห้ามมิให้ผู้ใดนำข้อมูลในเอกสารฉบับนี้ไปทำซ้ำ ส่งต่อ เผยแพร่ ขาย จำหน่าย ถักคอก นำออกแสดง หรือนำไปแสวงหาประโยชน์ในเชิงพาณิชย์ ไม่ว่าด้วยวิธีการใด ๆ โดยมิได้รับอนุญาตเป็นลายลักษณ์อักษรจาก INVX เป็นการล่วงหน้า

©สงวนลิขสิทธิ์ 2565 บริษัทหลักทรัพย์ อินโವေးท์ เอกซ์ จำกัด

CG Rating 2022 Companies with CG Rating

Companies with Excellent CG Scoring

AAV, ADVANC, AF, AH, AIRA, AJ, AKP, AKR, ALLA, ALT, AMA, AMARIN, AMATA, AMATAV, ANAN, AOT, AP, APURE, ARIP, ASP, ASW, AUCT, AWC, AYUD, BAFS, BAM;BANPU, BAY, BBIK, BBL, BCP, BCPG, BDMS, BEM, BEYOND, BGC, BGRIM, BIZ, BKI, BOL, BPP, BRR, BTS, BTW, BWG, CENTEL, CFRESH, CGH, CHEWA, CHO, CIMBT, CK, CKP, CM, CNT, COLOR, COM7, COMAN, COTTO, CPALL, CPAXT, CPF, CPI, CPN, CRC, CSS, DDD, DELTA, DEMCO, DOHOME, DRT, DTAC, DUSIT, EA, EASTW, ECF, ECL, EE, EGCO, EPG, ETC, ETE, FN, FNS, FPI, FPT, FSMART, FVC, GC, GEL, GFPT, GGC, GLAND, GLOBAL, GPI, GPSC, GRAMMY, GULF, GUNKUL, HANA, HARN, HENG, HMPRO, ICC, ICHI, III, ILINK, ILM, IND, INTUCH, IP, IRC, IRPC, ITEL, IVL, JTS, JWD, K, KBANK, KCE, KEX, KGI, KKP, KSL, KTB, KTC, LALIN, LANNA, LHFG, LIT, LOXLEY, LPN, LRH, LST, MACO, MAJOR, MALEE, MBK, MC, MCOT, METCO, MFEC, MINT, MONO, MOONG, MSC, MST, MTC, MVP, NCL, NEP, NER, NKI, NOBLE, NSI, NVD, NYT, OISHI, OR, ORI, OSP, OTO, PAP, PCSGH, PDG, PDJ, PG, PHOL, PLANB, PLANET, PLAT, PORT, PPS, PR9, PREB, PRG, PRM, PSH, PSL, PTG, PTT, PTTEP, PTTGC, PYLON, Q-CON, QH, QTC, RATCH, RBF, RS, S, S&J, SAAM, SABINA, SAMART, SAMTEL, SAT, SC, SCB, SCC, SCCC, SCG, SCGP, SCM, SCN, SDC, SEAFCO, SEAOL, SE-ED, SELIC, SENA, SENX, SGF, SHR, SICT, SIRI, SIS, SITHAI, SMPC, SNC, SONIC, SORKON, SPALI, SPI, SPRC, SPVI, SSC, SSSC, SST, STA, STEC;STGT, STI, SUN, SUSCO, SUTHA, SVI, SYMC, SYNTEC, TACC, TASCO;TCAP, TEAMG;TFMAMA, THANA, THANI, THCOM, THG;THIP, THRE, THREL, TIPCO, TISCO, TK, TKN, TKS, TKT, TMILL, TMT, TNDT, TNITY, TOA, TOP, TPBI, TQM, TRC, TRUE;TSC, TSR, TSTE, TSTH, TTA, TTB, TTCL, TTW, TU, TVDH, TVI, TVO, TWPC, U, UAC, UBIS, UPOIC, UV, VCOM, VGI, VIH, WACOAL, WAVE, WHA, WHAUP, WICE, WINNER, XPG, ZEN

Companies with Very Good CG Scoring

2S, 7UP, ABICO, ABM, ACE, ACG, ADB, ADD, AEONTS, AGE, AHC, AIE, AIT, ALUCON, AMANAH, AMR, APCO, APCS, AQUA, ARIN, ARROW, AS, ASAP, ASEFA, ASIA, ASIAN, ASIMAR, ASK, ASN, ATP30, B, BA, BC, BCH, BE8, BEC, SCAP, BH, BIG, BJC, BJCHI, BLA, BR, BRI, BROOK, BSM, BYD, CBG, CEN, CHARAN, CHAYO, CHG, CHOTI, CHOW, CI, CIG, CITY, CIVIL, CMC, CPL, CPW, CRANE, CRD, CSC, CSP, CV, CWT, DCC, DHOUSE, DITTO, DMT, DOD, DPAINT, DV8, EASON, EFORL, ERW, ESSO, ESTAR, FE, FLOYD, FORTH, FSS, FTE, GBX, GCAP, GENCO, GJS, GTB, GYT, HEALTH, HPT, HTC, HUMAN, HYDRO, ICN, IFS, IIG, IMH, INET, INGRS, INSET, INSURE, IRCP, IT, ITD, J, JAS, JCK, JCKH, JMT, JR, KBS, KCAR, KIAT, KISS, KK, KOOL, KTIS, KUMWEL, KUN, KWC, KWM, L&E, LDC, LEO, LH, LHK, M, MATCH, MBAX, MEGA, META, MFC, MGT, MICRO, MILL, MITSIB, MK, MODERN*, MTI, NBC, NCAP, NCH, NDR, NETBAY, NEX, NINE, NATION, NNCL, NOVA, NPK, NRF, NTV, NUSA, NWR, OCC, OGC, ONEE, PACO, PATO, PB, PICO, PIMO, PIN, PJW, PL, PLE, PM, PMTA, PPP, PPPM, PRAPAT, PRECHA, PRIME, PRIN, PRINC, PROEN, PROUD, PSG, PSTC, PT, PTC, QLT, RCL, RICHY, RJH, ROJNA, RPC, RT, RWI, S11, SA, SABUY, SAK, SALEE, SAMCO, SANKO, SAPPE, SAWAD, SCI, SCP, SE, SECURE, SFLEX, SFP, SFT, SGP, SIAM, SINGER, SKE, SKN, SKR, SKY, SLP, SMART, SMD, SMIT, SMT, SNNP, SNP, SO, SPA, SPC, SPCG, SR, SRICHA, SSF, SSP, STANLY, STC, STPI, SUC, SVOA, SVT, SWC, SYNEX, TAE, TAKUNI, TCC, TCMC, TFG, TFI, TFM, TGH, TIDLOR, TIGER, TIPH, TITLE, TM, TMC, TMD, TMI, TNL, TNP, TNR, TOG, TPA, TPAC, TPSC, TPIPL, TPIPP, TPLAS, TQR, TRITN, TRT, TRU, TRV, TSE, TVT, TWP, UBE, UEC, UKEM, UMI, UOBKH, UP, UPF, UTP, VIBHA, VL, VPO, VRANDA, WGE, WIJK, WIN, WINMED, WORK, WP, XO, YUASA, ZIGA

Companies with Good CG Scoring

A, A5, AI, ALL, ALPHAX, AMC, APP, AQ, AU, B52, BEAUTY, BGT, BLAND, BM, BROCK, BSBM, BTNC, CAZ, CCP, CGD, CMAN, CMO, CMR;CPANEL, CPT, CSR, CTW, D, DCON, EKH, EMC, EP, EVER, F&D, FMT, GIFT, GLOCON, GLORY, GREEN, GSC, HL, HTECH, IHL, INOX, JAK, JMART, JSP;JUBILE, KASET, KCM, KWI, KYE, LEE, LPH, MATI, M-CHAI, MCS, MDX, MENA, MJD, MORE, MPIC, MUD, NC, NEWS, NFC, NSL, NV, PAF, PEACE, PF, PK, PPM, PRAKIT, PTL, RAM, ROCK, RP, RPH, RSP, SIMAT, SISB, SK, SOLAR, SPACK, SPG, SQ, STARK, STECH, SUPER, SVH, PTECH, TC;TCCC, TCJ, TEAM, THE, THMUI, TKC;TNH, TNPC, TOPP, TPCH, TPOLY, TRUBB, TTI, TYCN, UMS, UNIQ;UPA, UREKA, VARO, W, WFX, WPH, YGG

Corporate Governance Report

The material contained in this publication is for general information only and is not intended as advice on any of the matters discussed herein. Readers and others should perform their own independent analysis as to the accuracy or completeness or legality of such information. The Thai Institute of Directors, its officers, the authors and editor make no representation or warranty as to the accuracy, completeness or legality of any of the information contained herein. By accepting this document, each recipient agrees that the Thai Institute of Directors Association, its officers, the authors and editor shall not have any liability for any information contained in, or for any omission from, this publication.

The survey result is as of the date appearing in the Corporate Governance Report of Thai Listed Companies. As a result, the survey result may be changed after that date. InnovestX Securities Company Limited does not conform nor certify the accuracy of such survey result.

To recognize well performers, the list of companies attaining "Good", "Very Good" and "Excellent" levels of recognition (Not including listed companies qualified in the "no announcement of the results" clause from 1 January 2021 to 27 October 2022) is publicized.

* บริษัทหรือกรรมการหรือผู้บริหารของบริษัทที่มีส่วนดำเนินการกำกับดูแลกิจการ เช่น การกระทำผิดเกี่ยวกับหลักทรัพย์ การทุจริต คอร์รัปชัน เป็นต้น ซึ่งการให้ข้อมูล CGR ควรระมัดระวังข้อมูลที่เกี่ยวข้องประกอบด้วย

Anti-corruption Progress Indicator

Certified (ได้รณรงค์)

2S, 7UP, ADVANC, AF, AI, AIE, AIRA, AJ, AKP, AMA, AMANAH, AMATA, AMATAV, AP, APCS, AS, ASIAN, ASK, ASP, AWC, AYUD, B, BAFS, BAM, BANPU, BAY, BBL, BCH, BCP, BCPG, BE8, BEC, BEYOND, BGC, BGRIM, BKI, BLA, BPP, BROOK, BRR, BSBM, BTS, BWG, CEN, CENTEL, CFRESH, CGH, CHEWA, CHOTI, CHOW, CIG, CIMBT, CM, CMC, COM7, COTTO, CPALL, CPAXT, CPF, CPI, CPL, CPN, CRC, CSC, DCC, DELTA, DEMCO, DIMET, DRT, DUSIT, EA, EASTW, ECF, ECL, EGCO, EP, EPG, ERW, ESTAR, ETC, ETE, FNS, FPI, FPT, FSMART, FSS, FTE, GBX, GC, GCAP, GEL, GFPT, GGC, GJS, GPI, GPSC, GSTEEL, GULF, GUNKUL, HANA, HARN, HEALTH, HENG, HMPRO, HTC, ICC, ICHI, IFS, III, ILINK, ILM, INET, INOX, INSURE, INTUCH, IRC, IRPC, ITEL, IVL, JKN, JR, K, KASET, KBANK, KBS, KCAR, KCE, KGI, KKP, KSL, KTB, KTC, KWI, L&E, LANNA, LHFG, LHK, LPN, LRH, M, MAJOR, MALEE, MATCH, MBAX, MBK, MC, MCOT, META, MFC, MFEC, MILL, MINT, MONO, MOONG, MSC, MST, MTC, MTI, NCAP, NEP, NKI, NOBLE, NOK, NRF, NWR, OCC, OGC, ORI, PAF, PATO, PB, PCSGH, PDG, PDJ, PG, PHOL, PIMO, PK, PL, PLANB, PLANET, PLAT, PM, PPP, PPPM, PPS, PR9, PREB, PRG, PRINC, PRM, PROS, PSH, PSL, PSTC, PT, PTECH, PTT, PTTEP, PTTGC, PYLON, Q-CON, QH, QLT, QTC, RABBIT, RATCH, RML, RS, RWI, S&J, SAAM, SABINA, SAK, SAPPE, SAT, SC, SCB, SCC, SCCC, SCG, SCGP, SCM, SCN, SEAOL, SE-ED, SELIC, SENA, SGP, SINGER, SIRI, SITHAI, SKR, SMIT, SMK, SMPC, SNC, SNP, SORKON, SPACK, SPALI, SPC, SPI, SPRC, SRICHA, SSF, SSP, SSSC, SST, STA, STGT, STOWER, SUSCO, SVI, SYMC, SYNTEC, TAE, TAKUNI, TASCO, TCAP, TCMC, TFG, TFI, TFMAMA, TGH, THANI, THCOM, THIP, THRE, THREL, TIDLOR, TIPCO, TISCO, TKS, TKT, TMD, TMILL, TMT, TNITY, TNL, TNP, TNR, TOG, TOPP, TPA, TPAC, TPC, TPIPL, TPIPP, TRT, TRU, TRUE, TSC, TSI, TSTE, TSTH, TTA, TTB, TTCL, TU, TURTLE, TVDH, TVI, TVO, TWPC, UBE, UBIS, UEC, UKEM, UOBKH, UPF, UV, VCOM, VGI, VIH, WACOAL, WHA, WHAUP, WICE, WIJK, XO, YUASA, ZEN, ZIGA

Declared (ไม่ทำรายงาน)

AAI, AH, ASW, BBGI, CBG, CI, CPW, CV, DMT, DOHOME, EKH, EVER, FLOYD, GLOBAL, GREEN, ICN, ITC, J, JAS, JMART, JMT, JTS, LEO, LH, MEGA, MENA, MODERN, NER, OR, OSP, OTO, PRIME, PRTR, RBF, RT, SA, SANKO, SFLEX, SIS, SUPER, SVOA, SVT, TEGH, TGE, TIPH, TKN, TMI, TPLAS, VARO, W, WIN, WPH

N/A

24CS, 3K-BAT, A, A5, AAV, ABM, ACAP, ACC, ACE, ACG, ADB, ADD, AEONTS, AFC, AGE, AHC, AIT, AJA, AKR, AKS, ALL, ALLA, ALPHAX, ALT, ALUCON, AMARC, AMARIN, AMC, AMR, ANAN, AOT, APCO, APEX, APP, APURE, AQUA, ARIN, ARIP, ARROW, ASAP, ASEFA, ASIA, ASIMAR, ASN, ATP30, AU, AUCT, AURA, B52, BA, BBIK, BC, BCT, BDMS, BEAUTY, BEM, BGT, BH, BIG, BIOTEC, BIS, BIZ, BJC, BJCHI, BKD, BLAND, BLC, BLESS, BLISS, BM, BOL, BR, BRI, BROCK, BSM, BTG, BTNC, BTW, BUI, BVG, BYD, CAZ, CCET, CCP, CEYE, CGD, CH, CHARAN, CHASE, CHAYO, CHG, CHIC, CHO, CITY, CIVIL, CK, CKP, CMAN, CMO, CMR, CNT, COLOR, COMAN, CPANEL, CPH, CPR, CPT, CRANE, CRD, CSP, CSR, CSS, CTW, CWT, D, DCON, DDD, DEXON, DHOUSE, DITTO, DOD, DPAINT, DTCENT, DTCI, DV8, EASON, EE, EFORL, EMC, ESSO, F&D, FANCY, FE, FMT, FN, FORTH, FTI, FVC, GABLE, GENCO, GIFT, GL, GLAND, GLOCON, GLORY, GRAMMY, GRAND, GSC, GTB, GTV, GYT, HFT, HL, HPT, HTECH, HUMAN, HYDRO, IFEC, IHL, IIG, IMH, IND, INGRS, INSET, IP, IRCP, IT, ITD, ITNS, ITTHI, JAK, JCK, JCKH, JCT, JDF, JSP, JUBILE, KAMART, KC, KCC, KCM, KDH, KEX, KGEN, KIAT, KISS, KJL, KK, KKC, KLINIQ, KOOL, KTIS, KTMS, KUMWEL, KUN, KWC, KWM, KYE, LALIN, LDC, LEE, LIT, LOXLEY, LPH, LST, MACO, MANRIN, MASTER, MATI, MAX, M-CHAI, MCS, MDX, MEB, METCO, MGC, MGT, MICRO, MIDA, MITSIB, MJD, MK, ML, MORE, MOSHI, MPIC, MTW, MUD, MUXEV, NATION, NC, NCH, NCL, NDR, NETBAY, NEW, NEWS, NEX, NFC, NNCL, NOVA, NPK, NSL, NTSC, NTV, NUSA, NV, NVD, NYT, OHTL, OISHI, ONEE, PACE, PACO, PAF, PCC, PEACE, PERM, PF, PHG, PICO, PIN, PJW, PLE, PLT, PLUS, PMTA, POLAR, POLY, POMPUI, PORT, POST, PPM, PQS, PRAKIT, PRAPAT, PRECHA, PRI, PRIN, PRO, PROEN, PROUD, PSG, PTC, PTL, RAM, RCL, READY, RICHY, RJH, ROCK, ROH, ROJNA, RP, RPC, RPH, RSP, S, S11, SABUY, SAF, SAFARI, SALEE, SAM, SAMART, SAMCO, SAMTEL, SAUCE, SAWAD, SAWANG, SBNEXT, SCAP, SCI, SCP, SDC, SE, SEAFCO, SECURE, SENX, SFP, SFT, SGC, SGF, SHANG, SHR, SIAM, SICT, SIMAT, SISB, SJWD, SK, SKE, SKN, SKY, SLM, SLP, SM, SMART, SMD, SMT, SNNP, SO, SOLAR, SONIC, SPA, SPCG, SPG, SPVI, SQ, SR, SSC, SSS, STANLY, STARK, STC, STEC, STECH, STHAI, STI, STP, STPI, SUC, SUN, SUTHA, SVR, SWC, SYNEX, TACC, TAPAC, TBN, TC, TCC, TCCC, TCJ, TCOAT, TEAM, TEAMG, TEKA, TFM, TGPRO, TH, THAI, THANA, THE, THG, THL, THMUI, TIGER, TITLE, TK, TKC, TLI, TM, TMC, TMW, TNDT, TNH, TNPC, TOA, TPAC, TPBI, TPIPL, TPIPP, TPOLY, TPLAS, TQR, TR, TRC, TRITN, TRUBB, TRV, TSE, TTI, TTT, TTW, TVT, TWP, TWZ, TYCN, UAC, UBA, UMI, UMS, UNIQ, UP, UPOIC, UREKA, UTP, UVAN, VIBHA, VL, VNG, VPO, VRANDA, WARRIX, WAVE, WFX, WGE, WINMED, WINNER, WORK, WORLD, WP, XPG, YGG, YONG

Explanations

Companies participating in Thailand's Private Sector Collective Action Coalition Against Corruption programme (Thai CAC) under Thai Institute of Directors (as of April 17, 2023) are categorised into: companies that have declared their intention to join CAC, and companies certified by CAC.