

จับตาเงินเฟ้อสหรัฐฯ

วันนี้ คาด SET Index น่าจะ Sideway up ในกรอบ แนวรับ 1,490 จุด และ แนวต้าน 1,505 จุด โดย ATO Picks แนะนำ PTTEP, SCB



DAILY Stock picks

PTTEP

ได้อานิสงค์จากแนวโน้มราคาน้ำมันดิบฟื้นตัว ปัจจัยบวกด้าน demand คาดจากจีนกระตุ้นเศรษฐกิจและด้าน supply ที่ OPEC+ ผลิตเพิ่มเติมในการประชุม มี.ย. ที่ผ่านมา ขณะที่กำไรมีแนวโน้มค่อยๆ ฟื้นตัวใน 3Q-4Q66E จากราคาทังน้ำมันและปริมาณขายที่สูงขึ้น

เป้าหมายเชิงกลยุทธ์ 160 บาท

SCB

คาดการณ์กำไร 2Q66 ที่ระดับ 1 หมื่นล้านบาท ได้แรงหนุนจากรายได้ดอกเบี้ยที่เพิ่มขึ้น สินเชื่อขยายตัวเล็กน้อยทั้ง QoQ, YoY ช่วยชดเชยรายได้ที่ไม่ใช่ดอกเบี้ยที่ชะลอตัวลง ราคาหุ้นอยู่ในจุดที่น่าสนใจ ซื้อขายที่ระดับ P/BV เพียง 0.7-0.8 เท่า

เป้าหมายเชิงกลยุทธ์ 130 บาท

INVESTMENT THEME

ตลาดสหรัฐฯบววก่อนรายงานเงินเฟ้อ



ภาพรวมตลาดการเงินต่างประเทศ สินค้าโภคภัณฑ์ สะท้อนภาพเชิงบวกก่อนเข้าสู่การรายงานตัวเลขเงินเฟ้อ คืบนี้ (12 ก.ค.) ซึ่งตลาดคาดว่าตัวเลขเงินเฟ้อ (CPI) จะชะลอลงต่อเนื่องเหลือ +3.1% YoY ส่วนเงินเฟ้อฐาน (Core CPI) +5.0% YoY ชะลอลงจาก +4.0% YoY และ +5.3% YoY ตามลำดับ

เข้าสู่ฤดูกาลงบ 2Q66



สัญญาณการเคลื่อนย้ายเงินลงทุนจากหุ้นเติบโตสูงที่อยู่บนความคาดหวังต่อการเติบโตในอนาคต มาสู่หุ้นที่เชื่อมโยงกับเศรษฐกิจ และสินค้าโภคภัณฑ์ก่อนเข้าสู่ช่วงการรายงานงบ 2Q66 ที่ทั้งสหรัฐฯ และไทยจะเริ่มการรายงานงบกลุ่มธนาคาร โดยฝั่งสหรัฐฯ น่าจะยังจับตามดูผลกระทบจากวิกฤตสภาพคล่องที่เกิดขึ้นว่าจะส่งผลกระทบต่ออย่างไร โดยเฉพาะอย่างยิ่งการปล่อยสินเชื่อและเงินฝาก ในขณะที่ของไทยน่าจะอยู่บนความคาดหวังเชิงบวกที่จะเห็นสัญญาณที่ดีขึ้นจากรายได้ดอกเบี้ย และฝั่งการตั้งสำรองน่าจะมีสัญญาณที่ดีขึ้น ซึ่งส่งผลให้ปัจจัยเฉพาะตัวมีผลขับเคลื่อนราคาหุ้นมากขึ้น รวมทั้งยังอยู่ในภาวะที่ค่อนข้าง selective และ ระมัดระวัง



ปริมาณการซื้อขายเบาบาง ชะลอดูการเมืองไทย

ตลาดหุ้นไทยยังมีปริมาณการซื้อขายที่เบาบาง 3.4 หมื่นล้านบาท สะท้อนมุมมองของนักลงทุนโดยเฉพาะอย่างยิ่งต่างชาติที่ชะลอดูความชัดเจนประเด็นการเมืองในประเทศ ซึ่งจะรู้ผลการโหวตนายกฯ หลังตลาดปิดวันที่ 13 ก.ค. โดย SET น่าจะยังคงกรอบการแกว่งตัวช่วง 1,480 – 1,520 จุด ในระยะสัปดาห์



MARKET SUMMARY



ดัชนีตลาดหลักทรัพย์

1,496.96 **+0.07**

สรุปมูลค่าการซื้อขาย 11 ก.ค. 66

| นักลงทุน | สุทธิ (ลบ.) |
|---------------|-------------|
| สถาบัน | +631.67 |
| บัญชี บล. | -307.51 |
| ต่างชาติ | -443.54 |
| ในประเทศ | +119.39 |
| มูลค่าซื้อขาย | 34,188.57 |

Source : www.set.or.th

เมื่อวานนี้ SET Index ปิด 1,496.96 จุด (+0.07 จุด) รอเงินเฟ้อสหรัฐฯและประเด็นการเมืองในประเทศ โดยมีปริมาณการซื้อขาย 3.4 หมื่นล้านบาท (เทียบกับวันก่อนหน้า 3.4 หมื่นล้านบาท)

โดยนักลงทุนต่างชาติขาย -443.54 ลบ. นักลงทุนสถาบันซื้อ +631.67 ลบ. ส่วนตลาด TFEX นักลงทุนต่างชาติ Long Index Future +8,346 สัญญา



EYES ON :

- 12 ก.ค. เงินเฟ้อสหรัฐฯ เดือน มิ.ย.
- 13 ก.ค. โหวตนายกฯ, ดัชนีความเชื่อมั่นผู้บริโภคของไทย, การค้าระหว่างประเทศจีน, ดัชนี PPI ของสหรัฐฯ



เปิดบัญชี
สแกนที่นี่



นักกลยุทธ์ : ธีรเศรษฐ์ พสกมพงษ์

วันที่ 12 กรกฎาคม 2566 | หน้า 3



WORLD INDEX

| Index | 2-Day Price Chart | Latest Price | % Change | | | PER | | PBV | | Div. Yld. | |
|--------------------|-------------------|--------------|----------|--------|--------|-------|-------|------|------|-----------|------|
| | | | 1 Day | 1 Week | YTD | 23F | 24F | 23F | 24F | 23F | 24F |
| US | | | | | | | | | | | |
| DJIA | Index | 33,944.4 | 0.6% | -1.3% | 2.4% | 18.8x | 16.5x | 4.2x | 3.8x | 2.1% | 2.3% |
| S&P500 | Index | 4,409.5 | 0.2% | -0.9% | 14.8% | 20.3x | 18.3x | 4.0x | 3.6x | 1.6% | 1.7% |
| Nasdaq | Index | 13,685.5 | 0.2% | -0.7% | 30.8% | 36.3x | 28.5x | 5.3x | 5.1x | 0.8% | 0.9% |
| EUROPE | | | | | | | | | | | |
| Stoxx50 | Index | 4,256.5 | 0.5% | -3.2% | 12.2% | 12.2x | 11.7x | 1.7x | 1.6x | 3.6% | 4.2% |
| FTSE | Index | 7,273.8 | 0.2% | -3.4% | -2.4% | 10.3x | 10.1x | 1.6x | 1.5x | 4.3% | 4.6% |
| CAC40 | Index | 7,143.7 | 0.4% | -3.3% | 10.3% | 12.7x | 12.0x | 1.8x | 1.6x | 3.3% | 3.6% |
| DAX | Index | 15,673.2 | 0.4% | -2.5% | 12.6% | 11.2x | 10.3x | 1.4x | 1.3x | 3.5% | 4.8% |
| Asia | | | | | | | | | | | |
| Nikkei (Japan) | Index | 32,324.9 | 0.4% | -3.3% | 23.9% | 19.9x | 18.0x | 1.9x | 1.8x | 1.9% | 2.0% |
| HSKI (Hongkong) | Index | 18,479.7 | 0.6% | -4.3% | -6.6% | 9.3x | 8.4x | 1.0x | 0.9x | 3.9% | 4.2% |
| SSEC (China) | Index | 3,203.7 | 0.2% | -1.2% | 3.7% | 11.2x | 9.8x | 1.3x | 1.2x | 3.1% | 3.5% |
| KOSPI (Korea) | Index | 2,547.9 | 1.1% | -1.8% | 13.9% | 14.9x | 9.9x | 0.9x | 0.9x | 2.3% | 2.4% |
| Taiex (Taiwan) | Index | 16,652.8 | -0.1% | -2.5% | 17.8% | 18.0x | 14.5x | 2.1x | 2.0x | 3.2% | 3.6% |
| SET (Thai) | Index | 1,496.9 | 0.4% | -0.7% | -10.3% | 15.9x | 14.1x | 1.4x | 1.4x | 3.1% | 3.5% |
| JSX (Indonesia) | Index | 6,731.0 | 0.2% | 0.5% | -1.7% | 14.1x | 12.8x | 1.8x | 1.7x | 4.1% | 4.2% |
| PSEi (Philippines) | Index | 6,379.7 | 0.0% | -2.0% | -2.8% | 12.0x | 10.8x | 1.4x | 1.2x | 2.6% | 2.7% |
| VNI (Vietnam) | Index | 1,149.0 | 1.0% | 2.1% | 14.1% | 11.5x | 9.1x | 1.7x | 1.5x | n.m. | n.m. |
| Sensex (India) | Index | 65,344.2 | 0.1% | 0.2% | 7.4% | 21.1x | 17.8x | 3.3x | 2.9x | 1.5% | 1.6% |
| MSCI AP ex-Japan | Index | 506.7 | 0.1% | -3.3% | 0.2% | 14.2x | 12.0x | 1.5x | 1.4x | 3.0% | 3.1% |

Source : Bloomberg and MST Research



เปิดบัญชี
สแกนที่นี่



นักกลยุทธ์ : ธีรเศรษฐ์ พงษ์พงษ์

วันที่ 12 กรกฎาคม 2566 | หน้า 4

Commodities Price



| Commodity | | | 2-Day Price Chart | Latest Price | % Change | | | | | | |
|--------------------|-----------------------------|---------------|----------------------|-----------------|----------|--------|--------|--------|--------|--------|--------|
| | | | | | 1D | 1W | 1M | 3M | 6M | 1Y | YTD |
| Crude Oil | | | | | | | | | | | |
| PGCRDUBA | Dubai | \$/ bbl | | 78.6 | 1.4% | 3.2% | 4.3% | -8.8% | 4.7% | -27.3% | 0.0% |
| CLA Comdty | NYMEX | \$/ bbl | | 73.4 | 0.5% | 5.1% | 4.3% | -8.9% | -5.5% | -13.4% | -7.6% |
| COA Comdty | BRENT | \$/ bbl | | 77.9 | 0.3% | 2.2% | 4.3% | -7.1% | -4.1% | -13.0% | -6.2% |
| Gasoil | | | | | | | | | | | |
| MOGFM92S Index | Singapore Gasoline | \$/ bbl | | 86.1 | 0.0% | -0.4% | -2.6% | -12.1% | -2.6% | -27.8% | -6.9% |
| F55GM1 | Singapore Diesel | \$/ bbl | | 95.4 | 0.2% | 4.8% | 6.9% | -3.7% | -13.7% | -33.4% | -20.7% |
| JETKSPOT | Singapore Jet Kerosene | \$/ bbl | | 94.9 | 1.6% | 3.6% | 4.4% | -17.5% | -11.0% | -28.1% | -17.5% |
| N6SH180S | Singapore Fuel Oil | \$/ bbl | | 456.4 | 1.4% | 4.7% | 6.8% | -3.2% | 21.9% | -12.9% | 11.4% |
| LPGSMBNB | US Liquefied Petroleum Gas | cents/gallon | | 44.0 | 2.8% | 1.1% | 13.4% | -52.3% | -59.6% | -64.2% | -56.7% |
| Metal | | | | | | | | | | | |
| GCA Comdty | Gold COMEX | \$/oz | | 1,932.2 | 0.1% | 0.1% | -2.3% | -5.2% | 0.2% | 7.5% | 3.1% |
| XAG Curncy | Silver | \$/oz | | 23.2 | 0.1% | 0.8% | -3.7% | -7.6% | -1.1% | 21.1% | -3.3% |
| LMCADY Comdty | Copper | \$/ MT | | 8,356.5 | 0.0% | -0.5% | 0.1% | -5.1% | -6.0% | 7.2% | -0.1% |
| Steel | | | | | | | | | | | |
| CDSPDRAV | China Rebar 25 mm | CNY/MT | | 3,766.0 | -0.9% | -0.9% | 0.0% | -8.3% | -9.8% | -13.5% | -8.7% |
| CDSPHRAV | China Hot Rolled Sheet | CNY/MT | | 3,860.0 | -0.4% | -0.2% | 0.6% | -9.5% | -7.4% | -12.2% | -6.9% |
| Coal | | | | | | | | | | | |
| XAA Comdty | Rotterdam | \$/ MT | | 111.0 | -4.6% | -8.6% | -1.6% | -15.9% | -34.9% | -57.6% | -39.6% |
| XOA Comdty | Richard Bay | \$/ MT | | 98.6 | -5.6% | -11.1% | -6.9% | -26.1% | -34.7% | -57.8% | -42.4% |
| XWA Comdty | New Castle | \$/ MT | | 144.1 | -2.8% | -8.5% | -4.9% | -35.4% | -46.7% | -47.1% | -49.9% |
| Dry Bulk | | | | | | | | | | | |
| BDIY Index | BDI Baltic Dry Index | Points | | 1,009.0 | 1.6% | -5.5% | -4.4% | -33.0% | -3.3% | -51.5% | -33.4% |
| BSI58A Index | BSI Baltic Supramax | Points | | 724.0 | -0.5% | -3.1% | -1.6% | -36.0% | -5.0% | -66.4% | -31.8% |
| BPIY Index | BPI Baltic Panamax | Points | | 984.0 | 1.3% | -3.0% | -14.1% | -46.9% | -12.6% | -54.7% | -35.9% |
| BCI14 Index | BCI Baltic Capesize | Points | | 1,522.0 | 2.9% | -7.8% | 0.5% | -25.4% | -0.9% | -33.0% | -32.7% |
| BHSI Index | BHSI Baltic Handysize Index | Points | | 424.0 | -0.7% | -4.5% | -15.4% | -33.3% | -18.6% | -64.1% | -36.0% |
| Soft Comdty | | | | | | | | | | | |
| CTA Comdty | Cotton Futures | \$/ lbs | | 79.3 | -2.4% | -1.4% | -3.1% | -4.1% | -3.4% | -2.1% | -2.0% |
| SB1 Comdty | NYMEX Sugar | \$/ lbs | | 23.4 | -0.4% | 2.4% | -7.6% | -0.5% | 19.3% | 23.2% | 17.0% |
| RG1 Comdty | RSS3 Rubber | Y/ kg | | 150.5 | 0.7% | -0.2% | -3.2% | -1.8% | -2.3% | -21.8% | -1.0% |
| C A Comdty | Corn | cents/bushels | | 498.5 | -0.2% | 1.0% | -6.0% | -10.9% | -15.4% | -13.0% | -18.4% |
| S A Comdty | Soybean | cents/bushels | | 1,353.0 | 0.6% | -0.1% | 12.4% | 2.9% | -2.5% | 4.6% | -4.5% |

Source : Bloomberg and MST Research



เปิดบัญชี
สแกนที่นี่














นักกลยุทธ์ : ธีรเศรษฐ์ พรมพงษ์

วันที่ 12 กรกฎาคม 2566 | หน้า 5

BOND & CURRENCY



| Bond & Money Market | | | 2-Day Price Chart | Latest Price | % Change | | | | | | |
|---------------------|--------------|----------------|---|--------------|----------|-------|-------|--------|---------|--------|---------|
| | | | | | 1D | 1W | 1M | 3M | 6M | 1Y | YTD |
| Volatility | | | | | | | | | | | |
| VIX Index | VIX Index | Index |  | 15.1 | 1.6% | 10.9% | 9.0% | -20.6% | -26.8% | -38.8% | -30.5% |
| Bond Yield | | | | | | | | | | | |
| US | | | | | | | | | | | |
| USGG2YR Index | 2 Yr | % |  | 4.9 | 0.0% | -1.6% | 5.7% | 20.7% | 15.1% | 58.1% | 9.7% |
| USGG10YR Index | 10 Yr | % |  | 4.0 | 0.0% | 3.6% | 6.8% | 16.6% | 12.8% | 33.4% | 3.1% |
| Japan | | | | | | | | | | | |
| GJGB2 Index | 2 Yr | % |  | (0.0) | -6.5% | 49.2% | 45.0% | 21.4% | -197.1% | 51.5% | -184.6% |
| GJGB10 Index | 10 Yr | % |  | 0.5 | -0.6% | 18.9% | 7.5% | -0.9% | -9.1% | 87.3% | 8.8% |
| Thailand | | | | | | | | | | | |
| TBDC2Y Index | 2 Yr | % | | 2.1 | 0.2% | -0.2% | 2.6% | 15.6% | 38.0% | 27.9% | 31.2% |
| TBDC10Y Index | 10 Yr | % | | 2.6 | 0.4% | 0.7% | 0.2% | 4.2% | 5.7% | -1.3% | -2.3% |
| Currency | | | | | | | | | | | |
| DXY | Dollar Index | Points |  | 101.9 | -0.1% | -1.1% | -1.6% | -0.3% | -1.2% | -5.7% | -1.6% |
| EURUSD | US\$/Euro | Dollar crosses |  | 1.1 | 0.1% | 1.2% | 2.3% | 0.9% | 2.3% | 9.6% | 2.8% |
| GBPUSD | US\$/GBP | Dollar crosses |  | 1.3 | 0.0% | 1.2% | 2.9% | 3.6% | 5.9% | 8.2% | 6.5% |
| USDJPY | Yen/US\$ | Dollar crosses |  | 141.3 | 0.0% | 2.3% | -1.2% | -5.4% | -6.2% | -2.7% | -7.2% |
| USDCNY | Yuan/US | Dollar crosses |  | 7.2 | 0.0% | 0.3% | -1.1% | -4.7% | -6.2% | -7.0% | -4.5% |
| USDTHB | THB/US\$ | Dollar crosses |  | 35.2 | 0.1% | 0.2% | -1.6% | -2.3% | -4.6% | 2.9% | -1.6% |

Source : Bloomberg and MST Research



เปิดบัญชี
สแกนที่นี่



นักกลยุทธ์ : ธีรเศรษฐ์ พรมพงษ์

วันที่ 12 กรกฎาคม 2566 | หน้า 6



ข่าวเด่นประจำวัน

JAS ยื่นแก้สัญญา JASIF ออปชั่นยืดอายุเพิ่ม 6 ปี ค่าเช่าใหม่ปีนผลยึด
ยังสูง 9.86% BBL ลดดอกเบี้ยให้ (ข่าวหุ้น)

“จัสมิน” ยื่นขอเลิกประกันรายได้และแก้ไขสัญญาค่าเช่า 3BB กับ JASIF
อีกรอบ แต่พร้อมขยายอายุสัญญาเช่าไปให้อีก 6 ปี บลจ.บัวหลวง
พร้อมเรียกประชุมฯ ภายใน 45 วัน วงในเผยรอบนี้โหวตผ่านแน่ เหตุ
“กลุ่มกอล์ฟ” เกือบช่วยลงทุน JASIF ราคาเฉลี่ย 7.00 บาท ต่อเนื่องจน
คุมเสียงข้างมาก 4.25% ย้ำจ่ายปันผลดีเท่าเดิม 9.86% แม้ปรับลดค่า
เช่าแล้ว ด้าน AIS มั่นใจปิดดีลซื้อ 3BB ภายใน Q3/66 นี้ ด้าน BBL

พร้อมประกาศลดดอกเบี้ยและยึดหนี้ให้กองทุน JASIF ตามแผนเดิมเร็วๆ นี้
ความเห็น : เราคงคำแนะนำ “ถือ” JASIF เนื่องจากมีอัตราเงินปัน
ผลตอบแทนปี 66 ที่ 11.5 วนนี้ (วันที่ 11 ก.ค.) TTTBB ได้ขอลดค่าเช่า
ลง 31% ท่ามกลางปัญหาสภาพคล่องที่ยังยืดเยื้อ เราปรับลด
คาดการณ์ DPS ปี 66 ลง 11% สะท้อนค่าเช่าที่ลดลงจาก TTTBB
อย่างไรก็ตาม ประมาณการสำหรับปี 67-74 ของเรายังคงไม่
เปลี่ยนแปลงเนื่องจากเราได้รวมประเด็นลดค่าเช่าสำหรับช่วงเวลา
ดังกล่าวไว้ในประมาณการแล้ว เราเพิ่มราคาเป้าหมายขึ้นอีก 10% เป็น
6.8 บาทจากการต่ออายุสัญญาเช่าที่นานกว่าที่เราคาด



NVDR



Daily: Top 10 NVDR Net Buy Value

Note: Unit: Million Baht

| | Stock | 11-Jul | 10-Jul | 7-Jul | 6-Jul | 5-Jul |
|----|--------|--------|--------|-------|--------|-------|
| 1 | PTTEP | 113.5 | 207.2 | -79.1 | -72.4 | 172.8 |
| 2 | HMPRO | 93.3 | -7.4 | -56.4 | -53.2 | -27.6 |
| 3 | KBANK | 77.3 | 216.8 | 235.4 | -31.6 | 444.1 |
| 4 | ESSO | 71.3 | 48.0 | 21.3 | 0.6 | -0.1 |
| 5 | WHA | 46.3 | 67.7 | -4.9 | 11.4 | -15.5 |
| 6 | MTC | 43.6 | 16.1 | 71.7 | -10.4 | -48.1 |
| 7 | BTS | 40.6 | -1.9 | 2.9 | 0.6 | -2.4 |
| 8 | KAMART | 39.4 | -5.2 | -23.8 | 2.0 | -5.7 |
| 9 | TTB | 38.8 | -74.2 | -29.0 | 15.6 | -58.1 |
| 10 | MINT | 37.6 | -28.6 | -19.5 | -177.5 | -36.1 |

Weekly: Top 10 NVDR Net Buy Value

| | Stock | WTD | -2nd Wk | -3rd Wk | -4th Wk | -5th Wk |
|----|--------|-------|---------|---------|---------|----------|
| 1 | PTTEP | 320.8 | -157.9 | -359.5 | -35.2 | 547.0 |
| 2 | SCB | 296.4 | 1,265.8 | 122.8 | 61.7 | 114.0 |
| 3 | KBANK | 294.1 | 1,100.9 | 455.2 | -416.0 | -2,364.2 |
| 4 | ESSO | 119.3 | 30.2 | -96.2 | -22.2 | -6.3 |
| 5 | WHA | 114.0 | -170.9 | -173.2 | 9.2 | -136.6 |
| 6 | HMPRO | 85.9 | -122.4 | -217.3 | -259.1 | -80.8 |
| 7 | TIDLOR | 66.2 | -181.6 | 293.2 | 415.8 | -65.9 |
| 8 | MTC | 59.7 | -97.0 | -173.7 | 196.3 | 130.1 |
| 9 | SCGP | 54.8 | 123.2 | 47.4 | -31.3 | -24.2 |
| 10 | GLOBAL | 51.9 | -28.9 | 53.7 | 30.2 | -27.9 |

Source : SETSMART and MST Research



เปิดบัญชี
สแกนที่นี่



นักกลยุทธ์ : ธีรเศรษฐ์ พงษ์พงษ์

วันที่ 12 กรกฎาคม 2566 | หน้า 8

NVDR

SELL



Daily: Top 10 NVDR Net Sell Value

Note: Unit: Million Baht

| | Stock | 11-Jul | 10-Jul | 7-Jul | 6-Jul | 5-Jul |
|----|-------|--------|--------|--------|--------|--------|
| 1 | DELTA | -420.5 | -230.9 | 36.0 | -175.6 | 160.7 |
| 2 | AOT | -126.3 | -203.5 | -212.4 | -370.2 | 19.2 |
| 3 | CRC | -104.5 | -86.8 | 1.9 | 6.3 | -87.1 |
| 4 | BDMS | -91.6 | 94.3 | -280.3 | -348.5 | -238.4 |
| 5 | SIRI | -82.9 | -66.1 | -57.7 | -1.6 | 24.5 |
| 6 | PTT | -67.2 | -109.6 | -28.4 | 84.9 | 46.5 |
| 7 | CPN | -55.9 | -34.9 | 4.7 | -27.5 | 10.2 |
| 8 | THG | -49.0 | 78.4 | -13.9 | -9.0 | -30.7 |
| 9 | PTTGC | -38.7 | -89.9 | -83.1 | -201.6 | -177.8 |
| 10 | TOP | -37.6 | 16.4 | -38.9 | -3.0 | -0.6 |

Weekly: Top 10 NVDR Net Sell Value

| | Stock | WTD | -2nd Wk | -3rd Wk | -4th Wk | -5th Wk |
|----|-------|--------|---------|----------|---------|---------|
| 1 | DELTA | -651.5 | 64.7 | 429.3 | 39.8 | 1,931.2 |
| 2 | AOT | -329.8 | -606.7 | -1,089.8 | -20.1 | -118.5 |
| 3 | BBL | -213.4 | -296.0 | -400.7 | 86.7 | 271.1 |
| 4 | CRC | -191.3 | -446.9 | 8.0 | -108.5 | -118.4 |
| 5 | PTT | -176.8 | 68.2 | -750.3 | -250.0 | 254.2 |
| 6 | SIRI | -148.9 | -204.9 | 91.1 | 63.9 | 110.5 |
| 7 | CPALL | -139.6 | 436.1 | -268.8 | -242.6 | 933.9 |
| 8 | PTTGC | -128.7 | -594.9 | 42.0 | -58.1 | -170.2 |
| 9 | IVL | -94.3 | -130.2 | -223.8 | -152.4 | -157.3 |
| 10 | RATCH | -94.0 | -280.5 | -28.5 | -12.3 | 40.7 |

Source : SETSMART and MST Research



เปิดบัญชี
สแกนที่นี่



นักกลยุทธ์ : ธีรเศรษฐ์ พสกมพงษ์

วันที่ 12 กรกฎาคม 2566 | หน้า 9

AT THE OPEN (#ATO)



Securities

การเปลี่ยนแปลงการถือ หลักทรัพย์ผู้บริหาร (แบบ 59)



| ชื่อย่อหลักทรัพย์ | ชื่อผู้บริหาร | ประเภทหลักทรัพย์ | วันที่ได้มา/ จำหน่าย | จำนวน | ราคา | | วิธีการได้มา/ จำหน่าย |
|-------------------|----------------------------|------------------|-------------------------|------------|-------|---|--------------------------|
| BOFFICE | นาง ประไพร์ บุรี | หน่วยทรัสต์ | 10/07/2566 | 73,600 | 7.35 | 🟢 | ซื้อ |
| CSR | นาย สุธมา ชยานนท์ | หุ้นสามัญ | 11/07/2566 | 22,500 | - | 🟡 | รับโอน |
| TSTE | นาย ประภาส ชุตินาทรพันธ์ | หุ้นสามัญ | 06/07/2566 | 20,500 | 9.55 | 🟢 | ซื้อ |
| TSTE | นาย ประภาส ชุตินาทรพันธ์ | หุ้นสามัญ | 07/07/2566 | 37,400 | 9.58 | 🟢 | ซื้อ |
| TSTE | นาย ประภาส ชุตินาทรพันธ์ | หุ้นสามัญ | 10/07/2566 | 41,800 | 9.55 | 🟢 | ซื้อ |
| BLC | นาย สุวิทย์ จามภูพันธ์ | หุ้นสามัญ | 07/07/2566 | 100,000 | 6.34 | 🟢 | ซื้อ |
| PRG | นาย สุวทนต์ ธีรวงศ์กุล | หุ้นสามัญ | 10/07/2566 | 3,000 | 10.4 | 🟢 | ซื้อ |
| PEACE | นาย พิสิฐ ปิณฑุคุณากรณ์ | หุ้นสามัญ | 10/07/2566 | 109,100 | 4.08 | 🟢 | ซื้อ |
| PEACE | นาย พิสิฐ ปิณฑุคุณากรณ์ | หุ้นสามัญ | 10/07/2566 | 30,200 | 4.1 | 🟢 | ซื้อ |
| PHG | นาย กฤษรัตน์ ตระกูลช่าง | หุ้นสามัญ | 07/07/2566 | 50,000 | 16.5 | 🟢 | ซื้อ |
| PHG | นาย กฤษรัตน์ ตระกูลช่าง | หุ้นสามัญ | 10/07/2566 | 33,900 | 16.1 | 🟢 | ซื้อ |
| PHG | นาย กฤษรัตน์ ตระกูลช่าง | หุ้นสามัญ | 10/07/2566 | 50,000 | 16.2 | 🟢 | ซื้อ |
| PHG | นาย กฤษรัตน์ ตระกูลช่าง | หุ้นสามัญ | 10/07/2566 | 60,000 | 16.3 | 🟢 | ซื้อ |
| PHG | นาย กฤษรัตน์ ตระกูลช่าง | หุ้นสามัญ | 10/07/2566 | 17,100 | 15.9 | 🟢 | ซื้อ |
| KUN | นาง ประวีร์รัตน์ เทวอักษร | หุ้นสามัญ | 07/07/2566 | 44,800 | 2.04 | 🟢 | ซื้อ |
| VL | นาย ทวีศิลป์ ชินะพัฒน์วงศ์ | หุ้นสามัญ | 10/07/2566 | 67,500 | 0.96 | 🟢 | ซื้อ |
| HTC | นาง ปรีญา จิระพันธุ์ | หุ้นสามัญ | 10/07/2566 | 5,000 | 34 | 🟢 | ซื้อ |
| HTC | พินเอก พิศร รัตตกุล | หุ้นสามัญ | 10/07/2566 | 50,000 | 34.5 | 🔴 | ขาย |
| AH | นาย ศรित्रา เพ็ชรอินทร์ | หุ้นสามัญ | 07/07/2566 | 20,000 | 35.5 | 🟢 | ซื้อ |
| RBF | นาย สมชาย รัตนภูมิภักญ์ | หุ้นสามัญ | 06/07/2566 | 100,000 | 10.6 | 🟢 | ซื้อ |
| RBF | นาย สมชาย รัตนภูมิภักญ์ | หุ้นสามัญ | 07/07/2566 | 143,600 | 10.38 | 🟢 | ซื้อ |
| RBF | นาย สมชาย รัตนภูมิภักญ์ | หุ้นสามัญ | 10/07/2566 | 600,000 | 10.24 | 🟢 | ซื้อ |
| EP | นาย ยุทธ ชินสุภักกุล | หุ้นสามัญ | 10/07/2566 | 300 | 3.02 | 🟢 | ซื้อ |
| EP | นาย ยุทธ ชินสุภักกุล | หุ้นสามัญ | 10/07/2566 | 100,000 | 3.04 | 🟢 | ซื้อ |
| FNS | นาย วรสิทธิ์ โกคาชัยพัฒน์ | หุ้นสามัญ | 10/07/2566 | 20,000,000 | 3.34 | 🔴 | ขาย |
| ACC | นาง สุพิน ศิริโชค | หุ้นสามัญ | 10/07/2566 | 2,200,000 | 0.77 | 🟢 | ซื้อ |
| HPT | นาง วรณีย์ เขวาคิตติโสภณ | หุ้นสามัญ | 07/07/2566 | 2,000,000 | 0.65 | 🟢 | ซื้อ |
| HPT | นาง วรณีย์ เขวาคิตติโสภณ | หุ้นสามัญ | 07/07/2566 | 557,200 | 0.63 | 🟢 | ซื้อ |
| HPT | นาง วรณีย์ เขวาคิตติโสภณ | หุ้นสามัญ | 10/07/2566 | 500,000 | 0.64 | 🟢 | ซื้อ |

Source : WWW.SEC.OR.TH



เปิดบัญชี
สแกนที่นี่



นักกลยุทธ์ : ธีรเศรษฐ์ พสคมพงษ์

วันที่ 12 กรกฎาคม 2566 | หน้า 10

AT THE OPEN (#ATO)



Securities



ปฏิทินหลักทรัพย์

| Monday 10 | Tuesday 11 | Wednesday 12 | Thursday 13 | Friday 14 |
|--|--|--|--|---|
| MBK-W1 : แจ้งใช้สิทธิ 10 - 14 น.ก. 66 1 : 1.1396@2.6326 MBK-W2 : แจ้งใช้สิทธิ 10 - 14 น.ก. 66 1 : 1.1032@2.7192 MBK-W3 : แจ้งใช้สิทธิ 10 - 14 น.ก. 66 1 : 1.0697@2.8045 MBK-W4 : แจ้งใช้สิทธิ 10 - 14 น.ก. 66 1 : 1.0387@2.8881 PPPM : ฉุกเฉิน 367,012,446 หุ้น ใช้ สิทธิ Warrant (PPPM-W5) 1:1@0.10 PRG-W1 : แจ้งใช้สิทธิ 10 - 14 น.ก. 66 1 : 1.0566@4.7319 PRG-W2 : แจ้งใช้สิทธิ 10 - 14 น.ก. 66 1 : 1.0275@4.8663 PRG-W3 : แจ้งใช้สิทธิ 10 - 14 น.ก. 66 1:1@5.00 SC : ฉุกเฉิน 690,000 หุ้น ใช้สิทธิ Warrant (ESOP-W2) 1:1@3.72 XO : ฉุกเฉิน 1,204,950 หุ้น ใช้สิทธิ Warrant (XO-WB) 1:1@8.00 | BIOTEC : ฉุกเฉิน 205 หุ้น ใช้สิทธิ Warrant (BIOTEC-W2) 1 : 1@0.50 BYD : ฉุกเฉิน 22,704,451 หุ้น ใช้สิทธิ Warrant (BYD-W6) 1:0.57705@0.346 DOHOME : ฉุกเฉิน 727,388 หุ้น ใช้ สิทธิ Warrant (ESOP-W3) 1:1.275@6.204 KGEN : XW จำนวน 449,766,920 หุ้น 3 : 1 (KGEN-W2) KWM : ฉุกเฉิน 13,188,960 หุ้น ใช้สิทธิ Warrant (KWM-W1) 1:1@1.50 TTB : ฉุกเฉิน 87,912,357 หุ้น ใช้สิทธิ Warrant (TTB-W1) 1:1@0.95 TWZ-W7 : แจ้งใช้สิทธิ 11 - 17 น.ก. 66 1:1@0.10 | GABLE : ฉุกเฉิน 21,420 หุ้น ใช้สิทธิ Warrant (ESOP-W1) 1 : 1@5.112 GIFT : เปลี่ยนพาร์ตัม 1.00 "ใหม่" 0.50 PPPM : ฉุกเฉิน 22,222,222 หุ้น Advance Opportunities Fund ๓๘: Advance Opportunities Fund 1 : 11,111.111@0.09 | BCPG-W2 : แจ้งใช้สิทธิ 13 - 19 น.ก. 66 1:1@8.00 BTSGIF : เปลี่ยนพาร์ตัม 9.087 "ใหม่" 8.905 ECF-W4 : แจ้งใช้สิทธิ 13 - 19 น.ก. 66 1:1@2.00 | |
| 17 | 18 | 19 | 20 | 21 |
| | | BRR-W1 : (SP 19 น.ก. - 11 ส.ก. 66) เพิ่มค่าพ 12 ส.ก. 66 LEO-W1 : แจ้งใช้สิทธิ 19 - 25 น.ก. 66 1 : 1@22.00 SFP : เพิ่มผลจากรายการเป็นหลักทรัพย์ | | PROS-W1 : แจ้งใช้สิทธิ 21 - 27 น.ก. 66 1 : 1@1.00 SENX-W1 : แจ้งใช้สิทธิ 21 - 27 น.ก. 66 1 : 1@1.50 TMW : XD@1.70 WAVE-W3 : แจ้งใช้สิทธิ 21 - 27 น.ก. 66 1 : 1@0.15 |

Source : MST



เปิดบัญชี
สแกนที่นี่



นักกลยุทธ์ : ธีรเศรษฐ์ พสคมพงษ์

วันที่ 12 กรกฎาคม 2566 | หน้า 11

THAI INSTITUTE OF DIRECTORS ASSOCIATION (IOD) CORPORATE GOVERNANCE REPORT RATING 2023

| ▲▲▲▲▲ | | | | | | Score Range | Number of Logo | Description |
|--------|--------|--------|--------|--------|--------|---------------|----------------|--------------|
| AAV | BGRIM | EA | INTUCH | MOONG | PTT | 90-100 | ▲▲▲▲▲ | Excellent |
| ADVANC | BIZ | EASTW | IP | MSC | PTTEP | 80-89 | ▲▲▲▲ | Very Good |
| AF | BKI | ECF | IRC | MST | PTTGC | 70-79 | ▲▲▲ | Good |
| AH | BOL | ECL | IRPC | MTC | PYLON | 60-69 | ▲▲ | Satisfactory |
| AIRA | BPP | EE | ITEL | MVP | Q-CON | 50-59 | ▲ | Pass |
| AJ | BRR | EGCO | IVL | NCL | QH | Lower than 50 | No logo given | N/A |
| AKP | BTS | EPG | JTS | NEP | QTC | | | |
| AKR | BTW | ETC | JWD | NER | RATCH | | | |
| ALLA | BWG | ETE | K | NKI | RBF | | | |
| ALT | CENTEL | FN | KBANK | NOBLE | RS | SIS | TFMAMA | TSTH |
| AMA | CFRESH | FNS | KCE | NSI | S | SITHAI | THANA | TTA |
| AMARIN | CGH | FPI | KEX | NVD | S&J | SMPC | THANI | TTB |
| AMATA | CHEWA | FPT | KGI | NYT | SAAM | SNC | THCOM | TTCL |
| AMATAV | CHO | FSMART | KKP | OISHI | SABINA | SONIC | THG | TTW |
| ANAN | CIMBT | FVC | KSL | OR | SAMART | SORKON | THIP | TU |
| AOT | CK | GC | KTB | ORI | SAMTEL | SPALI | THRE | TVDH |
| AP | CKP | GEL | KTC | OSP | SAT | SPI | THREL | TVI |
| APURE | CM | GFPT | LALIN | OTO | SC | SPRC | TIPCO | TVO |
| ARIP | CNT | GGC | LANNA | PAP | SCB | SPVI | TISCO | TWPC |
| ASP | COLOR | GLAND | LHFG | PCSGH | SCC | SSC | TK | U |
| ASW | COM7 | GLOBAL | LIT | PDG | SCCC | SSSC | TKN | UAC |
| AUCT | COMAN | GPI | LOXLEY | PDJ | SCG | SST | TKS | UBIS |
| AWC | COTTO | GPSC | LPN | PG | SCGP | STA | TKT | UPOIC |
| AYUD | CPALL | GRAMMY | LRH | PHOL | SCM | STEC | TMILL | UV |
| BAFS | CPF | GULF | LST | PLANB | SCN | STGT | TMT | VCOM |
| BAM | CPI | GUNKUL | MACO | PLANET | SDC | STI | TNDT | VGI |
| BANPU | CPN | HANA | MAJOR | PLAT | SEAFCO | SUN | TNITY | VIH |
| BAY | CRC | HARN | MAKRO | PORT | SEAOL | SUSCO | TOA | WACOAL |
| BRK | CSS | HENG | MALEE | PPS | SE-ED | SUTHA | TOP | WAVE |
| BBL | DDD | HMPRO | MBK | PR9 | SELIC | SVI | TPBI | WHA |
| BCP | DELTA | ICC | MC | PREB | SENA | SYMC | TQM | WHAUP |
| BCPG | DEMCO | ICHI | MCOT | PRG | SENAJ | SYNTEC | TRC | WICE |
| BDMS | DOHOME | III | METCO | PRM | SGF | TACC | TRUE | WINNER |
| BEM | DRT | ILINK | MFEC | PSH | SHR | TASCO | TSC | XPG |
| BEYOND | DTAC | ILM | MINT | PSL | SICT | TCAP | TSR | ZEN |
| BGC | DUSIT | IND | MONO | PTG | SIRI | TEAMG | TSTE | |
| ▲▲▲▲▲ | | | | | | | | |
| 2S | BCH | DCC | INGRS | MFC | PL | SAPPE | STC | TPS |
| 7UP | BE8 | DHOUSE | INSET | MGT | PLE | SAWAD | STPI | TQR |
| ABICO | BEC | DITTO | INSURE | MICRO | PM | SCI | SUC | TRITN |
| ABM | BH | DMT | IRCP | MILL | PMTA | SCAP | SVOA | TRT |
| ACE | BIG | DOD | IT | MITSI | PPP | SCP | SVT | TRU |
| ACG | BJC | DPAINT | ITD | MK | PPPM | SE | SWC | TRV |
| ADB | BJCHI | DV8 | J | MODERN | PRAPAT | SECURE | SYNEX | TSE |
| ADD | BLA | EASON | JAS | MTI | PRECHA | SFLEX | TAE | TVT |
| AEONTS | BR | EFORL | JCK | NBC | PRIME | SFP | TAKUNI | TWP |
| AGE | BRI | ERW | JCKH | NCAP | PRIN | SFT | TCC | UBE |
| AHC | BROOK | ESSO | JMT | NCH | PRINC | SGP | TCMC | UEC |
| AIE | BSM | ESTAR | JR | NETBAY | PROEN | SIAM | TFG | UKEM |
| AIT | BYD | FE | KBS | NEX | PROS | SINGER | TFI | UMI |
| ALUCON | CBG | FLOYD | KCAR | NINE | PROUD | SKE | TFM | UOBKH |
| AMANAH | CEN | FORTH | KIAT | NATION | PSG | SKN | TGH | UP |
| AMR | CHARAN | FSS | KISS | NDR | PSTC | SKR | TIDLOR | UPF |
| APCO | CHAYO | FTE | KK | NNCL | PT | SKY | TIGER | UTP |
| APCS | CHG | GBX | KOOL | NOVA | PTC | SLP | TIPH | VIBHA |
| AQUA | CHOTI | GCAP | KTIS | NPK | QLT | SMART | TITLE | VL |
| ARIN | CHOW | GENCO | KUMWEL | NRF | RCL | SMD | TM | VPO |
| ARROW | CI | GJS | KUN | NTV | RICHY | SMIT | TMC | VRANDA |
| AS | CIG | GTB | KWC | NUSA | RJH | SMT | TMD | WGE |
| ASAP | CITY | GYT | KWM | NWR | ROJNA | SNNP | TMI | WIK |
| ASEFA | CIVIL | HEMP | L&E | OCC | RPC | SNP | TNL | WIN |
| ASIA | CMC | HPT | LDC | OGC | RT | SO | TNP | WINMED |
| ASIAN | CPL | HTC | LEO | ONEE | RWI | SPA | TNR | WORK |
| ASIMAR | CPW | HUMAN | LH | PACO | S11 | SPC | TOG | WP |
| ASK | CRANE | HYDRO | LHK | PATO | SA | SPCG | TPA | XO |
| ASN | CRD | ICN | M | PB | SABUY | SR | TPAC | YUASA |
| ATP30 | CSC | IFS | MATCH | PICO | SAK | SRICHA | TPCS | ZIGA |
| B | CSP | IIG | MBAX | PIMO | SALEE | SSF | TPIPL | |
| BA | CV | IMH | MEGA | PIN | SAMCO | SSP | TPIPP | |
| BC | CWT | INET | META | PJW | SANKO | STANLY | TPLAS | |
| ▲▲▲ | | | | | | | | |
| A | BSBM | EMC | JMART | MORE | RAM | SVH | TTI | |
| A5 | BTNC | EP | JSP | MPIC | ROCK | PTECH | TYCN | |
| AI | CAZ | EVER | JUBILE | MUD | RP | TC | UMS | |
| ALL | CCP | F&D | KASET | NC | RPH | TCCC | UNIQ | |
| ALPHAX | CGD | FMT | KCM | NEWS | RSP | TCJ | UPA | |
| AMC | CMAN | GIFT | KWI | NFC | SIMAT | TEAM | UREKA | |
| APP | CMO | GLOCON | KYE | NSL | SISB | THE | VARO | |
| AQ | CMR | GLORY | LEE | NV | SK | THMUI | W | |
| AU | CPANEL | GREEN | LPH | PAF | SOLAR | TKC | WFX | |
| B52 | CPT | GSC | MATI | PEACE | SPACK | TNH | WPH | |
| BEAUTY | CSR | HL | M-CHAI | PF | SPG | TNPC | YGG | |
| BGT | CTW | HTECH | MCS | PK | SQ | TOPP | | |
| BLAND | D | IHL | MDX | PPM | STARK | TPCH | | |
| BM | DCON | INOX | MENA | PRAKIT | STECH | TPOLY | | |
| BROCK | EKH | JAK | MJD | PTL | SUPER | TRUBB | | |

Source: Thai Institute of Directors (IOD)

คำชี้แจง : ข้อมูล CG Score ประจำปี 2565 จาก สมาคมส่งเสริมสถาบันกรรมการบริษัทไทย

Anti-Corruption Progress Indicator 2023

ประกาศเจตนาสมัครเข้าร่วม CAC

| | | | | | | | | |
|------|--------|--------|-------|--------|------|-------|-----|-------|
| AH | CI | ECF | ILM | KEX | NRF | SAK | TKN | VARO |
| ALT | CPR | EKH | INOX | KUMWEL | NUSA | SIS | TMD | VCOM |
| APCO | CPW | ETC | J | LDC | OR | SSS | TMI | VIBHA |
| ASW | DDD | EVER | JMART | MEGA | PIMO | STECH | TQM | W |
| B52 | DHOUSE | FLOYD | JMT | NCAP | PLE | SUPER | TRT | WIN |
| CHG | DOHOME | GLOBAL | JTS | NOVA | RS | SVT | TSI | |

ได้รับการรับรอง CAC

| | | | | | | | | | |
|--------|--------|--------|--------|-------|--------|--------|--------|-------|--------|
| 2S | BGC | DIMET | HENG | LHK | PAP | QH | SORKON | TIPCO | UOBKH |
| 7UP | BGRIM | DRT | HMPRO | LPN | PATO | QLT | SPACK | TISCO | UPF |
| ADVANC | BKI | DUSIT | HTC | LRH | PB | QTC | SPALI | TKS | UV |
| AF | BLA | EA | ICC | M | PCSGH | RATCH | SPC | TKT | VGI |
| AI | BPP | EASTW | ICHI | MAJOR | PDG | RML | SPI | TMILL | VIH |
| AIE | BROOK | EGCO | IFS | MAKRO | PDJ | RW | SPRC | TMT | WACOAL |
| AIRA | BRR | EP | III | MALEE | PG | S&J | SRICHA | TNITY | WHA |
| AJ | B5BM | EPG | ILINK | MATCH | PHOL | SAAM | SSF | TNL | WHAUP |
| AKP | BTS | ERW | INET | MBAX | PK | SABINA | SSP | TNP | WICE |
| AMA | BWG | ESTAR | INSURE | MBK | PL | SAPPE | SSSC | TNR | WIK |
| AMANAH | CEN | ETE | INTUCH | MC | PLANB | SAT | SST | TOG | XO |
| AMATA | CENTEL | FE | IRC | MCOT | PLANET | SC | STA | TOP | YUASA |
| AMATAV | CFRESH | FNS | IRPC | META | PLAT | SCB | STGT | TOPP | ZEN |
| AP | CGH | FPI | ITEL | MFC | PM | SCC | STOWER | TPA | ZIGA |
| APCS | CHEWA | FPT | IVL | MFEC | PPP | SCCC | SUSCO | TPCS | |
| AS | CHOTI | FSMART | JKN | MILL | PPPM | SCG | SVI | TPP | |
| ASIAN | CHOW | FSS | JR | MINT | PPS | SCGP | SYM C | TRU | |
| ASK | CIG | FTE | K | MONO | PR9 | SCM | SYNTEC | TSC | |
| ASP | CIMBT | GBX | KASET | MOONG | PREB | SCN | TAE | TSTE | |
| AWC | CM | GC | KBANK | MSC | PRG | SEAOL | TAKUNI | TSTH | |
| AYUD | CMC | GCAP | KBS | MST | PRINC | SE-ED | TASCO | TTA | |
| B | COM 7 | GEL | KCAR | MTC | PRM | SELUC | TCAP | TTB | |
| BAFS | COTTO | GFPT | KCE | MTI | PROS | SENA | TCMC | TTCL | |
| BAM | CPALL | GGC | KGI | NBC | PSH | SGP | TFG | TU | |
| BANPU | CPF | GJS | KKP | NEP | PSL | SINGER | TFI | TVDH | |
| BAY | CPI | GPI | KSL | NINE | PSTC | SIRI | TFMAMA | TVI | |
| BBL | CPL | GPSC | KTB | NKI | PT | SITHAI | TGH | TVO | |
| BCH | CPN | GSTEEL | KTC | NOBLE | PTG | SKR | THANI | TWPC | |
| BCP | CRC | GULF | KWI | NOK | PTT | SMIT | THCOM | U | |
| BCPG | CSC | GUNKUL | L&E | NWR | PTTEP | SMK | THIP | UBE | |
| BE8 | DCC | HANA | LANNA | OCC | PTTGC | SMP C | THRE | UBIS | |
| BEC | DELTA | HARN | LH | OGC | PYLON | SNC | THREL | UEC | |
| BEYOND | DEMCO | HEMP | LHFG | ORI | Q-CON | SNP | TIDLOR | UKEM | |

N/A

| | | | | | | | | | |
|--------|---------|----------|----------|---------|--------|----------|----------|----------|--------|
| 3K-BAT | BH | CSP | HPF | M-CHAI | MACO | ONEE | SABUY | STGT | TPRIME |
| A | BIG | CSR | HTECH | MCS | MAJOR | OR | SAFARI | STHAI | TQM |
| AAI | BIOTEC | CSS | HUMAN | MDX | MANRIN | OSP | SAK | STI | TR |
| AAV | BIZ | CTARAF | HYDROGEN | MEGA | MATI | PACE | SAM | STPI | TRC |
| ACC | BJC | CTW | IFEC | MENA | MAX | PAF | SAMART | SUC | TRITN |
| ACE | BJCHI | CV | IHL | METCO | M-CHAI | PCC | SAM CO | SUN | TRUBB |
| ACG | BKD | CWT | III | MGT | MCS | PEACE | SAM TEL | SUPER | TSE |
| AEONTS | BKKCP | DCON | ILM | MICRO | MDX | PERM | SAUCE | SUPEREIF | TSI |
| AFC | BLAND | DDD | IMPACT | MIDA | MEGA | PF | SAVAD | SUTHA | TSR |
| AGE | BLUSS | DIF | INETREIT | MITSIB | MENA | PIN | SAWANQ | SVOA | TTI |
| AH | BOFFICE | DMT | INGRS | MJD | METCO | PLE | SCAP | SVT | TTLPF |
| AHC | BR | DOHOME | INOX | MK | MICRO | PLUS | SCI | SYNEX | TTT |
| AIMCG | BRI | DREIT | INSET | ML | MIDA | PM TA | SCP | TC | TTW |
| AIMIRT | BROCK | DTCENT | IT | MODERN | M-I | POLAR | SDC | TCC | TU-PF |
| AIT | BRRGIF | DTCI | ITC | MORE | MIPF | POLY | SEAFCO | TCCC | TWP |
| AJA | BTG | EASON | ITD | MPIC | MIT | POM PUI | SFLEX | TCJ | TWZ |
| AKR | BTNC | EE | J | MUD | MJD | POPF | SFP | TCOAT | TYCN |
| ALLA | BTSGIF | EGATIF | JAS | MVP | MJLF | PORT | SGC | TEAM | UAC |
| ALLY | BUI | EKH | JASIF | NC | MK | POST | SHANG | TEAM G | UMI |
| ALT | B-WORK | EMC | JCK | NCAP | ML | PPF | SHR | TEGH | UNIQ |
| ALUCON | BYD | ERWPF | JCT | NCH | MNIT | PRAKIT | SHREIT | TEKA | UP |
| AMARIN | CBG | ESSO | JDF | NDR | MNIT2 | PRECHA | SIAM | TFIF | UPOIC |
| AMATAR | CCET | ETC | JMART | NER | MNRF | PRIME | SIRIP | TFM | URBNPF |
| AMC | CCP | EVER | JMT | NETBAY | MODERN | PRIN | SIS | TGE | UTP |
| AMR | CGD | F&D | JTS | NEW | MOSHI | PRO | SISB | TGPRO | UVAN |
| ANAN | CH | FANCY | JWD | NEWS | M-PAT | PROSPECT | SKE | TH | VARO |
| AOT | CHARAN | FMT | KAMART | NEX | MPIC | PTL | SKN | THAI | VIBHA |
| APCO | CHAYO | FN | KBSPIF | NFC | M-STOR | QHHR | SKY | THE | VNG |
| APEX | CHG | FORTH | KC | NPK | NC | QHOP | SLP | THG | VPO |
| APURE | CI | FTI | KDH | NSL | NCAP | QHPF | SM | THL | VRANDA |
| AQ | CITY | FTREIT | KEX | KKC | NCH | RAM | SMT | TIF1 | W |
| ASAP | CIVIL | FUTUREPF | KIAT | KPNPF | NER | RBF | SNP | TIPH | WAVE |
| ASEFA | CK | GAHREIT | KISS | KTBSTMR | NEW | RCL | SO | TK | WFX |
| ASIA | CKP | GENCO | KWM | KTIS | NEX | RICHY | SOLAR | TKC | WGE |
| ASIMAR | CMAN | GIFT | KYE | KWC | NFC | RJH | SPCG | TKN | WHABT |
| ASW | CMR | GL | LALIN | KYE | NNCL | ROCK | SPG | TLHPP | WHAIR |
| AURA | CNT | GLAND | LEE | LAUN | NOVA | ROH | SPRIME | TU | WHART |
| B52 | CPH | GLOBAL | LEO | LEE | NRFB | ROJNA | SQ | TMD | WIN |
| BA | CPL | GLOCON | LIT | LHHOTEL | NSL | RPC | SRIPANWA | TNPC | WORK |
| BAREIT | CPNCG | GRAMMY | LOXLEY | LHPF | NTV | RPH | SSC | TNPF | WORLD |
| BBGI | CPNREIT | GRAND | LPH | LHSC | NUSA | RS | SSPF | TOA | WP |
| BCT | CPT | GREEN | LST | LOXLEY | NV | RSP | SSSTR | TPAC | WPH |
| BDMS | CPTGF | GROREIT | MACO | LPF | NVD | RT | STANLY | TPBI | XPG |
| BEAUTY | CPW | GVREIT | MANRIN | LPH | NYT | S | STARK | TIPL | |
| BEC | CRANE | GYT | MATI | LST | OHTL | S11 | STEC | TIPIP | |
| BEM | CRC | HFT | MAX | LUXF | OISHI | SA | STECH | TPOLY | |

Source : Thai Institute of Directors

คำชี้แจง ข้อมูลบริษัทที่เข้าร่วมโครงการแนวร่วมปฏิบัติของภาคเอกชนไทยในการต่อต้านทุจริต (Thai CAC) ของสมาคมส่งเสริมสถาบันกรรมการบริษัทไทย ข้อมูล ณ วันที่ 24 ตุลาคม 2565 มี 2 กลุ่ม คือ

- ได้ประกาศเจตนาสมัครเข้าร่วม CAC
- ได้รับการรับรอง CAC