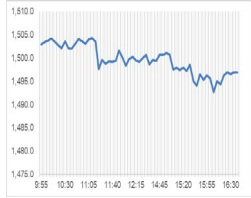


**Market Comment**  
**Saravut Tachochavalit, Analyst**  
 TEL : +66 (2) 088-9754  
 EMAIL : Saravut.ta@rhbgroup.com

## แรงหนุนจากราคาน้ำมันดิบที่ปรับขึ้น



Open	1,503.06
High	1,505.40
Low	1,492.63
Closed	1,496.96
Chg.	+0.07
Chg.%	+0.00
Value (mn)	34,188.57
P/E (x)	17.90
P/BV (x)	1.45
Yield (%)	3.13
Market Cap (bn)	18,359.18

Up	176
Down	247
Unchanged	216

### SET 50-100 – MAI – Futures Index

	Closed	Chg.	(%)
SET 50	921.32	1.51	0.16
SET 100	2,037.69	1.64	0.08
S50_Con	916.10	1.10	0.12
MAI Index	456.58	-0.58	-0.13

### Trading Breakdown: Daily

(Bt,m)	Buy	Sell	Net
Institution	3,404.63	2,772.96	631.67
Proprietary	2,579.27	2,886.78	-307.51
Foreign	18,216.37	18,659.91	-443.54
Local	9,988.31	9,868.92	119.39

### Trading Breakdown: Month to Date

(Bt,m)	Buy	Sell	Net
Institution	23,803.12	20,039.28	3,763.83
Proprietary	20,387.51	19,951.91	435.60
Foreign	113,686.76	121,890.61	-8,203.87
Local	72,706.50	68,702.06	4,004.43

### World Markets Index

	Closed	Chg.	(%)
Dow Jones	34,261.42	317.02	0.93
NASDAQ	13,760.70	75.22	0.55
FTSE 100	7,282.52	8.73	0.12
Nikkei	32,238.33	34.76	0.11
Hang Seng	18,659.83	180.11	0.97

### Foreign Exchange Rates

	Closed	Chg.	(%)
Baht (Onshore)	34.73	-0.05	0.15
Yen	139.85	-0.51	0.36
1Euro	1.10	0.00	0.07

### Commodities

	Closed	Chg.	(%)
Oil: Brent	79.66	1.49	1.91
Oil: Dubai	78.42	-0.20	-0.26
Oil: Nymex	74.83	1.84	2.52
Gold	1,934.57	2.34	0.12
Zinc	2,361.00	19.50	0.83
BDIY Index	1,024.00	15.00	1.49

Source: Bloomberg

ตลาดหุ้นสหรัฐฯ ปิดบวก แรงหนุนจากมุมมองที่เป็นบวกต่อตัวเลขเงินเฟ้อของสหรัฐฯ ที่จะเปิดเผยในวันพรุ่งนี้ และความหวังที่เฟดใกล้จะยุติวงจรการปรับขึ้นอัตราดอกเบี้ย ทำให้ DOW JONES, NASDAQ, S&P500 ปิด 0.93%, 0.55%, 0.67%  
 ตลาดหุ้นยุโรปปิดบวก เฟดใกล้จะยุติวงจรการปรับขึ้นอัตราดอกเบี้ยแล้ว จีนมีแผนกระตุ้นตลาดอสังหาริมทรัพย์ ทำให้ DAX, FTSE, CAC40, FTMIB ปิด 0.75%, 0.12%, 1.07%, 0.68%

สัญญาราคาน้ำมันดิบ WTI ส่งมอบเดือนส.ค. เพิ่มขึ้น 1.84 ดอลลาร์ปิดที่ 74.83 ดอลลาร์/บาร์เรล ส่วนสัญญาน้ำมันดิบ Brent ส่งมอบเดือนก.ย. เพิ่มขึ้น 1.71 ดอลลาร์ปิดที่ 79.40 ดอลลาร์/บาร์เรล ขานรับการคาดการณ์ที่ว่าอุปสงค์น้ำมันทั่วโลกจะฟื้นตัวทางด้าน IEA คาดการณ์ว่า อุปสงค์น้ำมันจากจีนและประเทศกำลังพัฒนา ก่อปรกกับกลุ่มโอเปกพลัสปรับลดการผลิตน้ำมัน อาจจะทำให้ตลาดน้ำมันโลกเผชิญภาวะอุปทานตึงตัวในช่วงครึ่งหลังของปีนี้ แม้เศรษฐกิจโลกชะลอตัวลงก็ตาม

ตลาดหุ้นไทยวานนี้ปรับขึ้นในทิศทางเดียวกับตลาดหุ้นในภูมิภาค ตามทิศทางตลาดหุ้นสหรัฐฯ ที่ฟื้นตัว หลังเจ้าหน้าที่เฟดหลายรายได้ออกมาแสดงความความคิดเห็นเกี่ยวกับแนวโน้มในการใช้มาตรการคุมเข้มนโยบายการเงินใกล้สิ้นสุดแล้ว คาดว่าน่าจะมีการปรับขึ้นอัตราดอกเบี้ยอีกไม่เกิน 2 ครั้งในปี ซึ่งสอดคล้องกับ Dot plot ในเดือนมิ.ย. เรามองว่าถ้า Core CPI มีสัญญาณที่จะปรับตัวลงสู่ระดับ 4% หรือต่ำกว่า ก็จะเป็นสัญญาณสิ้นสุดการปรับขึ้นอัตราดอกเบี้ยในรอบปีนี้ ในขณะที่ราคาน้ำมันดิบมีแนวโน้มที่จะแกว่งในกรอบ sideway up โดยคาดว่าราคาน้ำมันดิบ Brent จะแกว่งในกรอบระหว่าง 75-83 ดอลลาร์/บาร์เรล หลัง IEA คาดการณ์ว่า อุปสงค์น้ำมันจากจีนและการปรับลดกำลังการผลิตของกลุ่มโอเปกพลัสจะผลักดันให้ราคาน้ำมันดิบปรับขึ้นจากอุปทานที่ตึงตัวในช่วงครึ่งหลังของปี นอกจากนี้ตลาดยังได้แรงหนุนจากราคาทองคำกลางจีนประกาศขยายเวลาโครงการปล่อยกู้ให้กับบริษัทพัฒนาอสังหาริมทรัพย์ออกไปอีก 12 เดือน เพื่อบรรเทาปัญหาสภาพคล่องตึงตัวในภาคอสังหาริมทรัพย์ จีน ในขณะที่ยอดของเงินส่งสัญญาณว่า เจ้าหน้าที่ฝ่ายกำหนดนโยบายของจีนอาจจะออกมาตรการเพิ่มเติม เช่น การผ่อนคลายข้อกำหนดการซื้ออสังหาริมทรัพย์ และกฎระเบียบด้านการจำนอง รวมทั้งการปรับลดอัตราดอกเบี้ยเงินกู้เพื่อการซื้อบ้าน หุ้นไทยมีแรงซื้อหุ้น DELTA เข้ามาหนุนดัชนีรวมทั้งแรงซื้อกลุ่มแบงก์

พลเอกประยุทธ์ประกาศวางมือทางการเมืองเมื่อวานนี้ พรัอมลาออกจากพรรครวมไทยสร้างชาติ เรามองเป็นสัญญาณที่โอกาสจะเกิดการพลิกขั้วโดยมีพรรคเพื่อไทยเป็นแกนนำในการจัดตั้งรัฐบาล รอสัญญาณอีก 1 ลุงจะประกาศวางมือทางการเมืองตามไปหรือไม่ นอกจากนี้มองอีกมุมหนึ่งเป็นการส่งสัญญาณให้ทราบว่าการไหวตของส.ว. ในวันพรุ่งนี้จะไม่เกี่ยวกับการขึ้นจากขั้วรัฐบาลเดิม มีกระแสข่าวว่าส.ว. ส่วนใหญ่ราว 225 คนจะงดออกเสียงในการโหวตเลือกนายพิธาเป็นนายกฯ ที่เหลือ 225 คนจะแบ่งเป็นเห็นชอบและไม่เห็นชอบ ในขณะที่พรรคก้าวไกลต้องการเสียงจากส.ว. อีกราว 40-50 เสียงเพื่อสนับสนุน เพราะฉะนั้นในยกแรกในการโหวตเลือกนายกในวันพรุ่งนี้น่าจะมีโอกาสเกิด 2 แนวทางคือ 1. ส.ว. จำนวนหนึ่งเสนอให้เลื่อนการโหวตนายพิธาออกไปเพื่อรอดูคำสั่งศาลรัฐธรรมนูญว่าจะรับเรื่องร้องเรียนในกรณีถือหุ้นสื่อของนายพิธาหรือไม่ 2. มีการโหวตเลือกนายพิธาแล้วรอดูผลว่านายพิธาจะผ่านด้านส.ว. หรือไม่ เรามองแนวทางในการเกาะกลุ่มของ 8 พรรคการเมืองที่จะจัดตั้งรัฐบาล จะเป็นปัจจัยที่ทำให้โอกาสการลงถนนมีน้อยกว่าการเปลี่ยนขั้วทางการเมือง และมองว่าเพื่อไทยมีโอกาสที่จะได้รับเลือกในการโหวตนายพิธา เรามองว่าสูตรนี้นักลงทุนในตลาดน่าจะชอบมากที่สุด หุ่นค้าปลีก แบงก์ นิคมอุตสาหกรรม สื่อสารน่าจะได้แรงหนุนจากการได้รับรัฐบาลใหม่ในเร็ว ๆ นี้

แนวโน้มตลาดหุ้นไทยวันนี้คาดว่า ปรับขึ้น หลังใกล้สิ้นสุดวงจรในการปรับขึ้นอัตราดอกเบี้ยของเฟด ในขณะที่ราคาน้ำมันดิบ Brent ยังคงปรับขึ้นต่อเนื่อง คาดว่าจะแกว่งทดสอบระดับ 83 ดอลลาร์/บาร์เรล เป็นบวกต่อหุ้น PTTEP เราชอบแบงก์ ค่าปลีก และนิคมอุตสาหกรรม

### กลยุทธ์การลงทุน

Trading: กลับเข้าแก๊งกำไร โดยมีจุด Stop ที่ระดับดัชนี 1,460 จุด

Technical Analyzer

Saravut Tachochavalit, Analyst  
 TEL : +66 (2) 088 9999 Ext. 9754  
 EMAIL : Saravut.ta@rhbgroup.com

SET Index

ลู่หน้ดัดต่อ

Figure 1 : SET Index daily chart



Source: RHB, Aspen

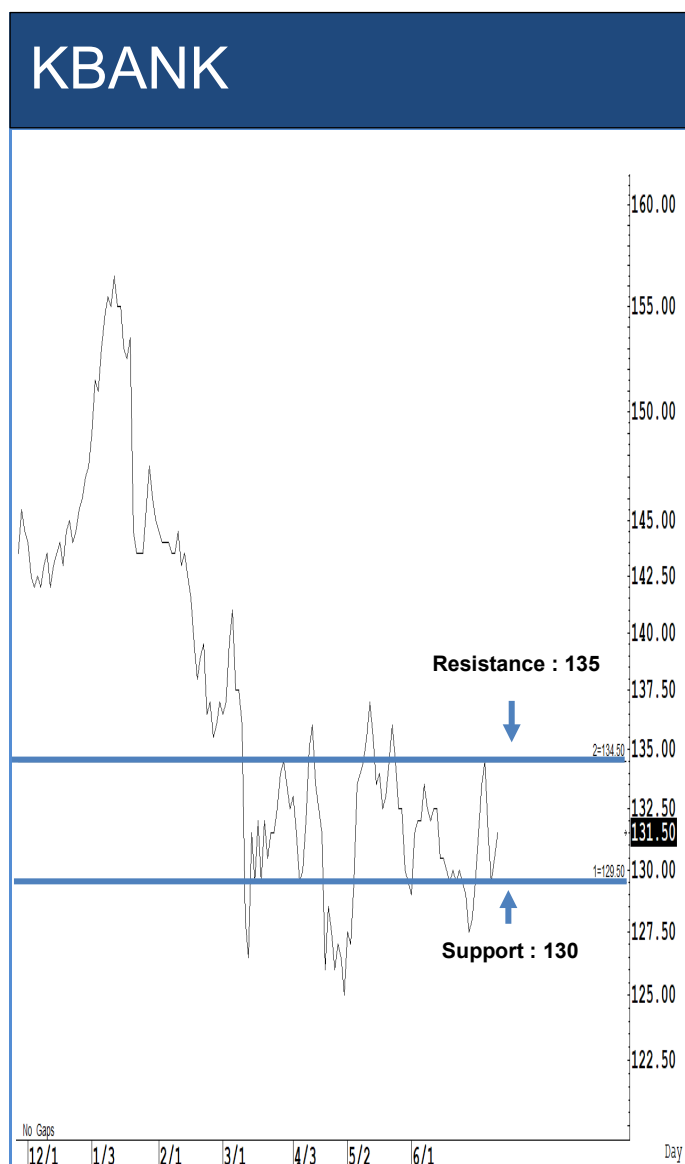
SET Index ปิดที่ 1,496.96 จุด 0.07 จุด มูลค่าการซื้อขาย 34,189 ล้านบาท เพิ่มขึ้นเมื่อเทียบกับปริมาณการซื้อขายวันก่อนหน้า โดยนักลงทุนต่างประเทศขายสุทธิ 444 ล้านบาท และขายสุทธิ 115,787 ล้านบาท YTD

ระยะกลาง : SET Index อยู่ในช่วงปรับฐาน เดือนนี้ถ้ายังคงปิดต่ำกว่า 1,587 จุด ยังคงแนวโน้มปรับฐานต่อไป สำหรับทิศทางในไตรมาส 3/2566 คาดว่ากรอบของ SET จะอยู่ระหว่าง 1,375-1587 จุด แนะนำ ซื้อเมื่ออ่อนตัว สัปดาห์นี้คาดว่าแกว่งในกรอบระหว่าง 1,460-1,524 จุด แนะนำ ลงซื้อ ขึ้นขาย

ระยะสั้น : SET Index ปิดลบเล็กน้อย ยังคงแกว่งในกรอบ sideways ต่อไป สั้น ๆ ไม่ต่ำกว่าแนวรับแถว ๆ 1,487 จุด แนะนำ trading หวังผลดีดกลับขึ้นไปแถว ๆ 1,511 จุด ระวังกำไร จุดกลับตัวจะอยู่แถว ๆ 1,525 จุด

Saravut Tachochavalit, Analyst  
 TEL : +66 (2) 088 9999 Ext. 9754  
 EMAIL : [Saravut.ta@rhbgroup.com](mailto:Saravut.ta@rhbgroup.com)

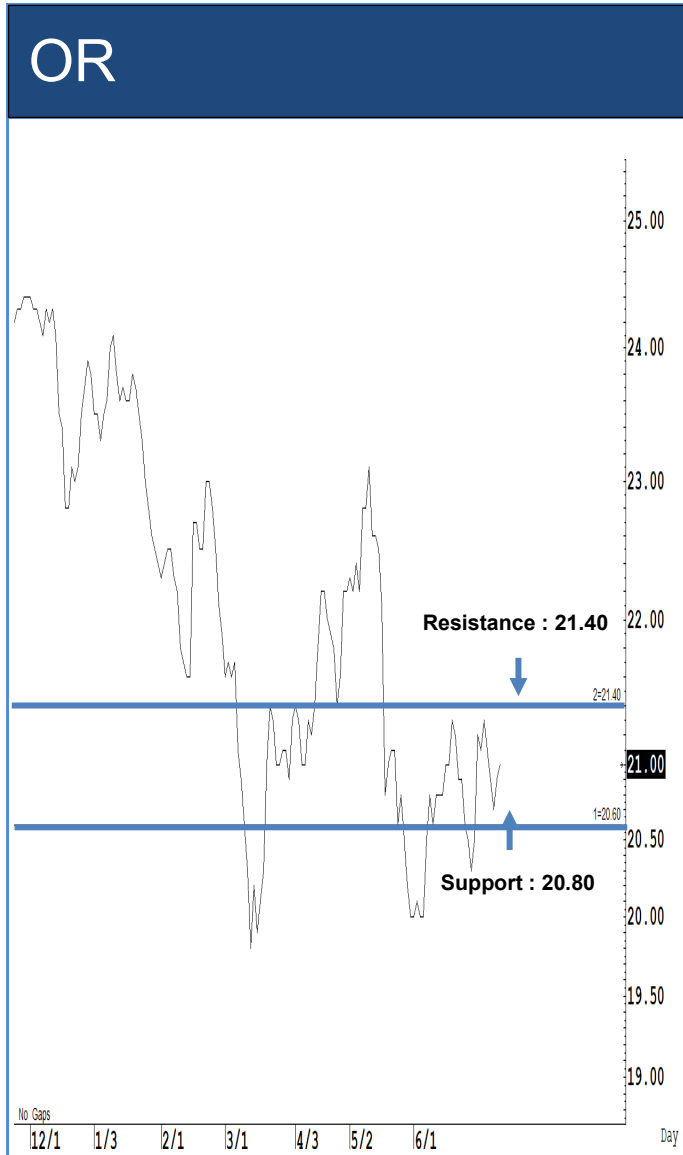
## Trading Stocks



ระยะสั้นแกว่งในกรอบ **sideway** ระหว่าง 130-135 บาท แนะนำ ลงซื้อ ขึ้นขายในกรอบดังกล่าว ส่วนจุดตัดขาดทุนจะอยู่ที่ 129 บาท

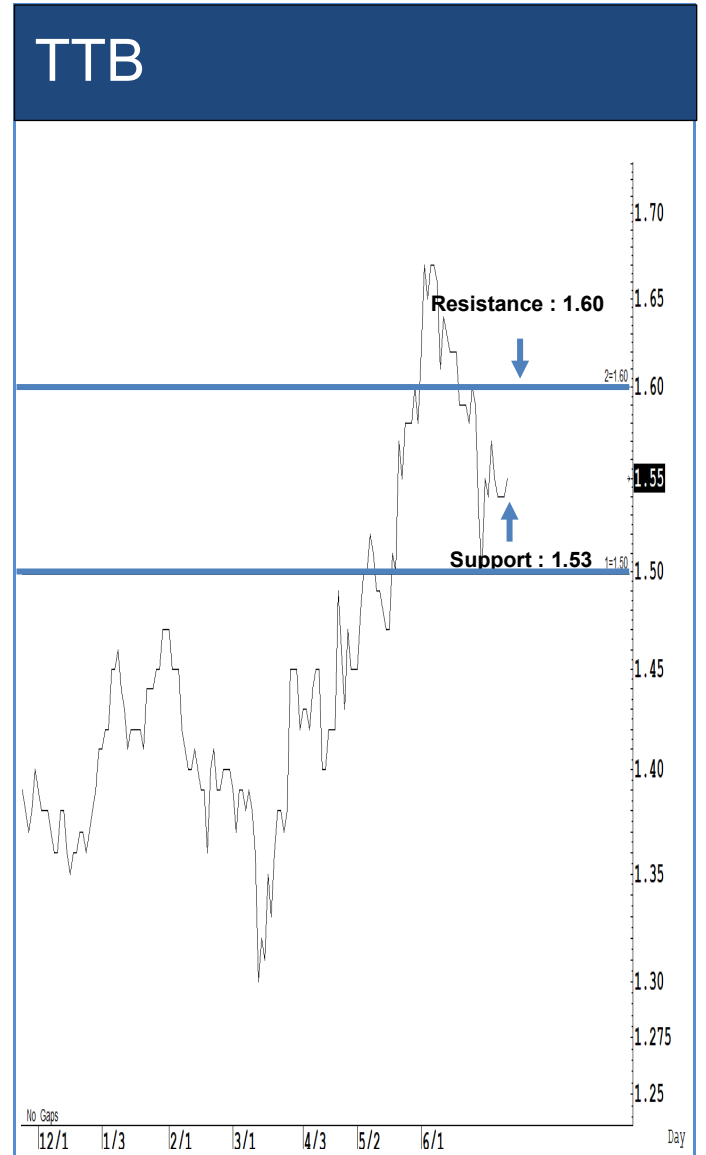


ระยะสั้นแกว่งในกรอบ **sideway** ระหว่าง 150-156 บาท แนะนำ ลงซื้อ ขึ้นขายในกรอบดังกล่าว ส่วนจุดตัดขาดทุนจะอยู่ที่ 149 บาท



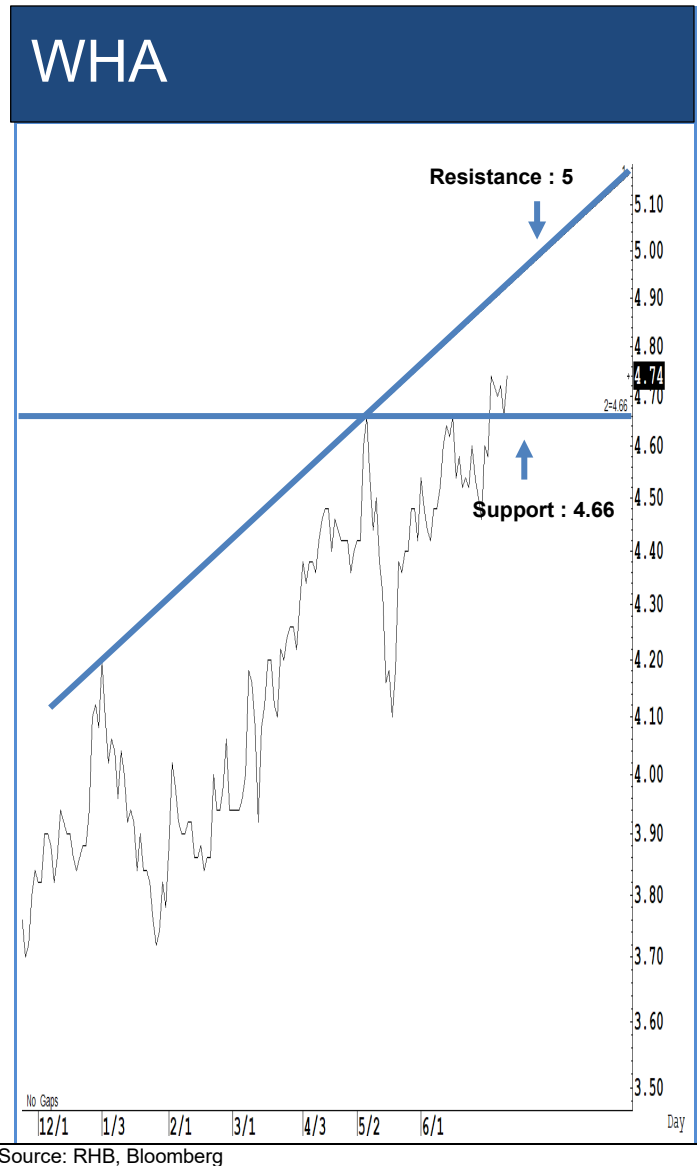
Source: RHB, Bloomberg

ระยะสั้นแกว่งในกรอบ **sideway** ระหว่าง 20.80-21.40 บาท แนะนำ ลงซื้อ ขึ้นขาย ในกรอบดังกล่าว ส่วนจุดตัดขาดทุนจะอยู่ที่ 20.70 บาท



Source: RHB, Bloomberg

ระยะสั้นแกว่งในกรอบ **sideway** ระหว่าง 1.53-1.60 บาท แนะนำ ลงซื้อ ขึ้นขาย ในกรอบดังกล่าว ส่วนจุดตัดขาดทุนจะอยู่ที่ 1.52 บาท



ระยะสั้นแกว่งในกรอบ **sideway** ระหว่าง 8.85-9.70 บาท แนะนำ ลงซื้อ ขึ้นขายในกรอบดังกล่าว ส่วนจุดตัดขาดทุนจะอยู่ที่ 8.80 บาท

ระยะสั้นแกว่งในกรอบ **sideway** ระหว่าง 4.66-5 บาท แนะนำ ลงซื้อ ขึ้นขายในกรอบดังกล่าว ส่วนจุดตัดขาดทุนจะอยู่ที่ 4.64 บาท

## Key Stock News (ที่มา: ข่าวหุ้น)

**JAS ขึ้นแก้สัญญา JASIF ออปชั่นยืดอายุเพิ่ม 6 ปี ค่าเช่าใหม่เป็นผลยิลด์ยังสูง 9.86% BBL ลดดอกเบี้ยให้**

เจสมิน ขึ้นขอเลิกประกันรายได้และแก้ไขสัญญาเช่า 3BB กับ JASIF อีกรอบ แต่พร้อมขยายอายุสัญญาเช่าไปอีก 6 ปี บลจ.บัวหลวง พร้อมเรียกประชุมฯ ภายใน 45 วัน วงในเผยรอบนี้ไหวคผ่านแน่ เหตุ กลุ่มกัลฟ์ เก็บหน่วยลงทุน JASIF ราคาเฉลี่ย 7.00 บาท ต่อเนื่องจนคุมเสี่ยงข้างมาก 4.25% ย้ายจ่ายปันผลดีเท่าเดิม 9.86% แม้ปรับลดค่าเช่าแล้ว ด้าน AIS มั่นใจปิดดีลซื้อ 3BB ภายใน Q3/66 นี้ ด้าน BBL พร้อมประกาศลดดอกเบี้ยคืนให้กองทุน JASIF ตามแผนเดิมเร็วขึ้น

#### กลุ่มบ้านปูนปูนไฟมะกัน กำไรปีละ 1.4 พันล้าน

BANPU ผนึก บ้านปู เพาเวอร์ ชื่อโรงไฟฟ้าก๊าซธรรมชาติ Temple II สหรัฐอเมริกา กำลังผลิต 755 เมกะวัตต์ มูลค่ากว่า 1.6 หมื่นล้านบาท พร้อมรับรู้ว่าไรท์ที่เริ่มตั้งแต่ไตรมาส 3/66 รวมกันปีละ 1.4 พันล้านบาท ด้านลิกรไทย มองบ้านปู เพาเวอร์ D/E ยังต่ำ ใกล้เคียงกับใช้ลงทุนชื่อโรงไฟฟ้า ต้นกำไรดีต่อเนื่อง เป้าหมายเฉลี่ย 19.27 บาท

#### สตาร์คดึงมือฟื้นฟู ینگุมบังเขียนใหม่

STARK อีกแล้ว! เปลี่ยนบอร์ดใหม่แบบรายวัน ล่าสุด ตั้ง "ประสงค์ ใสดาวี" หมายความด้านปรับโครงสร้างหนี้และฟื้นฟูกิจการ ینگุมบังคนใหม่ จับตามารกิจสำคัญพร้อมผลักดัน "สตาร์ค" เข้ากระบวนการฟื้นฟูกิจการหลัง "อภิชาติ-ภูมิพัฒน์" โบกมือลาทุกตำแหน่ง

#### SKY เทกกิจการ SAMCO ต่อยอดกำไรระยะยาว

สกาย กรุ๊ป รุกหนักเทกโอเวอร์หุ้น SAMCO หมดทั้ง 100% มูลค่า 500 ล้านบาท จากผู้ถือหุ้นเดิม คาดเสร็จภายในไตรมาส 3 นี้ ผู้บริหารมั่นใจธุรกิจใหม่ช่วยต่อยอดกำไร สกาย ในระยะยาว จากฐานลูกค้าชั้นนำ ไทยพาณิชย์ เซ็นทรัล และปูนซิเมนต์ไทย รวมกว่า 400 ราย เดินหน้ารุกธุรกิจใหม่รับรุกกำไรเพิ่ม

#### 'บิกตู' วางมือการเมือง สูดร 'รบ' ข้างน้อยรวน

บิกตู-พล.อ.ประยุทธ์ ลั่น! วางมือทางการเมือง พร้อมลาออกจากพรรครวมไทยสร้างชาติ ด้าน พีระพันธ์ ย้ายนายกฯ ต้องการปิดข้อตั้งรัฐบาลเสียงข้างน้อย และไม่ยอมให้มีภารกิจเป็นประมุขพรรคฯ ถูกวิพากษ์ ด้านนักวิเคราะห์มอง อาจทำให้ตลาดหุ้นผันผวนคล้ายขึ้น กรอบดัชนี 1,480-1,510 จุด

#### IMH ต้นปีหน้าจ่อซื้อรฟ.เพิ่ม 1 แห่ง ครึ่งปีแรกกวาดยอดจัดซื้อใช้หัวดีใหญ่ 5 หมื่นโดส

IMH กวาดยอดจัดซื้อใช้หัวดีใหญ่ 50,000 โดส มั่นใจทั้งปีทะลุ 1 แสนโดส พร้อมจัดกลยุทธ์เชิงรุกปรับหน้าจ่อแคมเปญ One Price จัดซื้อใช้หัวดีใหญ่ ในราคาเดียว 399 บาท ส่งจัดซื้อปี 67 จ่อซื้อกิจการโรงพยาบาลเพิ่มอีก 1 แห่ง คาดต้นปี 67 กลุ่ม IMH จะมีโรงพยาบาลรวม 4 แห่ง

#### SA เปิดมิกซ์ยูสแห่งแรก ยึดทำเลโซนรวมอินทรา เจาะไลฟ์สไตล์คนทุกรุ่น

ไซมัส แอสเสท รุกโซนรวมอินทรา เปิดตัวมิกซ์ยูสแห่งแรก โครงการ Landmark At Grand Station เพื่อตอบโจทย์ไลฟ์สไตล์ของคนทุกเจนเนอเรชั่น พร้อมร่วมมือกับ Cassia Residences แปรนตร์โรงแรมในเครือของ Banyan Tree ผู้นำด้านธุรกิจโรงแรมชั้นนำระดับโลก มอบการบริหารระดับเอ็กซ์คลูซีฟ

#### JKN ชุกกลยุทธ์ Superstar Marketing ดันยอดขายคอมเมิร์ซปีนี้ 300 ล้าน

เจเคเอ็น เปิดกลยุทธ์ Superstar Marketing สร้างการรับรู้ผลิตภัณฑ์ Anne Brand พร้อมผนึกทีม Miss Universe Thailand และ City Director ปลุกกระแสความต้องการซื้อสินค้าตลอด 24 ชั่วโมง ผ่านช่องทางจำหน่ายทุกแพลตฟอร์ม หัวใจหลักดันยอดขายกลุ่ม Commerce ปีนี้ตามเป้า 300 ล้านบาท

#### NUSA แจง 3 ประเด็นร้อนต่อตลาด. นักลงทุนเทขายราคาร่วง 22.86% ใลบักถือ 154 ล้าน

ณัฐศิริ แจงปม 3 ประเด็นร้อนต่อตลาด. รายการเข้าซื้อโรงแรมที่เยอรมนี-มอร์รันนี่ เอ็นเตอร์เทนเมนท์-ซื้อพิพาทให้ชำระหนี้ค่าก่อสร้าง Legend Siam ขณะทีนักลงทุนกังวลเทขายหุ้นราคาความนี้ร่วง 22.86% ใลบักถือ 154 ล้านบาท ราคาเฉลี่ย 0.70 บาท สูงกว่าราคากระดาน

#### M ลุ้นครึ่งปีหลังแนวโน้มกำไรโต โบรคเกอร์เชียร์ซื้อเป้าราคา 57 บาท

โบรกฯ คงคำแนะนำซื้อ M ให้ราคาเป้าหมาย 57 บาท หลังมองกำไรครึ่งปีหลังเติบโต คาดผลงานไตรมาส 2/66 เม่งกำไร 426 ล้านบาท โต 30.9% จากไตรมาสแรก รับแรงหนุนยอดขายพุ่ง 8.5% และ 4,438 ล้านบาท ซึ่งราคาตัวดูดีผ่านจุดสูงสุดไปแล้ว

#### ปตท.พุ่งเป้ากำไรธุรกิจใหม่ กลุ่ม Future Energy & Beyond ทะลุ 30% ปี 73

ปตท.รุกหนักขยายสัดส่วนกำไรธุรกิจใหม่มุ่งสู่เป้า Future Energy & Beyond ไม่ต่ำกว่า 30% ภายในปี 73 พร้อมเดินหน้าธุรกิจยานยนต์ไฟฟ้าแบบครบวงจร ล่าสุดโรงงานผลิตรถอีวีเฟสแรก 5 หมื่นคันเสร็จปี 67 ส่วนโรงงานแบตเตอรี่เดินสายผลิตปีหน้า

#### SCGP ผนึกโรบินฮูดมอບส่วนลด เดินหน้าขยายช่องทางจำหน่าย

SCGP จับมือ Robinhood เพิ่มช่องทางจำหน่ายผ่าน Robinhood Mart พร้อมมอบส่วนลดตลอดปี วางเป้าหมายให้ร้านค้าเครื่องเขียนกว่า 50 ร้านค้าในกรุงเทพฯ และปริมณฑล ตอบโจทย์ความสะดวกสบายให้ผู้บริโภค

#### ศาลปกครองกลาง นัดชี้ชะตา 25 ก.ค.นี้ ประมูลรถไฟฟ้าสีส้ม

ศาลปกครองกลางนัด 25 ก.ค.นี้ พิพากษาคดีที่ BTS พ้องประมูลรถไฟฟ้าสายสีส้มรอบใหม่ไม่ชอบด้วยกฎหมาย กรณีแก้ไขหลักเกณฑ์การคัดเลือกที่ดิน BTS หลังพิจารณาคดีนัดแรกวานนี้ให้ตุลาการแถลงคดี มีความเห็นว่าศาลควรพิจารณาคดีฟ้อง

#### IIG จับมือ VMO ยักษ์เวียดนาม เล็งตั้งบริษัทร่วมทุนในปีนี้ สยายปีกสู่อาเซียน

IIG เตรียมจับมือ VMO Holdings ยักษ์ในวงการเทคโนโลยีในเวียดนาม ร่วมตั้งบริษัท JV ภายในสิ้นปีนี้ สยายปีกสู่อาเซียน มุ่งหน้าสู่การเติบโตระดับโลก กรันตีรายได้ปี 1,400 ล้านบาท โตมากกว่า 40%

#### 'พิธา' หรือสมาคมสายการบินฯ เตรียมช่วยเหลือยักรถยนต์

พิธา หรือสมาคมสายการบินประเทศไทย 7 แอร์ไลน์ พร้อมรับทราบปัญหาดำเนินธุรกิจ เตรียมช่วยเหลือยักรถยนต์ทั้งจากจีน-ค่าธรรมเนียมสนามบิน แต่ยืนยันต้องไม่กระทบฝ่ายรัฐเช่นกัน ผุดไอเดียใช้โมเดลฟรีวีซ่าแบบต่างประเทศกระตุ้นท่องเที่ยวไทย

#### กสิกรฯ ชักกลุ่มแบงก์แกร่ง หนักครึ่งเรือกระทบกำไรน้อยเพียง 2%

ศูนย์วิจัยกสิกรไทย ในกลุ่มแบงก์กสิกรไทย (KBANK) ที่ หนักครึ่งเรือยังไม่แผ่ว แต่กระทบกลุ่มธนาคารพาณิชย์ในวงจำกัด เบื้องต้นคาดว่าจะไม่เกิน 2% ของกำไรสุทธิของระบบธนาคารพาณิชย์ไทย ส่วนจิตพิไทยปีนี้ ยังคงประมาณการอยู่ที่ระดับ 3.7%

#### ศึกเงินเพื่อยังไม่จบแต่เพิ่งเริ่ม ผู้เชี่ยวชาญมองสหรัฐเผชิญภาวะถดถอยปีหน้า

ตลาดกำลังเฝ้าระวังตัวเลขอัตราเงินเฟ้อสหรัฐ ที่จะประกาศในต้นวันพุธตามเวลาของประเทศไทย โดยตัวเลขเงินเฟ้อพื้นฐานซึ่งไม่รวมความผันผวนของราคาพลังงานและอาหารยังคงอยู่ในระดับสูง ในขณะที่เงินเฟ้อทั่วไปค่อยๆ ปรับตัวลดลงสู่ระดับเป้าหมายของธนาคารกลางที่ตั้งไว้ที่ 2%

#### ฟ็อกซ์คอนน์ถอนตัวลงทุนอินเดีย

บริษัท ฟ็อกซ์คอนน์ (Foxconn) ของไต้หวันกล่าวเมื่อวันอังคาร (11 ก.ค.) ว่า ได้ถอนแผนการร่วมลงทุนผลิตเซมิคอนดักเตอร์มูลค่า 1.95 หมื่นล้านดอลลาร์สหรัฐกับเวดานตา (Vedanta) กลุ่มบริษัทขนาดใหญ่ของอินเดียซึ่งทำธุรกิจหลากหลาย ตั้งแต่เหล็กจนถึงน้ำมัน ได้ส่งผลกระทบต่อแผนการผลิตชิปในอินเดียของนายกรัฐมนตรีนเรนทรา โมดี

#### ดัชนีเชื่อมั่นทอง Q3 ทดสอบ 18.63% กังวลเฟดขึ้นดอกเบี้ย

ศูนย์วิจัยทองคำ เผยดัชนีเชื่อมั่นทองคำเดือน ก.ค. 66 และไตรมาส 3/66 ปรับลดลง 18.63% กังวลปรับขึ้นอัตราดอกเบี้ย-ข้อมูลเศรษฐกิจสหรัฐฯ ปรับตัวดีขึ้น อัตราผลตอบแทนพันธบัตรสหรัฐฯ สูงขึ้น เงินบาทแข็งค่า และความต้องการทองคำที่ลดลง

#### 'อีสท์สปริง' มองหุ้นจีนกำไรงาม ส่ง 'ES-CHINACRY1A' เสริมแกร่งพอร์ต

บลจ.อีสท์สปริงฯ มองตลาดหุ้นจีนฟื้นตัว เปิดตัวกอง ES-CHINACRY1A ลงพันธบัตรรัฐบาลและวอร์เรนต์อิงดัชนี CSI300 เพิ่มโอกาสสร้างผลตอบแทนด้านอื่น

#### 'พริ้นซิเพิล' ส่งกองทุนใหม่ บั่นกำไรผ่านหุ้นโลกตัวท็อป

บลจ.พริ้นซิเพิล เปิดตัวกองทุนเปิดพริ้นซิเพิล โกลบอล ควอลิตี้ อีควิตี้ (PRINCIPAL GQE) มูลค่า 1,000 ล้านบาท ระหว่างวันที่ 12-21 ก.ค. 66 ลงทุนขั้นต่ำ 1,000 บาท เน้นลงทุนในหุ้นคุณภาพสูงชั้นนำทั่วโลกที่มีกำไรเติบโตสม่ำเสมอ นำทีมโดย Microsoft, PepsiCo, L'Oreal โดยหุ้นในพอร์ตทุกตัวมีกำไรเป็นบวกทั้งหมด

#### ปิดจ๊อบภาษีน้ำมันดีเซล ครม.ไม่ต่อฯ หวั่นสร้างภาระผูกพันรบ.หน้า

ที่ประชุมคณะรัฐมนตรี (ครม.) เห็นพ้องไม่ต่ออายุมาตรการภาษีน้ำมันดีเซล ที่จะสิ้นสุด 20 ก.ค.นี้ หวั่นสร้างภาระผูกพันรัฐบาลชุดหน้า-ราคาน้ำมันเริ่มปรับลดลง เพื่อลดผลกระทบให้ใช้เงินอุดหนุนจากกองทุนน้ำมันฯ ในการทำหน้าที่ชดเชยลดภาระค่าใช้จ่ายของประชาชนแทน

## ข้อมูลธุรกรรมขายชอร์ต (Short Sales)

	Symbol (11 Jul'23)	Volume (Shares)	Value (Baht)	% Short Sale Volume Comparing with Main Board	% Short Sale Value Comparing with Main Board
1	PTT	8,607,100	291,729,975.00	21.66	21.64
2	CPALL-R	3,227,200	202,207,700.00	16.34	16.32
3	CPALL	2,758,100	173,064,375.00	13.96	13.97
4	BDMS	5,335,700	147,580,600.00	13.35	13.33
5	DELTA-R	1,426,900	146,571,850.00	8.12	8.12
6	PTT-R	3,885,400	131,808,525.00	9.78	9.78
7	AOT	1,666,500	117,943,875.00	14.3	14.29
8	KBANK-R	705,200	92,750,750.00	6.76	6.76
9	BBL	502,300	79,099,300.00	6.49	6.48
10	PTTEP-R	510,700	77,492,600.00	9.27	9.27
11	HMPRO	5,509,100	75,656,760.00	18.58	18.61
12	MINT-R	2,216,000	72,720,475.00	15.72	15.69
13	KBANK	474,200	62,419,600.00	4.55	4.55
14	DELTA	590,500	61,324,700.00	3.36	3.4
15	KTB	2,802,900	54,189,870.00	10.03	10
16	BANPU	5,947,900	52,137,855.00	14.99	14.94
17	MINT	1,548,100	50,990,225.00	10.98	11
18	BBL-R	315,300	49,662,400.00	4.07	4.07
19	ADVANC	228,000	48,766,600.00	5.97	5.94
20	GULF	982,500	44,725,025.00	10.89	10.88
21	AOT-R	616,300	43,698,525.00	5.29	5.29
22	SAWAD-R	934,900	43,530,900.00	10.65	10.64
23	SCC-R	132,600	42,820,600.00	10.99	10.99
24	MTC-R	1,165,500	42,246,625.00	10.54	10.52
25	BH-R	194,400	41,701,900.00	4.87	4.85
26	PTTGC	1,065,900	41,656,750.00	11.37	11.39
27	WHA	8,608,600	40,995,580.00	11.9	11.9
28	IVL-R	1,230,200	40,982,550.00	15.86	15.87
29	CPN-R	608,000	40,090,425.00	16.17	16.18
30	BANPU-R	4,565,500	40,005,600.00	11.5	11.46
31	EGCO-R	296,000	38,132,650.00	37.81	37.77
32	AWC-R	8,203,900	37,992,740.00	21.88	21.84
33	SCB-R	343,000	37,387,000.00	5.99	5.99
34	TTB	24,069,200	37,161,144.00	10.52	10.52
35	MTC	1,023,000	37,035,425.00	9.25	9.22
36	BCH-R	2,080,300	36,425,040.00	34.59	34.57
37	GPSC	665,200	34,478,650.00	12.15	12.14
38	EA-R	637,400	34,246,250.00	8.93	8.94
39	EA	632,100	33,946,175.00	8.85	8.86
40	BH	155,800	33,556,800.00	3.9	3.9
41	PTTEP	218,000	33,085,600.00	3.96	3.96
42	SCC	98,800	31,923,700.00	8.19	8.2
43	GPSC-R	613,600	31,873,675.00	11.21	11.22
44	GULF-R	673,100	30,637,000.00	7.46	7.45
45	BTS	3,976,900	30,220,795.00	24.92	24.92
46	TRUE	4,550,300	29,813,650.00	13.01	13

Source: SETSMART

## ข้อมูลแบบรายงานการเปลี่ยนแปลงการถือหลักทรัพย์และสัญญาซื้อขายล่วงหน้าของผู้บริหาร (แบบ 59)

ชื่อบริษัท	ชื่อผู้บริหาร	ประเภทหลักทรัพย์	วันที่ได้มา/ จำหน่าย	จำนวน	ราคา	วิธีการได้มา/ จำหน่าย
BOFFICE	นาง ประไพร์ บุรี	หน่วยทรัสต์	10/07/2566	73,600	7.35	ซื้อ
CSR	นาย สุขุมมา ชยานนท์	หุ้นสามัญ	11/07/2566	22,500	-	รับโอน
TSTE	นาย ประภาส ชุตินาวรพันธ์	หุ้นสามัญ	06/07/2566	20,500	9.55	ซื้อ
TSTE	นาย ประภาส ชุตินาวรพันธ์	หุ้นสามัญ	07/07/2566	37,400	9.58	ซื้อ
TSTE	นาย ประภาส ชุตินาวรพันธ์	หุ้นสามัญ	10/07/2566	41,800	9.55	ซื้อ
BLC	นาย สุวิทย์ งามภูพันธ์	หุ้นสามัญ	07/07/2566	100,000	6.34	ซื้อ
PRG	นาย สุเวทย์ ธีรวิชิตกุล	หุ้นสามัญ	10/07/2566	3,000	10.4	ซื้อ
PEACE	นาย พิสิฐ ปัญญคุณภรณ์	หุ้นสามัญ	10/07/2566	109,100	4.08	ซื้อ
PEACE	นาย พิสิฐ ปัญญคุณภรณ์	หุ้นสามัญ	10/07/2566	30,200	4.1	ซื้อ
PHG	นาย กฤษรัตน์ ตระกูลช่าง	หุ้นสามัญ	07/07/2566	50,000	16.5	ซื้อ
PHG	นาย กฤษรัตน์ ตระกูลช่าง	หุ้นสามัญ	10/07/2566	33,900	16.1	ซื้อ
PHG	นาย กฤษรัตน์ ตระกูลช่าง	หุ้นสามัญ	10/07/2566	50,000	16.2	ซื้อ
PHG	นาย กฤษรัตน์ ตระกูลช่าง	หุ้นสามัญ	10/07/2566	60,000	16.3	ซื้อ
PHG	นาย กฤษรัตน์ ตระกูลช่าง	หุ้นสามัญ	10/07/2566	17,100	15.9	ซื้อ
LPH	นาย ชังกูร ฉันทนวนานิช	หุ้นสามัญ	10/07/2566	5,000	5.31	ซื้อ
KUN	นาง ประวีรัตน์ เทวอักษร	หุ้นสามัญ	07/07/2566	44,800	2.04	ซื้อ
KUN	นาย คุณา เทวอักษร	หุ้นสามัญ	07/07/2566	44,800	2.04	ซื้อ
VL	นาย ทวีศิลป์ ชินะพัฒน์วงศ์	หุ้นสามัญ	10/07/2566	67,500	0.96	ซื้อ
SKN	นาง กิตติยา นีบลอร์	หุ้นสามัญ	10/07/2566	29,200	4.36	ซื้อ
HTC	นาง ปรีญา จีระพันธ์	หุ้นสามัญ	10/07/2566	5,000	34	ซื้อ
HTC	พันเอก พัชร รัตตกุล	หุ้นสามัญ	07/07/2566	132,300	37.23	ขาย
HTC	พันเอก พัชร รัตตกุล	หุ้นสามัญ	10/07/2566	50,000	34.5	ขาย
AH	นาย ศรีธธา เพ็ชรอินทร์	หุ้นสามัญ	07/07/2566	20,000	35.5	ซื้อ
RBF	นาย สมชาย รัตนภูมิภิญโญ	หุ้นสามัญ	06/07/2566	100,000	10.6	ซื้อ
RBF	นาย สมชาย รัตนภูมิภิญโญ	หุ้นสามัญ	07/07/2566	143,600	10.38	ซื้อ
RBF	นาย สมชาย รัตนภูมิภิญโญ	หุ้นสามัญ	10/07/2566	600,000	10.24	ซื้อ
EP	นาย ยุทธ ชินสุภักกุล	หุ้นสามัญ	10/07/2566	300	3.02	ซื้อ
EP	นาย ยุทธ ชินสุภักกุล	หุ้นสามัญ	10/07/2566	100,000	3.04	ซื้อ
FNS	นาย วรสิทธิ์ โภคาชัยพัฒน์	หุ้นสามัญ	10/07/2566	20,000,000	3.34	ขาย
ACC	นาง สุพิน ศิริโกด	หุ้นสามัญ	10/07/2566	2,200,000	0.77	ซื้อ
HPT	นาง วรณณี เขาวงกตติโสภณ	หุ้นสามัญ	07/07/2566	2,000,000	0.65	ซื้อ

Source: www.sec.or.th



**ข้อมูลแบบรายงานการเปลี่ยนแปลงการถือหลักทรัพย์และสัญญาซื้อขายล่วงหน้าของผู้บริหาร (แบบ 59) ต่อ**

ชื่อบริษัท	ชื่อผู้บริหาร	ประเภทหลักทรัพย์	วันที่ได้มา/ จำหน่าย	จำนวน	ราคา	วิธีการได้มา/ จำหน่าย
HPT	นาง วรณีย์ เชาวีกิตติโสภณ	หุ้นสามัญ	07/07/2566	557,200	0.63	ซื้อ
HPT	นาง วรณีย์ เชาวีกิตติโสภณ	หุ้นสามัญ	10/07/2566	500,000	0.64	ซื้อ

Source: [www.sec.or.th](http://www.sec.or.th)

**แบบรายงานการได้มาหรือจำหน่ายหลักทรัพย์ของกิจการ (แบบ 246-2)  
(Corporate Share Trade)**

หลักทรัพย์	ชื่อผู้ได้มา/ จำหน่าย	วิธีการ	ประเภท หลักทรัพย์	% ก่อน ได้มา/ จำหน่าย	% ได้มา/ จำหน่าย	% หลัง ได้มา/ จำหน่าย	วันที่ได้มา/ จำหน่าย	% ก่อน ได้มา/ จำหน่าย (กลุ่ม)	% ได้มา/ จำหน่าย (กลุ่ม)	% หลัง ได้มา/ จำหน่าย (กลุ่ม)
PHG	นางสาว จุฑาบางกช แย้มสอาด	จำหน่าย	หุ้น	5.4238	1.2655	4.1582	06/07/2566	5.4238	1.2655	4.1582
PHG	นางสาว ธนัญช ภัสสร เศรษฐชาติ นันทน์	จำหน่าย	หุ้น	5.1077	2.4548	2.6528	06/07/2566	14.9889	7.2039	7.785
PHG	นางสาว นลนมาัส แย้มสอาด	จำหน่าย	หุ้น	5.4238	1.2655	4.1582	06/07/2566	5.4238	1.2655	4.1582

Source: www.sec.or.th

**กำหนดการประชุมคณะกรรมการนโยบายการเงิน (กนง.) ประจำปี 2566**

ครั้งที่	วันแถลงผลการประชุม กนง.
1	พุธที่ 25 ม.ค.2566 (ปรับขึ้นดอกเบี้ย 0.25% ต่อปี จาก 1.25% เป็น <u>1.50%</u> ต่อปี)
2	พุธที่ 29 มี.ค.2566 (ปรับขึ้นดอกเบี้ย 0.25% ต่อปี จาก 1.50% เป็น <u>1.75%</u> ต่อปี)
3	พุธที่ 31 พ.ค.2566 (ปรับขึ้นดอกเบี้ย 0.25% ต่อปี จาก 1.75% เป็น <u>2.00%</u> ต่อปี)
4	พุธที่ 2 ส.ค.2566
5	พุธที่ 27 ก.ย.2566
6	พุธที่ 29 พ.ย.2566

ที่มา : ธนาคารแห่งประเทศไทย

## ข้อมูลต่างชาติซื้อขาย NVDR

(ณ วันที่ 11 กรกฎาคม 2566)

## NVDR TOP 5 BUY

ชื่อหลักทรัพย์	ซื้อ (ล้านบาท)	ขาย (ล้านบาท)	รวม (ล้านบาท)	สุทธิ (ล้านบาท)	มูลค่าการซื้อขายทั้งหมด (ล้านบาท)	สัดส่วนการซื้อขาย ผ่าน NVDR (%)
PTTEP	390.85	277.34	668.19	113.51	838.73	39.83
HMPRO	149.09	55.78	204.87	93.31	406.52	25.2
KBANK	310.88	233.6	544.49	77.28	1,398.40	19.47
ESSO	111.04	39.7	150.74	71.33	307.77	24.49
WHA	102.32	56	158.32	46.32	344.39	22.99

## NVDR TOP 5 SELL

ชื่อหลักทรัพย์	ซื้อ (ล้านบาท)	ขาย (ล้านบาท)	รวม (ล้านบาท)	สุทธิ (ล้านบาท)	มูลค่าการซื้อขายทั้งหมด (ล้านบาท)	สัดส่วนการซื้อขาย ผ่าน NVDR (%)
DELTA	442.43	862.94	1,305.37	-420.51	1,806.68	36.13
AOT	318.47	444.77	763.23	-126.3	825.63	46.22
CRC	37.67	142.21	179.88	-104.54	297.34	30.25
BDMS	394.22	485.79	880	-91.57	1,134.54	38.78
SIRI	29.55	112.4	141.95	-82.85	236.76	29.98

Source: www.settrade.com

## หลักทรัพย์ที่เข้าข่ายมาตรการกำกับการซื้อขาย (Cash Balance)

(ณ วันที่ 12 กรกฎาคม 2566)

### ระดับ 1: ห้ามคำนวณวงเงินซื้อขาย และ Cash Balance

หลักทรัพย์ในประเทศ	หลักทรัพย์ต่างดาว	ระดับ	ชื่อเต็ม	วันที่เริ่มต้น	วันที่สิ้นสุด
MALEE	MALEE-F	1	บริษัท มาลีกรุ๊ป จำกัด (มหาชน)	26 มิ.ย. 2566	14 ก.ค. 2566
OTO	OTO-F	1	บริษัท วันทูวัน คอนแทคส์ จำกัด (มหาชน)	26 มิ.ย. 2566	14 ก.ค. 2566
OTO-W1	-	1	บริษัท วันทูวัน คอนแทคส์ จำกัด (มหาชน)	26 มิ.ย. 2566	14 ก.ค. 2566
TBN	TBN-F	1	บริษัท ทีบีเอ็น คอร์ปอเรชั่น จำกัด (มหาชน)	10 ก.ค. 2566	27 ก.ค. 2566

### ระดับ 2: ห้าม Net settlement, ห้ามคำนวณวงเงินซื้อขาย และ Cash Balance

หลักทรัพย์ในประเทศ	หลักทรัพย์ต่างดาว	ระดับ	ชื่อเต็ม	วันที่เริ่มต้น	วันที่สิ้นสุด
NC	NC-F	2	บริษัท นิวซีดี (กรุงเทพฯ) จำกัด (มหาชน)	23 มิ.ย. 2566	13 ก.ค. 2566

### ระดับ 3: หยุดพักการซื้อขายในวันทำการแรก , ห้าม Net Settlement , ห้ามคำนวณวงเงินซื้อขายและ Cash Balance

หลักทรัพย์ในประเทศ	หลักทรัพย์ต่างดาว	ระดับ	ชื่อเต็ม	วันที่เริ่มต้น	วันที่สิ้นสุด

Source: [www.set.or.th](http://www.set.or.th)

#### หมายเหตุ

เมื่อหุ้นสามัญเข้ามาตราการให้หลักทรัพย์อื่นของบจ. และหลักทรัพย์ที่มีการอ้างอิงหลักทรัพย์ของบจ. เข้ามาตราการกำกับการซื้อขายด้วย (ยกเว้น DW) โดย

- Cash Balance หมายความว่า สมาชิกต้องดำเนินการให้ลูกค้าซื้อหลักทรัพย์ด้วยบัญชี cash balance เท่านั้น โดยลูกค้าต้องวางเงินสดไว้ล่วงหน้ากับสมาชิกเต็มจำนวนก่อนซื้อหลักทรัพย์
  - ห้ามคำนวณวงเงินซื้อขาย หมายความว่า ห้ามสมาชิกใช้หลักทรัพย์เป็นหลักประกันในการคำนวณเป็นวงเงินซื้อขายหลักทรัพย์ (ในทุกประเภทบัญชี)
  - ห้าม Net settlement หมายความว่า ห้ามสมาชิกหักลบราคาซื้อกับราคาขายหลักทรัพย์เดียวกันในวันเดียวกัน (ซื้อและขายหลักทรัพย์เดียวกันในวันเดียวกัน ค่าขายคืนเป็นเงินในวันทำการถัดไป)
- ทั้งนี้ มาตรการกำกับการซื้อขาย มีปัจจัยที่ใช้ในการพิจารณา คือ อัตราหมุนเวียนการซื้อขาย (Turnover ratio) มูลค่าการซื้อขาย และราคาซื้อขาย ที่ไม่สอดคล้องกับปัจจัยพื้นฐาน เช่น P/E Ratio เป็นต้น

## Economic Calendar – Thailand

Date Time	Event	Period	Survey	Actual	Prior	Revised
07/07/2023 15:34	Forward Contracts	Jun-30	--	\$30.5b	\$30.0b	--
07/07/2023 15:34	Foreign Reserves	Jun-30	--	\$218.2b	\$218.4b	--
07/13/2023 10:00	Consumer Confidence Economic	Jun	--	--	50.2	--
07/13/2023 10:00	Consumer Confidence	Jun	--	--	55.7	--
07/14/2023 14:30	Foreign Reserves	Jul-07	--	--	\$218.2b	--
07/14/2023 14:30	Forward Contracts	Jul-07	--	--	\$30.5b	--
07/18/2023 07/24	Car Sales	Jun	--	--	65088	--
07/21/2023 14:30	Foreign Reserves	Jul-14	--	--	--	--
07/21/2023 14:30	Forward Contracts	Jul-14	--	--	--	--
07/23/2023 07/28	Customs Exports YoY	Jun	--	--	-4.60%	--
07/23/2023 07/28	Customs Imports YoY	Jun	--	--	-3.40%	--
07/23/2023 07/28	Customs Trade Balance	Jun	--	--	-\$1849m	--
07/26/2023 07/27	Capacity Utilization ISIC	Jun	--	--	60.2	--
07/26/2023 07/27	Mfg Production Index ISIC NSA YoY	Jun	--	--	-3.14%	--
07/27/2023 14:30	Forward Contracts	Jul-21	--	--	--	--
07/28/2023 14:30	Foreign Reserves	Jul-21	--	--	--	--
07/31/2023 14:00	BoP Current Account Balance	Jun	--	--	-\$2766m	--
07/31/2023 14:30	Exports YoY	Jun	--	--	-5.90%	--
07/31/2023 14:30	Exports	Jun	--	--	\$24075m	--
07/31/2023 14:30	Imports YoY	Jun	--	--	-2.30%	--
07/31/2023 14:30	Imports	Jun	--	--	\$24020m	--
07/31/2023 14:30	Trade Balance	Jun	--	--	\$55m	--
07/31/2023 14:30	BoP Overall Balance	Jun	--	--	\$1018m	--
08/02/2023 07:30	S&P Global Thailand PMI Mfg	Jul	--	--	53.2	--
08/02/2023 14:00	BoT Benchmark Interest Rate	Aug-02	--	--	2.00%	--
08/02/2023 14:30	Business Sentiment Index	Jul	--	--	51	--
08/04/2023 14:30	Foreign Reserves	Jul-28	--	--	--	--
08/04/2023 14:30	Forward Contracts	Jul-28	--	--	--	--
08/07/2023 10:30	CPI Core YoY	Jul	--	--	1.32%	--
08/07/2023 10:30	CPI NSA MoM	Jul	--	--	0.60%	--
08/07/2023 10:30	CPI YoY	Jul	--	--	0.23%	--
08/07/2023 08/15	Consumer Confidence	Jul	--	--	--	--
08/07/2023 08/15	Consumer Confidence Economic	Jul	--	--	--	--
08/11/2023 14:30	Foreign Reserves	Aug-04	--	--	--	--
08/11/2023 14:30	Forward Contracts	Aug-04	--	--	--	--
08/18/2023 14:30	Foreign Reserves	Aug-11	--	--	--	--
08/18/2023 14:30	Forward Contracts	Aug-11	--	--	--	--
08/18/2023 08/24	Car Sales	Jul	--	--	--	--
08/21/2023 09:30	GDP SA QoQ	2Q	--	--	1.90%	--
08/21/2023 09:30	GDP YoY	2Q	--	--	2.70%	--
08/23/2023 08/28	Customs Exports YoY	Jul	--	--	--	--
08/23/2023 08/28	Customs Imports YoY	Jul	--	--	--	--
08/23/2023 08/28	Customs Trade Balance	Jul	--	--	--	--
08/25/2023 14:30	Foreign Reserves	Aug-18	--	--	--	--
08/25/2023 14:30	Forward Contracts	Aug-18	--	--	--	--
08/25/2023 08/30	Mfg Production Index ISIC NSA YoY	Jul	--	--	--	--

Source: Bloomberg

## RHB Guide to Investment Ratings

- Buy:** Share price may exceed 10% over the next 12 months  
**Trading Buy:** Share price may exceed 15% over the next 3 months, however longer-term outlook remains uncertain  
**Neutral:** Share price may fall within the range of +/- 10% over the next 12 months  
**Take Profit:** Target price has been attained. Look to accumulate at lower levels  
**Sell:** Share price may fall by more than 10% over the next 12 months  
**Not Rated:** Stock is not within regular research coverage

## Investment Research Disclaimers

RHB has issued this report for information purposes only. This report is intended for circulation amongst RHB and its affiliates' clients generally or such persons as may be deemed eligible by RHB to receive this report and does not have regard to the specific investment objectives, financial situation and the particular needs of any specific person who may receive this report. This report is not intended, and should not under any circumstances be construed as, an offer or a solicitation of an offer to buy or sell the securities referred to herein or any related financial instruments.

This report may further consist of, whether in whole or in part, summaries, research, compilations, extracts or analysis that has been prepared by RHB's strategic, joint venture and/or business partners. No representation or warranty (express or implied) is given as to the accuracy or completeness of such information and accordingly investors should make their own informed decisions before relying on the same.

This report is not directed to, or intended for distribution to or use by, any person or entity who is a citizen or resident of or located in any locality, state, country or other jurisdiction where such distribution, publication, availability or use would be contrary to the applicable laws or regulations. By accepting this report, the recipient hereof (i) represents and warrants that it is lawfully able to receive this document under the laws and regulations of the jurisdiction in which it is located or other applicable laws and (ii) acknowledges and agrees to be bound by the limitations contained herein. Any failure to comply with these limitations may constitute a violation of applicable laws.

All the information contained herein is based upon publicly available information and has been obtained from sources that RHB believes to be reliable and correct at the time of issue of this report. However, such sources have not been independently verified by RHB and/or its affiliates and this report does not purport to contain all information that a prospective investor may require. The opinions expressed herein are RHB's present opinions only and are subject to change without prior notice. RHB is not under any obligation to update or keep current the information and opinions expressed herein or to provide the recipient with access to any additional information. Consequently, RHB does not guarantee, represent or warrant, expressly or impliedly, as to the adequacy, accuracy, reliability, fairness or completeness of the information and opinion contained in this report. Neither RHB (including its officers, directors, associates, connected parties, and/or employees) nor does any of its agents accept any liability for any direct, indirect or consequential losses, loss of profits and/or damages that may arise from the use or reliance of this research report and/or further communications given in relation to this report. Any such responsibility or liability is hereby expressly disclaimed.

Whilst every effort is made to ensure that statement of facts made in this report are accurate, all estimates, projections, forecasts, expressions of opinion and other subjective judgments contained in this report are based on assumptions considered to be reasonable and must not be construed as a representation that the matters referred to therein will occur. Different assumptions by RHB or any other source may yield substantially different results and recommendations contained on one type of research product may differ from recommendations contained in other types of research. The performance of currencies may affect the value of, or income from, the securities or any other financial instruments referenced in this report. Holders of depositary receipts backed by the securities discussed in this report assume currency risk. Past performance is not a guide to future performance. Income from investments may fluctuate. The price or value of the investments to which this report relates, either directly or indirectly, may fall or rise against the interest of investors.

This report may contain comments, estimates, projections, forecasts and expressions of opinion relating to macroeconomic research published by RHB economists of which should not be considered as investment ratings/advice and/or a recommendation by such economists on any securities discussed in this report.

This report does not purport to be comprehensive or to contain all the information that a prospective investor may need in order to make an investment decision. The recipient of this report is making its own independent assessment and decisions regarding any securities or financial instruments referenced herein. Any investment discussed or recommended in this report may be unsuitable for an investor depending on the investor's specific investment objectives and financial position. The material in this report is general information intended for recipients who understand the risks of investing in financial instruments. This report does not take into account whether an investment or course of action and any associated risks are suitable for the recipient. Any recommendations contained in this report must therefore not be relied upon as investment advice based on the recipient's personal circumstances. Investors should make their own independent evaluation of the information contained herein, consider their own investment objective, financial situation and particular needs and seek their own financial, business, legal, tax and other advice regarding the appropriateness of investing in any securities or the investment strategies discussed or recommended in this report.

This report may contain forward-looking statements which are often but not always identified by the use of words such as "believe", "estimate", "intend" and "expect" and statements that an event or result "may", "will" or "might" occur or be achieved and other similar expressions.

Such forward-looking statements are based on assumptions made and information currently available to RHB and are subject to known and unknown risks, uncertainties and other factors which may cause the actual results, performance or achievement to be materially different from any future results, performance or achievement, expressed or implied by such forward-looking statements. Caution should be taken with respect to such statements and recipients of this report should not place undue reliance on any such forward-looking statements. RHB expressly disclaims any obligation to update or revise any forward-looking statements, whether as a result of new information, future events or circumstances after the date of this publication or to reflect the occurrence of unanticipated event

The use of any website to access this report electronically is done at the recipient's own risk, and it is the recipient's sole responsibility to take precautions to ensure that it is free from viruses or other items of a destructive nature. This report may also provide the addresses of, or contain hyperlinks to, websites. RHB takes no responsibility for the content contained therein. Such addresses or hyperlinks (including addresses or hyperlinks to RHB own website material) are provided solely for the recipient's convenience. The information and the content of the linked site do not in any way form part of this report. Accessing such website or following such link through the report or RHB website shall be at the recipient's own risk.

This report may contain information obtained from third parties. Third party content providers do not guarantee the accuracy, completeness, timeliness or availability of any information and are not responsible for any errors or omissions (negligent or otherwise), regardless of the cause, or for the results obtained from the use of such content. Third party content providers give no express or implied warranties, including, but not limited to, any warranties of merchantability or fitness for a particular purpose or use. Third party content providers shall not be liable for any direct, indirect, incidental, exemplary, compensatory, punitive, special or consequential damages, costs, expenses, legal fees, or losses (including lost income or profits and opportunity costs) in connection with any use of their content.

The research analysts responsible for the production of this report hereby certifies that the views expressed herein accurately and exclusively reflect his or her personal views and opinions about any and all of the issuers or securities analysed in this report and were prepared independently and autonomously. The research analysts that authored this report are precluded by RHB in all circumstances from trading in the securities or other financial instruments referenced in the report, or from having an interest in the company(ies) that they cover.

The contents of this report is strictly confidential and may not be copied, reproduced, published, distributed, transmitted or passed, in whole or in part, to any other person without the prior express written consent of RHB and/or its affiliates. This report has been delivered to RHB and its affiliates' clients for information purposes only and upon the express understanding that such parties will use it only for the purposes set forth above. By electing to view or accepting a copy of this report, the recipients have agreed that they will not print, copy, videotape, record, hyperlink, download, or otherwise attempt to reproduce or re-transmit (in any form including hard copy or electronic distribution format) the contents of this report. RHB and/or its affiliates accepts no liability whatsoever for the actions of third parties in this respect.

The contents of this report are subject to copyright. Please refer to Restrictions on Distribution below for information regarding the distributors of this report. Recipients must not reproduce or disseminate any content or findings of this report without the express permission of RHB and the distributors.

The securities mentioned in this publication may not be eligible for sale in some states or countries or certain categories of investors. The recipient of this report should have regard to the laws of the recipient's place of domicile when contemplating transactions in the securities or other financial instruments referred to herein. The securities discussed in this report may not have been registered in such jurisdiction. Without prejudice to the foregoing, the recipient is to note that additional disclaimers, warnings or qualifications may apply based on geographical location of the person or entity receiving this report.

The term "RHB" shall denote, where appropriate, the relevant entity distributing or disseminating the report in the particular jurisdiction referenced below, or, in every other case, RHB Investment Bank Berhad and its affiliates, subsidiaries and related companies.

## **RESTRICTIONS ON DISTRIBUTION**

### **Malaysia**

This report is issued and distributed in Malaysia by RHB Investment Bank Bhd. The views and opinions in this report are our own as of the date hereof and is subject to change. If the Financial Services and Markets Act of the United Kingdom or the rules of the Financial Conduct Authority apply to a recipient, our obligations owed to such recipient therein are unaffected. RHB Investment Bank Bhd has no obligation to update its opinion or the information in this report.

### **Thailand**

This report is issued and distributed in the Kingdom of Thailand by RHB Securities (Thailand) PCL, a licensed securities company that is authorised by the Ministry of Finance, regulated by the Securities and Exchange Commission of Thailand and is a member of the Stock Exchange of Thailand. The Thai Institute of Directors Association has disclosed the Corporate Governance Report of Thai Listed Companies made pursuant to the policy of the Securities and Exchange Commission of Thailand. RHB Securities (Thailand) PCL does not endorse, confirm nor certify the result of the Corporate Governance Report of Thai Listed Companies.

### **Indonesia**

This report is issued and distributed in Indonesia by PT RHB Sekuritas Indonesia. This research does not constitute an offering document and it should not be construed as an offer of securities in Indonesia. Any securities offered or sold, directly or indirectly, in Indonesia or to any Indonesian citizen or corporation (wherever located) or to any Indonesian resident in a manner which constitutes a public offering under Indonesian laws and regulations must comply with the prevailing Indonesian laws and regulations.

### **Singapore**

This report is issued and distributed in Singapore by RHB Bank Berhad (Singapore branch) which is a holder of a full bank licence and an exempt capital markets services licence and financial adviser regulated by the Monetary Authority of Singapore. RHB Bank Berhad (Singapore branch) may distribute reports produced by its respective foreign entities, affiliates or other foreign research houses pursuant to an arrangement under Regulation 32C of the Financial Advisers Regulations. Where the report is distributed in Singapore to a person who is not an Accredited Investor, Expert Investor or an Institutional Investor, RHB Bank Berhad (Singapore branch) accepts legal responsibility for the contents of the report to such persons only to the extent required by law. Singapore recipients should contact RHB Bank Berhad (Singapore branch) in respect of any matter arising from or in connection with the report.

**United States**

This report was prepared by RHB is meant for distribution solely and directly to “major” U.S. institutional investors as defined under, and pursuant to, the requirements of Rule 15a-6 under the U.S. Securities and Exchange Act of 1934, as amended (the “Exchange Act”) via a registered U.S. broker-dealer as appointed by RHB from time to time. Accordingly, any access to this report via Bursa Marketplace or any other Electronic Services Provider is not intended for any party other than “major” US institutional investors (via a registered U.S broker-dealer), nor shall be deemed as solicitation by RHB in any manner. RHB is not registered as a broker-dealer in the United States and currently has not appointed a U.S. broker-dealer. Additionally, RHB does not offer brokerage services to U.S. persons. Any order for the purchase or sale of all securities discussed herein must be placed with and through a registered U.S. broker-dealer as appointed by RHB from time to time as required by the Exchange Act Rule 15a-6. For avoidance of doubt, RHB reiterates that it has not appointed any U.S. broker-dealer during the issuance of this report. This report is confidential and not intended for distribution to, or use by, persons other than the recipient and its employees, agents and advisors, as applicable. Additionally, where research is distributed via Electronic Service Provider, the analysts whose names appear in this report are not registered or qualified as research analysts in the United States and are not associated persons of any registered U.S. broker-dealer as appointed by RHB from time to time and therefore may not be subject to any applicable restrictions under Financial Industry Regulatory Authority (“FINRA”) rules on communications with a subject company, public appearances and personal trading. Investing in any non-U.S. securities or related financial instruments discussed in this research report may present certain risks. The securities of non-U.S. issuers may not be registered with, or be subject to the regulations of, the U.S. Securities and Exchange Commission. Information on non-U.S. securities or related financial instruments may be limited. Foreign companies may not be subject to audit and reporting standards and regulatory requirements comparable to those in the United States. The financial instruments discussed in this report may not be suitable for all investors. Transactions in foreign markets may be subject to regulations that differ from or offer less protection than those in the United States.

Please refer to the following link ([RHB Research conflict disclosures - Jul 2023](#)) and the Disclosure of Conflict of Interest in each of the research reports provided in this email for more details.

Kuala Lumpur	Singapore
<b>RHB Investment Bank Bhd</b> Level 3A, Tower One, RHB Centre Jalan Tun Razak Kuala Lumpur Malaysia Tel : +(60) 3 9280 8888 Fax : +(60) 3 9200 2216	<b>RHB Bank Berhad (Singapore branch)</b> 90 Cecil Street #04-00 RHB Bank Building Singapore 069531
Jakarta	Bangkok
<b>PT RHB Sekuritas Indonesia</b> Revenue Tower, 11th Floor, District 8 - SCBD Jl. Jendral Sudirman Kav 52-53 Jakarta 12190 Indonesia Tel : +6221 509 39 888 Fax : +6221 509 39 777	<b>RHB Securities (Thailand) PCL</b> 10th Floor, Sathorn Square Office Tower 98, North Sathorn Road, Silom Bangrak, Bangkok 10500 Thailand Tel : +(66) 2 088 9999 Fax : +(66) 2 088 9799

สำนักงานใหญ่	สาขาที่ 1 สาขาหาดใหญ่	สาขาที่ 2 สาขาปิ่นเกล้า
เลขที่ 98 อาคารสาทรสแควร์ ออฟฟิศ ทาวเวอร์ ชั้นที่ 8,10 ถนนสาทรเหนือ แขวงสีลม เขตบางรัก กรุงเทพมหานคร 10500 Tel: +66(0)2-862-9999 Fax: +66(0)2-108-0999	127 – 129 ถนนศรีภูวนารถ ตำบลหาดใหญ่ อำเภอหาดใหญ่ จังหวัดสงขลา 90110 Tel: +66-74-891-999 Fax: +66-(0)74-891-924	เลขที่ 7/129 – 221 อาคารศูนย์การค้าเซ็นทรัลพลาซ่า ปิ่นเกล้า ชั้น 19 ถนนบรมราชชนนี แขวงอรุณอัมรินทร์ เขตบางกอกน้อย กรุงเทพมหานคร 10700 Tel:+66(0)2-828-1555 Fax: +66-(0)2-828-1500
สาขาที่ 3 สาขาวิภาวดีรังสิต	สาขาที่ 4 สาขาเชียงใหม่	สาขาที่ 5 สาขาฉะเชิงเทรา
เลขที่ 89/1 อาคารเกษมทรัพย์ ชั้น 1 ถนนวิภาวดีรังสิต 314/1 หมู่ที่ 5 ต.สันทรายน้อย อ.สันทราย จ.เชียงใหม่ แขวงจอมพล เขตจตุจักร กรุงเทพมหานคร 10900 Tel:+66(0)2-035-9000 Fax:+66-(0)2-631-9099	50210 Tel: +66-(0)52-00-4999 Fax:+66-(0)5200-4998	เลขที่ 20 ถนนสุนทรทวงศ์ ตำบลหน้าเมือง อำเภอเมืองฉะเชิงเทรา จังหวัดฉะเชิงเทรา 24000 Tel: +66(0)3302-1999 Fax: +66(0)2-3851-3435