

**Today Selections >> ADVANC, COM7, ILM**


Stock	S	R	Comment
<b>ADVANC</b>	215.00	219.00	Oligopoly แนวโน้มการแข่งขันลดลง เหลือเพียง 2 เจ้าใหญ่ในตลาด
<b>COM7</b>	27.00	28.25	คาดการณ์ Q2 โต YoY จากการท่องเที่ยว รวมถึงการกลับมาเปิดเทอม
<b>ILM</b>	21.50	22.20	สาขาในเมืองท่องเที่ยวหนุนงบ Q2 โตต่อ YoY

**Market Summary**

	Closed	+/-	%Chg
SET	1,496.96	+ 0.07	+ 0.00
SET50	921.32	+ 1.51	+ 0.16
SET100	2,037.69	+ 1.64	+ 0.08
Mai	456.58	- 0.58	- 0.13
Dow Jones	34,261.42	+317.02	+0.93
Nasdaq	13,760.70	+75.22	+0.55
Nikkei	32,203.57	+ 13.84	+ 0.04
Hang Seng	18,659.83	+ 180.11	+ 0.97
SET Mkt. Cap (Btmn)	18,359.18		
SET Turnover (Btmn)	34,188.57		
PER(x)	17.90		

**Stock Top Active**

DELTA	KBANK	PTT	CPALL	BBL
-------	-------	-----	-------	-----

**Sector Top Active**

ENERG	BANK	COMM
-------	------	------

**Investors Data – SET (Btmn)**

11 Jul.23	Buy	Sell	Net
Institution	3,405	2,773	632
Proprietary	2,579	2,887	-308
Foreign	18,216	18,660	-444
Local	9,988	9,869	119
<b>1-11 Jul.23</b>	<b>Buy</b>	<b>Sell</b>	<b>Net</b>
Institution	27,208	22,812	4,395
Proprietary	22,967	22,839	128
Foreign	131,903	140,551	-8,647
Local	82,695	78,571	4,124

**Commodities**

	11 Jul.23	10 Jul.23	Chg	%Chg
Bt/US\$	34.72	34.96	-0.25	-0.71
US\$/Yuan	7.209	7.231	-0.02	-0.30
US Bond Yield 10y(%)	3.960	3.982	-0.02	-0.55
Brent Oil (US\$/bbl)	79.40	77.69	+1.71	+2.20
Nymex Oil (US\$/bbl)	74.83	72.99	+1.84	+2.52
Gold Spot (US\$/oz)	1,931.58	1,924.58	+7.00	+0.36
Baltic Dry Index	1,032.00	1,024.00	+8.00	+0.78
Dollar Index (DXYO)	101.66	101.95	-0.30	-0.29

**Today's Event**

- **GABLE** ลุกหุ้นเข้า 21,420 หุ้น
- **PPPM** ลุกหุ้นเข้า 22,222,222 หุ้น

**Tightening oil / Diesel excise tax**

- **SET & Oil:** คาด SET Index เปิดตลาดแดนบวกวันนี้ รับการปรับตัวสูงขึ้นของราคาน้ำมันดิบที่ขึ้นมาทำจุดสูงสุดในรอบ 2 เดือน จากปัจจัยบวกทั้งด้าน Demand หลังจีนออกมาตรการสนับสนุนภาคอสังหาริมทรัพย์เพิ่มเติม ส่วนปัจจัยทางด้าน Supply ได้แก่การลดกำลังการผลิตของซาอุดีและรัสเซียที่เรากล่าวไปก่อนหน้านี้ นอกจากนี้ เงิน USD ยังคงเดินทางมาทำจุดต่ำสุดใหม่อย่างต่อเนื่อง มองเป็น Sentiment ที่ดีต่อมายังกลุ่ม Oil & Gas เช่น **PTT, PTTEP, PTTGC** ในช่วงเช้าวันนี้
- **Non-oil:** อยากรู้คดี ในส่วนของหุ้นกลุ่มอื่นนั้น ประเมินว่าการเคลื่อนไหวยังคงมี **Upside** ที่จำกัด ซึ่งจากการตรวจสอบของเราล่าสุดพบว่า Valuation ของตลาดหุ้นไทยที่แม็ดัดตัวหุ้น **DELTA** ออกไปแล้วก็ยังไม่ได้อยู่ในโซนที่น่าสนใจแต่อย่างใด โดยซื้อขายด้วย Forward PE อยู่ที่ 15.1x ใกล้เคียงกับค่าเฉลี่ยที่ 15.3x (รูปที่ 1) ด้วยเหตุนี้ ในเชิงกลยุทธ์ ยังคงแนะนำ Wait & See ไปก่อน เนื่องจากประเมินระดับดัชนี SET ปัจจุบันยังไม่ มี Margin of safety มากนัก
- **Factors:** สำหรับปัจจัยวันนี้ แนะนำติดตามรายงานตัวเลขเงินเฟ้อ (CPI) ของสหรัฐฯเดือนมิ.ย. ล่าสุดตลาดคาดการณ์ Headline ขยายตัว 3.1% YoY และ 0.3% MoM ส่วน Core คาดขยายตัว 5.0% YoY และ 0.3% MoM เราประเมินไม่ว่าตัวเลขจริงจะออกมาเช่นไร คงจะไม่ส่งผลกระทบต่อแผนการขึ้นดอกเบี้ยของ Fed ในการประชุมวันที่ 25-26 ก.ค. นี้แล้ว
- **Excise tax:** ที่ประชุมครม. วานี้มีความเห็นว่าการใช้มาตรการทางภาษีเพื่อปรับลดอัตราภาษีสรรพสามิตน้ำมันดีเซลลงลิตรละ 5 บาท ที่จะสิ้นสุดในวันที่ 20 ก.ค. 66 นี้ หากดำเนินต่อไป จะเป็นการดำเนินการที่ก่อให้เกิดผลกระทบต่อพันธบัตรรัฐบาลในอนาคต ซึ่ง ครม.รักษาการไม่อาจกระทำได้
- **Our take:** ในกรณีเลวร้ายสุด ราคาขายปลีกน้ำมันดีเซลจะปรับขึ้นทันที 5 บาทต่อลิตรไปเป็น 37 บาทต่อลิตรทันที จากปัจจุบันที่ 32 บาทต่อลิตร ส่วนในกรณีฐาน ประเมินว่ากองทุนน้ำมันจะเข้ามาช่วยลดผลกระทบดังกล่าว โดยปัจจุบันกองทุนน้ำมันมีการจัดเก็บเงินเข้ากองทุนน้ำมันจากน้ำมันดีเซล 4.4 บาทต่อลิตร ซึ่งกองทุนน้ำมันน่าจะมีการลดอัตราการจัดเก็บลดลง เพื่อให้ราคาน้ำมันดีเซลไม่เกิน 35 บาทต่อลิตร
- ไม่ว่าอย่างไรแล้ว ประเมินผลกระทบสุทธิเป็นลบต่อหุ้นในกลุ่มสถาบันบริกรน้ำมัน (**PTG, OR, BCP, SUSCO**) จากอุปสงค์ที่อาจลดลงจากราคาขายที่ปรับขึ้น ซึ่ง **PTG** จะได้รับผลกระทบมากที่สุดเพราะมีส่วนขายการขายน้ำมันดีเซลมากที่สุด ส่วนกลุ่มอื่นๆที่อาจได้รับผลกระทบคือกลุ่มขนส่งทางบก ที่อาจเผชิญกับต้นทุนเชื้อเพลิงที่สูงขึ้น และอาจจำเป็นต้องติดตามการบริโภคของภาคครัวเรือนด้วยเช่นกันว่าจะได้รับผลกระทบจากค่าครองชีพที่สูงขึ้นหรือไม่ ส่วนในมิติเชิงนโยบายนั้น คาดว่าราคาน้ำมันดีเซลที่สูงขึ้นนี้จะยังเป็นปัจจัยทำให้การขึ้นดอกเบี้ยของกนง.ที่น่าจะเกิดขึ้นในวันที่ 2 ส.ค. นี้มีเหตุผลสนับสนุนมากขึ้น

(อ่านรายละเอียดต่อหน้าหลัง)

**แนวรับ 1,485 แนวต้าน 1,511**
**บทวิเคราะห์วันนี้**

- **SCC** (ถือ ราคาเป้าหมาย 325 บาท) คาดกำไร Q2Q3 ที่ 4.2 พันล้านบาท -58% YoY, -75% QoQ ตลาดปีโตรเคมีฟื้นตัวช้ากว่าคาด


**ณัฐชาต เมฆมาลี**  
 CFA, FRM (ID: 31379)  
 E-mail: nuttachart@trinitythai.com

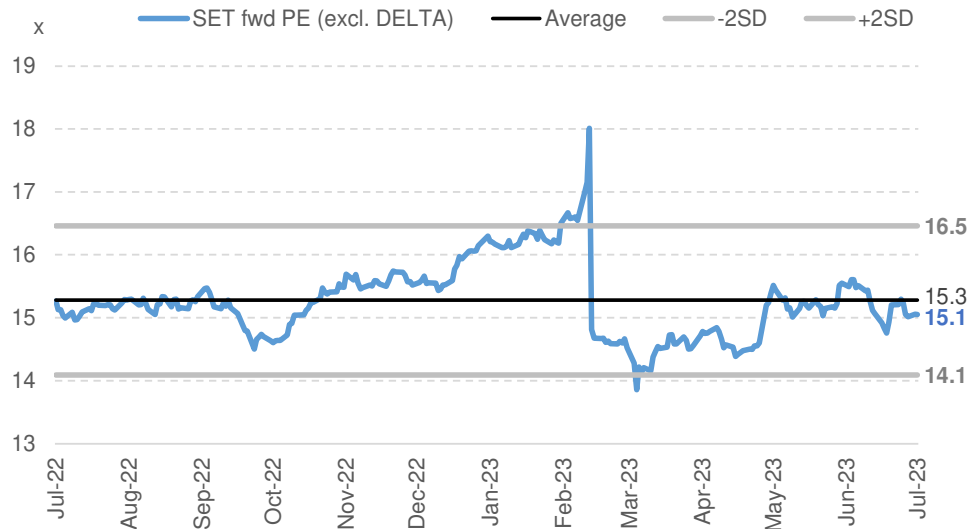
บริษัทหลักทรัพย์ ทรินิตี้ จำกัด, 179 อาคารบางกอก ซิตี้ ทาวเวอร์ ชั้น 25-26, 29 ถนนสาทรใต้ เขตสาทร กรุงเทพฯ 10120 โทรศัพท์ 0-2088-9100 โทรสาร 0-2088-9399

รายงานฉบับนี้จัดทำขึ้นโดยข้อมูลเท่าที่ปรากฏและเชื่อว่าเป็นที่น่าเชื่อถือแต่ไม่เป็นการยืนยันความถูกต้องและความสมบูรณ์ของข้อมูลนั้นๆ โดยบริษัทหลักทรัพย์ ทรินิตี้ จำกัด ผู้จัดทำขอสงวนสิทธิ์ในการเปลี่ยนแปลงความเห็นหรือประมาณการต่างๆ ที่ปรากฏในรายงานฉบับนี้โดยไม่ต้องแจ้งล่วงหน้า รายงานฉบับนี้มีวัตถุประสงค์เพื่อใช้ประกอบการตัดสินใจของนักลงทุน โดยไม่เป็นการชี้แนะหรือชักชวนให้ นักลงทุนทำการซื้อหรือขายหลักทรัพย์ หรือตราสารทางการเงินใดๆ ที่ปรากฏในรายงาน

# Strategy

ณัฐชาติ เมฆมาดลิน, CFA, FRM  
เลขทะเบียนนักวิเคราะห์:  
031379  
nuttachart@trinitythai.com

**รูปที่ 1: Forward PE band ของ SET ที่แม็ตต์ตัว DELTA ออกไปแล้ว ก็ยังไม่ได้น่าสนใจ**



Sources: Bloomberg, Trinity Research

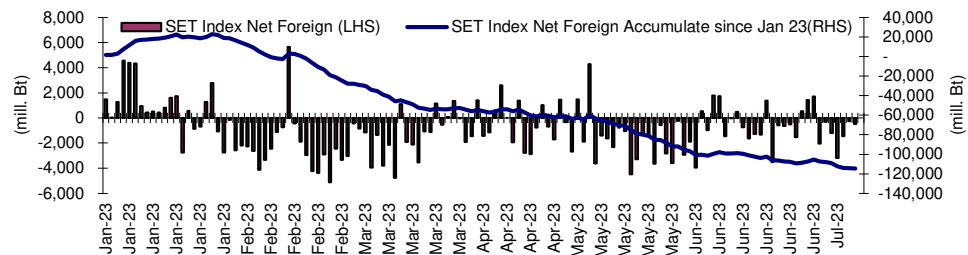
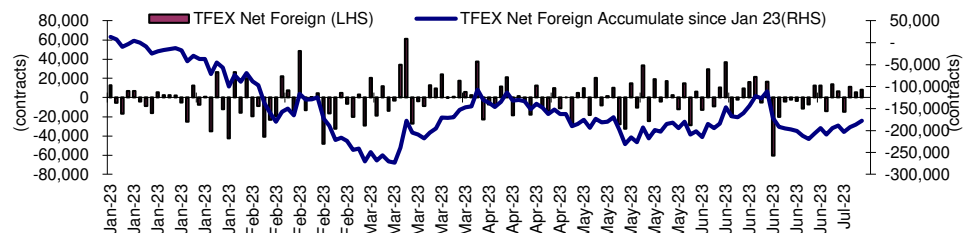
## Fund Flow

### Foreign Portfolio Investment in Equities (Asia ex. Japan)

	As at	Day	WTD Net	MTD Net	YTD Net
					Unit : US\$ mn
India	10-Jul	128.2	128.2	1,462.7	12,628.7
Indonesia	11-Jul	2.6	13.7	55.5	1,145.7
Malaysia	10-Jul	-15.1	-15.1	-69.7	-999.0
Philippines	11-Jul	0.9	-3.6	-11.0	-478.4
South Korea	12-Jul	-106.6	155.5	347.2	8,291.5
Sri Lanka	11-Jul	-0.4	-0.7	3.3	5.2
Taiwan	11-Jul	574.8	-32.9	-2,431.6	8,815.7
Thailand	11-Jul	-12.8	-18.3	-246.5	-3,353.2
Vietnam	11-Jul	-4.2	-17.8	-91.2	-123.1

Source: Bloomberg

## Net Foreign



## Indicators to watch

	Last	Previous	% chg	1W Prior	1M Prior	Remark
VIX Index	26.52	24.80	6.9%	42.5%	30.4%	-
Ted Spread	0.37	0.27	38.8%	118.9%	219.5%	-
TTF (Thai Trust Fund)	11.27	11.25	0.2%	0.4%	6.1%	+
U.S.Dollar Index	101.66	101.95	-0.3%	-1.3%	-1.9%	+
U.S.Bond Yield	3.96	4.00	-0.9%	2.7%	5.9%	-
US Coal Index	7.5	6.87	9.2%	39.9%	58.2%	+
Emerging Asia Index (MXMS)	519.80	513.13	1.3%	-3.2%	-5.4%	+

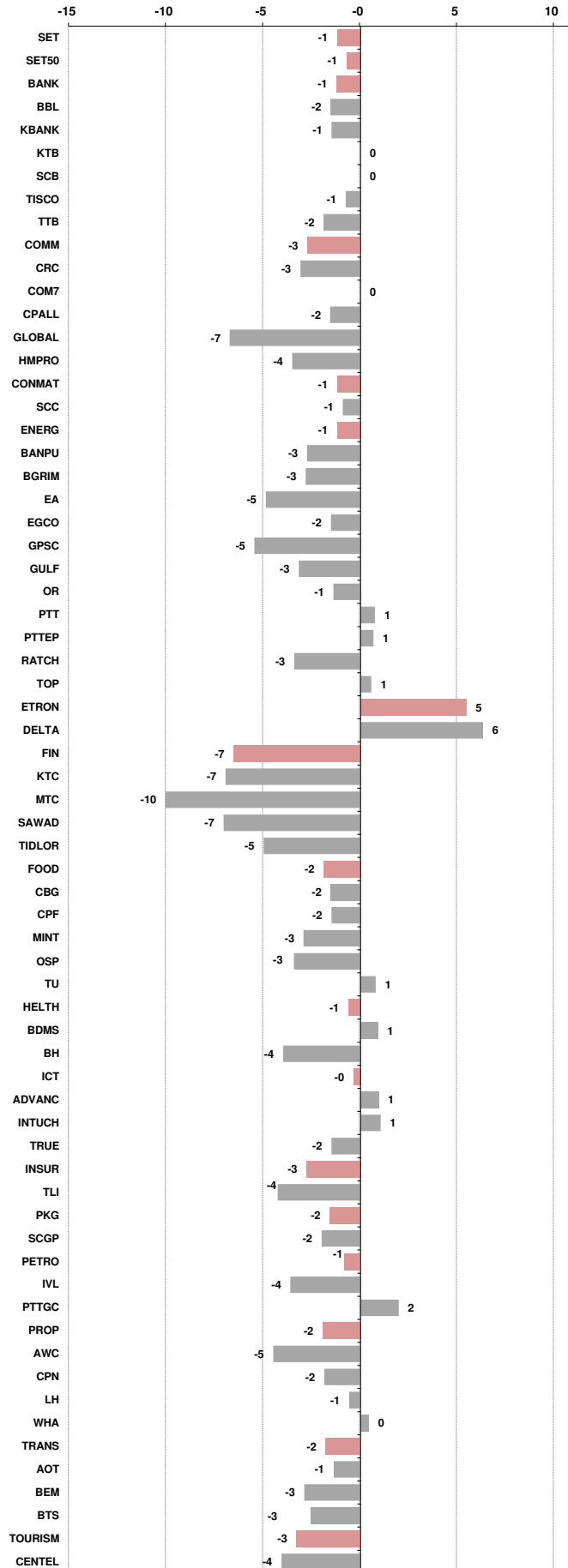
Source: Bloomberg, Aspen

**Price performance of Stock in SET50**  
(for weekly: 4 - 11 Jul 2023)

**1 Week Performance**



Stock	11-Jul-23	%YTD	%-1W	%-1M	%-3M	%-6M	%-12M
SET	1,496.96	-10	-1	-4	-6	-11	-4
SET50	921.32	-8	-1	-2	-5	-9	-4
BANK	390.09	0	-1	-2	3	-3	8
BBL	158.00	7	-2	-3	0	1	21
KBANK	131.50	-11	-1	-1	-3	-15	-10
KTB	19.50	10	0	0	13	10	31
SCB	109.50	2	0	2	3	-3	7
TISCO	96.25	-3	-1	-1	-5	-6	11
TTB	1.54	9	-2	-7	6	7	32
COMM	34,164.00	-13	-3	-5	-8	-14	-2
CRC	39.00	-16	-3	-4	-14	-14	11
COM7	27.50	-19	0	-4	0	-21	-2
CPALL	62.75	-8	-2	-1	1	-8	0
GLOBAL	15.20	-32	-7	-13	-15	-27	-12
HMPRO	13.70	-12	-4	-1	-4	-12	6
CONMAT	8,365.29	-10	-1	-4	-1	-13	-12
SCC	323.00	-6	-1	-3	4	-10	-15
ENERG	21,156.83	-16	-1	-2	-8	-15	-12
BANPU	8.80	-36	-3	1	-12	-29	-32
BGRIM	34.25	-14	-3	-9	-14	-17	-9
EA	53.50	-45	-5	-16	-30	-41	-32
EGCO	128.50	-26	-2	-10	-19	-27	-28
GPSC	51.75	-29	-5	-12	-24	-30	-24
GULF	45.50	-18	-3	-3	-16	-18	-5
OR	21.00	-12	-1	1	-1	-13	-18
PTT	34.00	2	1	7	8	1	0
PTTEP	152.00	-14	1	0	-5	-9	-6
RATCH	35.25	-18	-3	-6	-9	-21	-10
TOP	45.25	-20	1	-2	-15	-18	-11
ETRON	11,996.18	16	5	2	2	12	149
DELTA	101.00	-88	6	3	-90	-88	-69
FIN	3,526.63	-24	-7	-14	-15	-26	-24
KTC	46.75	-21	-7	-12	-16	-20	-16
MTC	35.75	-6	-10	-13	-1	-11	-17
SAWAD	46.00	-6	-7	-16	-18	-13	-3
TIDLOR	22.80	-23	-5	-16	-16	-26	-17
FOOD	10,898.19	-14	-2	-7	-7	-15	-17
CBG	64.25	-34	-2	-1	-26	-38	-44
CPF	19.60	-21	-2	-9	-6	-18	-26
MINT	33.00	2	-3	-2	6	-2	2
OSP	28.00	-1	-3	-7	-6	-7	-19
TU	12.90	-24	1	-6	-4	-21	-19
HEALTH	6,789.07	-6	-1	-5	-9	-9	1
BDMS	27.75	-4	1	-3	-9	-8	5
BH	216.00	2	-4	-8	-8	-2	15
ICT	153.90	-7	0	-5	-7	-8	-12
ADVANC	216.00	11	1	-1	1	9	6
INTUCH	73.25	-5	1	-2	-1	-1	2
TRUE	6.55	N/A	-2	-7	-20	N/A	N/A
INSUR	10,235.49	-19	-3	-10	-10	-17	-28
TLI	11.20	-25	-4	-14	-13	-20	N/A
PKG	3,776.00	-32	-2	-4	-16	-32	-29
SCGP	36.50	-36	-2	-5	-19	-35	-32
PETRO	842.73	-15	-1	0	-7	-19	-18
IVL	33.25	-18	-4	0	-3	-20	-28
PTTGC	39.00	-17	2	1	-12	-23	-13
PROP	240.27	-12	-2	-4	-9	-11	4
AWC	4.66	-26	-5	-7	-17	-23	-5
CPN	65.50	-8	-2	-3	-6	-6	7
LH	8.40	-15	-1	-2	-15	-14	2
WHA	4.76	17	0	6	8	18	59
TRANS	342.21	-9	-2	-2	-5	-8	-5
AOT	70.75	-6	-1	-2	-3	-5	0
BEM	8.35	-15	-3	0	-6	-12	-4
BTS	7.60	-10	-3	3	2	-12	-12
TOURISM	617.29	-4	-3	-4	-11	-5	13
CENDEL	47.00	-6	-4	-6	-15	-6	17





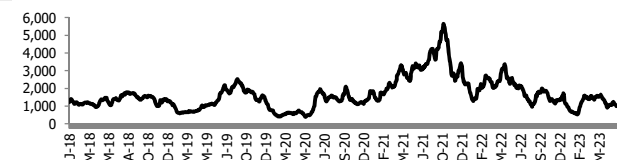
อัตราแลกเปลี่ยนวันนี้\* 34.72 Change -0.25

\*เปรียบเทียบ Transaction ล่าสุดกับก่อนหน้า (โดยไม่แยกว่าเป็นของ off-shore หรือ on-shore)

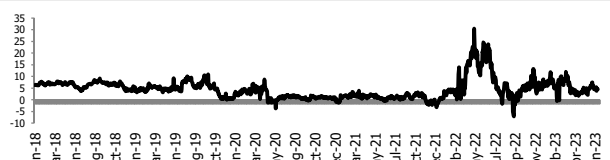
สินค้า	หน่วยราคา	ปิดล่าสุด	ก่อนหน้า	ราคาปิดล่าสุด	ก่อนหน้า	เปลี่ยนแปลง +/-	%	หลักทรัพย์ที่เกี่ยวข้อง	
เรือ <i>ปรับปรุง</i>	Baltic Dry Index (spot)	11-Jul-23	10-Jul-23	1,032	1,024	+8.00	0.8%	PSL, TTA	
	BHSI (Handy Size)	11-Jul-23	10-Jul-23	422	424	-2.00	-0.5%		
ยาง	(US Cents/kg)	11-Jul-23	10-Jul-23	151.50	150.50	+1.00	0.7%	STA, TRUBB	
น้ำตาล	(Cent/Pound)	11-Jul-23	10-Jul-23	23.53	23.44	+0.09	0.4%	KSL	
ถั่วเหลือง	(Cent\$/Bushel)	11-Jul-23	10-Jul-23	1,369.00	1,352.50	+16.50	1.2%	TVO	
น้ำมันปาล์ม	(US\$/ton)	11-Jul-23	10-Jul-23	3,916.00	3,978.00	-62.00	-1.6%	CPI, LST, UPOIC, UVAN	
สังกะสี	(US\$/ton)	11-Jul-23	10-Jul-23	2,355.00	2,347.50	+7.50	0.3%	PDI	
ทองคำ	(US\$/oz)	11-Jul-23	10-Jul-23	1,931.30	1,925.00	+6.30	0.3%	THL (Source:Aspen)	
SPDR Gold Trust	(ton)	11-Jul-23	10-Jul-23	915.26	917.86	-2.60	-0.3%		
น้ำมันดิบ <i>ทุกวัน</i>	WTI (US\$/barrel)	11-Jul-23	10-Jul-23	74.83	72.99	+1.84	2.5%	PTT, PTTEP, TOP, PTTGC, BCP	
	Brent (US\$/barrel)	11-Jul-23	10-Jul-23	79.40	77.69	+1.71	2.2%	(Source:Aspen)	
ค่าการกลั่น <i>ทุกวัน</i>	GRM (US\$/barrel)	11-Jul-23	10-Jul-23	4.93	5.15	-0.22	0.0%	BCP, IRPC, PTTGC and TOP (Bloomberg)	
น้ำมันทำความร้อน <i>ทุกวัน</i>	Heating Oil (cent/gallon)	11-Jul-23	10-Jul-23	227.37	224.32	+3.05	1.4%	BCP, IRPC, PTTGC and TOP (Bloomberg)	
	Natural Gas(\$/MMBtu)	11-Jul-23	10-Jul-23	2.73	2.66	+0.07	2.5%	PTTEP, PTT, BANPU (Bloomberg)	
ปิโตรเคมี	Naphtha (US\$/MT)	11-Jul-23	10-Jul-23	572.75	566.38	+6.37	1.1%	PTTGC, SCC (เป็นต้นทุน)	
	Ethylene (US\$/MT)	7-Jul-23	30-Jun-23	735	735	+0.00	0.0%	PTTGC, SCC, IRPC (Bloomberg)	
	Propylene (US\$/MT)	7-Jul-23	30-Jun-23	730	720	+10.00	1.4%	PTTGC, SCC, IRPC	
เหล็ก	HRC (US\$/ton) รีดร้อน	11-Jul-23	10-Jul-23	907.0	901.0	+6.00	0.7%	(Source:Bloomberg)	
ถ่านหิน	NEX (US\$/ton)	7-Jul-23	30-Jun-23	141.72	135.16	+6.56	4.9%	BANPU, LANNA, UMS	
อาหาร	ไก่ (บาท/กก.)	30-Jun-23	31-May-23	45.00	44.00	+1.00	2.3%	CPF, GFPT (Source: CPF)	
	ทุเรียน <i>ทุกเดือน</i>	กุ่มVannamei(บาท/กก.)	30-Jun-23	31-May-23	120	130	-10.00	-7.7%	CPF, CFRESH, SSF, ASIAN, TU
	ทุเรียน <i>ทุกเดือน</i>	สุกร (บาท/กก.)	30-Jun-23	31-May-23	76	76	+0.00	0.0%	CPF

กราฟแสดงแนวโน้มราคา

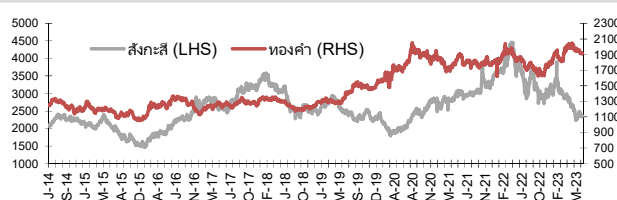
ค่าระวางเรือ (Baltic dry Index)



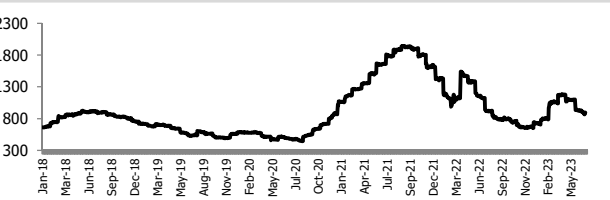
ค่าการกลั่น GRM (US\$/barrel)



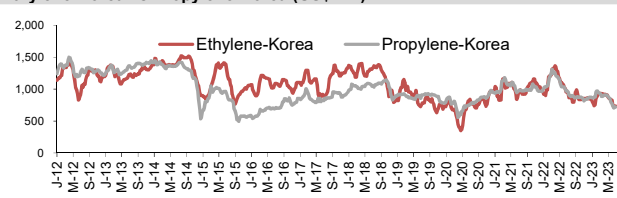
สังกะสี ทองคำ : PDI



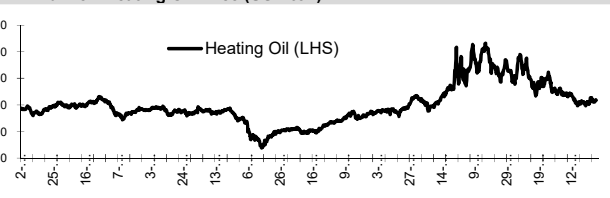
เหล็กรีดร้อน



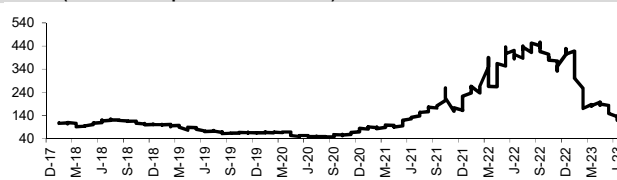
Ethylene-Korea vs Propylene-Korea (US\$/MT)



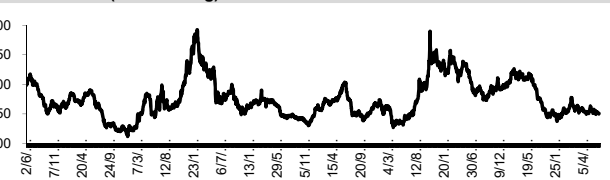
Bunker /Heating Oil Price (USD/ton)



ถ่านหิน (Nexcastle Export Index US\$/ton)



ราคายาง (US Cents/kg)



ที่มา: CPF, BANPU, Bloomberg and Aspen



## NVDR Trading Data by Stock : 12 Jul 2023

Total NVDR Trading (Bt m)	Date 11 Jul 23	Net (Bt M)
17,521.18	Institutions	+631.67
% of SET : 25.62%	Proprietary	-307.51
Total SET Trading Value : +34,197.10	Foreign	-443.54
	Local Investor	+119.39

STOCK	Net Buy ซื้อสุทธิ						Total 5 Days
	Value (Btm) : มูลค่า (ล้านบาท)						
	11 Jul	10 Jul	7 Jul	6 Jul	5 Jul		
1 PTTEP	113.5	207.2	-79.1	-72.4	172.8	342.1	
2 HMPRO	93.3	-7.4	-56.4	-53.2	-27.6	-51.4	
3 KBANK	77.3	216.8	235.4	-31.6	444.1	941.9	
4 ESSO	71.3	48.0	21.3	0.6	-0.1	141.1	
5 WHA	46.3	67.7	-4.9	11.4	-15.5	105.0	
6 MTC	43.6	16.1	71.7	-10.4	-48.1	73.0	
7 DITTO	41.6	-13.4	-0.6	-6.3	-38.1	-16.7	
8 BTS	40.6	-1.9	2.9	0.6	-2.4	39.8	
9 KAMART	39.4	-5.2	-23.8	2.0	-5.7	6.7	
10 TTB	38.8	-74.2	-29.0	15.6	-58.1	-107.0	
11 MINT	37.6	-28.6	-19.5	-177.5	-36.1	-224.2	
12 CBG	35.0	-29.5	33.3	5.3	-53.9	-9.7	
13 KTB	33.8	8.4	35.8	-48.6	50.6	79.9	
14 GPSC	30.8	14.9	-7.3	115.6	-114.3	39.7	
15 PSL	30.1	1.6	-0.6	-4.4	1.3	28.0	
16 BCP	29.8	-8.1	-13.7	-8.2	5.4	5.3	
17 KCE	29.6	-5.0	20.3	-11.4	-50.7	-17.1	
18 SUN	28.2	-43.3	2.3	-1.3	-1.6	-15.8	
19 SCB	26.0	270.4	1.2	400.2	-84.9	612.8	
20 GLOBAL	24.0	27.9	6.9	-32.0	-14.6	12.2	
21 OSP	15.5	34.2	26.3	-49.4	-9.1	17.5	
22 NSL	11.6	-8.2	29.6	2.3	-1.7	33.6	
23 EA	11.5	6.8	-52.0	23.5	-11.6	-21.9	
24 MAJOR	10.8	-9.7	-53.8	-1.0	1.8	-51.9	
25 SCGP	10.6	44.2	68.7	47.7	-12.4	158.9	
26 IRPC	10.5	40.0	10.9	11.7	3.4	76.5	
27 SPRC	9.7	12.5	2.5	-11.2	17.8	31.2	
28 BBL	9.1	-222.5	-133.5	-471.4	86.7	-731.5	
29 CENTEL	9.0	-10.9	10.5	15.1	-26.7	-3.0	
30 THCOM	8.8	0.2	-3.1	4.9	2.2	13.0	

STOCK	Net Sell ขายสุทธิ						Total 5 Days
	Value (Btm) : มูลค่า (ล้านบาท)						
	11 Jul	10 Jul	7 Jul	6 Jul	5 Jul		
DELTA	-420.5	-230.9	36.0	-175.6	160.7	-630.4	
AOT	-126.3	-203.5	-212.4	-370.2	19.2	-893.1	
CRC	-104.5	-86.8	1.9	6.3	-87.1	-270.1	
BDMS	-91.6	94.3	-280.3	-348.5	-238.4	-864.5	
SIRI	-82.9	-66.1	-57.7	-1.6	24.5	-183.7	
PTT	-67.2	-109.6	-28.4	84.9	46.5	-73.7	
CPN	-55.9	-34.9	4.7	-27.5	10.2	-103.5	
THG	-49.0	78.4	-13.9	-9.0	-30.7	-24.1	
PTTGC	-38.7	-89.9	-83.1	-201.6	-177.8	-591.2	
TOP	-37.6	16.4	-38.9	-3.0	-0.6	-63.8	
BCH	-34.2	15.9	-0.3	7.4	2.7	-8.5	
CPF	-33.4	-13.7	9.7	-44.7	-44.3	-126.4	
CPALL	-31.6	-107.9	146.9	-46.4	50.9	11.9	
GULF	-30.8	-15.6	-78.1	-48.9	3.9	-169.5	
HANA	-29.0	-5.6	12.1	-10.9	30.9	-2.5	
SNNP	-27.3	-44.7	-4.4	-20.4	-47.2	-144.0	
RATCH	-26.6	-67.4	-67.3	-48.2	-15.7	-225.1	
BANPU	-26.2	0.2	-26.7	-80.6	78.7	-54.6	
XO	-25.0	-10.1	9.7	-2.4	-3.0	-30.7	
TRUE	-23.9	-27.8	-11.4	48.5	-72.4	-87.1	
IVL	-22.2	-72.1	-16.8	-119.3	39.3	-191.1	
SISB	-21.8	-15.2	29.4	25.7	25.3	43.4	
SAPPE	-21.6	-9.1	8.2	9.5	-20.0	-32.9	
TLI	-19.3	-10.1	-0.9	-42.4	16.7	-55.9	
EGCO	-18.2	-9.6	-16.4	-40.2	-17.2	-101.7	
SAWAD	-18.2	15.5	107.7	-95.2	-97.3	-87.6	
AWC	-17.9	-16.1	39.4	-38.6	-20.0	-53.3	
BEM	-17.1	-13.5	-7.2	33.5	-20.4	-24.6	
ADVANC	-16.6	46.6	-112.6	44.4	-18.7	-57.0	
AP	-14.0	-2.8	6.9	9.5	-2.6	-2.9	

STOCK	MONTH TO DATE (Bt m) ยอดซื้อขายสุทธิเดือน กรกฎาคม 66	
	1 - 11 Jul 23	
	TOTAL NET BUY	TOTAL NET SELL
SCB	1,562.2	BDMS -980.8
KBANK	1,395.0	AOT -912.7
CPALL	296.5	PTTGC -704.1
PTTEP	196.0	DELTA -586.7
SCGP	177.9	BBL -509.4
ESSO	149.5	CRC -468.7
OR	134.4	GULF -370.5
TOA	119.1	INTUCH -343.6
IRPC	104.4	BH -340.4
CK	77.1	CPN -318.7
DOHOME	66.7	RATCH -300.3
CPAXT	63.5	SIRI -276.4
PSL	53.2	LH -219.4
BCP	50.5	MINT -215.8
KTB	50.4	JMART -215.0
BEC	43.8	IVL -208.1
BJC	43.0	ADVANC -201.8
SPRC	41.9	SAWAD -200.9
SFLEX	35.7	EGCO -199.1
CHG	34.8	SNNP -179.4
JMT	34.4	TLI -148.2
GPSC	32.2	CPF -141.5
NSL	30.8	TOP -136.5
RCL	29.5	TTB -129.5
SISB	29.4	PTT -108.6
BTG	25.5	TRUE -105.7
PTG	24.7	ICHI -101.2
THCOM	24.5	KKP -88.1
GLOBAL	23.0	TIDLOR -82.1
OSP	22.1	MEGA -81.2

STOCK	YEAR TO DATE Y2023 (Bt m) ยอดซื้อขายสุทธิปี 2566	
	3 Jan 23 - 11 Jul 23	
	TOTAL NET BUY	TOTAL NET SELL
1 CPALL	10,364.8	KBANK -17,253.4
2 MAKRO	4,118.8	AOT -5,743.2
3 SCB	3,570.3	BANPU -4,145.4
4 BDMS	3,472.3	PTTEP -3,537.4
5 SCC	3,469.6	PTT -3,303.0
6 TTB	3,260.7	KKP -3,224.8
7 KTB	2,832.9	PTTGC -2,772.5
8 TIDLOR	2,292.1	CPF -2,443.4
9 BBL	1,836.5	LH -2,133.9
10 TESCO	1,795.9	TISCO -1,906.2
11 JMART	1,288.8	HMPRO -1,625.5
12 HANA	1,242.5	DELTA -1,584.3
13 ICHI	1,200.3	CRC -1,413.1
14 WHA	976.2	CPN -1,329.3
15 TCAP	957.7	OR -1,247.0
16 EA	876.5	BLA -1,230.8
17 SCGP	835.0	RATCH -1,163.4
18 SAWAD	788.2	ESSO -1,139.0
19 TRUE	757.4	BCP -1,067.3
20 AMATA	676.0	BEM -1,058.3
21 PSG	639.7	IVL -1,028.9
22 MTC	601.8	BH -1,026.3
23 KTC	596.5	SPALI -961.9
24 GUNKUL	537.8	TU -954.3
25 TLI	523.4	BAM -937.5
26 CK	474.9	AWC -863.0
27 BTS	467.9	IRPC -724.5
28 GPSC	447.6	EGCO -652.0
29 SISB	414.2	AP -604.1
30 SAPPE	400.0	BCH -599.8

STOCK	Total Net BUY/SELL Y2022 ยอดซื้อขายสุทธิปี 2565	
	Value (Btm) : มูลค่า (ล้านบาท)	
	TOTAL NET BUY	TOTAL NET SELL
1 PTTEP	24,291	PTT -4,542
2 BDMS	21,045	PTTGC -3,390
3 AOT	17,316	SCC -2,224
4 BH	14,290	DTAC -1,701
5 EA	13,423	SABUY -1,578
6 KBANK	11,914	TU -1,164
7 CPALL	11,493	NEX -1,106
8 BANPU	9,175	KCE -1,104
9 TRUE	7,682	WICE -1,099
10 TOP	7,607	JMART -1,052
11 IVL	7,432	BAM -702
12 ADVANC	7,122	JAS -688
13 MAKRO	7,078	BYD -687
14 CRC	7,059	IRPC -682
15 CPN	6,619	RBF -623
16 CPF	5,700	III -574
17 DELTA	5,694	DITTO -513
18 KTB	5,693	ASK -511
19 BCP	5,315	TCAP -509
20 HMPRO	5,088	GUNKUL -503
21 MORE	4,994	BEC -474
22 AWC	4,789	NINE -439
23 OSP	4,166	AS -436
24 SPALI	4,128	JTS -419
25 BEM	3,789	WORK -365
26 MTC	3,689	SAT -351
27 MINT	3,574	HUMAN -345
28 INTUCH	3,497	MACO -342
29 LH	3,391	LEO -300
30 OR	3,371	BTG -296



## แบบรายงานการเปลี่ยนแปลงการถือหลักทรัพย์และสัญญาซื้อขายล่วงหน้าของผู้บริหาร (แบบ 59)

ชื่อผู้บริหาร	วิธีการได้มา/ จำนวน	จำนวน (หุ้น)	ราคา (บาท)	มูลค่า (บาท)	ประเภท หลักทรัพย์	วันที่ได้มา/ จำนวน
FNS นาย วรสิทธิ์ โกคชาชัยวัฒน์	ขาย	20,000,000.00	3.34	66,800,000.00	หุ้นสามัญ	10/7/2566
HTC พันเอก พัชร รัตตกุล	ขาย	132,300.00	37.23	4,925,529.00	หุ้นสามัญ	7/7/2566
HTC พันเอก พัชร รัตตกุล	ขาย	50,000.00	34.50	1,725,000.00	หุ้นสามัญ	10/7/2566
ACC นาง สุพิน ศิริโคก	ซื้อ	2,200,000.00	0.77	1,694,000.00	หุ้นสามัญ	10/7/2566
AH นาย ศรिताรา เพ็ชรอินทร์	ซื้อ	20,000.00	35.50	710,000.00	หุ้นสามัญ	7/7/2566
BLC นาย สุวิทย์ งานภพินธ์	ซื้อ	100,000.00	6.34	634,000.00	หุ้นสามัญ	7/7/2566
BOFFICE นาง ประไพร์ บุรี	ซื้อ	73,600.00	7.35	540,960.00	หน่วยทรัสต์	10/7/2566
EP นาย ยุทธ ชินสุภัคกุล	ซื้อ	300.00	3.02	906.00	หุ้นสามัญ	10/7/2566
EP นาย ยุทธ ชินสุภัคกุล	ซื้อ	100,000.00	3.04	304,000.00	หุ้นสามัญ	10/7/2566
HPT นาง วรณิ เชาวกิตติโสภณ	ซื้อ	2,000,000.00	0.65	1,300,000.00	หุ้นสามัญ	7/7/2566
HPT นาง วรณิ เชาวกิตติโสภณ	ซื้อ	557,200.00	0.63	351,036.00	หุ้นสามัญ	7/7/2566
HPT นาง วรณิ เชาวกิตติโสภณ	ซื้อ	500,000.00	0.64	320,000.00	หุ้นสามัญ	10/7/2566
HTC นาง ปรีญา จีระพันธุ์	ซื้อ	5,000.00	34.00	170,000.00	หุ้นสามัญ	10/7/2566
KUN นาง ประวีรรัตน์ เทวอักษร	ซื้อ	44,800.00	2.04	91,392.00	หุ้นสามัญ	7/7/2566
KUN นาย คุณา เทวอักษร	ซื้อ	44,800.00	2.04	91,392.00	หุ้นสามัญ	7/7/2566
LPH นาย อังกร ฉันทนาพาณิชย์	ซื้อ	5,000.00	5.31	26,550.00	หุ้นสามัญ	10/7/2566
PEACE นาย พิสิฐ ปัญญาคุณากรณ์	ซื้อ	109,100.00	4.08	445,128.00	หุ้นสามัญ	10/7/2566
PEACE นาย พิสิฐ ปัญญาคุณากรณ์	ซื้อ	30,200.00	4.10	123,820.00	หุ้นสามัญ	10/7/2566
PHG นาย กฤษรัตน์ ตระกูลช่าง	ซื้อ	50,000.00	16.50	825,000.00	หุ้นสามัญ	7/7/2566
PHG นาย กฤษรัตน์ ตระกูลช่าง	ซื้อ	33,900.00	16.10	545,790.00	หุ้นสามัญ	10/7/2566
PHG นาย กฤษรัตน์ ตระกูลช่าง	ซื้อ	50,000.00	16.20	810,000.00	หุ้นสามัญ	10/7/2566
PHG นาย กฤษรัตน์ ตระกูลช่าง	ซื้อ	60,000.00	16.30	978,000.00	หุ้นสามัญ	10/7/2566
PHG นาย กฤษรัตน์ ตระกูลช่าง	ซื้อ	17,100.00	15.90	271,890.00	หุ้นสามัญ	10/7/2566
PRG นาย สุเวทย์ ชีวศิริกุล	ซื้อ	3,000.00	10.40	31,200.00	หุ้นสามัญ	10/7/2566
RBF นาย สมชาย รัตนภูมิปัญญา	ซื้อ	100,000.00	10.60	1,060,000.00	หุ้นสามัญ	6/7/2566
RBF นาย สมชาย รัตนภูมิปัญญา	ซื้อ	143,600.00	10.38	1,490,568.00	หุ้นสามัญ	7/7/2566
RBF นาย สมชาย รัตนภูมิปัญญา	ซื้อ	600,000.00	10.24	6,144,000.00	หุ้นสามัญ	10/7/2566
SKN นาง กิทยา นิยมเลอร์	ซื้อ	29,200.00	4.36	127,312.00	หุ้นสามัญ	10/7/2566
TSTE นาย ประภาส ขุติมาวรรณ	ซื้อ	20,500.00	9.55	195,775.00	หุ้นสามัญ	6/7/2566
TSTE นาย ประภาส ขุติมาวรรณ	ซื้อ	37,400.00	9.58	358,292.00	หุ้นสามัญ	7/7/2566
TSTE นาย ประภาส ขุติมาวรรณ	ซื้อ	41,800.00	9.55	399,190.00	หุ้นสามัญ	10/7/2566
VL นาย ทวีศิลป์ ชินะพัฒน์วงศ์	ซื้อ	67,500.00	0.96	64,800.00	หุ้นสามัญ	10/7/2566
CSR นาย สุขุมมา ชยานนท์	รับโอน	22,500.00	-	22,500.00	หุ้นสามัญ	11/7/2566

ที่มา : ศูนย์สารสนเทศตลาดทุน สำนักงานคณะกรรมการ ก.ล.ด.

**แบบรายงานการได้มาหรือจำหน่ายหลักทรัพย์ของกิจการ (246-2)**

ชื่อบริษัท	ชื่อผู้ได้มา/ จำหน่าย	Sell/Buy	ประเภท หลักทรัพย์	%ได้มา/ จำหน่าย	%หลังได้มา/ จำหน่าย	วันที่ได้มา/ จำหน่าย	หมายเหตุ
PHG	นางสาว จุฑาภงกช แยมสอาด	จำหน่าย	หุ้น	5.4238	4.1582	6/7/2566	จับใบแก้ไข
PHG	นางสาว ธนัญชภัตสร เศรษฐาดีบัณฑิต	จำหน่าย	หุ้น	5.1077	2.6528	6/7/2566	
PHG	นางสาว นลนภัส แยมสอาด	จำหน่าย	หุ้น	5.4238	4.1582	6/7/2566	

ที่มา : ศูนย์สำรวจสนเทศตลาดทุน สำนักงานคณะกรรมการ ก.ล.ด.

**หลักทรัพย์ที่ต้องซื้อขายด้วยบัญชี Cash Balance**

Stock	July 2023															
	11	12	13	14	17	18	19	20	21	24	25	26	27	31	1	2

**LEVEL 1 : ผู้ซื้อต้องใช้บัญชี Cash Balance และห้ามนำหลักทรัพย์ที่กำหนดมาคำนวณวงเงินซื้อขาย**

MALEE		
OTO		Exit: 14 Jul
OTO-W1		
TBN		Exit: 27 Jul

**LEVEL 2: ผู้ซื้อต้องใช้บัญชี Cash Balance, ห้ามคำนวณวงเงินซื้อขาย และห้าม Net Settlement**

NC		Exit: 13 Jul
----	--	--------------

**LEVEL 3: ห้ามซื้อขาย (SP) 1 วันทำการแรก และผู้ซื้อต้องใช้บัญชี Cash Balance, ห้ามคำนวณวงเงินซื้อขาย และห้าม Net Settlement**

-

Source: SET



## Short Sales

Stock	% Short Sale Volume Comparing with Main Board	Average Price (Bt)	Volume (shares)	Value (Mil. B)
PTT	21.64	33.89	8,607,100	291,729,975
CPALL-R	16.32	62.66	3,227,200	202,207,700
CPALL	13.97	62.75	2,758,100	173,064,375
BDMS	13.33	27.66	5,335,700	147,580,600
DELTA-R	8.12	102.72	1,426,900	146,571,850
PTT-R	9.78	33.92	3,885,400	131,808,525
AOT	14.29	70.77	1,666,500	117,943,875
KBANK-R	6.76	131.52	705,200	92,750,750
BBL	6.48	157.47	502,300	79,099,300
PTTEP-R	9.27	151.74	510,700	77,492,600
HMPRO	18.61	13.73	5,509,100	75,656,760
MINT-R	15.69	32.82	2,216,000	72,720,475
KBANK	4.55	131.63	474,200	62,419,600
DELTA	3.40	103.85	590,500	61,324,700
KTB	10.00	19.33	2,802,900	54,189,870
BANPU	14.94	8.77	5,947,900	52,137,855
MINT	11.00	32.94	1,548,100	50,990,225
BBL-R	4.07	157.51	315,300	49,662,400
ADVANC	5.94	213.89	228,000	48,766,600
GULF	10.88	45.52	982,500	44,725,025
AOT-R	5.29	70.90	616,300	43,698,525
SAWAD-R	10.64	46.56	934,900	43,530,900
SCC-R	10.99	322.93	132,600	42,820,600
MTC-R	10.52	36.25	1,165,500	42,246,625
BH-R	4.85	214.52	194,400	41,701,900
PTTGC	11.39	39.08	1,065,900	41,656,750
WHA	11.90	4.76	8,608,600	40,995,580
IVL-R	15.87	33.31	1,230,200	40,982,550
CPN-R	16.18	65.94	608,000	40,090,425
BANPU-R	11.46	8.76	4,565,500	40,005,600
EGCO-R	37.77	128.83	296,000	38,132,650
AWC-R	21.84	4.63	8,203,900	37,992,740
SCB-R	5.99	109.00	343,000	37,387,000
TTB	10.52	1.54	24,069,200	37,161,144
MTC	9.22	36.20	1,023,000	37,035,425
BCH-R	34.57	17.51	2,080,300	36,425,040
GPSC	12.14	51.83	665,200	34,478,650
EA-R	8.94	53.73	637,400	34,246,250
EA	8.86	53.70	632,100	33,946,175
BH	3.90	215.38	155,800	33,556,800
PTTEP	3.96	151.77	218,000	33,085,600
SCC	8.20	323.11	98,800	31,923,700
GPSC-R	11.22	51.95	613,600	31,873,675
GULF-R	7.45	45.52	673,100	30,637,000
BTS	24.92	7.60	3,976,900	30,220,795
TRUE	13.00	6.55	4,550,300	29,813,650
PTTGC-R	8.01	39.04	750,300	29,288,800
INTUCH-R	15.30	72.80	400,300	29,140,175
JMART-R	7.24	16.57	1,703,900	28,231,940
TOP-R	9.71	45.13	578,700	26,115,950
CRC-R	8.64	39.04	658,400	25,702,125
COM7	10.40	27.32	876,800	23,952,925
OR-R	8.37	20.91	1,129,700	23,622,400
IVL	8.99	33.29	697,400	23,213,550
LH	12.48	8.40	2,742,100	23,034,505
CPF-R	12.04	19.59	1,170,600	22,926,890
HMPRO-R	5.63	13.73	1,666,300	22,873,300
AP-R	14.40	11.26	1,924,200	21,674,120
CPF	11.11	19.60	1,079,400	21,157,480

Source: SET



**July 2023**

Monday	Tuesday	Wednesday	Thursday	Friday
<b>3</b>	<b>4</b>	<b>5</b>	<b>6</b>	<b>7</b>
	<ul style="list-style-type: none"> <li>▪ OSP XD 0.80 บาท</li> <li>▪ STANLY XD 20.00 บาท</li> <li>▪ DV8 ลูกหุ้นเข้า 604,713,987 หุ้น</li> </ul>	<ul style="list-style-type: none"> <li>▪ KUN XW 3:1</li> </ul>	<ul style="list-style-type: none"> <li>▪ LHSC XD 0.13 บาท</li> <li>▪ QHPF XD 0.12 บาท</li> <li>▪ JMT ลูกหุ้นเข้า 42,880 หุ้น</li> <li>▪ PROEN ลูกหุ้นเข้า 29,370,350 หุ้น</li> <li>▪ RABBIT ลูกหุ้นเข้า 29,300 หุ้น</li> <li>▪ SIRI ลูกหุ้นเข้า 550,500,000 หุ้น</li> <li>▪ PHG เข้าซื้อขายเป็นวันแรก (300mn sh @ Bt21.00) หมวดยการแพทย์</li> </ul>	<ul style="list-style-type: none"> <li>▪ KC XR 1:1.7 @ 0.12 บาท</li> <li>▪ AS ลูกหุ้นเข้า 166,580 หุ้น</li> <li>▪ TEAMG-W1 เข้าซื้อขายเป็นวันแรก (135.9mn sh 1:1 @ Bt15.00)</li> </ul>
<b>10</b>	<b>11</b>	<b>12</b>	<b>13</b>	<b>14</b>
<ul style="list-style-type: none"> <li>▪ PPPM ลูกหุ้นเข้า 367,012,446 หุ้น</li> <li>▪ SC ลูกหุ้นเข้า 690,000 หุ้น</li> <li>▪ XO ลูกหุ้นเข้า 1,204,950 หุ้น</li> </ul>	<ul style="list-style-type: none"> <li>▪ KGEN XW 3:1</li> <li>▪ BIOTEC ลูกหุ้นเข้า 205 หุ้น</li> <li>▪ BYD ลูกหุ้นเข้า 22,704,451 หุ้น</li> <li>▪ DOHOME ลูกหุ้นเข้า 727,388 หุ้น</li> <li>▪ KWM ลูกหุ้นเข้า 13,188,960 หุ้น</li> <li>▪ TTB ลูกหุ้นเข้า 87,912,357 หุ้น</li> </ul>	<ul style="list-style-type: none"> <li>▪ GABLE ลูกหุ้นเข้า 21,420 หุ้น</li> <li>▪ PPPM ลูกหุ้นเข้า 22,222,222 หุ้น</li> </ul>		
<b>17</b>	<b>18</b>	<b>19</b>	<b>20</b>	<b>21</b>
				<ul style="list-style-type: none"> <li>▪ TMW XD 1.70 บาท</li> </ul>
<b>24</b>	<b>25</b>	<b>26</b>	<b>27</b>	<b>28</b>
	<ul style="list-style-type: none"> <li>▪ VGI XD 0.04 บาท</li> </ul>			<p>วันเฉลิมพระชนมพรรษา พระบาทสมเด็จพระเจ้าอยู่หัว</p>
<b>31</b>				
<ul style="list-style-type: none"> <li>▪ EPG XD 0.14 บาท</li> </ul>				



**August 2023**

Monday	Tuesday	Wednesday	Thursday	Friday
	<b>1</b>	<b>2</b>	<b>3</b>	<b>4</b>
	วันอาสาฬหบูชา		▪ KYE XD 4.10 บาท	
<b>7</b>	<b>8</b>	<b>9</b>	<b>10</b>	<b>11</b>
▪ BTS XD 0.16 บาท ▪ PTL XD 0.27 บาท				▪ APEX XR 1:2 @ 0.05 บาท
<b>14</b>	<b>15</b>	<b>16</b>	<b>17</b>	<b>18</b>
ชดเชยวันเฉลิมพระชนมพรรษา สมเด็จพระนางเจ้าสิริกิติ์ พระบรมราชินีนาถ พระบรมราชชนนีพันปีหลวงและวันแม่แห่งชาติ (วันเสาร์ที่ 12 สิงหาคม 2566)				
<b>21</b>	<b>22</b>	<b>23</b>	<b>24</b>	<b>25</b>
<b>28</b>	<b>29</b>	<b>30</b>	<b>31</b>	