

แกลงสร้างฐาน เลือกหุ้นที่มีปัจจัยบวกเฉพาะตัว



ดัชนีตลาดหลักทรัพย์

1,540.94 -6.23

สรุปมูลค่าการซื้อขาย 11 ก.ย. 66

นักลงทุน	สุทธิ (ลบ.)
สถาบัน	-213.65
บัญชี บล.	+238.23
ต่างชาติ	-2,601.00
ในประเทศ	+2,576.43
มูลค่าซื้อขาย	41,601.46

Source : www.set.or.th

Market Strategy

- » คาด SET Index วันนี้แกลงทรงตัวในกรอบ 1530-1545 จุด จากปัจจัยแวดล้อมที่ไม่ได้มีประเด็นลบใหม่เข้ามารบกวน เริ่มจากฝั่งสหรัฐฯ ที่ปรับขึ้นในช่วง 0.25 ถึง 1.14% ก่อนการรายงานเงินเฟ้อ ขณะที่ฝั่งจีนเห็นพัฒนาการเชิงบวกจากการขายอสังหาริมทรัพย์ใหม่เดือน ส.ค. เพิ่มขึ้น 1.3 ล้านล้านหยวน มากกว่าตลาดคาด 1.2 ล้านล้านหยวนและเดือนก่อนที่ 0.35 แสนล้านหยวน ประเมินตัวเศรษฐกิจจีนเริ่มเห็นสัญญาณที่ฟื้นตัวต่ออย่างต่อเนื่อง สะท้อนมาตรการกระตุ้นของรัฐบาลเริ่มเห็นผล ช่วยให้ค่าเงินหยวนสัปดาห์นี้แข็งค่า 0.7% มองเป็นปัจจัยบวกต่อทิศทาง Fund Flow ที่ยังมีโอกาสไหลกลับเข้ามาในภูมิภาครวมถึงตลาดหุ้นไทย
- » ด้านปัจจัยในประเทศการแถลงนโยบายรัฐบาลวานนี้ยังขาดความชัดเจนต่อมาตรการกระตุ้นและวงเงินที่มาสำหรับการใช้งบประมาณซึ่งยังต้องติดตามรายละเอียดการแถลงในวันนี้ต่อไป กลยุทธ์การลงทุน ยัง Selective หุ้นที่มีปัจจัยบวกเฉพาะตัว

Market Summary

SET Index วานนี้ปรับลง 6.23 จุด จากการขาดปัจจัยใหม่สนับสนุน โดยหุ้นในกลุ่มพลังงานและโรงไฟฟ้าถูกกดดันจากความไม่แน่นอนของนโยบายการภาครัฐฯ ส่วนทางหุ้นกลุ่ม Defensive ที่ปรับได้ดี อาทิ กลุ่มโรงพยาบาลและกลุ่ม ICT

นักลงทุนต่างชาติยังขายสุทธิ 2.6 พันล้านบาทและ Short SET50 Index Futures 3.6 พันสัญญา ส่วนนักลงทุนสถาบันในประเทศกลับมาขายสุทธิอีก 213 ล้านบาท

Market Strategy

วันที่ 12 กันยายน 2566 | หน้า 1



นักกลยุทธ์ : ธีรเศรษฐ์ พรหมพงษ์
ชาญชัย พันทนาการิก

ATO Daily Stock Picks

» แนะนำ CPF , PRM

» CPF

ราคาหุ้นผันผวนผลประกอบการ

- แนวโน้มราคาหุ้นในไทย เวียดนามและจีนปรับตัวดีขึ้นสวนทางต้นทุนอาหารสัตว์ที่ลดลง คาดว่าจะช่วยลดผลขาดทุนใน 3Q-4Q66 ลง และพลิกมีกำไรได้ในปี 67
- เชื่อว่า CPF จะได้รับประโยชน์จากมาตรการกระตุ้นเศรษฐกิจของภาครัฐ โดยเฉพาะ Digital Wallet ทั้งทางตรงจากธุรกิจร้านค้าอย่างห้างดาวและร้านเซสเตอร์กริล รวมกัน 5,101 แห่ง และประโยชน์ทางอ้อมจากผลิตภัณฑ์ CPF ที่อยู่ในร้านสะดวกซื้อทั่วประเทศ
- ประเมินเป้าหมายปีหน้าที่ 25.60 บาท เรามองว่าหุ้นมีดาวนไซด์จำกัดโดยซื้อขายที่ P/BV ปี 67 เพียง 0.7 เท่า ซึ่งต่ำกว่าค่าเฉลี่ยระยะยาวที่ 1.0 เท่า หรือคิดเป็นเกือบ -2SD

เป้าหมายเชิงกลยุทธ์ 22.00 บาท

» PRM

กำไรจะดีต่อใน 2H66

- PRM เชื่อว่าผลประกอบการ 2H66 เติบโตต่อจาก 1H66 จากหุ้นจากธุรกิจ Domestic Trading เติบโตได้ดีตามภาคการท่องเที่ยวในประเทศ ธุรกิจ Offshore เติบโตจากการให้บริการเรือ Crew Boat เต็มทุกลำ และเรือ AWB ที่ได้สัญญาใหม่ในอัตราที่สูงขึ้น นอกจากนี้จะมีบันทึกกำไรพิเศษจากการขายเรือ FSU ในช่วง 3Q66
- ทั้งนี้อ้างอิงข้อมูลจาก Frontline หนึ่งในบริษัทเรือบรรทุกน้ำมันที่ใหญ่ที่สุดของโลก เผยว่าช่วง 2H66 ผู้ให้บริการเรือบรรทุกน้ำมันขณะนี้ไม่เพียงพอ และยังได้ประโยชน์จากเส้นทางการเดินเรือที่ไกลขึ้นจากการลดกำลังการผลิตของ OPEC และรัสเซีย ซึ่งจะเป็บบวกต่อธุรกิจของ PRM ในอีกทางหนึ่ง

เป้าหมายเชิงกลยุทธ์ 7.70 บาท




KEY FACTOR

ตลาดหุ้นทั่วโลกเข้าสู่ช่วงระมัดระวัง แต่ก็ตอบรับปัจจัยเสี่ยงไปแล้วพอสมควร



ตลาดหุ้นไทยซึมและปิดทำจุดต่ำสุดในรอบเกือบ 3 สัปดาห์ และมีปริมาณการซื้อขายเพียง 4.1 หมื่นล้านบาท โดยหุ้นที่มีแรงเก็งบวกรจากมาตรการกระตุ้นเศรษฐกิจชุดแรกของรัฐบาลยังอยู่ในช่วงการพักตัวต่อเนื่อง สะท้อนภาวะตลาดที่เข้าสู่ช่วงระมัดระวัง ก่อน key event สำคัญ คือ การรายงานตัวเลขเงินเฟ้อของสหรัฐฯ วันที่ 13 ก.ย. ซึ่งมีโอกาสกลับมาเร่งตัวและอาจสร้างความกังวลต่อภาวะดอกเบี้ยขาขึ้น

อย่างไรก็ตามในช่วงตั้งแต่เดือน ส.ค. จนถึงปัจจุบัน (11 ก.ย.) สินทรัพย์เสี่ยงทั่วโลกปรับตัวลง MSCI World -3.8%, MSCI Asia ex Japan -5.7%, S&P500 -2.9%, Nasdaq -4.1% สะท้อนภาวะตลาดที่เสี่ยงความเสียหาย พักเงินในสินทรัพย์ปลอดภัยมาแล้วระยะหนึ่ง จากปัจจัยกดดันที่เกิดขึ้น โดยเฉพาะอย่างยิ่งสัญญาณการชะลอเศรษฐกิจโลกชะลอตัว 1.) จีนมีปัญหาในภาคอสังหาริมทรัพย์ 2.) สหรัฐฯ ถูกลดอันดับความน่าเชื่อถือ สะท้อนว่าความเสี่ยงที่เกิดขึ้นถูกสะท้อนในราคาหุ้นไปแล้วพอสมควร



EYES ON :

- 13 ก.ย. เงินเฟ้อสหรัฐฯ เดือน ส.ค.
- 14 ก.ย. การประชุม ECB, ผลผลิตภาคอุตสาหกรรมของญี่ปุ่น, ความเชื่อมั่นผู้บริโภคของไทย
- 15 ก.ย. ผลผลิตภาคอุตสาหกรรมของจีน, ยอดค้าปลีกจีน

Key Factor

วันที่ 12 กันยายน 2566 | หน้า 3



นักกลยุทธ์ : ธีรเศรษฐ์ พรหมพงษ์
ชาญชัย พันทนาการิก



WORLD INDEX

Index	2-Day Price Chart	Latest Price	% Change			PER		PBV		Div. Yld.	
			1 Day	1 Week	YTD	23F	24F	23F	24F	23F	24F
US											
DJIA	Index	34,473.0	0.5%	-0.8%	4.0%	19.4x	16.6x	4.4x	3.9x	2.1%	2.2%
S&P500	Index	4,436.0	1.1%	0.7%	15.5%	20.4x	18.3x	4.0x	3.6x	1.6%	1.7%
Nasdaq	Index	13,721.0	1.6%	1.8%	31.1%	36.3x	28.1x	0.8x	0.7x	0.8%	1.1%
EUROPE											
Stoxx50	Index	4,266.7	0.1%	-0.4%	12.5%	12.1x	11.7x	1.8x	1.6x	3.6%	4.2%
FTSE	Index	7,320.5	0.7%	-0.5%	-1.8%	10.6x	10.3x	1.6x	1.5x	4.2%	4.5%
CAC40	Index	7,246.6	0.1%	-0.2%	11.9%	12.6x	12.1x	1.8x	1.7x	3.3%	3.5%
DAX	Index	15,728.4	0.1%	-0.4%	13.0%	11.4x	10.3x	1.4x	1.3x	3.5%	4.7%
Asia											
Nikkei (Japan)	Index	32,118.3	0.3%	1.6%	23.1%	21.2x	18.0x	1.8x	1.7x	1.9%	2.0%
HSKI (Hongkong)	Index	17,845.9	0.3%	-2.6%	-9.8%	9.0x	8.2x	1.0x	0.9x	4.0%	4.3%
SSEC (China)	Index	3,078.4	-1.3%	-2.3%	-0.4%	10.9x	9.5x	1.2x	1.1x	3.3%	3.7%
KOSPI (Korea)	Index	2,524.8	0.8%	0.2%	12.9%	14.7x	9.5x	0.9x	0.8x	2.6%	2.7%
Taiex (Taiwan)	Index	16,576.9	0.8%	0.8%	17.3%	18.3x	14.7x	2.2x	2.0x	3.2%	3.5%
SET (Thai)	Index	1,549.0	0.2%	1.9%	-7.2%	17.3x	15.0x	1.5x	1.5x	2.9%	3.2%
JSX (Indonesia)	Index	6,921.4	0.1%	0.1%	1.0%	14.0x	12.7x	1.8x	1.7x	4.0%	4.2%
PSEi (Philippines)	Index	6,179.6	-0.5%	-2.5%	-5.9%	11.5x	10.3x	1.3x	1.2x	2.7%	2.8%
VNI (Vietnam)	Index	1,172.6	-0.7%	-5.7%	16.4%	11.6x	9.0x	1.7x	1.4x	n.m.	n.m.
Sensex (India)	Index	65,433.3	0.3%	-0.2%	7.5%	20.9x	17.7x	3.0x	2.6x	1.5%	2.3%
MSCI AP ex-Japan	Index	497.7	0.3%	-0.7%	-1.6%	14.3x	12.0x	1.5x	1.4x	3.0%	3.2%

Source : Bloomberg and MST Research



เปิดบัญชี
สแกนที่นี่



นักกลยุทธ์ : ธีรเศรษฐ์ พรหมพงษ์, ชาญชัย พันธารนาทิจ
วันที่ 12 กันยายน 2566 | หน้า 4

Commodities Price



Commodity	2-Day Price Chart	Latest Price	% Change							
			1D	1W	1M	3M	6M	1Y	YTD	
Crude Oil										
Dubai	\$/ bbl	85.0	-1.2%	-1.5%	4.1%	14.0%	7.6%	-12.0%	8.1%	
NYMEX	\$/ bbl	78.6	-0.3%	-1.6%	0.3%	6.8%	4.5%	-7.2%	0.4%	
BRENT	\$/ bbl	83.0	-0.2%	-1.3%	0.6%	7.1%	3.0%	-7.9%	0.5%	
Oil Product Price										
Singapore Gasoline	\$/ bbl	99.0	1.2%	0.6%	3.0%	11.4%	8.3%	-6.0%	7.1%	
Gasoline Spread	\$/ bbl	13.9	18.4%	16.1%	-3.0%	-2.1%	13.0%	60.0%	1.5%	
Singapore Diesel	\$/ bbl	114.6	-1.9%	-2.1%	9.3%	27.1%	11.3%	-25.7%	-4.7%	
Diesel Spread	\$/ bbl	29.5	-4.0%	-3.8%	27.6%	90.1%	23.8%	-48.7%	-29.0%	
Singapore Jet Kerosene	\$/ bbl	114.1	0.3%	2.1%	12.0%	29.1%	15.2%	-19.4%	-0.8%	
Jet Kerosene Spread	\$/ bbl	29.0	5.1%	14.5%	44.1%	110.5%	45.6%	-35.4%	-20.2%	
Singapore Fuel Oil	\$/ Ton	515.4	0.5%	1.1%	9.7%	21.4%	22.8%	-4.6%	25.9%	
Fuel Oil Spread	\$/ bbl	(3.9)	-27.2%	-36.2%	-49.7%	-50.2%	-70.1%	-66.4%	-72.7%	
US Liquefied Petroleum Gas	cents/gallon	55.8	-1.2%	0.5%	3.7%	-6.2%	-56.5%	-48.6%	-45.0%	
Metal										
Gold COMEX	\$/oz	1,946.9	-0.1%	1.7%	-2.7%	-3.7%	3.2%	6.2%	2.1%	
Silver	\$/oz	24.3	0.0%	7.1%	-0.2%	5.4%	17.1%	27.2%	1.5%	
Copper	\$/ MT	8,424.3	1.1%	3.8%	0.0%	4.8%	-5.2%	3.1%	0.7%	
Steel										
China Rebar 25 mm	CNY/MT	3,748.0	0.7%	0.6%	-1.0%	0.6%	-16.2%	-10.6%	-9.2%	
China Hot Rolled Sheet	CNY/MT	3,954.0	1.2%	0.2%	1.1%	4.5%	-9.7%	-0.2%	-4.7%	
Coal										
Rotterdam	\$/ MT	124.3	-3.9%	4.3%	8.8%	22.4%	-17.9%	-57.6%	-32.4%	
Richard Bay	\$/ MT	112.4	-0.5%	1.2%	8.2%	11.7%	-25.0%	-59.6%	-34.3%	
New Castle	\$/ MT	161.3	-3.3%	2.4%	9.2%	-2.7%	-22.8%	-49.8%	-43.9%	
Dry Bulk										
BDI Baltic Dry Index	Points	1,194.0	-2.4%	-3.2%	23.5%	-7.8%	35.2%	-1.6%	-21.2%	
BSI Baltic Supramax	Points	909.0	1.0%	11.9%	20.1%	-10.4%	-8.7%	-48.7%	-14.4%	
BPI Baltic Panamax	Points	1,516.0	-1.6%	2.0%	66.6%	28.0%	19.3%	1.7%	-1.2%	
BCI Baltic Capesize	Points	1,461.0	-5.0%	-14.1%	2.7%	-24.3%	129.7%	114.9%	-35.4%	
BHSI Baltic Handysize Index	Points	484.0	1.5%	9.0%	21.0%	-19.3%	-4.2%	-48.9%	-27.0%	
Soft Comdty										
Cotton Futures	\$/ lbs	85.8	1.7%	1.3%	1.6%	4.1%	4.4%	-2.7%	6.1%	
NYMEX Sugar	\$/ lbs	23.9	1.9%	-1.4%	-4.6%	-7.6%	10.5%	33.3%	19.0%	
RSS3 Rubber	¥/ kg	147.0	0.6%	3.0%	-0.5%	-8.0%	-9.0%	-7.3%	-3.3%	
Corn	cents/bushels	493.5	0.6%	1.6%	-13.2%	-5.1%	-14.4%	-19.1%	-19.2%	
Soybean	cents/bushels	1,366.8	0.5%	2.8%	-4.1%	15.3%	-0.5%	-0.8%	-3.5%	

Source : Bloomberg and MST Research














เปิดบัญชี
สแกนที่นี่



นักกลยุทธ์ : ธีรเศรษฐ์ พรหมพงษ์, ชาญชัย พันธารนาทิก
วันที่ 12 กันยายน 2566 | หน้า 5

BOND & CURRENCY



Bond & Money Market			2-Day Price Chart	Latest Price	% Change						
					1D	1W	1M	3M	6M	1Y	YTD
Volatility											
VIX Index	VIX Index	Index		16.0	-5.8%	-4.8%	14.9%	-20.2%	-26.3%	-30.0%	-26.3%
Bond Yield											
US											
USGG2YR Index	2 Yr	%		5.0	0.2%	0.9%	1.1%	13.7%	3.4%	46.7%	12.4%
USGG10YR Index	10 Yr	%		4.2	0.0%	-2.0%	8.2%	12.0%	6.3%	35.0%	8.1%
Japan											
GJGB2 Index	2 Yr	%		0.0	-4.5%	-19.2%	152.5%	132.8%	216.7%	125.3%	-46.2%
GJGB10 Index	10 Yr	%		0.7	-1.3%	2.9%	43.6%	60.6%	31.9%	191.7%	57.6%
Thailand											
TBDC2Y Index	2 Yr	%		2.3	0.4%	0.9%	4.8%	11.8%	21.4%	46.9%	40.7%
TBDC10Y Index	10 Yr	%		2.8	0.8%	5.0%	7.3%	9.3%	8.8%	7.5%	5.7%
Currency											
DXY	Dollar Index	Points		103.4	-0.1%	-0.2%	2.0%	-0.5%	-1.8%	-4.9%	-0.2%
EURUSD	US\$/Euro	Dollar crosses		1.1	0.0%	0.0%	-1.8%	1.1%	3.0%	9.0%	1.5%
GBPUSD	US\$/GBP	Dollar crosses		1.3	-0.1%	-0.2%	-0.9%	2.9%	6.5%	7.8%	5.3%
USDJPY	Yen/US\$	Dollar crosses		144.8	0.0%	0.7%	-2.3%	-3.7%	-5.7%	-5.3%	-9.4%
USDCNY	Yuan/US	Dollar crosses		7.3	0.2%	0.3%	-1.3%	-3.1%	-5.1%	-6.1%	-5.2%
USDTHB	THB/US\$	Dollar crosses		35.0	0.2%	1.3%	-1.5%	-1.3%	-0.6%	3.0%	-1.1%

Source : Bloomberg and MST Research



เปิดบัญชี
สแกนที่นี่



นักกลยุทธ์ : ธีรเศรษฐ์ พรหมพงษ์, ชาญชัย พันทนาการกิจ
วันที่ 12 กันยายน 2566 | หน้า 6



ข่าวเด่นประจำวัน



AIS ปิดจ๊อบ 1.5 หมื่นล้าน ชุบคลื่น 700 MHz จาก NT (ข่าวหุ้น)

ADVANC ปิดดีลลงนามสัญญา NT รับโอนคลื่น 700 MHz มูลค่า 14,866 ล้านบาท เพิ่มศักยภาพให้บริการ 5G มากขึ้น พร้อมผูกสัญญาค่าบริการ Roaming ยาวถึง 13 ปี วงในระบุ “เอไอเอส” จะได้ประโยชน์จากต้นทุนลดลง และคลื่นในมือมากขึ้นสู้คู่แข่งอย่าง TRUE ได้อย่างเต็มที่

ความเห็น : คาดว่ากำไรหลักปี 66 จะเติบโต 13% YoY และอัตราเงินปันผลตอบแทนปี 66-67 ที่ 4% ล่าสุด บริษัทประกาศว่าจะ 1) ซื้อใบอนุญาตคลื่นความถี่ 700MHz ครั้งหนึ่งของ บริษัท โทรคมนาคมแห่งชาติ จำกัด (มหาชน) หรือ NT และ 2) ให้เช่าสถานีฐานแก่ NT ซึ่งจะใช้เครือข่ายสำหรับบริการ 4G/5G บนคลื่นความถี่ 700MHz แม้ว่าเราได้รวมปัจจัยการซื้อคลื่นความถี่ในประมาณการไปก่อนหน้านี้แล้ว แต่รายได้ค่าเช่าโครงข่ายทำให้เราเพิ่มราคาเป้าหมาย **แนะนำ ซื้อ เป้าหมาย 251 บาท**



CPF-TFG ครึ่งปีหลังฟื้น ราคาหมูดีดยอดขายโต (ข่าวหุ้น)

“CPF-TFG” ครึ่งปีหลังฟื้นตัว โบรกฯ ชู CPF ท็อปฟู้ดกลุ่มอาหาร เซียร์ “ซื้อ” อัปเดตราคาใหม่ 24 บาท ประเมินครึ่งปีหลังราคาหมูจีน-เวียดนาม-ไทยพุ่งสูง หนุนไตรมาส 3/66 พลิกมีกำไร 500 ล้านบาท ฟาก TFG ล้นครึ่งปีหลังยอดขายโต-ส่งออกดี-ราคาวัตถุดิบลด ลุยขยายร้านไทยฟู้ดส์ เฟรช มาร์เก็ต ครม 370 สาขา ลีนปีนี้ ซื้อเป้า 4.80 บาท

ความเห็น : แนวโน้มราคาหมูในไทย เวียดนามและจีนปรับตัวดีขึ้นสวนทางต้นทุนอาหารสัตว์ที่ลดลง คาดว่าจะช่วยลดผลขาดทุนใน 3Q-4Q66 ลง และพลิกมีกำไรได้ในปี 67 เชื่อว่า CPF จะได้รับประโยชน์จากมาตรการกระตุ้นเศรษฐกิจของภาครัฐ โดยเฉพาะ Digital Wallet ทั้งทางตรงจากรัฐจากร้านค้าอย่างห้างดาวและร้านเซสเตอร์กริล รวมถึง 5,101 แห่ง และประโยชน์ทางอ้อมจากผลิตภัณฑ์ CPF ที่อยู่ในร้านสะดวกซื้อทั่วประเทศ **แนะนำ ซื้อ เป้าหมาย 25.60 บาท**



TPIPL รัฐกระตุ้นเศรษฐกิจ ดีมานด์ปูน-พลาสติกพุ่ง (กันหุ้น)

TPIPL มั่นใจผลการดำเนินงานช่วงครึ่งหลังของปี 2566 เติบโตได้ดีกว่าครึ่งปีแรก หนุนจากมาตรการกระตุ้นเศรษฐกิจภาครัฐ และการลงทุนภาคเอกชน รวมถึงการส่งออกมีแนวโน้มทยอยฟื้นตัวตามความต้องการในจีน และเวียดนาม ย้ำชัดผลกระทบทางคดีกีดกันในกรอบจำกัด ด้านนักวิเคราะห์แนะ “ถือ” เป้า 2.44 บาท คาดกำไรสุทธิทั้งปี 2566 ที่ 3,564 ล้านบาท ปันผลสูง 4.14%

ความเห็น : ผลการดำเนินงานในครึ่งปีหลังจะดีขึ้นจากครึ่งปีแรก แต่รวมปี 2566 กำไรปรกติจะลดลง 31%YoY ประมาณการ และ เป้าหมายที่ 2.5 บาท ของเราจะมี Downside หุ่นมีราคาที่ถูกซื้อขาย P/BV เพียง 0.50 เท่า **เราคงแนะนำ ซื้อ**



AT THE OPEN (#ATO)

NVDR



Daily: Top 10 NVDR Net Buy Value

Note: Unit: Million Baht

Stock	11-Sep	8-Sep	7-Sep	6-Sep	5-Sep
1 BDMS	244.3	-26.2	-32.7	109.2	16.5
2 SCB	169.8	76.9	-105.8	13.0	97.3
3 CPN	113.7	-0.1	31.3	-35.5	-53.2
4 PTTEP	107.8	201.0	339.5	1,307.3	-42.3
5 MINT	102.6	29.9	115.4	74.3	61.5
6 ADVANC	82.8	180.2	100.2	-41.8	-151.1
7 JMART	81.4	-15.5	-55.2	-31.3	17.4
8 SKY	73.1	0.3	50.2	-4.3	59.0
9 BTS	58.6	0.5	21.8	-7.4	33.3
10 COM7	46.8	35.0	-21.6	-12.1	32.5

Weekly: Top 10 NVDR Net Buy Value

Stock	WTD	-2nd Wk	-3rd Wk	-4th Wk	-5th Wk
1 BDMS	244.3	185.0	781.1	-1,173.1	-995.2
2 SCB	169.8	128.3	-26.4	-22.3	-351.7
3 CPN	113.7	-80.4	60.6	-238.2	-251.0
4 PTTEP	107.8	1,808.1	250.9	-1,314.7	110.2
5 MINT	102.6	318.1	449.5	-3.0	-43.6
6 ADVANC	82.8	-127.6	474.4	-765.0	-94.0
7 JMART	81.4	-71.4	-274.2	-361.0	-416.4
8 SKY	73.1	55.4	61.2	60.3	86.4
9 BTS	58.6	29.8	-64.6	-148.6	-200.4
10 COM7	46.8	37.9	-4.4	-124.4	-57.6

Source : SETSMART and MST Research



เปิดบัญชี
สแกนที่นี่



นักกลยุทธ์ : ธีรเศรษฐ์ พรหมพงษ์, ชาญชัย พันธารนาทิจ
วันที่ 12 กันยายน 2566 | หน้า 8

AT THE OPEN (#ATO)

NVDR

SELL



Daily: Top 10 NVDR Net Sell Value

Note: Unit: Million Baht

Rank	Stock	11-Sep	8-Sep	7-Sep	6-Sep	5-Sep
1	AOT	-234.6	-269.2	-137.1	-296.6	-2.7
2	PTTGC	-204.8	-37.5	-4.2	-64.8	-52.5
3	BANPU	-188.8	-292.9	-43.5	123.0	-134.7
4	PTT	-181.4	-130.0	-214.1	-61.6	4.4
5	TOP	-155.4	-170.6	-93.6	-248.4	-17.7
6	SCGP	-112.4	-20.0	24.5	-270.4	-109.3
7	EGCO	-109.9	-92.5	-7.4	-35.1	-39.7
8	RATCH	-99.6	-20.7	-26.1	-41.4	-24.8
9	OR	-99.1	-56.4	-6.7	-42.5	-6.4
10	KBANK	-98.7	-332.2	99.0	447.9	-85.2

Weekly: Top 10 NVDR Net Sell Value

Rank	Stock	WTD	-2nd Wk	-3rd Wk	-4th Wk	-5th Wk
1	AOT	-234.6	-716.6	46.5	-162.2	-244.2
2	PTTGC	-204.8	-107.5	44.9	-183.0	-76.5
3	BANPU	-188.8	-413.2	-558.4	221.4	-586.4
4	PTT	-181.4	-455.3	1,180.0	288.4	-257.2
5	TOP	-155.4	33.7	-603.7	-395.3	-39.3
6	SCGP	-112.4	-480.6	-243.5	93.2	-209.4
7	EGCO	-109.9	-216.2	26.2	70.5	-123.4
8	RATCH	-99.6	-154.8	-189.1	8.8	-105.0
9	OR	-99.1	-135.9	-185.7	-74.2	-108.7
10	KBANK	-98.7	372.2	663.6	3,339.5	531.9

Source : SETSMART and MST Research



เปิดบัญชี
สแกนที่นี่



นักกลยุทธ์ : ธีรเศรษฐ์ พรหมพงษ์, ชาญชัย พันธารนาทิจ
วันที่ 12 กันยายน 2566 | หน้า 9

AT THE OPEN (#ATO)



Securities

การเปลี่ยนแปลงการถือ หลักทรัพย์ผู้บริหาร (แบบ 59)



ชื่อย่อหลักทรัพย์	ชื่อผู้บริหาร	ประเภทหลักทรัพย์	วันที่ได้มา/ จำหน่าย	จำนวน	ราคา		วิธีการได้มา/ จำหน่าย
QLT	นาย สุเมธ เตชะชัยนิรันดร์	หุ้นสามัญ	08/09/2566	9,500	4.68	🟢	ซื้อ
CPT	นาย นพดล วิชัยระเกียรติ	หุ้นสามัญ	07/09/2566	54,300	0.72	🔴	ขาย
CPT	นาย นพดล วิชัยระเกียรติ	หุ้นสามัญ	07/09/2566	137,800	0.71	🔴	ขาย
CFRESH	นาง ศักดิ์ชัย ยังมีวิทยา	หุ้นสามัญ	31/08/2566	83,174,600	-	🟡	โอน
CFRESH	นางสาว ชาญฤดี เตชะอรรษา	หุ้นสามัญ	31/08/2566	83,174,600	-	🟡	รับโอน
SUPER	นาย จอมทรัพย์ โลจายะ	หุ้นสามัญ	08/09/2566	30,452,000	0.48	🔴	ขาย
SUPER	นาย จอมทรัพย์ โลจายะ	หุ้นสามัญ	08/09/2566	10,000,000	0.48	🔴	ขาย
SUPER	นาย จอมทรัพย์ โลจายะ	หุ้นสามัญ	08/09/2566	4,612,500	0.48	🔴	ขาย
SUPER	นาย จอมทรัพย์ โลจายะ	หุ้นสามัญ	08/09/2566	5,185,000	0.48	🔴	ขาย
TRT	นาย ชองอี โต	หุ้นสามัญ	04/09/2566	671,500	2.26	🔴	ขาย
TRT	นาย ชองอี โต	หุ้นสามัญ	08/09/2566	100	2.26	🔴	ขาย
TRT	นาย ชองอี โต	หุ้นสามัญ	08/09/2566	100	2.26	🔴	ขาย
TRT	นาย ชองอี โต	หุ้นสามัญ	08/09/2566	100	2.26	🔴	ขาย
TCMC	นาย พิมล ศรีวิกรม์	หุ้นสามัญ	08/09/2566	1,800	1.71	🟢	ซื้อ
MBAX	นาย สุรชัย อิศวาทแก้วมงคล	หุ้นสามัญ	08/09/2566	20,600	3.9	🔴	ขาย
MICRO	นาย ปรีดา ไอร่มณีรัตน์	หุ้นสามัญ	07/09/2566	50,000	3.06	🔴	ขาย
MICRO	นาย ปรีดา ไอร่มณีรัตน์	หุ้นสามัญ	08/09/2566	50,000	3.16	🔴	ขาย
UTP	นาย มงคล มังกรภนท	หุ้นสามัญ	07/09/2566	60,600	11.9	🟢	ซื้อ
WARRIX	นาย วิศิษฐ์ วนะศักดิ์ศรีสกุล	หุ้นสามัญ	08/09/2566	300,000	10.5	🟢	ซื้อ
VRANDA	นาย สุรศักดิ์ ว่องเกียรติถาวร	หุ้นสามัญ	08/09/2566	17,500	6.65	🔴	ขาย

Source : WWW.SEC.OR.TH



เปิดบัญชี
สแกนที่นี่



นักกลยุทธ์ : ธีรเศรษฐ์ พรหมพงษ์, ชาญชัย พันทนาการกิจ
วันที่ 12 กันยายน 2566 | หน้า 10

AT THE OPEN (#ATO)



Securities



ปฏิทินหลักทรัพย์

Monday 11	Tuesday 12	Wednesday 13	Thursday 14	Friday 15
<p>ALL : ลุทธิ 86,117,764 หุ้น จัดสรร ให้บริษัท เอลอเนกซ์เทคโนโลยี จำกัด@0.0469</p> <p>CMR : ลุทธิ 48,000,000 หุ้น จัดสรร ให้บริษัท โรงพยาบาลรามคำแหง จำกัด (มหาชน)@2.70</p> <p>JCKH : XR จำนวน 6,058,225,736 หุ้น 1 : 2@0.03</p> <p>M-CHAI : เปลี่ยนพาร์ตัม 10.00 "ไทป์" 1.00</p> <p>SDC : ลุทธิ 63,492,062 หุ้น จัดสรร Advance Opportunities Fund II@ Advance Opportunities Fund 1 1 : 15,873.0155@0.063</p> <p>SUSCO : XD@0.20</p>	<p>AKS : ลุทธิ 12 หุ้น จัดสรรทุกขา เฉพาะชำระจงบ@0.50</p> <p>BANPU : XD@0.25</p> <p>BDMS : XD@0.35</p> <p>HMPRO : XD@0.18</p> <p>SABUY-W2 : แจ้งใช้สิทธิ์ 12 - 18 ก.ย. 66 1 : 1@5.00</p> <p>W : ลุทธิ 156,200,000 หุ้น จัดสรร บุคคลในวงจำกัด 8 ราย@1.00</p>	<p>EASTW : XD@0.05</p> <p>KBANK : XD@0.50</p> <p>SCB : XD@2.50</p> <p>TIPH : XD@0.50</p> <p>TPRIME : เปลี่ยนพาร์ตัม 8.5801 "ไทป์" 8.5497</p> <p>TPIPL : XD@0.03</p> <p>TPIPP : XD@0.12</p>	<p>BANPU-W5 : แจ้งใช้สิทธิ์ 14 - 28 ก.ย. 66 1 : 1@7.50</p> <p>BOFFICE : เปลี่ยนพาร์ตัม 8.9592 "ไทป์" 8.7885</p> <p>CWT-W5 : แจ้งใช้สิทธิ์ 14 - 28 ก.ย. 66 1 : 1@3.50</p> <p>EGCO : XD@3.25</p> <p>EVER-W4 : แจ้งใช้สิทธิ์ 14 - 28 ก.ย. 66 1 : 1@1.00</p> <p>HYDROGEN : เปลี่ยนพาร์ตัม 10.00 "ไทป์" 9.838</p> <p>JMT-W4 : แจ้งใช้สิทธิ์ 14 - 28 ก.ย. 66 1 : 1.00267@9.75998</p> <p>J-W2 : แจ้งใช้สิทธิ์ 14 - 28 ก.ย. 66 1 : 1@6.25</p> <p>J-W3 : แจ้งใช้สิทธิ์ 14 - 28 ก.ย. 66 1 : 1@9.00</p> <p>IP-W1 : แจ้งใช้สิทธิ์ 14 - 28 ก.ย. 66 1 : 1.045@23.915</p>	

Source : MST



เปิดบัญชี
สแกนที่นี่



นักกลยุทธ์ : ธีรเศรษฐ์ พรคมพงษ์, ชาญชัย พันธานาทกิจ
วันที่ 12 กันยายน 2566 | หน้า 11

AT THE OPEN (#ATO)



Securities



ปฏิทินหลักทรัพย์

Monday 18	Tuesday 19	Wednesday 20	Thursday 21	Friday 22
TTB-W1 : แจ้งใช้สิทธิ 18 - 29 ก.ย. 66 1:1@0.95	EMC-W6 : (SP 19 ก.ย. - 12 ต.ค. 66) พินสภาพ 13 ต.ค. 66	AKS-W5 : แจ้งใช้สิทธิ 20 - 28 ก.ย. 66 1:1.07@0.026 MBK : XD@0.40		AIT-W2 : แจ้งใช้สิทธิ 22 - 28 ก.ย. 66 1:1@2.00 AJA-W3 : แจ้งใช้สิทธิ 22 - 28 ก.ย. 66 1:1.071@0.186 AJA-W4 : แจ้งใช้สิทธิ 22 - 28 ก.ย. 66 1:1@0.40 ANAN-W1 : แจ้งใช้สิทธิ 22 - 28 ก.ย. 66 1:1@1.65 BROOK-W6 : แจ้งใช้สิทธิ 22 - 28 ก.ย. 66 1:1.126@0.577 BROOK-W7 : แจ้งใช้สิทธิ 22 - 28 ก.ย. 66 1:1.128@1.153 DITTO-W1 : แจ้งใช้สิทธิ 22 - 28 ก.ย. 66 1:1.20@33.333 GLOCON-W5 : แจ้งใช้สิทธิ 22 - 28 ก.ย. 66 1:1@1.50 JSP-W1 : แจ้งใช้สิทธิ 22 - 28 ก.ย. 66 1:1@2.50 NUSA-W5 : แจ้งใช้สิทธิ 22 - 28 ก.ย. 66 1:1@1.00 PRG : XD@0.30 SCM-W2 : แจ้งใช้สิทธิ 22 - 28 ก.ย. 66 1:1@2.00 SMT-W3 : แจ้งใช้สิทธิ 22 - 28 ก.ย. 66 1:1@4.00 TFI-W1 : แจ้งใช้สิทธิ 22 - 28 ก.ย. 66 1:1@0.15 TMC-W2 : แจ้งใช้สิทธิ 22 - 28 ก.ย. 66 1:1@2.00 XPG-W4 : แจ้งใช้สิทธิ 22 - 28 ก.ย. 66 1:6.621@0.815

Source : MST



เปิดบัญชี
สแกนที่นี่



นักกลยุทธ์ : ธีรเศรษฐ์ พรคมพงษ์, ชาญชัย พันธารนาทิจ
วันที่ 12 กันยายน 2566 | หน้า 12

THAI INSTITUTE OF DIRECTORS ASSOCIATION (IOD) CORPORATE GOVERNANCE REPORT RATING 2023

▲▲▲▲▲						Score Range	Number of Logo	Description
AAV	BGRIM	EA	INTUCH	MOONG	PTT	90-100	▲▲▲▲▲	Excellent
ADVANC	BIZ	EASTW	IP	MSC	PTTEP	80-89	▲▲▲▲	Very Good
AF	BKI	ECF	IRC	MST	PTTGC	70-79	▲▲▲	Good
AH	BOL	ECL	IRPC	MTC	PYLON	60-69	▲▲	Satisfactory
AIRA	BPP	EE	ITEL	MVP	Q-CON	50-59	▲	Pass
AJ	BRR	EGCO	IVL	NCL	QH	Lower than 50	No logo given	N/A
AKP	BTS	EPG	JTS	NEP	QTC			
AKR	BTW	ETC	JWD	NER	RATCH			
ALLA	BWG	ETE	K	NKI	RBF			
ALT	CENTEL	FN	KBANK	NOBLE	RS	SIS	TFMAMA	TSTH
AMA	CFRESH	FNS	KCE	NSI	S	SITHAI	THANA	TTA
AMARIN	CGH	FPI	KEX	NVD	S&J	SMPC	THANI	TTB
AMATA	CHEWA	FPT	KGI	NYT	SAAM	SNC	THCOM	TTCL
AMATAV	CHO	FSMART	KKP	OISHI	SABINA	SONIC	THG	TTW
ANAN	CIMBT	FVC	KSL	OR	SAMART	SORKON	THIP	TU
AOT	CK	GC	KTB	ORI	SAMTEL	SPALI	THRE	TVDH
AP	CKP	GEL	KTC	OSP	SAT	SPI	THREL	TVI
APURE	CM	GFPT	LALIN	OTO	SC	SPRC	TIPCO	TVO
ARIP	CNT	GGC	LANNA	PAP	SCB	SPVI	TISCO	TWPC
ASP	COLOR	GLAND	LHFG	PCSGH	SCC	SSC	TK	U
ASW	COM7	GLOBAL	LIT	PDG	SCCC	SSSC	TKN	UAC
AUCT	COMAN	GPI	LOXLEY	PDJ	SCG	SST	TKS	UBIS
AWC	COTTO	GPSC	LPN	PG	SCGP	STA	TKT	UPOIC
AYUD	CPALL	GRAMMY	LRH	PHOL	SCM	STEC	TMILL	UV
BAFS	CPF	GULF	LST	PLANB	SCN	STGT	TMT	VCOM
BAM	CPI	GUNKUL	MACO	PLANET	SDC	STI	TNDT	VGI
BANPU	CPN	HANA	MAJOR	PLAT	SEAFCO	SUN	TNITY	VIH
BAY	CRC	HARN	MAKRO	PORT	SEA OIL	SUSCO	TOA	WACOAL
BRK	CSS	HENG	MALEE	PPS	SE-ED	SUTHA	TOP	WAVE
BBL	DDD	HMPRO	MBK	PR9	SELIC	SVI	TPBI	WHA
BCP	DELTA	ICC	MC	PREB	SENA	SYMC	TQM	WHAUP
BCPG	DEMCO	ICHI	MCOT	PRG	SENAJ	SYNTEC	TRC	WICE
BDMS	DOHOME	III	METCO	PRM	SGF	TACC	TRUE	WINNER
BEM	DRT	ILINK	MFEC	PSH	SHR	TASCO	TSC	XPG
BEYOND	DTAC	ILM	MINT	PSL	SICT	TCAP	TSR	ZEN
BGC	DUSIT	IND	MONO	PTG	SIRI	TEAMG	TSTE	
▲▲▲▲▲								
ZS	BCH	DCC	INGRS	MFC	PL	SAPPE	STC	TPS
7UP	BE8	DHOUSE	INSET	MGT	PLE	SAWAD	STPI	TQR
ABICO	BEC	DITTO	INSURE	MICRO	PM	SCI	SUC	TRITN
ABM	BH	DMT	IRCP	MILL	PMTA	SCAP	SVOA	TRT
ACE	BIG	DOD	IT	MITSI	PPP	SCP	SVT	TRU
ACG	BJC	DPAINT	ITD	MK	PPPM	SE	SWC	TRV
ADB	BJCHI	DV8	J	MODERN	PRAPAT	SECURE	SYNEX	TSE
ADD	BLA	EASON	JAS	MTI	PRECHA	SFLEX	TAE	TVT
AEONTS	BR	EFORL	JCK	NBC	PRIME	SFP	TAKUNI	TWP
AGE	BRI	ERW	JCKH	NCAP	PRIN	SFT	TCC	UBE
AHC	BROOK	ESSO	JMT	NCH	PRINC	SGP	TCMC	UEC
AIE	BSM	ESTAR	JR	NETBAY	PROEN	SIAM	TFG	UKEM
AIT	BYD	FE	KBS	NEX	PROS	SINGER	TFI	UMI
ALUCON	CBG	FLOYD	KCAR	NINE	PROUD	SKE	TFM	UOBKH
AMANAH	CEN	FORTH	KIAT	NATION	PSG	SKN	TGH	UP
AMR	CHARAN	FSS	KISS	NDR	PSTC	SKR	TIDLOR	UPF
APCO	CHAYO	FTE	KK	NNCL	PT	SKY	TIGER	UTP
APCS	CHG	GBX	KOOL	NOVA	PTC	SLP	TIPH	VIBHA
AQUA	CHOTI	GCAP	KTIS	NPK	QLT	SMART	TITLE	VL
ARIN	CHOW	GENCO	KUMWEL	NRF	RCL	SMD	TM	VPO
ARROW	CI	GJS	KUN	NTV	RICHY	SMIT	TMC	VRANDA
AS	CIG	GTB	KWC	NUSA	RJH	SMT	TMD	WGE
ASAP	CITY	GYT	KWM	NWR	ROJNA	SNNP	TMI	WIJK
ASEFA	CIVIL	HEMP	L&E	OCC	RPC	SNP	TNL	WIN
ASIA	CMC	HPT	LDC	OGC	RT	SO	TNP	WINMED
ASIAN	CPL	HTC	LEO	ONEE	RWI	SPA	TNR	WORK
ASIMAR	CPW	HUMAN	LH	PACO	S11	SPC	TOG	WP
ASK	CRANE	HYDRO	LHK	PATO	SA	SPCG	TPA	XO
ASN	CRD	ICN	M	PB	SABUY	SR	TPAC	YUASA
ATP30	CSC	IFS	MATCH	PICO	SAK	SRICHA	TPCS	ZIGA
B	CSP	IIG	MBAX	PIMO	SALEE	SSF	TPIPL	
BA	CV	IMH	MEGA	PIN	SAMCO	SSP	TPIPP	
BC	CWT	INET	META	PJW	SANKO	STANLY	TPLAS	
▲▲▲								
A	BSBM	EMC	JMART	MORE	RAM	SVH	TTI	
A5	BTNC	EP	JSP	MPIC	ROCK	PTECH	TYCN	
AI	CAZ	EVER	JUBILE	MUD	RP	TC	UMS	
ALL	CCP	F&D	KASET	NC	RPH	TCCC	UNIQU	
ALPHAX	CGD	FMT	KCM	NEWS	RSP	TCJ	UPA	
AMC	CMAN	GIFT	KWI	NFC	SIMAT	TEAM	UREKA	
APP	CMO	GLOCON	KYE	NSL	SISB	THE	VARO	
AQ	CMR	GLORY	LEE	NV	SK	THMUI	W	
AU	CPANEL	GREEN	LPH	PAF	SOLAR	TKC	WFX	
B52	CPT	GSC	MATI	PEACE	SPACK	TNH	WPH	
BEAUTY	CSR	HL	M-CHAI	PF	SPG	TNPC	YGG	
BGT	CTW	HTECH	MCS	PK	SQ	TOPP		
BLAND	D	IHL	MDX	PPM	STARK	TPCH		
BM	DCON	INOX	MENA	PRAKIT	STECH	TPOLY		
BROCK	EKH	JAK	MJD	PTL	SUPER	TRUBB		

Source: Thai Institute of Directors (IOD)

คำชี้แจง : ข้อมูล CG Score ประจำปี 2565 จาก สมาคมส่งเสริมสถาบันกรรมการบริษัทไทย

Anti-Corruption Progress Indicator 2023

ประกาศเจตนาสมัครเข้าร่วม CAC

AH	CI	ECF	ILM	KEX	NRF	SAK	TKN	VARO
ALT	CPR	EKH	INOX	KUMWEL	NUSA	SIS	TMD	VCOM
APCO	CPW	ETC	J	LDC	OR	SSS	TMI	VIBHA
ASW	DDD	EVER	JMART	MEGA	PIMO	STECH	TQM	W
B52	DHOUSE	FLOYD	JMT	NCAP	PLE	SUPER	TRT	WIN
CHG	DOHOME	GLOBAL	JTS	NOVA	RS	SVT	TSI	

ได้รับการรับรอง CAC

2S	BGC	DIMET	HENG	LHK	PAP	QH	SORKON	TIPCO	UOBKH
7UP	BGRIM	DRT	HMPRO	LPN	PATO	QLT	SPACK	TISCO	UPF
ADVANC	BKI	DUSIT	HTC	LRH	PB	QTC	SPALI	TKS	UV
AF	BLA	EA	ICC	M	PCSGH	RATCH	SPC	TKT	VGI
AI	BPP	EASTW	ICHI	MAJOR	PDG	RML	SPI	TMILL	VIH
AIE	BROOK	EGCO	IFS	MAKRO	PDJ	RW	SPRC	TMT	WACOAL
AIRA	BRR	EP	III	MALEE	PG	S&J	SRICHA	TNITY	WHA
AJ	B5BM	EPG	ILINK	MATCH	PHOL	SAAM	SSF	TNL	WHAUP
AKP	BTS	ERW	INET	MBAX	PK	SABINA	SSP	TNP	WICE
AMA	BWG	ESTAR	INSURE	MBK	PL	SAPPE	SSSC	TNR	WIK
AMANAH	CEN	ETE	INTUCH	MC	PLANB	SAT	SST	TOG	XO
AMATA	CENTEL	FE	IRC	MCOT	PLANET	SC	STA	TOP	YUASA
AMATAV	CFRESH	FNS	IRPC	META	PLAT	SCB	STGT	TOPP	ZEN
AP	CGH	FPI	ITEL	MFC	PM	SCC	STOWER	TPA	ZIGA
APCS	CHEWA	FPT	IVL	MFEC	PPP	SCCC	SUSCO	TPCS	
AS	CHOTI	FSMART	JKN	MILL	PPPM	SCG	SVI	TPP	
ASIAN	CHOW	FSS	JR	MINT	PPS	SCGP	SYM C	TRU	
ASK	CIG	FTE	K	MONO	PR9	SCM	SYNTEC	TSC	
ASP	CIMBT	GBX	KASET	MOONG	PREB	SCN	TAE	TSTE	
AWC	CM	GC	KBANK	MSC	PRG	SEAOL	TAKUNI	TSTH	
AYUD	CMC	GCAP	KBS	MST	PRINC	SE-ED	TASCO	TTA	
B	COM 7	GEL	KCAR	MTC	PRM	SELUC	TCAP	TTB	
BAFS	COTTO	GFPT	KCE	MTI	PROS	SENA	TCMC	TTCL	
BAM	CPALL	GGC	KGI	NBC	PSH	SGP	TFG	TU	
BANPU	CPF	GJS	KKP	NEP	PSL	SINGER	TFI	TVDH	
BAY	CPI	GPI	KSL	NINE	PSTC	SIRI	TFMAMA	TVI	
BBL	CPL	GP5C	KTB	NKI	PT	SITHAI	TGH	TVO	
BCH	CPN	GSTEEL	KTC	NOBLE	PTG	SKR	THANI	TWPC	
BCP	CRC	GULF	KWI	NOK	PTT	SMIT	THCOM	U	
BCPG	CSC	GUNKUL	L&E	NWR	PTTEP	SMK	THIP	UBE	
BE8	DCC	HANA	LANNA	OCC	PTTGC	SMP C	THRE	UBIS	
BEC	DELTA	HARN	LH	OGC	PYLON	SNC	THREL	UEC	
BEYOND	DEMCO	HEMP	LHFG	ORI	Q-CON	SNP	TIDLOR	UKEM	

N/A

3K-BAT	BH	CSP	HPF	M-CHAI	MACO	ONEE	SABUY	STGT	TPRIME
A	BIG	CSR	HTECH	MCS	MAJOR	OR	SAFARI	STHAI	TQM
AAI	BIOTEC	CSS	HUMAN	MDX	MANRIN	OSP	SAK	STI	TR
AAV	BIZ	CTARAF	HYDROGEN	MEGA	MATI	PACE	SAM	STPI	TRC
ACC	BJC	CTW	IFEC	MENA	MAX	PAF	SAMART	SUC	TRITN
ACE	BJCHI	CV	IHL	METCO	M-CHAI	PCC	SAM CO	SUN	TRUBB
ACG	BKD	CWT	III	MGT	MCS	PEACE	SAM TEL	SUPER	TSE
AEONTS	BKKCP	DCON	ILM	MICRO	MDX	PERM	SAUCE	SUPEREIF	TSI
AFC	BLAND	DDD	IMPACT	MIDA	MEGA	PF	SAVAD	SUTHA	TSR
AGE	BLUSS	DIF	INETREIT	MITSIB	MENA	PIN	SAWANQ	SVOA	TTI
AH	BOFFICE	DMT	INGRS	MJD	METCO	PLE	SCAP	SVT	TTLPF
AHC	BR	DOHOME	INOX	MK	MICRO	PLUS	SCI	SYNEX	TTT
AIMCG	BRI	DREIT	INSET	ML	MIDA	PM TA	SCP	TC	TTW
AIMIRT	BROCK	DTCENT	IT	MODERN	M-I	POLAR	SDC	TCC	TU-PF
AIT	BRRGIF	DTCI	ITC	MORE	MIPF	POLY	SEAFCO	TCCC	TWP
AJA	BTG	EASON	ITD	MPIC	MIT	POM PUI	SFLEX	TCJ	TWZ
AKR	BTNC	EE	J	MUD	MJD	POPF	SFP	TCOAT	TYCN
ALLA	BTSGIF	EGATIF	JAS	MVP	MJLF	PORT	SGC	TEAM	UAC
ALLY	BUI	EKH	JASIF	NC	MK	POST	SHANG	TEAM G	UMI
ALT	B-WORK	EMC	JCK	NCAP	ML	PPF	SHR	TEGH	UNIQ
ALUCON	BYD	ERWPF	JCT	NCH	MNIT	PRAKIT	SHREIT	TEKA	UP
AMARIN	CBG	ESSO	JDF	NDR	MNIT2	PRECHA	SIAM	TFIF	UPOIC
AMATAR	CCET	ETC	JMART	NER	MNRF	PRIME	SIRIP	TFM	URBNPF
AMC	CCP	EVER	JMT	NETBAY	MODERN	PRIN	SIS	TGE	UTP
AMR	CGD	F&D	JTS	NEW	M OSHI	PRO	SISB	TGPRO	UVAN
ANAN	CH	FANCY	JWD	NEWS	M-PAT	PROSPECT	SKE	TH	VARO
AOT	CHARAN	FMT	KAMART	NEX	MPIC	PTL	SKN	THAI	VIBHA
APCO	CHAYO	FN	KBSPIF	NFC	M-STOR	QHHR	SKY	THE	VNG
APEX	CHG	FORTH	KC	NPK	NC	QHOP	SLP	THG	VPO
APURE	CI	FTI	KDH	NSL	NCAP	QHPF	SM	THL	VRANDA
AQ	CITY	FTREIT	KEX	KKC	NCH	RAM	SMT	TIF1	W
ASAP	CIVIL	FUTUREPF	KIAT	KPNPF	NER	RBF	SNP	TIPH	WAVE
ASEFA	CK	GAHREIT	KISS	KTBSTMR	NEW	RCL	SO	TK	WFX
ASIA	CKP	GENCO	KWM	KTIS	NEX	RICHY	SOLAR	TKC	WGE
ASIMAR	CMAN	GIFT	KYE	KWC	NFC	RJH	SPCG	TKN	WHABT
ASW	CMR	GL	LALIN	KYE	NNCL	ROCK	SPG	TLHPP	WHAIR
AURA	CNT	GLAND	LEE	LAUN	NOVA	ROH	SPRIME	TU	WHART
B52	CPH	GLOBAL	LEO	LEE	LEE	NRF	ROJNA	SQ	TMD
BA	CPL	GLOCON	LIT	LHHOTEL	NSL	RPC	SRIPANWA	TNPC	WORK
BAREIT	CPNCG	GRAMMY	LOXLEY	LHPF	NTV	RPH	SSC	TNPF	WORLD
BBGI	CPNREIT	GRAND	LPH	LHSC	NUSA	RS	SSPF	TOA	WP
BCT	CPT	GREEN	LST	LOXLEY	NV	RSP	SSTRT	TPAC	WPH
BDMS	CPTGF	GROREIT	MACO	LPF	NVD	RT	STANLY	TPBI	XPG
BEAUTY	CPW	GVREIT	MANRIN	LPH	NYT	S	STARK	TIPL	
BEC	CRANE	GYT	MATI	LST	OHTL	S11	STEC	TIPIP	
BEM	CRC	HFT	MAX	LUXF	OISHI	SA	STECH	TPOLY	

Source : Thai Institute of Directors

คำชี้แจง ข้อมูลบริษัทที่เข้าร่วมโครงการแนวร่วมปฏิบัติของภาคเอกชนไทยในการต่อต้านทุจริต (Thai CAC) ของสมาคมส่งเสริมสถาบันกรรมการบริษัทไทย ข้อมูล ณ วันที่ 24 ตุลาคม 2565 มี 2 กลุ่ม คือ

- ได้ประกาศเจตนาสมัครเข้าร่วม CAC
- ได้รับการรับรอง CAC