

สวัสดี ตอนเช้า

แนวโน้มตลาดวันนี้



เป็นลบระยะสั้น แต่ยังมี downside จำกัด

SET หลุดฐานบริเวณ 1545 จุด สร้างสัญญาณลบระยะสั้น และมีแนวรับถัดไปที่ 1535 และ 1530 จุด ตามลำดับ อย่างไรก็ตามในภาพรวม ยังมองดัชนีมี downside จำกัด ด้านแนวต้านอยู่ที่ 1550 และ 1555 จุด ตามลำดับ หากขึ้นทะลุผ่านได้ จะกลับมาเป็นสัญญาณที่ดี ประเด็นสำคัญ ติดตามรายงานเงินเพื่อสหรัฐวันพรุ่งนี้

ประเด็นสำคัญ



- นายกฯ แถลง 4 นโยบายเร่งด่วนเพิ่ม ปก. หนุน GDP โตปีละ 5% เดินหน้าเงินดิจิทัล 1 หมื่นบ. ใช้รูปแบบบล็อกเชนโดยไม่แตะกองทุนวายุภักดิ์ ด้าน ก. คลังยืนยันไม่กู้เพิ่มเพื่อรักษาวินัยการคลัง
- ก. คลังเตรียมปรับปรุงประกาศฯ สิ้นเชื้อเพลิงไฟแนนซ์ เปิดรับฟังความคิดเห็นฯ 6-20 ก.ย. เพื่อเพิ่มการคุ้มครองผู้บริโภคที่ขอสินเชื่อฯ โดยเฉพาะเรื่อง ดบ. และค่าธรรมเนียมต่างๆ
- THAI ระบุพร้อมรองรับการเติบโตของปริมาณ นกท. ทั้งชาวไทยและต่างชาติ โดยเฉพาะกลุ่มชาวจีนและอินเดียที่จากนโยบายฟรีวีซ่า
- Fed ระบุผลการศึกษาผู้บริโภคสหรัฐกังวลเงินเฟ้อน้อยลง แต่กังวลเพิ่มขึ้นเกี่ยวกับการจ้างงาน และความสามารถในการชำระหนี้
- ราคาก๊าซ LNG ในยุโรปปรับขึ้น 3 วันติด หลังพนักงานบางส่วน ของโรงงานผลิต LNG 2 แห่งของ Chevron ในออสเตรเลียเริ่มหยุดงานประท้วงหลังจากรเจรจาล้มเหลว
- UBS เตรียมปลดพนักงานหลายร้อยตำแหน่งในเอเชีย หลังกิจกรรมของลูกค้าน่าลดลงและ ศก. จีนชะลอตัว ซึ่งมีขึ้นเพียงไม่กี่เดือนหลังจากเสร็จสิ้นการเข้าซื้อกิจการ Credit Suisse
- จีหนานและชิงเต่า 2 เมืองใหญ่ทางตะวันออกของจีน ประกาศยกเลิกมาตรการควบคุมการซื้อและขายบ้านตั้งแต่ 11 ก.ย. เพื่อเพิ่มความต้องการซื้อในภาคอสังหาริมทรัพย์
- GAC จากจีนเตรียมลงทุนในไทยเพื่อเป็นฐานการผลิตรถพวงมาลัย ขว้างออกทั่วโลก คาดตั้งโรงงานเดินเครื่องกลางปี 2567

กลยุทธ์การลงทุน

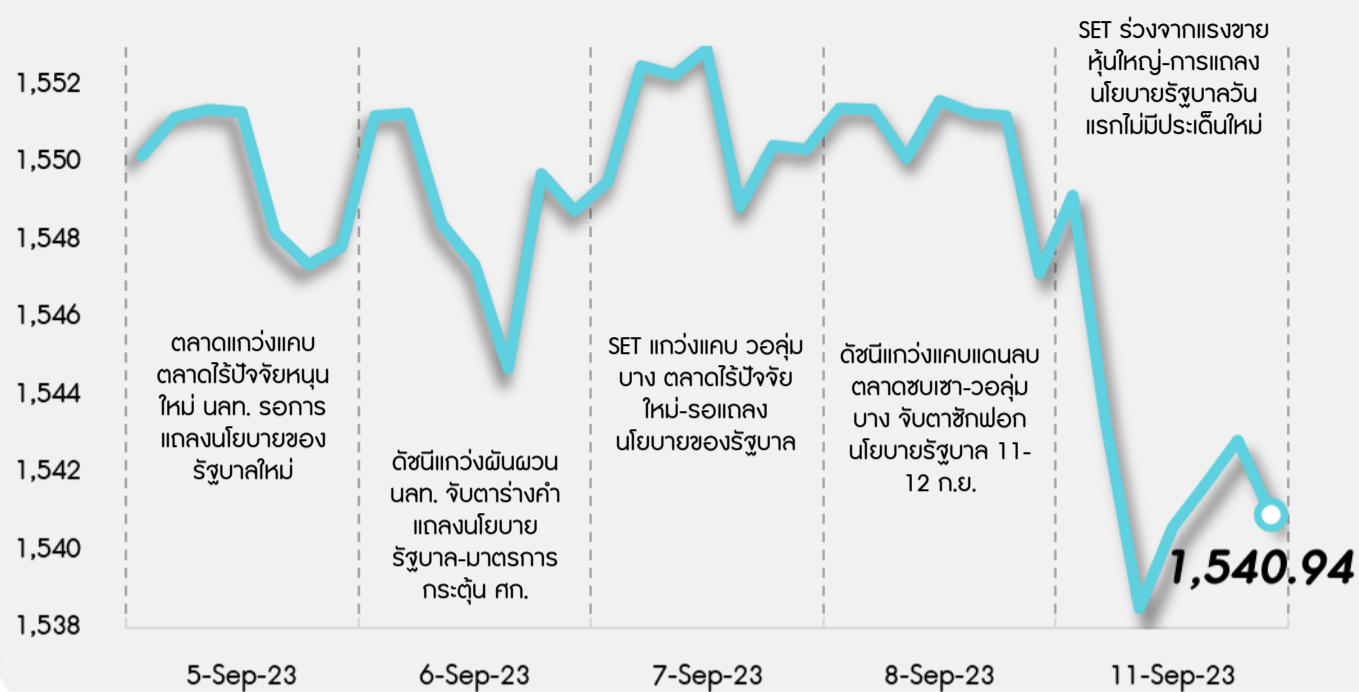


มองบรรยากาศลงทุนในตลาดหุ้นไทยจะมี Downside จำกัด และปรับตัวอยู่ในกรอบ 1540-1600 จุด โดยมีแรงหนุนจากความคาดหวังเชิงบวกต่อการแถลงนโยบายของรัฐบาลใหม่ในวันที่ 11-12 ก.ย. และราคาน้ำมันที่ทรงตัวอยู่ในระดับสูงจะช่วยหนุนกลุ่มพลังงาน อีกทั้งยังมีการเปิดตัว iPhone 15 ขณะที่ตัวเลขเศรษฐกิจมหภาคสำคัญที่ต้องติดตามสัปดาห์นี้อีก เงินเพื่อสหรัฐ (ตลาดขาดตรงตัว) และการประชุมนโยบายการเงินของ ECB (ตลาดขาดคงดอกเบี้ย) กลยุทธ์ลงทุนแนะนำ “Selective Buy”

กลยุทธ์การลงทุนประจำวัน วันอังคารที่ 12 กันยายน พ.ศ. 2566

แนวรับ - แนวต้าน

1535/1530 - 1550/1555



ลือคเป้าลงทุน



Weekly Portfolio : มอง SET แกว่งในกรอบและมี Downside จำกัด แรงหนุนจากมีความคาดหวังเชิงบวกต่อการแถลงนโยบายของรัฐบาลใหม่ กลยุทธ์ลงทุนจึงแนะนำ “Selective Buy” ในธีมที่มีปัจจัยเฉพาะตัว ดังนี้

1) หุ้นที่เหมาะสมลงทุนระยะกลาง แนะนำ 8 หุ้นเด่นใน 4 อุตสาหกรรม ซึ่งคาด 2H66 กำไรจะเติบโต HoH และ YoY เลือก PTT BCP KCE HANA BDMS BCH AOT ERW

2) หุ้นเชิงกำไรที่คาดได้อานิสงส์จากนโยบายเร่งด่วนของรัฐบาลใหม่ ซึ่งเน้นเรื่องการกระตุ้นกำลังซื้อและหนุนท่องเที่ยว เลือก CPALL CPAXT HTC OSP

3) หุ้นเชิงกำไรที่คาดได้อานิสงส์เปิดตัว iPhone 15 เลือก COM7 SYNEX ขณะที่ระยะกลางแนะนำระมัดระวังหุ้นที่คาดได้รับผลกระทบจากปรากฏการณ์เอลนีโญที่จะกระทบต่อกำลังซื้อภาคเกษตรลดลง ได้แก่ กลุ่มพาณิชย์ (GLOBAL) กลุ่มสินเชื่อ (MTC SAWAD) กลุ่มยานยนต์ (SAT STANLY) กลุ่มเครื่องดื่ม (CBG มีต้นทุนน้ำตาลสูง) รวมถึงกลุ่มเกษตรและอาหาร (CPF GFPT)

Daily focus



CPALL โหมเมนต์ัมกำไรแกร่ง โดย 3Q66 คาดกำไรทรงตัว/เพิ่มขึ้น QoQ (สวนทางค่าเฉลี่ยกลุ่มที่ลดลง QoQ) และเติบโต YoY จากยอดขายและมาร์จิ้นที่โตต่อเนื่องในธุรกิจร้านสะดวกซื้อ อีกทั้งรับรู้ส่วนแบ่งกำไรที่ดีขึ้นจาก CPAXT จากดอกเบี้ยจ่ายที่ลดลงหลังรีไฟแนนซ์หนี้เสร็จ

BCH 3Q66 คาดกำไรปกติจะปรับตัวดีขึ้น QoQ และทำจุดสูงสุดของปีใน 4Q66 แรงหนุนจากจำนวนผู้ป่วยคนไทยที่เพิ่มขึ้นตามฤดูกาล และรายได้จากบริการผู้ป่วยชาวต่างชาติที่เพิ่มขึ้น รวมถึงมีการปรับค่าเหมาจ่ายรายหัวผู้ประกันตนเพิ่มขึ้น 10% ตั้งแต่วันที่ 1 พ.ค. 66

สวัสดี ตอนเช้า

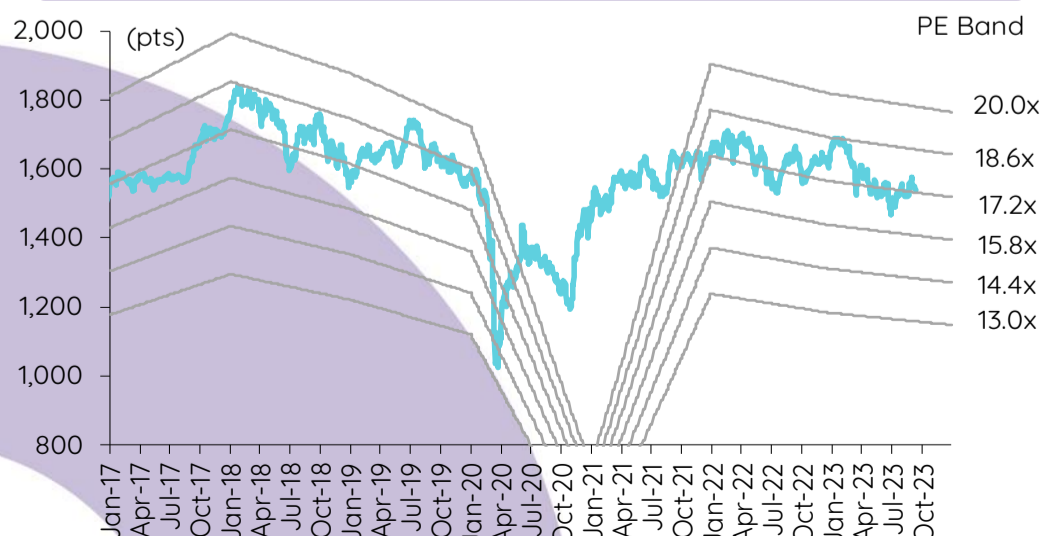
บทวิเคราะห์วันนี้

ACE – ภูเก็ตลตามองข้าม

เกาะข่าวเศรษฐกิจ

วันที่	เหตุการณ์
13 ก.ย.	Economic release: JP – ดัชนีราคาผู้ผลิตเดือนส.ค. EU – ดัชนีผลผลิตภาคอุตสาหกรรมเดือนก.ค. US – ดัชนีราคาผู้บริโภคเดือนส.ค., ปริมาณน้ำมันดิบคงคลังรายสัปดาห์ TH - ดัชนีความเชื่อมั่นผู้บริโภคของไทยเดือนส.ค.
14 ก.ย.	Economic release: US – ดัชนีราคาผู้ผลิตเดือนส.ค., ยอดค้าปลีกเดือนส.ค., จำนวนผู้ขอสวัสดิการการว่างงานรายสัปดาห์ JP – ดัชนีผลผลิตภาคอุตสาหกรรมขั้นสุดท้ายเดือนก.ค. Event: ประชุม ECB
15 ก.ย.	Economic release: CN – ดัชนีผลผลิตภาคอุตสาหกรรม, ยอดค้าปลีก, อัตราการว่างงานและการลงทุนในสินทรัพย์คงทนเดือนส.ค. EU – ดุลการค้าเดือนก.ค. US - ดัชนีผลผลิตภาคอุตสาหกรรมเดือนส.ค.

การเคลื่อนไหวของ SET Index



กลยุทธ์การลงทุนประจำวัน วันอังคารที่ 12 กันยายน พ.ศ. 2566

ดัชนีตลาดหลักทรัพย์ของไทย

ดัชนี	11 ก.ย. (จุด)	Chg (จุด)	Chg (%)	มูลค่า (ล้านบาท)
SET	1,540.94	(6.23)	(0.40)	41,601.46
SET50	941.90	(4.10)	(0.43)	25,770.79
SET100	2,099.20	(8.49)	(0.40)	32,372.39
sSET	975.69	(4.84)	(0.49)	2,771.43
SETHD	900.93	(4.54)	(0.50)	17,902.77
SETCLMV	1,156.14	(7.02)	(0.60)	9,436.40
SETTHSI	989.77	(4.79)	(0.48)	27,565.27
SETWB	923.67	1.26	0.14	9,826.64
mai	477.51	(3.19)	(0.66)	1,424.27

สรุปการซื้อขายแยกตามกลุ่มผู้ลงทุน

(ล้านบาท) ต่างชาติ	11 ก.ย.	WTD	MTD	YTD
สุทธิ	(2,601)	(2,601)	(9,372)	(144,569)
สัดส่วน (%)	51.16	51.16	49.01	51.93
สถาบันฯ				
สุทธิ	(214)	(214)	(1,314)	54,174
สัดส่วน (%)	8.49	8.49	8.14	8.42
บัญชีบล.				
สุทธิ	238	238	1,385	793
สัดส่วน (%)	7.98	7.98	8.23	7.64
บุคคล				
สุทธิ	2,576	2,576	9,301	89,602
สัดส่วน (%)	32.37	32.37	34.62	32.00

การซื้อขายสุทธิแยกตามกลุ่มผู้ลงทุนของ S50 futures

(สัญญา)	11 ก.ย.	WTD	MTD	YTD
ต่างชาติ	(3,607)	(3,607)	(75,053)	(205,516)
สถาบัน	131	131	2,398	65,632
รายย่อย	3,476	3,476	72,655	139,884

การซื้อขายของต่างชาติในตลาดพันธบัตร

(ล้านบาท)	11 ก.ย.	WTD	MTD	YTD
ซื้อ	1	1	14,884	777,015
ขาย	1,212	1,212	24,638	775,337
สุทธิ	(1,211)	(1,211)	(9,754)	1,678

ถูกตลาดมองข้าม

ราคาหุ้น ACE ปรับตัวลดลง 12% ในช่วง 3 เดือนที่ผ่านมา underperform SET (-0.5%) สะท้อนถึงการขาดปัจจัยกระตุ้นราคาหุ้นใหม่ๆ และกำไรที่เติบโตเพียงเล็กน้อย เราคาดว่าต้องใช้เวลาในการพิสูจน์ความแข็งแกร่งของกำไรในระยะยาวในฐานะหนึ่งในผู้ผลิตไฟฟ้าที่เป็นมิตรต่อสิ่งแวดล้อมมากที่สุดในตลาดไทย ซึ่งจะเป็นปัจจัยสำคัญที่ช่วยสนับสนุนให้ประเทศไทยบรรลุเป้าหมายการปล่อยก๊าซเรือนกระจกสุทธิเป็นศูนย์ภายในปีพ.ศ. 2608 กำลังการผลิตของโรงไฟฟ้าพลังงานหมุนเวียนแห่งใหม่ถูกเพิ่มเข้ามาเพื่อชดเชยกำลังการผลิตที่ถูกระงับไว้จากความล่าช้าในการคืน PPA ของภาครัฐ กำลังการผลิตใหม่เหล่านี้จะเป็นปัจจัยสำคัญที่ช่วยสนับสนุนการเติบโตของกำไรในระยะ 3 ปีข้างหน้า เรายังคงเรตติ้ง NEUTRAL สำหรับ ACE และคงราคาเป้าหมายไว้ที่ 3.6 บาท/หุ้น

สรุปผลประกอบการ 2Q66: ได้แรงหนุนจากกำไรอัตราแลกเปลี่ยนกำไรสุทธิ 2Q66 ของ ACE อยู่ที่ 316 ลบ. (-18% YoY, +15% QoQ) โดยได้แรงหนุนจากกำไรอัตราแลกเปลี่ยนจำนวน 63 ลบ. เทียบกับขาดทุนอัตราแลกเปลี่ยนจำนวน 17 ลบ. ใน 1Q66 กำไรสุทธิจากการดำเนินงานปกติลดลง 15.6% YoY และ 9.2% QoQ โดยมีสาเหตุมาจากการหยุดซ่อมบำรุงโรงไฟฟ้าชีวมวลเพื่อปรับปรุงประสิทธิภาพ อัตรากำไรขั้นต้นลดลง 70 bps จาก 26.8% ใน 1Q66 สู่ 26.1% ใน 2Q66 โดยมีสาเหตุหลักมาจากการหยุดซ่อมบำรุงโรงไฟฟ้าชีวมวล แม้ว่าต้นทุนเชื้อเพลิงลดลง QoQ นอกจากนี้กำไร 2Q66 ยังได้รับผลกระทบจากต้นทุนทางการเงินที่สูงขึ้นด้วย เนื่องจากบริษัทต้องกู้เงินเพิ่มเพื่อนำมาใช้พัฒนาโครงการใหม่ และจ่ายอัตราดอกเบี้ยสูงขึ้นเนื่องจากเงินกู้ส่วนใหญ่ของบริษัทมีอัตราดอกเบี้ยลอยตัว กำไรสุทธิ 1H66 อยู่ที่ 591 ลบ. ลดลง 16.3% YoY ในขณะที่กำไรสุทธิจากการดำเนินงานปกติลดลง 13.1% YoY โดยมีสาเหตุมาจากการหยุดซ่อมบำรุง

แนวโน้ม 2H66 เราคาดว่ากำไรจากการดำเนินงานใน 2H66 จะปรับตัวดีขึ้นเล็กน้อย HoH ซึ่งเป็นผลมาจากค่าความพร้อมจ่ายที่สูงขึ้นของโรงไฟฟ้าชีวมวลและโรงไฟฟ้า MSW ซึ่งปิดซ่อมบำรุงใน 1H66 ผู้บริหารยืนยันว่า capacity factor จะอยู่ที่ระดับสูงกว่า 90% สำหรับโรงไฟฟ้าชีวมวลและโรงไฟฟ้า MSW ทุกแห่งใน 2H66 โดยเฉพาะโรงไฟฟ้าชีวมวลที่ชื่อมาสสามแห่ง หลังจากติดตั้งระบบ Continuous Emission Monitoring System (CEMS) เพื่อปฏิบัติตามกฎระเบียบใหม่ เราคาดว่ากำไรสุทธิของกำไรปกติปี 2566 จะยังอยู่ในระดับต่ำกว่า <2% YoY เนื่องจากจะไม่มีกำลังการผลิตใหม่เพิ่มเข้ามาจนกว่าจะถึงปี 2567 เป็นอย่างรวดเร็วเมื่อโรงไฟฟ้าก๊าซชีวภาพเริ่มดำเนินงาน ดังนั้นจะเหลือเพียงประสิทธิภาพการดำเนินงานที่สูงขึ้นที่โรงไฟฟ้าที่มีอยู่เดิมเป็นปัจจัยกระตุ้นการเติบโตของกำไรปกติ โดยเฉพาะโรงไฟฟ้าชีวมวลทั้งสามแห่งที่บริษัทซื้อมาซึ่งมีการปรับปรุงทางเทคนิคอย่างเข้มข้นในปี 2565 เพื่อให้เป็นไปตามมาตรฐานของ ACE แนวโน้ม upside คือ ยอดขายไฟฟ้าที่เพิ่มขึ้นจากโรงไฟฟ้าพลังงานหมุนเวียนแห่งใหม่ซึ่งบริษัทชนะการประมูลเมื่อไม่นานนี้ โดยส่วนใหญ่เป็นโครงการโรงไฟฟ้าพลังงานแสงอาทิตย์

โรงไฟฟ้าใหม่จะทยอยเปิดดำเนินการ ACE เพิ่มโรงไฟฟ้าใหม่ในพอร์ตโฟลิโออย่างต่อเนื่อง โดยจะเปิดดำเนินการได้ในปี 2567 เป็นต้นไป ได้แก่ โรงไฟฟ้าก๊าซชีวภาพ กำลังการผลิต 59MW ภายใต้โครงการโรงไฟฟ้าชุมชนเพื่อเศรษฐกิจฐานราก (โครงการนำร่อง) และโรงไฟฟ้า MSW กำลังการผลิต 18.9MW นอกจากนี้ยังมีโครงการที่รอลงนาม PPA คือ โครงการโซลาร์ฟาร์ม กำลังการผลิต 112.73MW ที่มีกำหนดลงนาม PPA กับหน่วยงานภาครัฐภายในปีนี้ และมีโครงการโรงไฟฟ้า VSPP (ชีวมวล) จำนวน 10 โครงการที่กำลังรอคำตัดสินของศาลปกครอง การลงทุนเหล่านี้จะต้องใช้เงินลงทุน 2 หมื่นลบ. ในระยะ 3-4 ปีข้างหน้า ซึ่งบ่งชี้ว่าบริษัทอาจจะยังไม่กลับมาจ่ายเงินปันผลในอนาคตอันใกล้

คงราคาเป้าหมายอ้างอิงวิธี DCF ไว้ที่ 3.6 บาท/หุ้น มูลค่าที่เราประเมินได้ประกอบด้วยโรงไฟฟ้าที่มี PPA ยืนยันแล้ว และโรงไฟฟ้าที่จะลงนาม PPA ในอนาคตอันใกล้นี้ ปัจจุบันหุ้น ACE เทรดที่ PE ปี 2567 เพียง 12.9 เท่า เทียบกับ PE เฉลี่ยของหุ้นโรงไฟฟ้าในตลาดหุ้นไทยที่ 18.9 เท่า

ปัจจัยเสี่ยงที่สำคัญ: 1) ความล่าช้าในการคืน PPA โรงไฟฟ้าชีวมวลของ กฟภ. และการก่อสร้าง ซึ่งจะทำให้ต้องเลื่อนการเปิดดำเนินการและกระแสเงินสดเข้ามาล่าช้า 2) ต้นทุนวัตถุดิบของโรงไฟฟ้าชีวมวลสูงกว่าคาด 3) ต้นทุนการลงทุนสูงกว่าคาด และ 4) การเปลี่ยนแปลงกฎเกณฑ์ซึ่งจะส่งผลกระทบต่อการทำงานและรายจ่ายฝ่ายคุณ

ชัยพัชร ธนวัฒน์
นักวิเคราะห์การลงทุนปัจจัยพื้นฐานด้านหลักทรัพย์
0-2949-1005
chaipat.thanawattano@scb.co.th

สรุปข่าวในและต่างประเทศ

สรุปข่าวเศรษฐกิจและตลาดต่างประเทศ

เศรษฐกิจโลก ⇔ **กลุ่มบริคส์แนบแน่นด้านมะกัน** รัสซาล ฮาร์ดดี ประธานเจ้าหน้าที่บริหาร หรือ ซีอีโอ ของบริษัทซื้อขายน้ำมันไวทอล (Vitol) กล่าวในงานประชุม APPEC ซึ่งมีเนื้อหาเกี่ยวกับอุตสาหกรรมน้ำมันและพลังงาน ว่า การคว่ำบาตรของชาติตะวันตกต่อรัสเซีย จะยิ่งช่วยทำให้ความสัมพันธ์ของกลุ่มบริคส์ (BRICS) แนบแน่นขึ้น - ข่าวหุ้น (12 ก.ย. 66)

🔴 **ดัชนีราคาอาหารโลกเดือนส.ค. ลดลง 2.1% แต่ราคาข้าวพุงที่นำไวในรอบ 15 ปี** องค์การอาหารและเกษตรแห่งสหประชาชาติ (FAO) เปิดเผยว่า ดัชนีราคาอาหารโลกเดือนส.ค. ปรับตัวลดลง 2.1% เมื่อเทียบกับเดือนก่อนหน้า องค์การอาหารและเกษตรแห่งสหประชาชาติ (FAO) เปิดเผยว่า ดัชนีราคาอาหารโลกเดือนส.ค. ปรับตัวลดลง 2.1% เมื่อเทียบกับเดือนก่อนหน้า - อินโฟเควสท์ (11 ก.ย. 66)

🔴 **หุ้นค่าปลีกยุโรปแผ่วเหตุต้นทุนพุ่ง อัตราดอกเบี้ย และเงินเฟ้อที่สูงกดดันกำไรบริษัท** ห้างค้าปลีกยุโรปไม่น่าที่จะได้เป็นดาวเด่นของตลาดหุ้นในปีนี้ ซึ่งเป็นผลมาจากช่วงเวลาที่ยาวนานของต้นทุนดอกเบี้ยที่สูงและภาวะเงินเฟ้อเริ่มที่จะกดดันกำไร ดังนั้นนักลงทุนทั้งหลายที่ระมัดระวังจะมุ่งค้นหาการสร้างเชื่อมั่นมากขึ้นจากแบรนด์เสื้อผ้าแฟชั่นอย่าง เอช แอนด์เอ็ม (H&M) และ อินดิเท็กซ์ (Inditex) ซึ่งเป็นเจ้าของแบรนด์เสื้อผ้า Zara) เมื่อพวกเขาออกประกาศข้อมูลอัปเดตใหม่ ๆ ที่ทันสมัยล่าสุดในสัปดาห์นี้ - ข่าวหุ้น (12 ก.ย. 66)

ตลาดเงิน 🔴 ดอลลาร์สหรัฐอ่อนค่าลงเมื่อเทียบกับสกุลเงินหลัก ๆ ในการซื้อขายที่ตลาดปริวรรตเงินตรานิวยอร์กในวันจันทร์ (11 ก.ย.) ขณะที่นักลงทุนจับตาการเปิดเผยข้อมูลเงินเฟ้อของสหรัฐในสัปดาห์นี้ เพื่อประเมินทิศทางอัตราดอกเบี้ยของธนาคารกลางสหรัฐ (เฟด) ทั้งนี้ ดัชนีดอลลาร์ ซึ่งเป็นดัชนีวัดความเคลื่อนไหวของดอลลาร์เมื่อเทียบกับสกุลเงินหลัก 6 สกุลในตะกร้าเงิน ลดลง ลดลง 0.50% อยู่ที่ระดับ 104.5659 ดอลลาร์อ่อนค่าลงเมื่อเทียบกับเงินเยน ที่ระดับ 46.4880 เยน จากระดับ 147.8240 เยนในวันศุกร์ (8 ก.ย.) ขณะเดียวกันก็อ่อนค่าเมื่อเทียบกับฟรังก์สวิส ที่ระดับ 0.8909 ฟรังก์ จากระดับ 0.8933 ฟรังก์, อ่อนค่าเมื่อเทียบกับดอลลาร์แคนาดา ที่ระดับ 1.3581 ดอลลาร์แคนาดา จากระดับ 1.3643 ดอลลาร์แคนาดา และอ่อนค่าลงเมื่อเทียบกับโครนาสวีเดน ที่ระดับ 11.0756 โครนา จากระดับ 11.1251 โครนา ส่วนยูโรแข็งค่าเมื่อเทียบกับดอลลาร์สหรัฐ ที่ระดับ 1.0745 ดอลลาร์ จากระดับ 1.0698 ดอลลาร์ ขณะที่เงินปอนด์แข็งค่าขึ้นและที่ระดับ 1.2509 ดอลลาร์ จากระดับ 1.2453 ดอลลาร์ - อินโฟเควสท์ (12 ก.ย. 66)

สินค้าโภคภัณฑ์ 🔴 สัญญาน้ำมันดิบเวสต์เท็กซัส (WTI) ตลาดนิวยอร์กปิดลบในวันจันทร์ (11 ก.ย.) โดยตลาดถูกกดดันจากความกังวลเกี่ยวกับแนวโน้มเศรษฐกิจจีนซึ่งเป็นผู้นำเข้าน้ำมันรายใหญ่ของโลก ขณะที่นักลงทุนจับตารายงานสต็อกน้ำมันดิบของสหรัฐ และรายงานคาดการณ์แนวโน้มอุปสงค์และอุปทานน้ำมันในสัปดาห์นี้ ทั้งนี้ สัญญาน้ำมันดิบ WTI ส่งมอบเดือนต.ค. ลดลง 22 เซนต์ หรือ 0.3% ปิดที่ 87.29 ดอลลาร์/บาร์เรล ส่วนสัญญาน้ำมันดิบเบรนท์ (BRENT) ส่งมอบเดือนพ.ย. ลดลง 1 เซนต์ ปิดที่ 90.64 ดอลลาร์/บาร์เรล - อินโฟเควสท์ (12 ก.ย. 66)

🟢 สัญญาทองคำตลาดนิวยอร์กปิดบวกในวันจันทร์ (11 ก.ย.) โดยได้แรงหนุนจากการอ่อนค่าของดอลลาร์ ขณะที่นักลงทุนจับตารายงานเปิดเผยข้อมูลเงินเฟ้อของสหรัฐในสัปดาห์นี้ เพื่อประเมินทิศทางอัตราดอกเบี้ยของธนาคารกลางสหรัฐ (เฟด) ทั้งนี้ สัญญาทองคำตลาด COMEX (Commodity Exchange) ส่งมอบเดือนธ.ค. เพิ่มขึ้น 4.50 ดอลลาร์ หรือ 0.23% ปิดที่ 1,947.20 ดอลลาร์/ออนซ์ - อินโฟเควสท์ (12 ก.ย. 66)

ตลาดหุ้น 🟢 ดัชนีดาวโจนส์ตลาดหุ้นนิวยอร์กปิดบวกในวันจันทร์ (11 ก.ย.) ส่วนดัชนี Nasdaq ดิดขึ้นกว่า 1% โดยได้แรงหนุนจากการพุ่งขึ้นอย่างแข็งแกร่งของหุ้นเทคโนโลยี ขณะที่นักลงทุนจับตารายงานตัวเลขเงินเฟ้อของสหรัฐในสัปดาห์นี้ เพื่อประเมินทิศทางอัตราดอกเบี้ยก่อนการประชุมนโยบายการเงินของธนาคารกลางสหรัฐ (เฟด) ดัชนีเอสแอนด์พี500 ปิดที่ 4,487.46 จุด เพิ่มขึ้น 29.97 จุด หรือ +0.67% และดัชนี Nasdaq ปิดที่ 13,917.89 จุด เพิ่มขึ้น 156.37 จุด หรือ +1.14% - อินโฟเควสท์ (12 ก.ย. 66)

สรุปข่าวเศรษฐกิจและตลาดในประเทศ

เศรษฐกิจไทย ⇔ **'เศรษฐกิจ' ลั่นเงินดิจิทัลปลุกศก. 'คลัง' ยืนยันไม่กู้มาแจก - ฝ่ายค้านหวั่นเอื้อนายทุน** "เศรษฐกิจ" แถลงนโยบายรัฐบาล ย้ำ 4 ปี วางรากฐานและโครงสร้างใหม่ ดันจีดีพีโตปีละ 5% ยืนยันหน้าเงินดิจิทัล 1 หมื่นบาท กระตุ้นเศรษฐกิจ ใช้งบแบบ บล็อกเชน ไม่แตะกองทุนวายุภักดิ์ "คลัง" ยืนยันไม่กู้เพิ่ม ย้ำรักชาวนายการคลัง "ก้าวไกล" ตั้งคำถามที่มาจาก 5.6 แสนล้าน ชี้ปัญหาผู้อยู่ นอกเขตทะเบียนบ้าน ให้นำ เงินดิจิทัลหนุนเอสเอ็มอี "ประชาติปัตย์" ยืนยันงบรัฐบาลไม่พอต้องไปตายเอาดาบหน้า - กรุงเทพธุรกิจ (12 ก.ย. 66)

⇔ **รณนภพฯ เคารลดค่าไฟ 4.25 บ.** รายงานข่าวจากสำนักงานคณะกรรมการกำกับกิจการพลังงาน (สำนักงาน กกพ.) เปิดเผยว่า กกพ. ได้ประเมินว่าการลดค่าไฟฟ้างบ 1 สตางค์ต้องใช้งบประมาณ 500-600 ล้านบาท หากจะลดค่าไฟหน่วยละ 20 สตางค์ จากราคาค่าไฟในงวดปัจจุบัน (ก.ย.-ธ.ค.) อยู่ที่หน่วยละ 4.45 บาท ตามที่ภาคเอกชนนำเสนอ หรือลดเหลือหน่วยละ 4.25 บาท ต้องใช้งบประมาณ 15,000 ล้านบาท เป็นประเด็นที่ต้องรอดูทิศทางของรัฐบาลใหม่ และคณะกรรมการนโยบายพลังงานแห่งชาติที่มีนายกรัฐมนตรีเป็นประธานว่าจะทำได้หรือไม่ - เดลินิวส์ (12 ก.ย. 66)

⇔ **คลังรื้ออก.พีทีไฟแนนซ์** น.ส.สุมาลี สติถชัยเจริญ รองผู้อำนวยการสำนักงานเศรษฐกิจการคลัง เปิดเผยว่า กระทรวงการคลัง เตรียมปรับปรุงประกาศกระทรวงการคลัง เรื่องการประกอบธุรกิจสินเชื่อพีทีไฟแนนซ์ เพื่อคุ้มครองผู้บริโภคมากขึ้น โดยได้ยกร่างปรับปรุงประกาศกระทรวงการคลัง ในเรื่องสินเชื่อรายย่อยระดับจังหวัดภายใต้การกำกับ หรือพีทีไฟแนนซ์ ซึ่งได้ประกาศรับฟังความคิดเห็นของผู้เกี่ยวข้องระหว่างวันที่ 6-20 ก.ย.นี้ - เดลินิวส์ (12 ก.ย. 66)















SET 🔴 SET ปิดวันนี้ที่ 1,540.94 จุด ลดลง 6.23 จุด (-0.40%) มูลค่าซื้อขาย 41,601.46 ล้านบาท การซื้อขายหุ้น ดัชนีแกว่งไซด์เวย์ โดยดัชนีทำจุดสูงสุด 1,550.46 จุด ทำจุดต่ำสุดที่ 1,535.82 จุด - อินโฟเควสท์ (11 ก.ย. 66)

สรุปข่าวเศรษฐกิจและตลาดในประเทศ (ต่อ)

A5	↔ A5 โดดเด่นโครงการรอกบิกเพียบ หนุนไตรมาส 3/2566 ผลงานพลิกเทิร์นอะราวด์ เดินหน้าเปิดโครงการใหม่ 1.7 พันล้านบาท บิ๊บบิ๊กบล็อกเพิ่ม บิ๊ก "ศุภโชค ปัญญาทรัพย์" ปรับโฉมริเบรนดอ์พเวอคู พร้อมเติมเกมบิ๊บบิ๊กโครงการใหม่เพิ่มเท่าตัว ดันรายได้แตะ 5 พันล้านบาท ในปี 2569 – กันยายน (12 ก.ย. 66)
BA	↔ BA ขานรับรัฐเดินหน้าฟรียูซ่าช่วงไฮซีซั่น พร้อมเสนอภาครัฐหนุนการท่องเที่ยวอย่างยั่งยืน มั่นใจเส้นทางสมุยทำเงิน พร้อมอัดโปรโมชัน Samui E-gift Card กระตุ้นการเดินทางควบคู่เปิดเส้นทางบินตรงสมุย-จีน ช่วงไตรมาส 4/2566 เผยเตรียมจัดหาเครื่องบินเสริมฝูงบินอย่างน้อย 2 ลำในช่วงครึ่งแรกของปี 2567 – กันยายน (12 ก.ย. 66)
BEM	📌 BEM ปลื้มยอดทะยานไม่หยุดหลังสิงหาคมโดยสาร MRT ทำบิวไฮ แยมเข้ากันยายน 10 วันแรกยอดขายโต ทะลุทุกศุกร์แตะ 5 แสนราย สะท้อนกลับมาใช้ชีวิตปกติ มีอิทธิพลต่างชาติเที่ยว รัยยอดที่ทะยานทำธุรกิจโฆษณาโดดเด่น เรตกลับสู่ปกติดันรายได้ธุรกิจพาณิชย์ปีนี้แตะพันล้านบาท รอสีส้ม สีม่วง ดับเบิลดีค – กันยายน (12 ก.ย. 66)
CHO	↔ CHO แยมออเดอร์ใหม่เข้าต่อเนื่อง โขว Backlog ปัจจุบันกว่า 1.08 พันล้านบาท เดินหน้าพัฒนาผลิตภัณฑ์ใหม่ EV TAXI รถยนต์โดยสารไฟฟ้าขนาด 8 เมตร เล็งรวมพาร์-เพิ่มทุน-ออกคอร์เรนต์-หุ้นกู้ ระดมเงินพันล้านบาท – กันยายน (12 ก.ย. 66)
EGCO	📌 EGCO รุกขยายฐานสหรัฐ ล่าสุดเข้าถือหุ้น 50% ใน "พอร์ตโฟลิโอโรงไฟฟ้าคัมแพช" กำลังผลิตรวม 1,304 เมกะวัตต์ การซื้อหุ้นโรงไฟฟ้าที่เดินเครื่องเชิงพาณิชย์แล้วจะช่วยสร้างโอกาสการเติบโตในสหรัฐ คาดสามารถรับรู้ผลตอบแทนที่เพิ่มขึ้นได้ทันที – กันยายน (12 ก.ย. 66)
GPSC	↔ GPSC มั่นใจธุรกิจโรงไฟฟ้าครึ่งปีหลัง 2566 เด็บโต รัยมีโครงการขยายเพียบ รุกพลังงานหมุนเวียนเฟส 2 ลุยตลาดอินเดีย ได้หวั่น เดินหน้าขยายกำลังการผลิตแบบเตอริ เล็งเพิ่มเป้ากิน 5GW มองดีมานด์เติบโต รอความชัดเจนประเด็นลดค่าไฟ – กันยายน (12 ก.ย. 66)
HFT	↔ HFT แยมไตรมาส 3/2566 ออเดอร์ลอร์ดมอเตอร์ไซค์-ลอร์ดกอล์ฟ ไหลเข้าต่อเนื่อง หนุนยอดขายกลุ่มผลิตภัณฑ์ใหม่ เร่งตัวขึ้นแตะ 60% ของยอดขายลอร์ดจักรยานที่หายไป ชุมดิลซื้อกิจการลอร์ดมอเตอร์ไซค์ไฟฟ้า (E-Bike) คาดสรุปได้ต้นปี 2567 – กันยายน (12 ก.ย. 66)
SE	↔ SE ใส่เกียร์เดินตามแผนธุรกิจ อดไตรมาส 3/2566 แยมบล็อกทำสถิติสูงสุด 247.33 ล้านบาท เล็งบุกเข้าพอร์ตปีนี้ราว 60% จ้องชิงบิ๊บบิ๊กโปรเจกต์ใหม่อื้อ ด้านผู้บริหารมั่นใจรายได้เข้าเป้าโต 15-20% ย่องลุยพาร์เตเนอร์ไฟฟ้า เจาะฐานลูกค้าเพิ่ม – กันยายน (12 ก.ย. 66)
WARRIX	↔ WARRIX ฉายภาพธุรกิจสดใส พุ่งเป้าขายสินค้าฟุตบอลทีมชาติ ชีกระแสดอรับดี ดันยอดสะสม จ่อรัยทรัยสาขาสยามสแควร์ ด้านผู้บริหาร "วิศิษฐ์ วนะศักดิ์ศรีสกุล" ใส่เกียร์ดันยอด 4 ปี ขน 2.7 พันล้านบาท – กันยายน (12 ก.ย. 66)
WICE	↔ กลุ่มขนส่งฟื้นตัว ค่าระวางเรือดีด ผู้บริหาร WICE ชูความต้องการกลับมาแล้ว ขนส่งสินค้าข้ามพรมแดน (Cross Border Service) ดีมานด์พุ่ง เผยมีดีล M&A และร่วมทุนหลายดีล บิ๊บบิ๊ก Green Logistics ยกระดับ คาดเริ่มเห็นให้บริการโปรเจกต์ EV TRUCK ปลายปี – กันยายน (12 ก.ย. 66)
XO	📌 XO ปรับเป้ายอดขายโต 50% มั่นใจผลงานไตรมาส 3/2566 สดใส มองเทรนด์ขาขึ้นถึงปีหน้า ส่งสัญญาณลูกค้ายุโรปอเมริกาเหนือ ป้อนออเดอร์ไม่หยุด เตรียมบุกขายในโมเดิร์นเทรด พร้อมคือกราคาวัตถุดิบเรียบร้อย – กันยายน (12 ก.ย. 66)

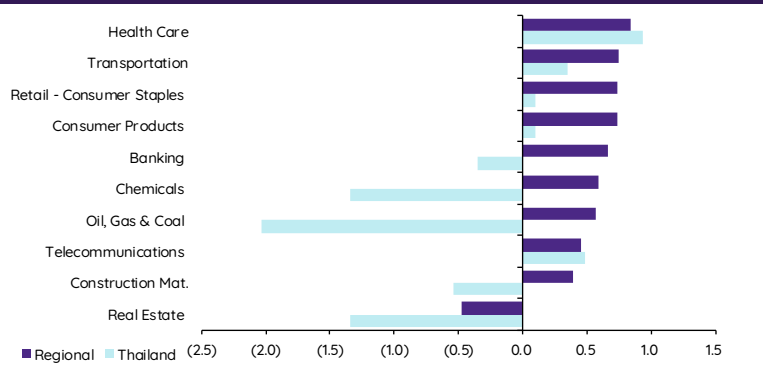
Update ทภาวะตลาด

การเคลื่อนไหวของตลาดทั่วโลก

	Performance (%)							PE (x)		EPS gth (%)		PBV (x)		ROE (%)	
	11-Sep	Index	Chg (pts)	1D	WTD	MTD	YTD	23F	24F	23F	24F	23F	24F	23F	24F
S&P 500		4,487	29.97	0.7	0.7	(0.4)	16.9	20.3	18.2	(0.8)	11.2	4.0	3.6	18.0	18.6
Euro Stoxx 600		456	1.55	0.3	0.3	(0.4)	7.4	12.7	12.0	2.5	5.5	1.8	1.6	12.9	12.9
Japan		32,468	(139.08)	(0.4)	(0.4)	(0.5)	24.4	21.0	18.1	7.7	16.2	1.8	1.7	8.6	9.4
Hang Seng		18,096	(105.62)	(0.6)	(0.6)	(1.6)	(8.5)	9.1	8.3	7.3	9.7	1.0	0.9	10.8	11.0
MSCI Asia x J		620	0.00	0.0	0.0	(0.4)	0.1	14.5	11.9	(4.8)	21.8	1.5	1.3	9.9	11.1
Philippines		6,234	10.80	0.2	0.2	0.9	(5.1)	11.5	10.4	15.9	11.0	1.3	1.2	11.7	11.5
Indonesia		6,963	38.61	0.6	0.6	0.1	1.6	14.4	12.9	5.2	11.6	1.9	1.7	13.4	13.3
Malaysia		1,455	0.09	0.0	0.0	0.2	(2.7)	14.5	13.1	5.2	10.9	1.3	1.2	9.0	9.5
Thailand		1,541	(6.23)	(0.4)	(0.4)	(1.6)	(7.7)	17.5	15.1	(2.9)	15.6	1.5	1.4	8.4	9.7
Asean 4 - simple avg.				0.1	0.1	(0.1)	(3.4)	14.5	12.9	5.8	12.3	1.5	1.4	10.6	11.0
China		3,143	26.06	0.8	0.8	0.7	1.7	11.3	9.9	19.2	14.6	1.2	1.1	11.1	11.6
India		67,127	528.17	0.8	0.8	3.5	10.3	21.9	18.1	21.5	20.8	2.5	2.0	11.0	10.6
Singapore		3,218	10.53	0.3	0.3	(0.5)	(1.0)	10.4	10.1	21.5	2.7	1.1	1.0	10.0	10.0
Taiwan		16,433	(143.07)	(0.9)	(0.9)	(1.2)	16.2	18.0	14.7	(32.8)	22.2	2.1	2.0	11.9	13.4
Korea		2,557	9.20	0.4	0.4	0.0	14.3	14.9	9.7	(24.8)	53.9	0.9	0.8	6.1	8.6
Others				0.3	0.3	0.5	8.3	15.3	12.5	0.9	22.9	1.6	1.4	10.0	10.8

การเคลื่อนไหวรายกลุ่มอุตสาหกรรมของตลาดหุ้นภูมิภาค

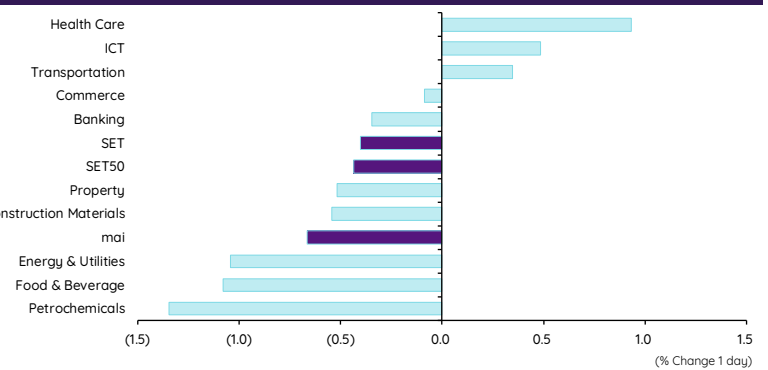
	Price performance (%) *			
	11-Sep	WoW	MoM	YTD
Banking	0.66	(0.23)	(2.19)	(0.14)
Chemicals	0.59	(0.24)	(1.54)	1.91
Construction Mat.	0.39	(0.65)	(0.14)	13.96
Consumer Products	0.74	0.07	(5.24)	(8.58)
Health Care	0.84	0.48	0.47	0.89
Oil, Gas & Coal	0.57	(0.51)	(0.76)	(1.98)
Real Estate	(0.48)	(1.41)	(8.50)	(18.10)
Retail - Consumer Staples	0.74	0.07	(5.24)	(8.58)
Telecommunications	0.46	(0.15)	0.49	6.13
Transportation	0.75	0.78	(2.35)	(2.91)



* การเคลื่อนไหวรายกลุ่มอุตสาหกรรมของตลาดหุ้นภูมิภาค (%) อังกฤษ: US\$ และการเคลื่อนไหวรายกลุ่มอุตสาหกรรมของตลาดหุ้นไทย (%) อังกฤษ: THB

การเคลื่อนไหวรายกลุ่มอุตสาหกรรมของตลาดหุ้นไทย

	Price performance (%)			
	11-Sep	WoW	MTD	YTD
Banking	(0.35)	(0.89)	(1.71)	3.88
Commerce	(0.09)	0.82	(1.14)	(8.53)
Construction Materials	(0.54)	(0.73)	(1.56)	(12.26)
Energy & Utilities	(1.04)	(0.26)	(1.40)	(13.55)
Food & Beverage	(1.08)	(1.29)	(2.53)	(9.48)
Health Care	0.93	1.61	(0.33)	(1.24)
ICT	0.48	2.22	0.31	(3.64)
Petrochemicals	(1.35)	(4.14)	(5.21)	(26.50)
Property	(0.52)	(0.08)	(1.78)	(10.29)
Transportation	0.35	(0.71)	(1.33)	(8.07)
SET	(0.40)	(0.50)	(1.60)	(7.65)
SET50	(0.43)	(0.69)	(1.60)	(6.30)
MAI	(0.66)	(0.45)	(3.28)	(18.26)



มูลค่าการซื้อขาย 10 อันดับ

Stock	Price (Bt)	Value (Btmn)	Chg (%)
BDMS	27.25	2,006.18	-
BH	266.00	1,515.89	4.31
PTTEP	164.50	1,349.87	(1.79)
AOT	71.25	1,237.37	0.35
GPSC	49.75	1,080.68	(2.93)
IVL	27.25	982.57	(0.91)
ADVANC	218.00	957.93	0.93
PTT	34.50	950.51	(1.43)
BANPU	8.25	908.68	-
KBANK	129.50	780.38	-

ราคาเพิ่มขึ้น 10 อันดับ

Stock	Price (Bt)	Value (Btmn)	Chg (%)
PPPM	0.08	0.47	14.29
JKN	1.32	364.47	12.82
INGRS	0.68	14.27	7.94
HUMAN	11.10	22.76	6.73
SCN	1.64	11.22	6.49
SOLAR	0.84	20.11	6.33
MILL	0.52	13.51	6.12
EVER	0.20	0.93	5.26
NYT	4.28	76.88	4.90
SKY	38.00	419.43	4.83

ราคาลดลง 10 อันดับ

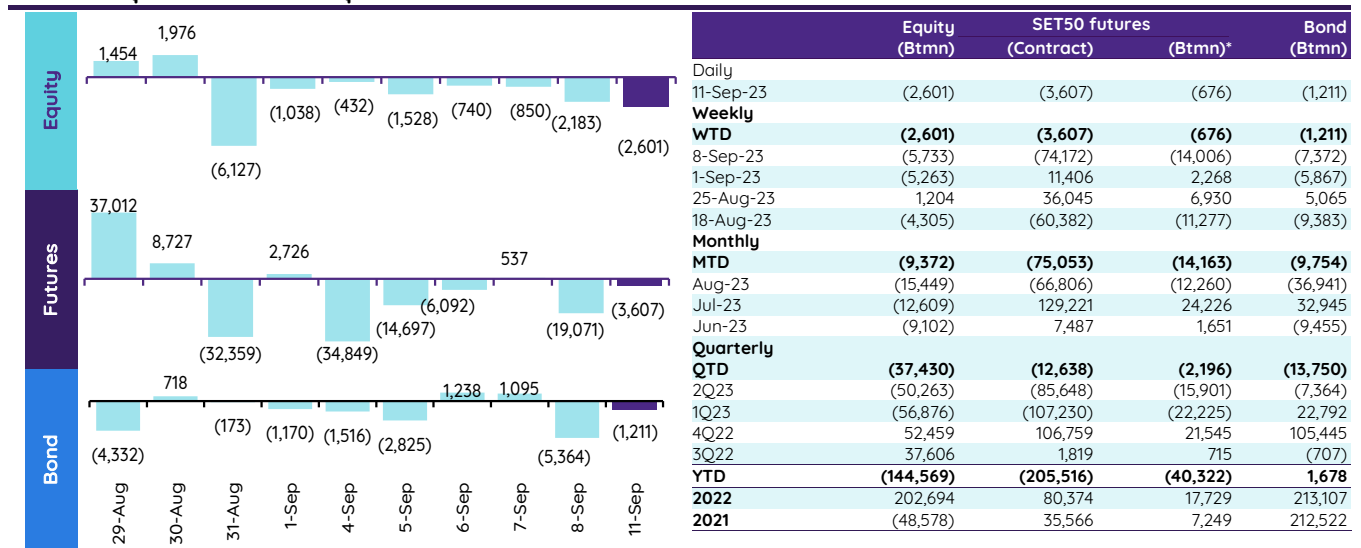
Stock	Price (Bt)	Value (Btmn)	Chg (%)
PSP	8.45	522.08	(20.28)
KSL	3.16	40.07	(7.06)
KPNPF	3.84	0.00	(6.80)
SSPF	6.40	0.37	(6.57)
SBNEXT	2.00	7.52	(6.54)
FUTUREPF	11.60	19.30	(6.45)
BRR	5.95	12.83	(6.30)
SUSCO	3.76	49.50	(5.53)
NC	6.85	4.02	(5.52)
B52	1.43	0.04	(5.30)

ทิศทางของกระแสเงินทุนต่างชาติ

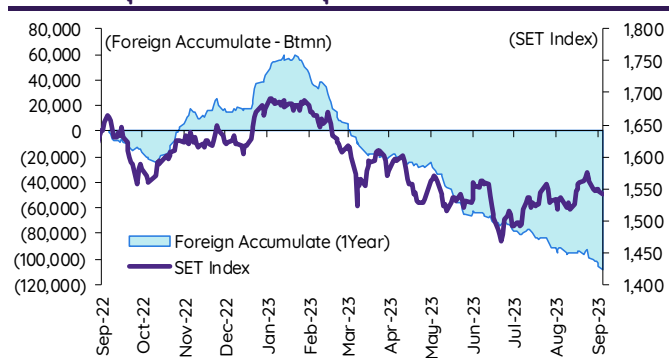
การเคลื่อนย้ายเงินทุนต่างชาติในตลาดหุ้นภูมิภาค

(US\$ Mn)	Thailand	Indonesia	Philippines	Malaysia	Vietnam	India	Taiwan	South Korea	Japan
Daily									
11-Sep-23	(73)	58	(9)		(42)		(457)	(29)	
8-Sep-23	(61)	(72)	(6)	7	3	(12)	(498)	(301)	
7-Sep-23	(24)	(72)	(13)	3	(37)	(86)	(638)	(104)	
6-Sep-23	(21)	(1)	(12)	20	(5)	(341)	(274)	(59)	
5-Sep-23	(43)	10	(12)	(13)	(16)	(158)	32	174	
Weekly									
WTD	(73)	58	(9)	(884)	(42)	(884)	(457)	(29)	3,638
8-Sep-23	(161)	(105)	(63)	(6)	(54)	(884)	(1,391)	19	0
1-Sep-23	(150)	(105)	(143)	(25)	39	764	(54)	496	3,638
25-Aug-23	34	(177)	(30)	(33)	(75)	3	(34)	292	(4,123)
18-Aug-23	(122)	(222)	(11)	12	(41)	992	(2,250)	(520)	(5,095)
Monthly									
MTD	(264)	(14)	(172)	(15)	(96)	(669)	(2,042)	106	3,638
Aug-23	(443)	(1,319)	(131)	31	(111)	1,726	(4,549)	(570)	(8,070)
Jul-23	(361)	182	334	313	(36)	4,140	(2,994)	627	5,096
Jun-23	(263)	(293)	97	(291)	(16)	6,717	625	(1,256)	15,211
YTD	(4,050)	(61)	(437)	(600)	(255)	16,363	1,663	8,108	47,549

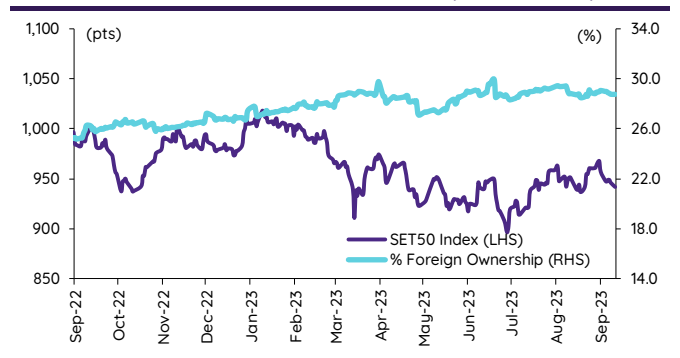
ยอดซื้อขายสุทธิรายวันของนักลงทุนต่างชาติในประเทศไทย



การซื้อขายสุทธิสะสมของนักลงทุนต่างชาติ และ SET



SET50 และสัดส่วนการถือครองของต่างชาติ (ไม่รวม NVDR)



การซื้อขายสุทธิของนักลงทุนต่างชาติ

สัดส่วนการถือครองหุ้นของนักลงทุนต่างชาติเปลี่ยนแปลงมากที่สุด 10 อันดับ

	Fgn hld (%)	Δ Fgn (M.shares)	Buy* (Btmn)		Fgn hld (%)	Δ Fgn (M.shares)	Sell* (Btmn)		Buy* (Btmn)	Sell* (Btmn)
PTT	7.98	3.08	106	TISCO	44.41	(1.69)	(169)	BDMS	244	AOT (235)
CRC	13.57	2.54	104	KBANK	40.77	(1.17)	(151)	SCB	170	PTTGC (205)
PTTEP	13.03	0.61	100	TISCO	44.41	(1.69)	(169)	CPN	114	BANPU (189)
AOT	8.62	0.96	68	KTB	11.43	(7.41)	(141)	PTTEP	108	PTT (181)
GUNKUL	5.30	16.78	59	CPALL	29.25	(2.03)	(130)	MINT	103	TOP (155)
COM7	5.96	1.82	59	WHA	11.42	(15.03)	(79)	ADVANC	83	SCGP (112)
ADVANC	36.02	0.20	44	CPN	21.46	(0.76)	(51)	JMART	81	EGCO (110)
MTC	4.40	0.95	38	GPSC	2.35	(1.02)	(51)	SKY	73	RATCH (100)
THANI	7.79	11.00	36	BH	31.74	(0.19)	(50)	BTS	59	OR (99)
MINT	31.16	0.58	19	SPALI	20.77	(1.79)	(38)	COM7	47	KBANK (99)

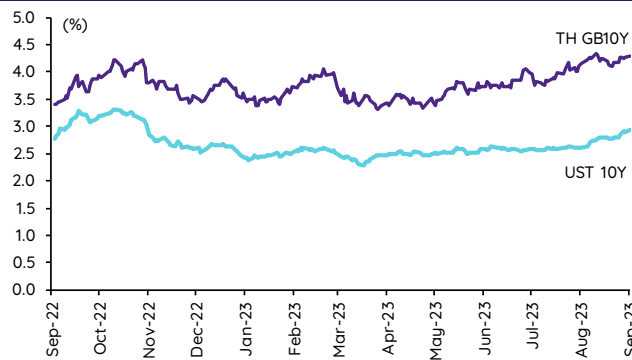
* ฐานการถือครอง InnovestX Research

Update ราคาสินทรัพย์ประเภทต่างๆ

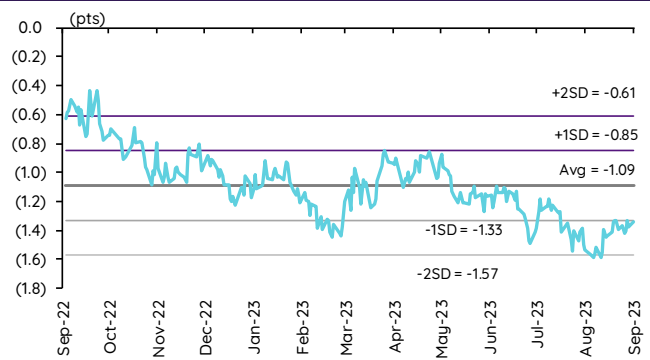
ดัชนีชี้วัดที่สำคัญ

	ราคาปิด	11 ก.ย.	WoW	MoM	YoY	YTD
ดัชนีความเชื่อมั่น						
VIX Index	13.80	(0.29)	(0.14)	(7.01)	(39.45)	(36.32)
Europe CDS (bps)	70.253	(1.09)	0.71	(1.12)	(37.41)	(20.36)
LIBOR OIS Spread (bps)	0.24328	(0.32)	(1.06)	0.61	23.03	8.03
TED Spread (bps)	0.2251	(0.44)	(3.01)	1.80	(1.30)	(19.93)
อัตราแลกเปลี่ยน:						
Dollar Index	104.52	(0.51)	0.40	1.62	(4.08)	0.99
สหรัฐดอลลาร์/บาท	35.41	(0.66)	0.59	0.98	(2.59)	2.64
ยูโร/สหรัฐดอลลาร์	1.08	0.48	(0.40)	(1.77)	7.08	0.44
สหรัฐดอลลาร์/เยนญี่ปุ่น	146.54	(0.86)	0.09	1.11	2.79	11.77
ตราสารหนี้: (เปลี่ยนแปลง basis points)						
อัตราอ้างอิงพันธบัตรรัฐบาลไทย 2 ปี	2.41%	1.91	10.49	15.63	77.69	77.92
อัตราอ้างอิงพันธบัตรรัฐบาลไทย 10 ปี	2.94%	5.37	13.49	32.73	17.40	29.87
อัตราอ้างอิงพันธบัตรรัฐบาลสหรัฐ 2 ปี	5.00%	2.31	8.94	11.70	143.63	56.28
อัตราอ้างอิงพันธบัตรรัฐบาลสหรัฐ 10 ปี	4.30%	3.59	8.76	14.38	98.45	42.51
สินค้าโภคภัณฑ์:						
CRB Index	548.87	(0.49)	(0.71)	(1.05)	(4.07)	(1.07)
ทองคำแท่ง (ดอลลาร์ต่อออนซ์)	1,921.55	0.18	(0.86)	0.44	11.98	5.37
ค่าการกลั่น (ดอลลาร์ต่อบาร์เรล)	11.02	11.31	16.49	(5.16)	40.20	4.55
น้ำมันตลาดดูไบ (ดอลลาร์ต่อบาร์เรล)	91.37	0.56	5.67	(4.27)	(1.52)	18.36
น้ำมันตลาดนิวยอร์ก (ดอลลาร์ต่อบาร์เรล)	87.28	(0.26)	2.02	4.92	0.56	80.18
ค่าระวางเรือ (จุด)	1,209.00	1.94	11.63	7.09	(0.33)	(20.20)

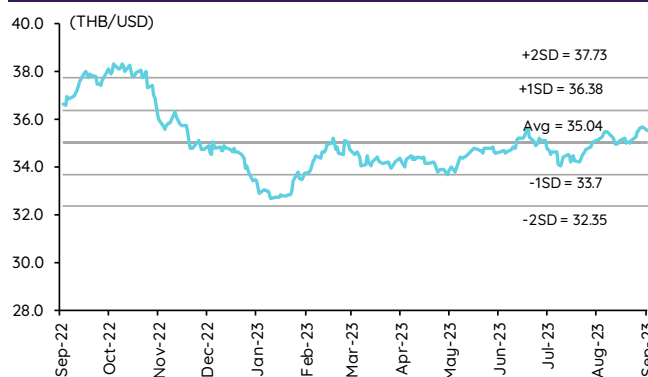
อัตราผลตอบแทนพันธบัตร 10 ปี ของไทยและสหรัฐฯ



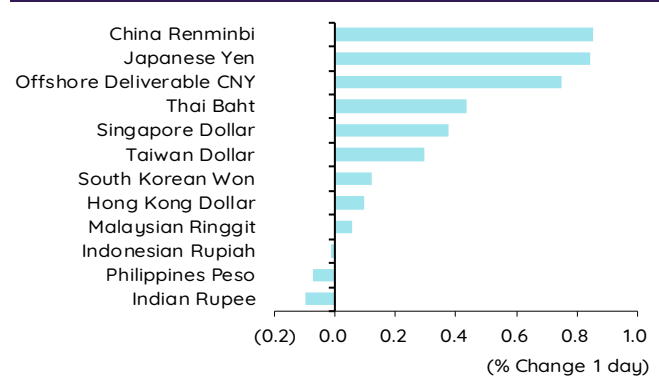
ผลต่างอัตราผลตอบแทนพันธบัตร 10 ปี ของไทยและสหรัฐฯ



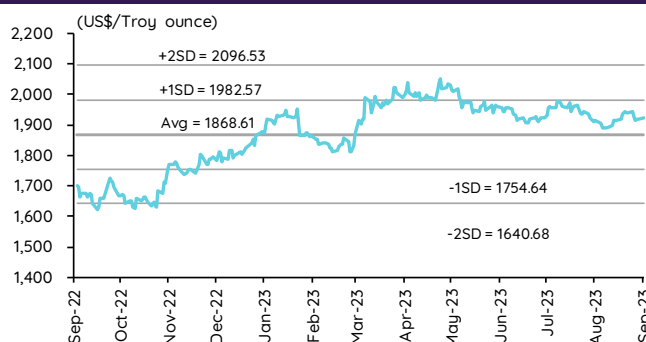
อัตราแลกเปลี่ยน THB/USD



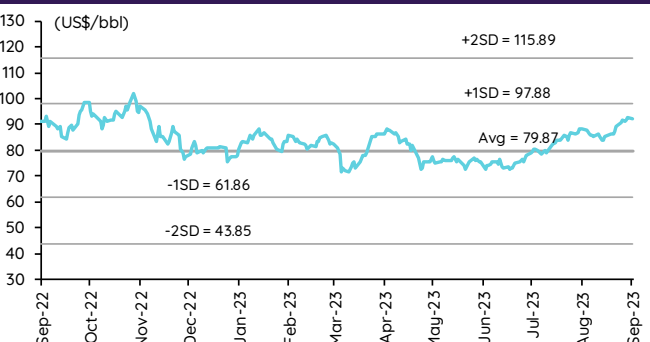
การเคลื่อนไหวของอัตราแลกเปลี่ยนในภูมิภาคต่อดอลลาร์ สรอ



ทองคำ



น้ำมันดิบ Brent



Note: Standard deviation (SD) ไม่ใช่สัญญาณซื้อขายหรือฉายา

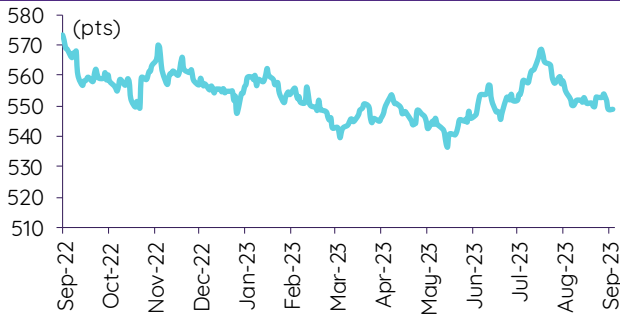
Update ราคาสินค้าโภคภัณฑ์

	As of 11-Sep-23	-1W %	Avg. Price QTD in 3Q23	% QoQ	% YoY	Avg. Price in '22	% YoY	Avg. Price in '23	% YoY	Update
CRB Index	548.87	(0.7)	555.68	1.6	(4.0)	592.61	10.66	551.10	(7.0)	Daily
Energy Prices										
Crude Oil - Dubai (US\$/bbl)	92.45	4.3	84.67	9.1	(13.8)	97.10	41.01	80.29	(17.3)	Daily
Brent Crude (US\$/bbl)	92.07	2.9	84.33	7.7	(16.2)	101.22	43.68	81.04	(19.9)	Daily
West Texas Int. Cushing (US\$/bbl)	87.29	2.0	79.84	8.5	(20.6)	94.54	38.91	76.26	(19.3)	Daily
Crude Oil - Asia-Pacific Tapis Oil Spot (US\$/bbl)	97.42	4.1	87.86	8.7	(12.7)	107.55	49.75	84.57	(21.4)	Daily
Natural Gas Henry Hub (US\$/mmBTU)	2.62	(5.3)	2.73	2.5	(47.6)	4.64	65.96	2.90	(37.5)	Daily
Coal Price NEX (US\$/MT)	160.54	0.7	143.70	(11.9)	(66.3)	364.93	163.91	266.64	92.8	Friday
Oil Product Prices and Gross Refinery Margin										
Gas Oil 500 ppm Sulfur Singapore (US\$/bbl)	121.36	5.2	109.20	19.6	(18.3)	128.47	68.59	101.58	(20.9)	Daily
Gas Oil - Dubai (US\$/bbl)	28.91	8.4	24.53	79.5	(30.7)	31.37	327.29	21.29	(32.1)	Daily
Gasoline, 92 RON Spot (US\$/bbl)	100.50	2.8	95.87	5.0	(7.2)	109.73	43.14	92.70	(15.5)	Daily
Gasoline - Dubai (US\$/bbl)	8.05	(11.3)	11.20	3.7	119.8	12.63	62.02	12.42	(1.7)	Daily
Fuel Oil 180 Singapore Spot (US\$/bbl)	80.21	2.0	76.02	(16.7)	4.4	79.55	29.19	68.19	(14.3)	Daily
Fuel Oil - Dubai (US\$/bbl)	(12.24)	22.0	(8.65)	(17.3)	(65.9)	-17.55	140.85	(12.10)	(31.1)	Daily
Jet Kerosene - Spot Price (US\$/bbl)	118.45	5.2	107.78	17.2	(16.0)	124.29	68.00	101.45	(18.4)	Daily
Jet Kerosene - Dubai (US\$/bbl)	26.00	8.9	23.11	61.2	(23.4)	27.19	430.89	21.16	(22.2)	Daily
SG Refinery Margin (US\$/bbl)	11.02	16.5	9.72	134.5	38.0	7.19	105.23	7.19	(33.1)	Daily
Olefins Product Prices and Spread										
Ethylene, FOB Japan Spot (US\$/MT)	810	0.0	772	(5.2)	(12.7)	1,001	(0.87)	827	(17.4)	Tuesday
Ethylene Spread (US\$/MT)	111	(22.8)	139	243.3	(19.9)	212	(41.19)	180	(15.3)	Daily
Propylene (Olefins), FOB Japan Spot (US\$/MT)	825	0.0	793	(5.9)	(11.9)	990	(15.4)	858	(13.3)	Tuesday
Propylene Spread (US\$/MT)	126	(20.6)	160	(32.8)	(15.3)	201	(43.60)	211	4.9	Daily
Naphtha - Singapore Spot FOB (US\$/MT)	699	4.9	633	4.6	(10.9)	789	21.56	647	(18.0)	Daily
Polyolefins Prices and Spread										
Polye HDPE SE Asia (US\$/MT)	1,040	1.0	1,003	(6.4)	(7.5)	1,180	0.08	1,042	(11.7)	Tuesday
HDPE-Naphtha Spread (US\$/MT)	341	(6.2)	370	123.2	(0.8)	391	(26.19)	395	0.8	Daily
Polye LDPE-Film, CFR SE Asia Spot (US\$/MT)	1,030	0.0	976	(6.8)	(26.1)	1,438	(5.75)	1,064	(26.0)	Tuesday
LDPE-Naphtha Spread (US\$/MT)	331	(9.0)	343	113.7	(43.7)	649	(25.96)	417	(35.7)	Daily
PP Film, Spot South East Asia (US\$/MT)	980	0.0	945	(6.4)	(12.2)	1,174	(9.60)	1,013	(13.7)	Tuesday
PP Spread (US\$/MT)	281	(10.4)	312	(22.9)	(14.7)	385	(40.72)	366	(4.9)	Daily
MEG Prices and Spread										
MEG, CFR South East Asia (US\$/MT)	490	3.2	480	(4.3)	(9.4)	585	(13.93)	504	(13.8)	Tuesday
MEG Spread (US\$/MT)	-12	(55.1)	1	(108.6)	(107.7)	-36	(167.17)	-8	n.m.	Tuesday
Aromatics Product Prices and Spread										
Paraxylene, FOB USG Spot (US\$/MT)	1,160	(0.4)	1,121	3.2	(8.0)	1,261	40.96	1,101	(12.7)	Tuesday
Paraxylene Spread (US\$/MT)	380	(8.7)	406	(5.5)	3.8	442	42.51	422	(4.6)	Tuesday
Paraxylene - 92 RON Spread (US\$/MT)	303	(8.6)	304	(8.6)	(10.1)	325	35.01	310	(4.5)	Daily
Toluene, FOB Korea Spot (US\$/MT)	1,000	3.6	938	7.5	(4.2)	963	32.26	892	(7.3)	Tuesday
Benzene, CFR Japan Spot (US\$/MT)	1,005	8.6	886	(0.3)	(13.0)	1,057	13.52	909	(14.0)	Tuesday
Benzene Spread (US\$/MT)	394	16.7	330	(8.8)	(19.6)	367	4.35	343	(6.4)	Daily
Benzene - 92 RON Spread (US\$/MT)	148	62.0	68	(49.2)	(50.3)	121	(56.40)	118	(2.0)	Daily
Condensate (US\$/MT)	780	4.2	715	8.9	(13.5)	818	40.13	679	(17.1)	Daily
PTA Prices and Spread										
PTA, CFR South East Asia (US\$/MT)	815	(0.6)	804	(1.2)	(8.7)	885	25.47	807	(8.8)	Tuesday
PTA Spread (US\$/MT)	38	(4.2)	53	(38.7)	(18.0)	40	(62.02)	70	72.7	Tuesday
PVC Prices and Spread										
PVC, CFR South East Asia (US\$/MT)	900	0.0	847	2.2	(15.3)	1,152	(20.27)	860	(25.4)	Tuesday
Ethylene Spread (US\$/MT)	789	4.3	708	18.3	(14.4)	940	(13.31)	680	(27.7)	Tuesday
Ethylene Dichloride CFR Far East Asia (US\$/MT)	270	1.9	272	(14.9)	(33.5)	543	(26.02)	295	(45.6)	Tuesday
Metal										
Gold (US\$/Troy Ounce)	1,922	(0.9)	1,932	(2.3)	11.8	1,802	0.17	1,934	7.3	Daily
LME Copper 3 Month Rolling Forward (US\$/MT)	8,230	(3.1)	8,430	(0.7)	9.1	8,805	(5.25)	8,640	(1.9)	Daily
Silver Future (US\$/Troy Ounce)	23	(4.8)	24	(3.0)	21.9	23	(12.65)	24	7.1	Daily
China Composite Steel Prices (CNY/MT)	4,134	(0.1)	4,132	(1.4)	(6.1)	4,770	(12.85)	4,284	(10.2)	Daily
Agriculture Prices										
Malaysian Crude Palm Oil Spot Price(MYR/MT)	3,750	(3.9)	3,838	(0.2)	(3.4)	5,136	15.59	3,903	(24.0)	Daily
SGX Ribbed Smoked Sheet 3 (RSS3) Futures (US\$/KG.)	157	3.6	150	(3.0)	(8.5)	184	(11.85)	156	(15.2)	Daily
Sugar #11 (US\$/LB)	27	2.1	25	1.1	42.3	18	16.35	23	28.6	Daily
Freight Rate										
Baltic Freight Index: BDIY	1,209	13.5	1,099	(17.1)	(33.2)	1,931	(33.89)	1,152	(40.4)	Daily
Baltic Supramax Index: BSI58	1,079	10.1	812	(17.9)	(54.6)	2,006	(17.27)	916	(54.3)	Daily

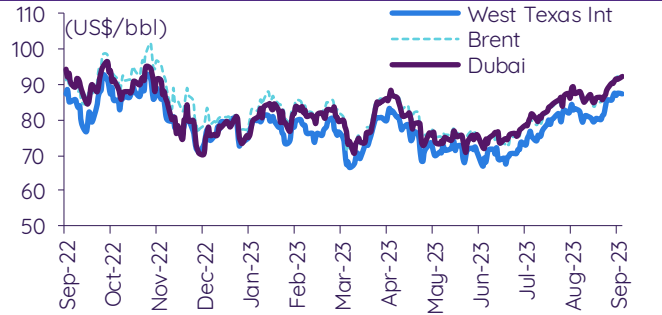
ที่มา: Bloomberg Finance LP., IQ Professional, BANPU IIR: InnovestX Research

Update ราคาสินค้าโภคภัณฑ์

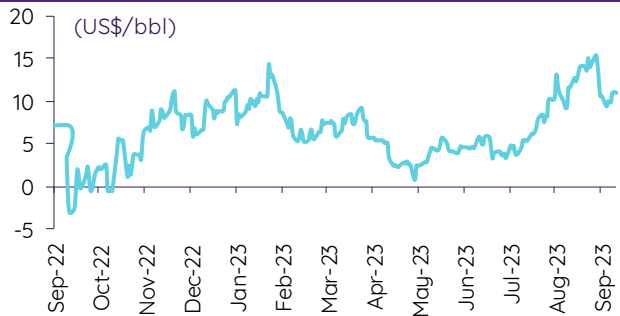
CRB US Spot All Commodities Price Index



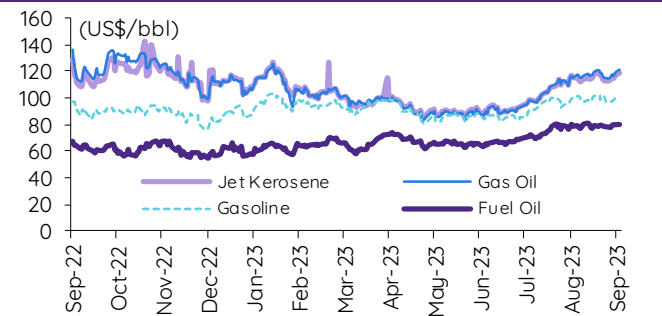
Crude prices



SG Dubai Hydrocracking Refinery Margin



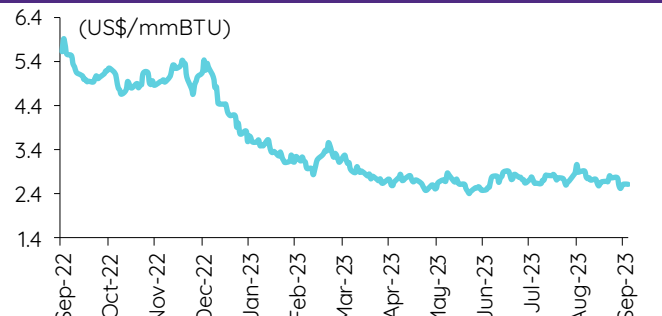
Oil product prices



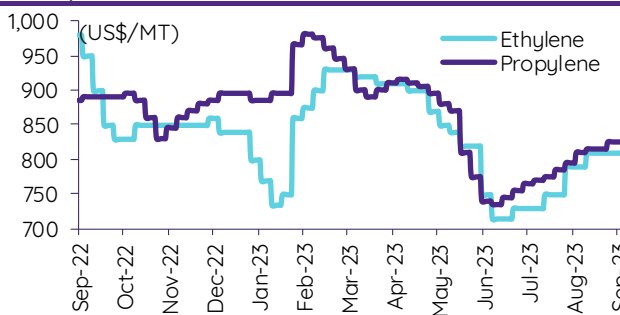
Coal price (NEX)



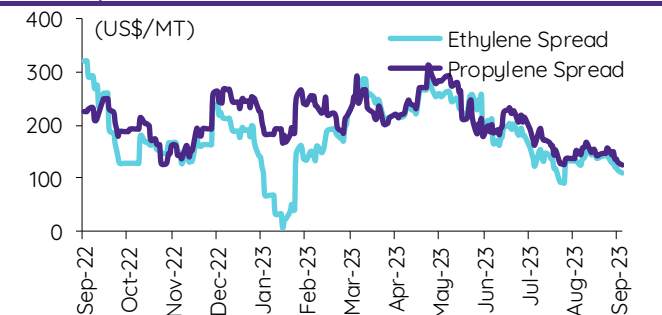
Natural gas prices (Henry hub)



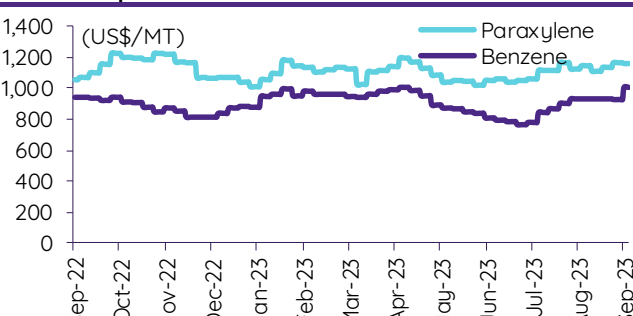
Olefins prices



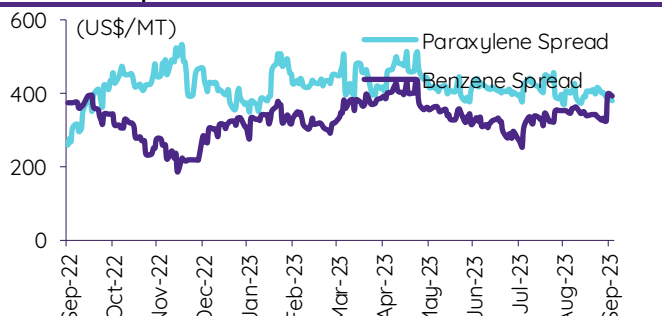
Olefins spreads



Aromatics prices

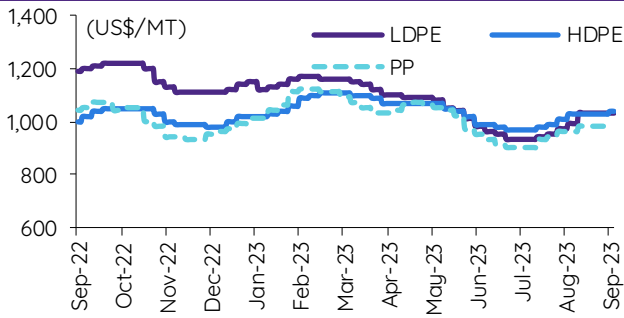


Aromatics spreads

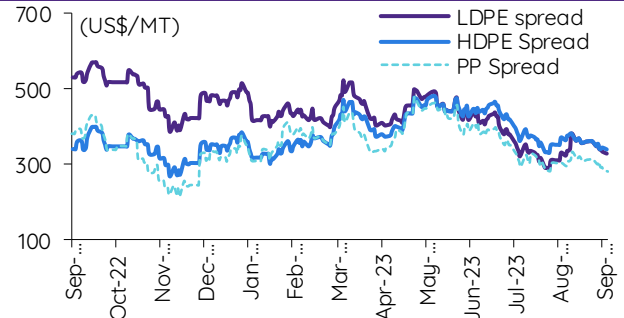


Update ราคาสินค้าโภคภัณฑ์

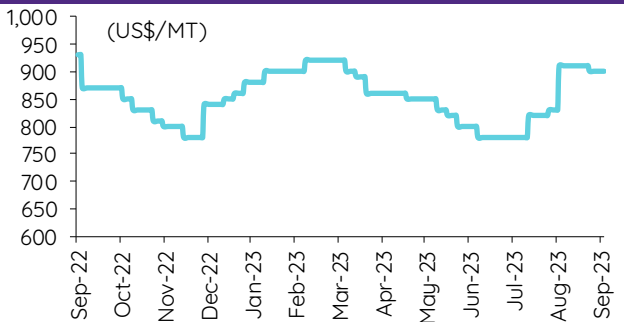
Polyolefins prices



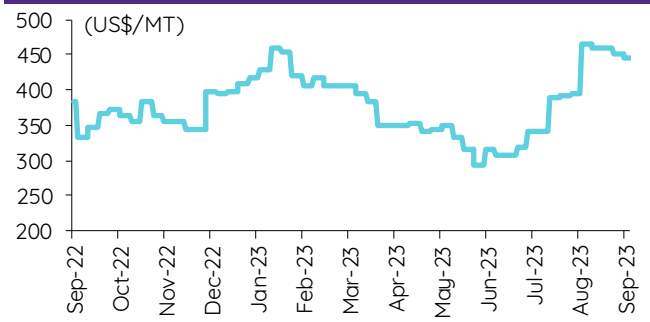
Polyolefins-Naphtha spreads



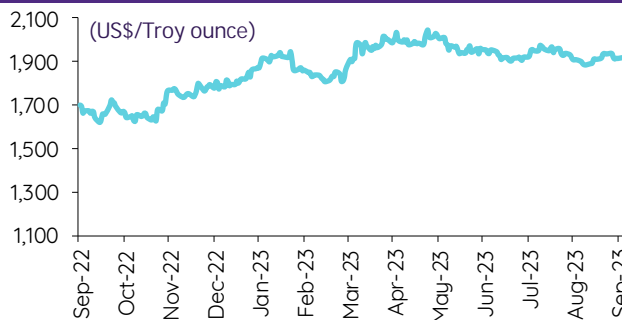
PVC price



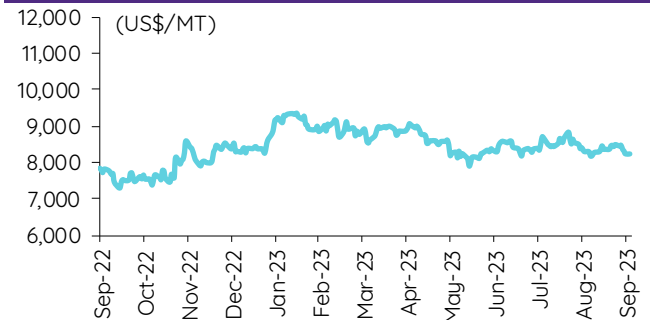
PVC spread



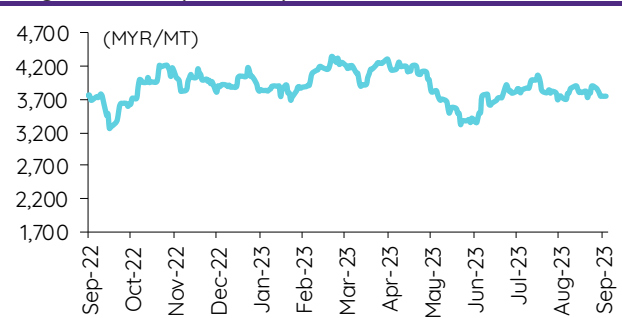
Gold price



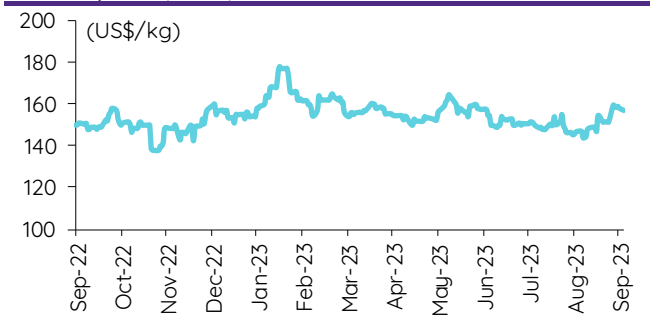
LME copper price



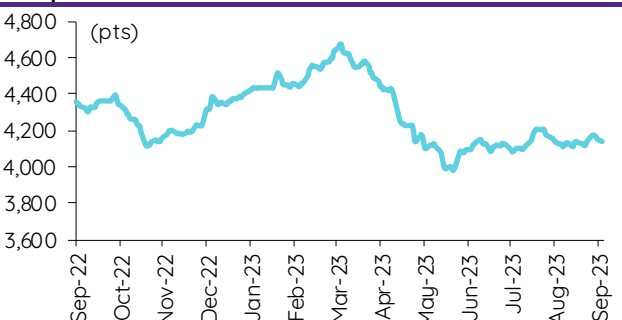
Malaysian crude palm oil price



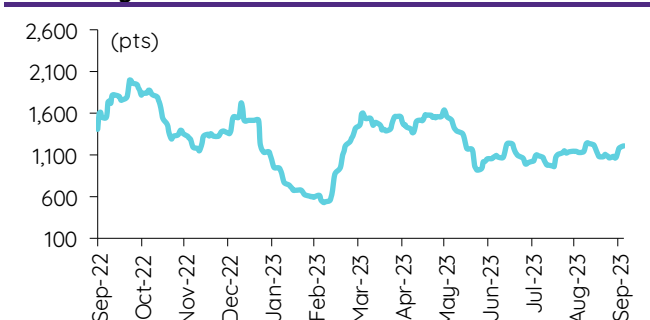
Rubber price (RSS3) futures



Steel price index



Baltic freight index



ข้อมูลการขายชอร์ต (short sales)

	ปริมาณหุ้น (หุ้น)	มูลค่าการขายชอร์ต (บาท)	ราคาเฉลี่ย (บาท)	ราคาต่ำสุด 11 ก.ย. 66	ส่วนต่างระหว่างราคาปิด กับราคาขายชอร์ต	% ปริมาณการขายชอร์ต เทียบกับกระดานหลัก
AIT	532,300	2,556,820	4.80	4.82	(0.35)	43.94
BAY	84,500	2,748,000	32.52	32.75	(0.70)	31.79
SCC-R	354,900	110,089,100	310.20	310.00	0.06	31.42
RATCH-R	2,817,100	94,233,425	33.45	33.50	(0.15)	30.31
UTP	95,300	1,143,710	12.00	12.10	(0.82)	27.77
KGI	373,100	1,716,600	4.60	4.60	0.02	27.19
AAV	3,832,100	10,663,606	2.78	2.80	(0.62)	26.38
KEX	501,600	4,037,560	8.05	7.80	3.20	25.36
LPN	163,100	675,334	4.14	4.16	(0.47)	24.79
EGCO-R	582,400	76,001,950	130.50	130.50	(0.00)	23.25
SPALI	787,000	16,988,940	21.59	21.40	0.87	20.37
BAM	3,847,700	43,476,840	11.30	11.20	0.89	20.04
EA-R	2,084,600	127,058,700	60.95	61.25	(0.49)	19.77
CKP	1,423,100	5,032,350	3.54	3.52	0.46	19.67
OR	5,864,200	116,591,830	19.88	19.80	0.41	19.66
IRPC	18,750,400	41,934,254	2.24	2.22	0.74	19.59
GLOBAL	1,971,700	36,188,300	18.35	18.60	(1.32)	19.51
TTCL	48,100	204,028	4.24	4.26	(0.43)	19.49
BJC-R	249,800	8,304,800	33.25	33.25	(0.01)	19.04
GUNKUL-R	3,001,800	10,676,000	3.56	3.54	0.47	18.46
HL	77,900	975,130	12.52	12.40	0.95	18.33
STA-R	1,671,700	27,493,310	16.45	16.50	(0.33)	18.28
PTTGC-R	2,665,700	94,511,450	35.45	35.25	0.58	18.08
TIPH	40,600	1,624,400	40.01	40.00	0.02	17.95
GFPT	191,100	2,089,390	10.93	11.00	(0.60)	17.82
BANPU-R	19,598,400	160,214,290	8.17	8.25	(0.91)	17.77
TOP-R	2,683,900	129,156,275	48.12	47.75	0.78	16.87
TIPH-R	37,900	1,516,100	40.00	40.00	0.01	16.76
VGI	3,876,900	10,345,228	2.67	2.70	(1.17)	16.72
TU	1,538,500	21,566,100	14.02	14.00	0.13	16.50
EASTW	64,200	299,120	4.66	4.66	(0.02)	16.28
SAMART	249,900	1,432,675	5.73	5.70	0.58	16.27
IRPC-R	15,563,600	34,638,806	2.23	2.22	0.25	16.26
BTS-R	1,576,800	11,273,525	7.15	7.20	(0.70)	16.04
BTS	1,573,500	11,260,300	7.16	7.20	(0.61)	16.00
WORK	33,300	499,500	15.00	14.90	0.67	15.90
SIS	39,300	918,710	23.38	23.40	(0.10)	15.15
OR-R	4,323,800	85,894,950	19.87	19.80	0.33	14.49
TCAP-R	438,800	21,677,800	49.40	49.25	0.31	13.89
BAFS	31,200	928,200	29.75	29.75	0.00	13.87
BCP-R	711,000	26,567,950	37.37	37.25	0.31	13.79
TTB	10,090,400	17,260,726	1.71	1.71	0.04	13.78
GULF-R	1,268,800	58,864,500	46.39	46.75	(0.76)	13.58
TTA-R	608,100	3,923,790	6.45	6.45	0.04	13.55
UBE	361,500	357,885	0.99	0.99	0.00	13.53
PTT	3,546,700	123,247,825	34.75	34.50	0.72	13.48
MINT	1,882,000	61,643,425	32.75	32.75	0.01	13.40
KTC	281,000	13,190,650	46.94	46.75	0.41	13.33
CRC	932,100	38,319,975	41.11	41.00	0.27	13.18
AWC-R	7,488,800	30,638,036	4.09	4.10	(0.22)	13.10
CENTEL-R	1,119,100	52,929,675	47.30	47.75	(0.95)	13.02
SPRC	2,423,700	21,973,825	9.07	9.00	0.74	12.79
RPC	111,000	82,140	0.74	0.74	0.00	12.77
EGCO	317,200	41,506,800	130.85	130.50	0.27	12.67
KTB	3,524,700	67,697,200	19.21	19.10	0.56	12.56
TLI	838,400	10,220,750	12.19	12.20	(0.08)	12.49
CKP-R	903,300	3,195,120	3.54	3.52	0.49	12.49
LH	4,927,400	41,250,920	8.37	8.35	0.26	12.48
COM7	1,131,000	36,955,500	32.68	32.50	0.54	12.42
BJC	161,500	5,369,875	33.25	33.25	0.00	12.31
SPCG	32,100	398,040	12.40	12.50	(0.80)	12.03
ICHI-R	615,000	10,242,720	16.65	16.50	0.94	11.99
BLA	109,200	2,656,500	24.33	24.30	0.11	11.91
TFG-R	104,800	409,326	3.91	3.92	(0.36)	11.75
KKP	292,900	16,677,775	56.94	57.00	(0.10)	11.70
BYD	645,300	5,433,305	8.42	8.30	1.44	11.61
PTTGC	1,704,700	60,726,650	35.62	35.25	1.06	11.56
PTTEP-R	942,300	155,596,650	165.12	164.50	0.38	11.52
IVL-R	4,159,600	112,892,250	27.14	27.25	(0.40)	11.49
SYNEX	100,600	1,321,920	13.14	13.20	(0.45)	11.32
RATCH	1,050,600	35,029,950	33.34	33.50	(0.47)	11.31
TASCO	272,500	4,639,130	17.02	16.90	0.74	11.28
CPF-R	1,001,700	21,130,390	21.09	21.00	0.45	11.12
BLA-R	101,600	2,462,060	24.23	24.30	(0.28)	11.08
DITTO-R	184,700	5,622,925	30.44	30.25	0.64	10.93
BH	624,300	165,022,400	264.33	266.00	(0.63)	10.91
CPAXT-R	654,000	23,400,950	35.78	36.00	(0.61)	10.89
GSPC-R	2,363,300	117,609,100	49.76	49.75	0.03	10.88
M-R	208,600	9,514,900	45.61	46.00	(0.84)	10.64
STGT	369,700	2,689,105	7.27	7.25	0.33	10.61
BEM	1,398,700	12,033,320	8.60	8.65	(0.54)	10.57
TU-R	971,300	13,598,200	14.00	14.00	0.00	10.42
ASP	65,400	188,486	2.88	2.88	0.07	10.40
KTC-R	216,500	10,139,200	46.83	46.75	0.18	10.27
AGE-R	62,200	139,416	2.24	2.26	(0.82)	10.27
KBANK-R	617,600	80,131,800	129.75	129.50	0.19	10.26
BCP	525,000	19,674,950	37.48	37.25	0.61	10.18

	ปริมาณหุ้น (หุ้น)	มูลค่าการซื้อขาย (บาท)	ราคาเฉลี่ย (บาท)	ราคาต่ำสุด 11 ก.ย. 66	ส่วนต่างระหว่างราคาปิด กับราคาขายชอร์ต	% ปริมาณการขายชอร์ต เทียบกับปริมาณหลัก
AMATA	759,600	19,628,600	25.84	26.00	(0.61)	10.16
STGT-R	346,800	2,524,615	7.28	7.25	0.41	9.95
GULF	927,700	43,061,825	46.42	46.75	(0.71)	9.93
RCL-R	273,400	6,012,620	21.99	22.00	(0.04)	9.81
CPAXT	586,500	20,886,850	35.61	36.00	(1.08)	9.77
GLOBAL-R	984,000	18,081,910	18.38	18.60	(1.20)	9.74
CHG-R	6,805,800	22,440,808	3.30	3.32	(0.68)	9.72
BEAUTY	737,000	449,570	0.61	0.60	1.67	9.63
ADVANC-R	424,600	91,911,500	216.47	218.00	(0.70)	9.62
SIRI	19,989,200	39,063,450	1.95	1.94	0.73	9.60
BAY-R	25,500	830,025	32.55	32.75	(0.61)	9.59
PSH	25,000	330,000	13.20	13.30	(0.75)	9.56
RCL	265,300	5,853,140	22.06	22.00	0.28	9.52
CPALL	1,103,000	70,592,000	64.00	64.00	0.00	9.38
SJWD	483,300	7,530,860	15.58	15.50	0.53	9.38
RJH	24,900	709,650	28.50	28.75	(0.87)	9.32
ORI-R	298,200	3,126,550	10.48	10.40	0.81	9.31
ADVANC	410,900	88,866,400	216.27	218.00	(0.79)	9.30
ORI	297,300	3,127,570	10.52	10.40	1.15	9.28
GPSC	1,998,400	100,034,975	50.06	49.75	0.62	9.20
STEC-R	215,300	2,519,010	11.70	11.60	0.86	9.10
KKP-R	225,500	12,857,550	57.02	57.00	0.03	9.01
BGRIM-R	1,000,000	32,930,600	32.93	33.00	(0.21)	8.98
EPG-R	199,300	1,368,065	6.86	6.85	0.21	8.91
NCAP	858,500	3,200,908	3.73	3.66	1.87	8.77
STEC	207,100	2,422,820	11.70	11.60	0.85	8.75
BEM-R	1,152,100	9,908,115	8.60	8.65	(0.58)	8.71
AMATA-R	647,100	16,728,075	25.85	26.00	(0.57)	8.66
KCE-R	529,100	26,579,925	50.24	50.25	(0.03)	8.65
AEONTS-R	18,400	3,121,950	169.67	173.00	(1.92)	8.64
TIDLOR-R	998,700	22,285,800	22.31	22.40	(0.38)	8.55
INTUCH-R	126,000	9,166,425	72.75	73.00	(0.34)	8.50
WICE	115,100	1,008,200	8.76	8.70	0.68	8.49
BAM-R	1,627,900	18,293,890	11.24	11.20	0.34	8.48
BYD-R	468,800	3,915,320	8.35	8.30	0.62	8.44
SCGP-R	867,300	33,871,675	39.05	39.25	(0.50)	8.41
SINGER	1,294,400	18,914,600	14.61	14.30	2.19	8.38
PTTEP	677,400	111,922,950	165.22	164.50	0.44	8.28
TVO	20,000	462,000	23.10	23.20	(0.43)	8.22
PR9	46,600	819,920	17.59	17.60	(0.03)	8.21
TRUE	3,729,000	26,241,840	7.04	7.00	0.53	8.17
SHR	510,400	1,495,410	2.93	2.90	1.03	8.10
HANA-R	964,300	58,107,750	60.26	60.50	(0.40)	8.08
DELTA	483,600	50,999,950	105.46	104.50	0.92	8.04
DELTA-R	480,100	50,609,950	105.42	104.50	0.88	7.98
SGP	24,300	199,955	8.23	8.20	0.35	7.90
CPN	662,000	43,852,250	66.24	66.75	(0.76)	7.86
DOHOME-R	679,900	7,890,910	11.61	11.70	(0.80)	7.86
AOT	1,356,100	96,057,050	70.83	71.25	(0.58)	7.78
RABBIT	3,884,600	3,150,012	0.81	0.80	1.36	7.67
CPF	689,900	14,582,400	21.14	21.00	0.65	7.66
SISB	176,800	6,442,675	36.44	35.50	2.65	7.62
CHAYO	227,200	1,769,260	7.79	7.70	1.13	7.62
SPRC-R	1,436,600	12,996,155	9.05	9.00	0.52	7.58
LH-R	2,936,400	24,625,240	8.39	8.35	0.43	7.44
BCH	1,280,300	25,199,870	19.68	19.70	(0.09)	7.39
SIS-R	19,100	446,430	23.37	23.40	(0.11)	7.36
LANNA-R	50,400	790,070	15.68	15.60	0.49	7.31
TIDLOR	837,200	18,642,470	22.27	22.40	(0.59)	7.17
ASK	27,000	667,610	24.73	24.60	0.51	7.16
MTC-R	456,600	18,533,575	40.59	40.25	0.85	7.06
TCAP	221,900	10,969,600	49.43	49.25	0.38	7.03
BEC-R	55,100	468,545	8.50	8.55	(0.54)	6.99
BDMS	5,063,900	138,075,450	27.27	27.25	0.06	6.96
IVL	2,490,400	67,913,950	27.27	27.25	0.07	6.88
MBK	115,500	2,203,010	19.07	19.20	(0.66)	6.78
TOP	1,073,900	51,865,175	48.30	47.75	1.14	6.75
DOHOME	583,300	6,772,070	11.61	11.70	(0.77)	6.74
SISB-R	155,500	5,602,150	36.03	35.50	1.48	6.70
BCH-R	1,153,100	22,678,460	19.67	19.70	(0.17)	6.66
STA	605,000	9,947,700	16.44	16.50	(0.35)	6.62
SAK	59,100	309,140	5.23	5.25	(0.37)	6.58
THANI-R	276,100	905,350	3.28	3.28	(0.03)	6.49
BBGI	30,500	143,350	4.70	4.66	0.86	6.47
CPALL-R	756,000	48,326,600	63.92	64.00	(0.12)	6.43
HTC	19,500	343,630	17.62	17.60	0.13	6.41
LANNA	43,700	686,090	15.70	15.60	0.64	6.33
TVO-R	15,400	355,740	23.10	23.20	(0.43)	6.33
JMART-R	1,191,800	28,966,050	24.30	24.10	0.85	6.33
AP	401,900	5,039,530	12.54	12.50	0.31	6.28
PRM	404,000	2,847,755	7.05	7.05	(0.02)	6.25
BLAND	277,100	218,909	0.79	0.80	(1.25)	6.24
CBG	240,000	19,749,275	82.29	81.75	0.66	6.22
MAJOR-R	43,300	614,890	14.20	14.20	0.00	6.21
SUPER	2,908,200	1,483,182	0.51	0.51	0.00	6.20

ที่มา: ตลาดหลักทรัพย์แห่งประเทศไทย และ InnovestX Research

สรุปการซื้อขายหุ้นของผู้บริหาร

1. รายงานการซื้อขายหุ้นของผู้บริหาร ณ วันที่ 11 ก.ย. 2566

ชื่อบริษัท	ชื่อผู้บริหาร	ประเภท หลักทรัพย์	วันที่ได้มา /จำหน่าย	จำนวน (หุ้น)	ราคา (บาท)	รวม (บาท)	วิธีการได้มา/ /จำหน่าย
CPT	นาย นพดล วิชัยระทีอ	หุ้นสามัญ	07-09-66	54,300	0.72	39,096	ขาย
CPT	นาย นพดล วิชัยระทีอ	หุ้นสามัญ	07-09-66	137,800	0.71	97,838	ขาย
MBAX	นาย สุรชัย อัครวาทมงคล	หุ้นสามัญ	08-09-66	20,600	3.90	80,340	ขาย
MICRO	นาย ปรีดา ไอรมนรัตน์	หุ้นสามัญ	07-09-66	50,000	3.06	153,000	ขาย
MICRO	นาย ปรีดา ไอรมนรัตน์	หุ้นสามัญ	08-09-66	50,000	3.16	158,000	ขาย
QLT	นาย สุมธ เตชาชัยนิรันดร์	หุ้นสามัญ	08-09-66	9,500	4.68	44,460	ซื้อ
SUPER	นาย จอมทรัพย์ โลจายะ	หุ้นสามัญ	08-09-66	30,452,000	0.48	14,616,960	ขาย
SUPER	นาย จอมทรัพย์ โลจายะ	หุ้นสามัญ	08-09-66	10,000,000	0.48	4,800,000	ขาย
SUPER	นาย จอมทรัพย์ โลจายะ	หุ้นสามัญ	08-09-66	4,612,500	0.48	2,214,000	ขาย
SUPER	นาย จอมทรัพย์ โลจายะ	หุ้นสามัญ	08-09-66	5,185,000	0.48	2,488,800	ขาย
TCMC	นาย พิมล ศรีวิกรม์	หุ้นสามัญ	08-09-66	1,800	1.71	3,078	ซื้อ
TRT	นาย ชองฮี ใต้	หุ้นสามัญ	04-09-66	671,500	2.26	1,517,590	ขาย
UTP	นาย มงคล มังกรนุก	หุ้นสามัญ	07-09-66	60,600	11.90	721,140	ซื้อ
VRANDA	นาย สุรศักดิ์ ว่องเกียรติถาวร	หุ้นสามัญ	08-09-66	17,500	6.65	116,375	ขาย
WARRIX	นาย วิศิษฐ์ วนะศักดิ์ศรีสกุล	หุ้นสามัญ	08-09-66	300,000	10.50	3,150,000	ซื้อ
				Total		ซื้อ ขาย สุทธิ	3,918,678 26,281,999 (22,363,321)

2. ยอดซื้อ/ขายสุทธิสะสม 12 เดือนของหุ้นที่อยู่ภายใต้การวิเคราะห์ของ InnovestX

ปฏิทินหุ้น

กุมภาพันธ์				
จันทร์	อังคาร	พุธ	พฤหัสบดี	ศุกร์
11 XD SUSCO Bt0.2 XR JCKH 1:2 @Bt0.03 PD AH Bt0.7 BRI Bt0.115 DREIT Bt0.2 PROSPECT Bt0.22 SIRI Bt0.1 Par Change M-CHAI Bt10.0 to Bt1.0 Decreased capital FSMART Share listing ALL 86,117,764 Shares CMR 48,000,000 Shares SDC 63,492,062 Shares	12 XD BANPU Bt0.25 BDMS Bt0.35 HMPRO Bt0.18 PD ASP Bt0.08 BRRGIF Bt0.05 CCET Bt0.04 CK Bt0.15 FTI Bt0.03 PRI Bt0.394 SABINA Bt0.66 SSTRT Bt0.2 Share listing AKS 12 Shares W 156,200,000 Shares	13 XD EASTW Bt0.05 KBANK Bt0.5 SCB Bt2.5 TIPH Bt0.5 TPIPL Bt0.03 TPIPP Bt0.12 PD IVL Bt0.25 KCAR Bt0.26 LUXF Bt0.33 ORI Bt0.16 TTCL Bt0.1 Decreased capital TPRIME	14 XD EGCO Bt3.25 PD AMATAR Bt0.16 AYUD Bt0.9 BCH Bt0.1 BLC Bt0.03 BMSCITH Bt0.25 FTE Bt0.07 FUTUREPF Bt0.2049 GVREIT Bt0.2015 HTECH Bt0.025 KISS Bt0.06 KLINIQ Bt0.55 TOA Bt0.33 XO Bt0.358 Decreased capital BOFFICE HYDROGEN	15 PD ALLY Bt0.17 BCPG Bt0.1 DRT Bt0.26 MINT Bt0.25 ONEE Bt0.05 RATCH Bt0.8
18	19 PD BCP Bt0.5 BKKCP Bt0.16 EGATIF Bt0.0531 KBSPIF Bt0.231 MIPF Bt0.37 PB Bt0.86 TFFIF Bt0.1009 TTLPF Bt0.441 WHAIR Bt0.1369 XE EMC-W6 1:1 @Bt0.15	20 XD MBK Bt0.4 SRIPANWA Bt0.1792 PD GPSC Bt0.3 LANNA Bt1.1 MJLF Bt0.127 MNIT Bt0.025 MNIT2 Bt0.17 MNRF Bt0.1 MST Bt0.37 TIF1 Bt0.125	21 XD PRG Bt0.3 PD BAY Bt0.4 GAHREIT Bt0.3 GROREIT Bt0.29 HPF Bt0.11 KKP Bt1.25 M-II Bt0.155 M-STOR Bt0.1 TTW Bt0.3	22 PD BBL Bt2 OR Bt0.25 SSPF Bt0.1169 TISCO Bt2 TISCO-P Bt2 TOP Bt0.65
25 PD BPP Bt0.4 TPIPP Bt0.12 XB WICE 24.8644:1	26	27 PD HMPRO Bt0.18 SUSCO Bt0.2	28 PD EGCO Bt3.25 TIPH Bt0.5	29 PD BANPU Bt0.25 BDMS Bt0.35 EASTW Bt0.05 KBANK Bt0.5 SCB Bt2.5 TPIPL Bt0.03

XD - Cash Dividend
 XD(ST) - Stock Dividend

PD - Payment Date
 XR - Rights for Common

XW - Rights for Warrant
 XT - Rights for Transferable Subscription Right

XE - Warrant Exercise
 CW - Capital write-down

SP - Suspension

Sharecode	Effdate	Enddate	หลักทรัพ์ที่เข้าช่วยมาตรการ กำกับการซื้อขาย			หลักทรัพ์ภายใต้เครื่องหมาย C		หลักทรัพ์ภายใต้ เครื่องหมาย NC (Non Compliance)	
			Turnover list	Level (**)	หมายเหตุ	Caution : "C"	สาเหตุ	"NC"	สาเหตุ
ACAP	17/05/2022	จนกว่าจะ ได้รับการ เปลี่ยนแปลง จาก SET	-	-	-	✓	วันที่ 17/05/2022 ขึ้นเครื่องหมาย C เหตุผล: ส่วนของผู้ถือหุ้น < 50% ของทุนชำระแล้ว สำหรับงบการเงิน ไตรมาสที่ 1 สิ้นสุดวันที่ 31 มีนาคม 2565 เหตุที่แก้ไขแล้ว - ศาลยกคำร้องขอฟื้นฟูกิจการหรือมีการถอนคำ ร้องขอฟื้นฟูกิจการ หมายเหตุ : จนถึงปัจจุบัน งบการเงินไตรมาส 2 สิ้นสุดวันที่ 30 มิถุนายน 2565 ของบริษัทยังคงมี ส่วนของผู้ถือหุ้น < 50% ของทุนชำระแล้ว	-	-
EMC	18/05/2022	จนกว่าจะ ได้รับการ เปลี่ยนแปลง จาก SET	-	-	-	✓	วันที่ 18/05/2022 ขึ้นเครื่องหมาย C เหตุผล: ส่วนของผู้ถือหุ้น < 50% ของทุนชำระแล้ว สำหรับงบการเงิน ไตรมาสที่ 1 สิ้นสุดวันที่ 31 มีนาคม 2565	-	-
KC	19/05/2022	จนกว่าจะ ได้รับการ เปลี่ยนแปลง จาก SET	-	-	-	✓	วันที่ 19/05/2022 ขึ้นเครื่องหมาย C เหตุผล: ส่วนของผู้ถือหุ้น < 50% ของทุนชำระแล้ว สำหรับงบการเงิน ไตรมาสที่ 1 สิ้นสุดวันที่ 31 มีนาคม 2565	-	-
SMK	25/05/2022	จนกว่าจะ ได้รับการ เปลี่ยนแปลง จาก SET	-	-	-	✓	วันที่ 20/05/2022 ขึ้นเครื่องหมาย C เหตุผล: ศาลรับคำร้องขอฟื้นฟูกิจการ วันที่ 25/05/2022 เพิ่มเหตุขึ้นเครื่องหมาย C เหตุผล: ส่วนของผู้ถือหุ้น < 50% ของทุนชำระแล้ว สำหรับงบการเงิน ไตรมาสที่ 1 สิ้นสุดวันที่ 31 มีนาคม 2565	-	-
W	16/11/2022	จนกว่าจะ ได้รับการ เปลี่ยนแปลง จาก SET	-	-	-	✓	วันที่ 16/11/2022 ขึ้นเครื่องหมาย C เหตุผล: ส่วนของผู้ถือหุ้น < 50% ของทุนชำระแล้ว สำหรับงบการเงิน ไตรมาสที่ 3 สิ้นสุดวันที่ 30 กันยายน 2565	-	-
TRUEE	22/02/2023	จนกว่าจะ ได้รับการ เปลี่ยนแปลง จาก SET	-	-	-	✓	วันที่ 22/02/2023 ขึ้นเครื่องหมาย C เหตุผล: ส่วนของผู้ถือหุ้น < 50% ของทุนชำระแล้ว สำหรับงบการเงินประจำปี สิ้นสุดวันที่ 31 ธันวาคม 2565	-	-
SDC	27/02/2023	จนกว่าจะ ได้รับการ เปลี่ยนแปลง จาก SET	-	-	-	✓	วันที่ 27/02/2023 ขึ้นเครื่องหมาย C เหตุผล: ส่วนของผู้ถือหุ้น < 50% ของทุนชำระแล้ว สำหรับงบการเงินประจำปี สิ้นสุดวันที่ 31 ธันวาคม 2565	-	-
JAS	12/05/2023	จนกว่าจะ ได้รับการ เปลี่ยนแปลง จาก SET	-	-	-	✓	วันที่ 12/05/2023 ขึ้นเครื่องหมาย C เหตุผล: ส่วนของผู้ถือหุ้น < 50% ของทุนชำระแล้ว สำหรับงบการเงิน ไตรมาสที่ 1 สิ้นสุดวันที่ 31 มีนาคม 2566	-	-
KKC	17/05/2023	จนกว่าจะ ได้รับการ เปลี่ยนแปลง จาก SET	-	-	-	✓	วันที่ 17/05/2023 ขึ้นเครื่องหมาย C เหตุผล: ส่วนของผู้ถือหุ้น < 50% ของทุนชำระแล้ว สำหรับงบการเงิน ไตรมาสที่ 1 สิ้นสุดวันที่ 31 มีนาคม 2566	-	-
STARK	19/05/2023	จนกว่าจะ ได้รับการ เปลี่ยนแปลง จาก SET	-	-	-	✓	วันที่ 19/05/2023 ขึ้นเครื่องหมาย C เหตุผล: สำนักงาน ก.ล.ด. แจ้งให้บริษัทจัดให้มี Special Audit	-	-
KWI	16/08/2023	จนกว่าจะ ได้รับการ เปลี่ยนแปลง จาก SET	-	-	-	✓	วันที่ 16/08/2023 ขึ้นเครื่องหมาย C เหตุผล: ส่วนของผู้ถือหุ้น < 50% ของทุนชำระแล้ว สำหรับงบการเงิน ไตรมาสที่ 2 สิ้นสุดวันที่ 30 มิถุนายน 2566	-	-
ALL	17/08/2023	จนกว่าจะ ได้รับการ เปลี่ยนแปลง จาก SET	-	-	-	✓	วันที่ 17/08/2023 ขึ้นเครื่องหมาย C เหตุผล: ส่วนของผู้ถือหุ้น < 50% ของทุนชำระแล้ว สำหรับงบการเงิน ไตรมาสที่ 2 สิ้นสุดวันที่ 30 มิถุนายน 2566	-	-
KGEN	28/08/2023	15/09/2023	✓	1	-	-	-	-	-
KGEN-W2	28/08/2023	15/09/2023	✓	1	-	-	-	-	-
CMO	11/09/2023	29/09/2023	✓	1	ขยายช่วง ดำเนินการ	-	-	-	-

หมายเหตุ:

- ที่มา: ตลาดหลักทรัพย์ (www.set.or.th) และ สมาคมบริษัทหลักทรัพย์ (www.asco.or.th)
 - หุ่นตามตารางดังกล่าว มีผลใช้บังคับในกรณีการดำเนินงานต่างประเทศและเปิดเผยสิทธิในผลประโยชน์ที่ถือจากหลักทรัพย์อ้างอิงของไทย (NVDR)
 - หลักทรัพ์ที่มีเครื่องหมาย " : " เป็น 1) แสดงสิทธิในผลประโยชน์ที่ถือจากหลักทรัพย์อ้างอิงไทย (Non-Voting Depository Receipt :NVDR)
- หลักทรัพ์ที่เข้าช่วยมาตรการกำกับการซื้อขาย (Turnover list)
Level (**) ได้แก่
 - Level 1 หมายถึง ให้ชื้อด้วยวงเงิน 100% ก่อนซื้อ (บัญชี cash balance) และ ห้ามนำหลักทรัพ์ที่กำหนดมาเป็นวงเงินซื้อขาย
 - Level 2 หมายถึง ให้ชื้อด้วยวงเงิน 100% ก่อนซื้อ และ ห้ามนำหลักทรัพ์ที่กำหนดมาเป็นวงเงินซื้อขาย และ ห้าม Net Settlement
 - Level 3 หมายถึง ห้ามซื้อขายชั่วคราว 1 วันทำการ (ตามวันเสาร์); เมื่อนุญาตให้ซื้อขาย ให้ชื้อด้วยวงเงิน 100% ก่อนซื้อ และ ห้ามนำหลักทรัพ์ที่กำหนดมาเป็นวงเงินซื้อขาย และ ห้าม Net Settlement
 - หลักทรัพ์ภายใต้เครื่องหมาย Caution : "C"
หลักทรัพ์ที่ถูกขึ้นเครื่องหมาย C จะชื้อด้วยบัญชี Cash Balance (คือ สมาชิกต้องดำเนินการให้ลูกจ้างเงินสดไว้ล่วงหน้ากับสมาชิกเป็นจำนวนก่อนซื้อหลักทรัพ์นั้น) ตั้งแต่วันที่ขึ้นเครื่องหมายเป็นต้นไป

ข้อสงวนสิทธิ์:

ข้อมูลในรายงานนี้เป็นข้อมูลที่มีการเปิดเผยต่อสาธารณะ ซึ่งนักลงทุนสามารถเข้าถึงได้ด้วยทั่วไป และเป็นข้อมูลที่ถือว่าน่าเชื่อถือได้ แต่ทั้งนี้ บริษัทหลักทรัพย์ อินโนเวสต์ เอกซ์ จำกัด ("บริษัท") มิได้ยืนยันหรือรับรองถึงความถูกต้อง หรือสมบูรณ์ของข้อมูลดังกล่าวแต่อย่างใด ความคิดเห็นที่ปรากฏอยู่ในรายงานนี้เป็นเพียงการนำเสนอในมุมมองของบริษัท และเป็นความคิดเห็น ณ วันที่ที่ปรากฏในรายงานเท่านั้น ซึ่งอาจเปลี่ยนแปลงได้ภายหลังวันดังกล่าว โดยบริษัทไม่จำเป็นต้องแจ้งให้สาธารณชน หรือนักลงทุนทราบ รายงานนี้จัดทำขึ้นเพื่อเผยแพร่ข้อมูลให้แก่ นักลงทุนเท่านั้น บริษัทไม่รับผิดชอบต่อการนำข้อมูลหรือความคิดเห็นใดๆ ไปใช้ในทุกรูปแบบ ดังนั้นนักลงทุนจึงควรใช้ดุลพินิจในการพิจารณาตัดสินใจก่อนการลงทุน นอกจากนี้ บริษัท และ/หรือ บริษัทในเครือของบริษัทอาจมีส่วนเกี่ยวข้องหรือผลประโยชน์ใดๆ กับบริษัทใดๆ ที่ถูกกล่าวถึงในรายงานนี้ก็ได้

บริษัทหลักทรัพย์ อินโนเวสต์ เอกซ์ จำกัด ("INVX") เป็นบริษัทย่อยที่บริษัท เอสซีบี เอกซ์ จำกัด (มหาชน) ("เอสซีบี เอกซ์") เป็นผู้ถือหุ้นรายใหญ่ แต่เพียงผู้เดียว และธนาคารไทยพาณิชย์ จำกัด (มหาชน) ("ธนาคาร") เป็นบริษัทย่อยที่เอสซีบี เอกซ์ เป็นผู้ถือหุ้นรายใหญ่ ข้อมูลใด ๆ ที่เกี่ยวข้องกับธนาคาร มีวัตถุประสงค์เพื่อใช้ในการเปรียบเทียบเท่านั้น

เอกสารฉบับนี้จัดทำโดย บริษัทหลักทรัพย์ อินโนเวสต์ เอกซ์ จำกัด (INVX) ซึ่งมีบริษัท เอสซีบี เอกซ์ จำกัด (มหาชน) ("เอสซีบี เอกซ์") เป็นผู้ถือหุ้นรายใหญ่ โดยธนาคารไทยพาณิชย์ จำกัด (มหาชน) ("ธนาคาร") ซึ่งเป็นบริษัทย่อยที่เอสซีบี เอกซ์ เป็นผู้ถือหุ้นรายใหญ่ เป็นที่ปรึกษาทางการเงินสำหรับธุรกรรมใด ๆ ของบริษัท เอสซีบี เคมีคอลส์ จำกัด (มหาชน) ความเห็น ชั่ว บทวิจย บทวิเคราะห์ ราคา ข้อความ การคาดการณ์ การประเมิน และ/หรือ ข้อมูลอื่นที่ระบุในเอกสารฉบับนี้ ("ข้อมูล") มีวัตถุประสงค์เพื่อใช้เป็นข้อมูลทั่วไปเท่านั้น และไม่อาจตีความได้ว่าเป็นการให้คำแนะนำแก่บุคคลใดๆ หรือเป็นการเสนอซื้อ หรือเสนอขาย หรือชักชวนให้เสนอซื้อหรือเสนอขายหลักทรัพย์ โดย INVX และ/หรือกรรมการ พนักงาน และลูกจ้างของ INVX ย่อมไม่ต้องการรับผิดชอบต่อความเสียหายใดๆ ทั้งความเสียหายทางตรง ความเสียหายทางอ้อม ความเสียหายจากการผิดสัญญา หรือความเสียหายอันสืบเนื่อง อันเป็นผลมาจากการใช้หรือการซื้อถือต่อการใช้ข้อมูล ทั้งนี้ รวมถึงแต่ไม่จำกัดเพียงการสูญเสียผลกำไร นักลงทุนพึงใช้ข้อมูลในเอกสารฉบับนี้ประกอบข้อมูลและความเห็นอื่นๆ รวมถึงพิจารณาของนักวิเคราะห์การเงิน ข้อมูลในเอกสารฉบับนี้จัดทำขึ้นจากแหล่งข้อมูลที่ INVX เห็นว่าน่าเชื่อถือ โดย INVX ไม่รับรองถึงความถูกต้อง สมบูรณ์ และ/หรือ ครบถ้วนของข้อมูลดังกล่าว

เอกสารฉบับนี้จัดทำโดย บริษัทหลักทรัพย์ อินโนเวสต์ เอกซ์ จำกัด (INVX) ซึ่งมีบริษัท เอสซีบี เอกซ์ จำกัด (มหาชน) ("เอสซีบี เอกซ์") เป็นผู้ถือหุ้นรายใหญ่ โดยธนาคารไทยพาณิชย์ จำกัด (มหาชน) ("ธนาคาร") ซึ่งเป็นบริษัทย่อยที่เอสซีบี เอกซ์ เป็นผู้ถือหุ้นรายใหญ่ เป็นที่ปรึกษาทางการเงินสำหรับธุรกรรมใด ๆ ของ บริษัท บีซี ธิเคิล คอร์ปอเรชั่น (มหาชน) ("BRC") ซึ่งเป็นบริษัทย่อยของบริษัท เบอร์ลี ยูเคอร์ จำกัด (มหาชน) ความเห็น ชั่ว บทวิจย บทวิเคราะห์ ราคา ข้อความ การคาดการณ์ การประเมิน และ/หรือ ข้อมูลอื่นที่ระบุในเอกสารฉบับนี้ ("ข้อมูล") มีวัตถุประสงค์เพื่อใช้เป็นข้อมูลทั่วไปเท่านั้น และไม่อาจตีความได้ว่าเป็นการให้คำแนะนำแก่บุคคลใดๆ หรือเป็นการเสนอซื้อ หรือเสนอขาย หรือชักชวนให้เสนอซื้อหรือเสนอขายหลักทรัพย์ โดย INVX และ/หรือกรรมการ พนักงาน และลูกจ้างของ INVX ย่อมไม่ต้องการรับผิดชอบต่อความเสียหายใดๆ ทั้งความเสียหายทางตรง ความเสียหายทางอ้อม ความเสียหายจากการผิดสัญญา หรือความเสียหายอันสืบเนื่อง อันเป็นผลมาจากการใช้หรือการซื้อถือต่อการใช้ข้อมูล ทั้งนี้ รวมถึงแต่ไม่จำกัดเพียงการสูญเสียผลกำไร นักลงทุนพึงใช้ข้อมูลในเอกสารฉบับนี้ประกอบข้อมูลและความเห็นอื่นๆ รวมถึงพิจารณาของนักวิเคราะห์การเงิน ข้อมูลในเอกสารฉบับนี้จัดทำขึ้นจากแหล่งข้อมูลที่ INVX เห็นว่าน่าเชื่อถือ โดย INVX ไม่รับรองถึงความถูกต้อง สมบูรณ์ และ/หรือ ครบถ้วนของข้อมูลดังกล่าว

เอกสารฉบับนี้จัดทำโดย บริษัทหลักทรัพย์ อินโนเวสต์ เอกซ์ จำกัด (INVX) ซึ่งมีบริษัท เอสซีบี เอกซ์ จำกัด (มหาชน) ("เอสซีบี เอกซ์") เป็นผู้ถือหุ้นรายใหญ่ โดยธนาคารไทยพาณิชย์ จำกัด (มหาชน) ("ธนาคาร") ซึ่งเป็นบริษัทย่อยที่เอสซีบี เอกซ์ เป็นผู้ถือหุ้นรายใหญ่ เป็นที่ปรึกษาทางการเงินสำหรับธุรกรรมใด ๆ ของ กรัสด์เพื่อการลงทุนในสิทธิการเช่าสิ่งหาริมทรัพย์ แอล เอช โอเทล ความเห็น ชั่ว บทวิจย บทวิเคราะห์ ราคา ข้อความ การคาดการณ์ การประเมิน และ/หรือ ข้อมูลอื่นที่ระบุในเอกสารฉบับนี้ ("ข้อมูล") มีวัตถุประสงค์เพื่อใช้เป็นข้อมูลทั่วไปเท่านั้น และไม่อาจตีความได้ว่าเป็นการให้คำแนะนำแก่บุคคลใดๆ หรือเป็นการเสนอซื้อ หรือเสนอขาย หรือชักชวนให้เสนอซื้อหรือเสนอขายหลักทรัพย์ โดย INVX และ/หรือกรรมการ พนักงาน และลูกจ้างของ INVX ย่อมไม่ต้องการรับผิดชอบต่อความเสียหายใดๆ ทั้งความเสียหายทางตรง ความเสียหายทางอ้อม ความเสียหายจากการผิดสัญญา หรือความเสียหายอันสืบเนื่อง อันเป็นผลมาจากการใช้หรือการซื้อถือต่อการใช้ข้อมูล ทั้งนี้ รวมถึงแต่ไม่จำกัดเพียงการสูญเสียผลกำไร นักลงทุนพึงใช้ข้อมูลในเอกสารฉบับนี้ประกอบข้อมูลและความเห็นอื่นๆ รวมถึงพิจารณาของนักวิเคราะห์การเงิน ข้อมูลในเอกสารฉบับนี้จัดทำขึ้นจากแหล่งข้อมูลที่ INVX เห็นว่าน่าเชื่อถือ โดย INVX ไม่รับรองถึงความถูกต้อง สมบูรณ์ และ/หรือ ครบถ้วนของข้อมูลดังกล่าว

การซื้อขายฟิวเจอร์สและอปชั่น (Futures and Options) มีความเสี่ยงสูงที่อาจก่อให้เกิดขาดทุนอย่างมีนัยสำคัญ จึงไม่เหมาะสมกับบุคคลทุกคน ทั้งนี้ ก่อนการตัดสินใจซื้อขายฟิวเจอร์สและอปชั่น ท่านควรพิจารณาถึงฐานะทางการเงิน วัตถุประสงค์ในการลงทุน ประสบการณ์ในการลงทุนของท่าน ตลอดจนความเสี่ยงที่ท่านสามารถยอมรับได้อย่างรอบคอบ เนื่องจากมีความเป็นไปได้ที่ท่านอาจสูญเสียเงินลงทุนมากกว่าเงินลงทุนเริ่มแรก ท่านควรพิจารณาถึงความเสี่ยงทั้งหมดที่อาจเกิดขึ้นจากการซื้อขายฟิวเจอร์สและอปชั่น และท่านควรตัดสินใจลงทุนด้วยตนเอง และ/หรือ ในกรณีที่มีข้อสงสัย ท่านควรขอคำแนะนำจากที่ปรึกษาทางการเงิน

เอกสารฉบับนี้จัดทำส่งให้กับเฉพาะบุคคลที่กำหนด (intended recipient) เท่านั้น ห้ามมิให้ผู้ใดนำข้อมูลในเอกสารฉบับนี้ไปทำซ้ำ ส่งต่อ เผยแพร่ ขาย จำหน่าย คัดลอก นำออกแสดง หรือนำไปเผยแพร่ในเชิงพาณิชย์ ไม่ว่าด้วยวิธีการใด ๆ โดยมิได้รับอนุญาตเป็นลายลักษณ์อักษรจาก INVX เป็นการล่วงหน้า

©สงวนลิขสิทธิ์ 2565 บริษัทหลักทรัพย์ อินโนเวสต์ เอกซ์ จำกัด

CG Rating 2022 Companies with CG Rating

Companies with Excellent CG Scoring

AAV, ADVANC, AF, AH, AIRA, AJ, AKP, AKR, ALLA, ALT, AMA, AMARIN, AMATA, AMATAV, ANAN, AOT, AP, APURE, ARIP, ASP, ASW, AUCTION, AWC, AYUD, BAFS, BAM;BANPU, BAY, BBIK, BBL, BCP, BCPG, BDM, BEM, BEYOND, BGC, BGRIM, BIZ, BKI, BOL, BPP, BRR, BTS, BTW, BWG, CENTEL, CFRESH, CGH, CHEWA, CHO, CIMBT, CK, CKP, CM, CNT, COLOR, COM7, COMAN, COTTO, CPALL, CPAXT, CPF, CPI, CPN, CRC, CSS, DDD, DELTA, DEMCO, DOHOME, DRT, DTAC, DUSIT, EA, EASTW, ECF, ECL, EE, EGCO, EPG, ETC, ETE, FN, FNS, FPI, FPT, FSMART, FVC, GC, GEL, GFPT, GGC, GLAND, GLOBAL, GPI, GPSC, GRAMMY, GULF, GUNKUL, HANA, HARN, HENG, HMPRO, ICC, ICHI, III, ILINK, ILM, IND, INTUCH, IP, IRC, IRPC, ITEL, IVL, JTS, JWD, K, KBANK, KCE, KEX, KGI, KKP, KSL, KTB, KTC, LALIN, LANNA, LHFG, LIT, LOXLEY, LPN, LRH, LST, MACO, MAJOR, MALEE, MBK, MC, MCOT, METCO, MFEC, MINT, MONO, MOONG, MSC, MST, MTC, MVP, NCL, NEP, NER, NKI, NOBLE, NSI, NVD, NYT, OISHI, OR, ORI, OSP, OTO, PAP, PCSGH, PDG, PDJ, PG, PHOL, PLANB, PLANET, PLAT, PORT, PPS, PR9, PREB, PRG, PRM, PSH, PSL, PTG, PTT, PTTEP, PTTGC, PYLON, Q-CON, QH, QTC, RATCH, RBF, RS, S, S&J, SAAM, SABINA, SAMART, SAMTEL, SAT, SC, SCB, SCC, SCCC, SCG, SCGP, SCM, SCN, SDC, SEAFCO, SEAOL, SE-ED, SELIC, SENA, SENX, SGF, SHR, SICT, SIRI, SIS, SITHAI, SMP, SNC, SONIC, SORKON, SPALI, SPI, SPRC, SPVI, SSC, SSSC, SST, STA, STGC, STGT, STI, SUN, SUSCO, SUTHA, SVI, SYMC, SYNTEC, TACC, TASCOT, TCAP, TEAMG;TFMAMA, THANA, THANI, THCOM, THG*;THIP, THRE, THREL, TIPCO, TISCO, TK, TKN, TKS, TKT, TMILL, TMT, TNDT, TNITY, TOA, TOP, TPBI, TQM, TRC, TRUE*;TSC, TSR, TSTE, TSTH, TTA, TTB, TTCL, TTW, TU, TVDH, TVI, TVO, TWPC, U, UAC, UBIS, UPOIC, UV, VCOM, VGI, VIH, WACOAL, WAVE, WHA, WHAUP, WICE, WINNER, XPG, ZEN

Companies with Very Good CG Scoring

2S, 7UP, ABICO, ABM, ACE, ACG, ADB, ADD, AEONTS, AGE, AHC, AIE, AIT, ALUCON, AMANAH, AMR, APCO, APCS, AQUA, ARIN, ARROW, AS, ASAP, ASEFA, ASIA, ASIAN, ASIMAR, ASK, ASN, ATP30, B, BA, BC, BCH, BE8, BEC, SCAP, BH, BIG, BJC, BJCHI, BLA, BR, BRI, BROOK, BSM, BTNC, CEN, CHARAN, CHAYO, CHG, CHOTI, CHOW, CI, CIG, CITY, CIVIL, CMC, CPL, CPW, CRANE, CRD, CSC, CSP, CV, CWT, DCC, DHOUSE, DITTO, DMT, DOD, DPAINT, DV8, EASON, EFORL, ERW, ESSO, ESTAR, FE, FLOYD, FORTH, FSS, FTE, GBX, GCAP, GENCO, GJS, GTB, GYT, HEALTH, HPT, HTC, HUMAN, HYDRO, ICN, IFS, IIG, IMH, INET, INGRS, INSET, INSURE, IRCP, IT, ITD, J, JAS, JCK, JCHK, JMT, JR, KBS, KCAR, KIAT, KISS, KK, KOOL, KTIS, KUMWEL, KUN, KWC, KWM, L&E, LDC, LEO, LH, LHK, M, MATCH, MBAX, MEGA, META, MFC, MGT, MICRO, MILL, MITSIB, MK, MODERN*, MTI, NBC, NCAP, NCH, NDR, NETBAY, NEX, NINE, NATION, NNCL, NOVA, NPK, NRF, NTV, NUSA, NWR, OCC, OGC, ONEE, PACO, PATO, PB, PICO, PIMO, PIN, PJW, PL, PLE, PM, PMTA, PPP, PPPM, PRAPAT, PRECHA, PRIME, PRIN, PRINC, PROEN, PROS, PROUD, PSG, PSTC, PT, PTC, QLT, RCL, RICHY, RJH, ROJNA, RPC, RT, RWI, S11, SA, SABUY, SAK, SALEE, SAMCO, SANKO, SAPPE, SAWAD, SCI, SCP, SE, SECURE, SFLEX, SFP, SFT, SGP, SIAM, SINGER, SKE, SKN, SKR, SKY, SLP, SMART, SMD, SMT, SMT, SNNP, SNP, SO, SPA, SPC, SPCG, SR, SRICHA, SSF, SSP, STANLY, STC, STPI, SUC, SVOA, SVT, SWC, SYNEX, TAE, TAKUNI, TCC, TCMC, TFG, TFI, TFM, TGH, TIDLOR, TIGER, TIPH, TITLE, TM, TMC, TMD, TMI, TNL, TNP, TNR, TOG, TPA, TPAC, TPCS, TPIPL, TPIPP, TPLAS, TPS, TQR, TRITN, TRT, TRU, TRV, TSE, TVT, TWP, UBE, UEC, UKEM, UMI, UOBKH, UP, UPF, UTP, VIBHA, VL, VPO, VRANDA, WGE, WIIK, WIN, WINMED, WORK, WP, XO, YUASA, ZIGA

Companies with Good CG Scoring

A, A5, AI, ALL, ALPHAX, AMC, APP, AQ, AU, B52, BEAUTY, BGT, BLAND, BM, BROCK, BSBM, BTNC, CAZ, CCP, CGD, CMAN, CMO, CMR;CPANEL, CPT, CSR, CTW, D, DCON, EKH, EMC, EP, EVER, F&D, FMT, GIFT, GLOCON, GLORY, GREEN, GSC, HL, HTECH, IHL, INOX, JAK, JMART, JSP;JUBILE, KASET, KCM, KWI, KYE, LEE, LPH, MATI, M-CHAI, MCS, MENA, MJD, MORE, MPIC, MUD, NC, NEWS, NFC, NSL, NV, PAF, PEACE, PF, PK, PPM, PRAKIT, PTL, RAM, ROCK, RP, RPH, RSP, SIMAT, SISB, SK, SOLAR, SPACK, SPG, SQ, STARK, STECH, SUPER, SVH, PTECH, TC;TCCC, TCJ, TEAM, THE, THMUI, TKC;TNH, TNPC, TOPP, TPCH, TPOLY, TRUBB, TTI, TYCN, UMS, UNIQ;UPA, UREKA, VARO, W, WFX, WPH, YGG

Corporate Governance Report

The material contained in this publication is for general information only and is not intended as advice on any of the matters discussed herein. Readers and others should perform their own independent analysis as to the accuracy or completeness or legality of such information. The Thai Institute of Directors, its officers, the authors and editor make no representation or warranty as to the accuracy, completeness or legality of any of the information contained herein. By accepting this document, each recipient agrees that the Thai Institute of Directors Association, its officers, the authors and editor shall not have any liability for any information contained in, or for any omission from, this publication.

The survey result is as of the date appearing in the Corporate Governance Report of Thai Listed Companies. As a result, the survey result may be changed after that date. InnovestX Securities Company Limited does not conform nor certify the accuracy of such survey result.

To recognize well performers, the list of companies attaining "Good", "Very Good" and "Excellent" levels of recognition (Not including listed companies qualified in the "no announcement of the results" clause from 1 January 2021 to 27 October 2022) is publicized.

* บริษัทหรือกรรมการหรือผู้บริหารของบริษัทที่เข้าดำเนินการทำบัญชีการเงิน เช่น กรรมการที่ผิดเกี่ยวกับหลักเกณฑ์ การทุจริต คอร์รัปชัน เป็นต้น ซึ่งการใช้ข้อมูล CGR ของรสนี้มีหน้าที่ข่าวดังกล่าวประกอบด้วย

Anti-corruption Progress Indicator

Certified (ได้รับรับรอง)

2S, 7UP, AAI, ADVANC, AF, AH, AI, AIE, AIRA, AJ, AKP, AMA, AMANAH, AMATA, AMATAV, AP, APCS, AS, ASIAN, ASK, ASP, AWC, AYUD, B, BAFS, BAM, BANPU, BAY, BBL, BCH, BCP, BCPG, BE8, BEC, BEYOND, BGC, BGRIM, BKI, BLA, BPP, BROOK, BRR, BSBM, BTS, BWG, CEN, CENTEL, CFRESH, CGH, CHEWA, CHOTI, CHOW, CIG, CIMBT, CM, CMC, COM7, COTTO, CPALL, CPAXT, CPF, CPI, CPL, CPN, CPW, CRC, CSC, DCC, DELTA, DEMCO, DIMET, DRT, DUSIT, EA, EASTW, ECF, EGCO, EP, EPG, ERW, ESTAR, ETC, ETE, FNS, FPI, FPT, FSMART, FTE, GBX, GC, GCAP, GEL, GFPT, GGC, GJS, GPI, GPSC, GSTEEL, GULF, GUNKUL, HANA, HARN, HENG, HMPRO, HTC, ICC, ICHI, IFS, III, ILINK, ILM, INET, INOX, INSURE, INTUCH, IRPC, ITEL, IVL, JAS, JKN, JR, JTS, KASET, KBANK, KBS, KCAR, KCC, KCE, KGEN, KGI, KKP, KSL, KTB, KTC, L&E, LANNA, LHFG, LHK, LPN, LRH, M, MAJOR, MALEE, MATCH, MBAX, MBK, MC, MCOT, META, MFC, MFC, MILL, MINT, MONO, MOONG, MSC, MST, MTC, MTI, NATION, NCAP, NEP, NKI, NOBLE, NOK, NRF, NWR, OCC, OGC, OR, ORI, PAP, PATO, PB, PCSGH, PDG, PDJ, PG, PHOL, PIMO, PK, PL, PLANB, PLANET, PLAT, PM, PPP, PPPM, PPS, PR9, PREB, PRG, PRINC, PRM, PROS, PSH, PSL, PSTC, PT, PTECH, PTG, PTT, PTTEP, PTTGC, PYLON, Q-CON, QH, QLT, QTC, RABBIT, RATCH, RML, RS, RWI, S&J, SAAM, SABINA, SAK, SAPPE, SAT, SC, SCC, SCCC, SCG, SCGP, SCM, SCN, SEAOL, SE-ED, SELIC, SENA, SGC, SGP, SINGER, SIRI, SITHAI, SKR, SMT, SMK, SMP, SNC, SNP, SORKON, SPACK, SPALI, SPC, SPI, SPRC, SRICHA, SSF, SSP, SSSC, SST, STA, STGT, STOWER, SUSCO, SVI, SYMC, SYNTEC, TAE, TAKUNI, TASCOT, TCAP, TCMC, TFG, TFI, TFMAMA, TGH, THANI, THCOM, THIP, THRE, THREL, TIDLOR, TIPCO, TISCO, TKS, TKT, TMD, TMILL, TMT, TNITY, TNL, TNP, TNR, TOG, TOP, TOPP, TPA, TPCS, TRT, TRU, TSC, TSI, TSTE, TSTH, TTA, TTB, TTCL, TU, TVDH, TVO, TWPC, UBE, UEC, UKEM, UOBKH, UV, VCOM, VGI, VIH, WACOAL, WHA, WHAUP, WICE, WIIK, XO, YUASA, ZEN, ZIGA

Declared (ประกาศเจตจำนง)

ACE, ADB, ASW, BBGI, BRI, BTG, BYD, CAZ, CBG, CI, CV, DEXON, DMT, DOHOME, EKH, EVER, GLOBAL, GREEN, ICN, ITC, J, JMART, JMT, LEO, LH, MEGA, MENA, MITSIB, MODERN, NER, OSP, OTO, POLY, PQS, PRIME, PROEN, PRTR, RBF, RT, SA, SANKO, SENX, SFLEX, SIS, SKE, SM, SUPER, SVOA, SVT, TBN, TEGH, TGE, TIPH, TKN, TPLAS, TQM, TRUE, VARO, VIBHA, W, WIN, WPH, XPG

N/A
 24CS, 3K-BAT, A, A5, AAV, ABM, ACAP, ACC, ACG, ADD, AEONTS, AFC, AGE, AHC, AIT, AJA, AKR, AKS, ALL, ALLA, ALPHAX, ALT, ALUCON, AMARC, AMARIN, AMC, AMR, ANAN, AOT, APCO, APEX, APP, APURE, AQUA, ARIN, ARIP, ARROW, ASAP, ASEFA, ASIA, ASIMAR, ASN, ATP30, AU, AUCTION, AURA, B52, BA, BBIK, BC, BCT, BDM, BEAUTY, BEM, BGT, BH, BIG, BIOTECH, BIS, BIZ, BJC, BJCHI, BKD, BLAND, BLC, BLESS, BLISS, BM, BOL, BR, BROCK, BSM, BTNC, BTW, BUI, BVG, CCET, CCP, CEYE, CGD, CH, CHARAN, CHASE, CHAYO, CHG, CHIC, CHO, CITY, CIVIL, CK, CKP, CMAN, CMO, CMR, CNT, COLOR, COMAN, CPANEL, CPH, CPR, CPT, CRANE, CRD, CSP, CSR, CSS, CTW, CWT, D, DCON, DDD, DHOUSE, DITTO, DOD, DPAINT, DTCENT, DTCI, DV8, EASON, ECL, EE, EFORL, EMC, ESSO, F&D, FANCY, FE, FLOYD, FMT, FN, FORTH, FSX, FTI, FVC, GABLE, GENCO, GIFT, GL, GLAND, GLOCON, GLORY, GRAMMY, GRAND, GSC, GTB, GTV, GYT, HEALTH, HFT, HL, HPT, HTECH, HUMAN, HYDRO, I2, IFEC, IHL, IIG, IMH, IIND, INGRS, INSET, IP, IRC, IRCP, IT, ITD, ITNS, ITTHI, JAK, JCK, JCHK, JCT, JDF, JSP, JUBILE, K, KAMART, KC, KCG, KCM, KDH, KEX, KIAT, KISS, KJL, KK, KKC, KLINI, KOOL, KTIS, KTMS, KUMWEL, KUN, KWC, KWI, KWM, KYE, LALIN, LDC, LEE, LIT, LOXLEY, LPH, LST, MACO, MANRIN, MASTER, MATI, MAX, M-CHAI, MCS, MDX, MEB, METCO, MGC, MGT, MICRO, MIDA, MJD, MK, ML, MORE, MOSHI, MPIC, MTW, MUD, MVP, NC, NCH, NCL, NDR, NETBAY, NEW, NEWS, NEX, NFC, NNCL, NOVA, NPK, NSL, NTSC, NTV, NUSA, NV, NVD, NYT, OHTL, ONEE, PACE, PACO, PAF, PCC, PEACE, PERM, PF, PHG, PICO, PIN, PJW, PLE, PLT, PLUS, PMTA, POLAR, POMPU, PORT, POST, PPM, PRAKIT, PRAPAT, PRECHA, PRI, PRIN, PRO, PROUD, PSG, PSP, PTC, PTL, RAM, RCL, RICHY, RJH, ROCK, ROH, ROJNA, RP, RPC, RPH, RSP, S, S11, SABUY, SAF, SAFARI, SALEE, SAM, SAMART, SAMCO, SAMTEL, SAUCE, SAWAD, SAWANG, SBNEXT, SCAP, SCB, SCI, SCP, SDC, SE, SEAFCO, SECURE, SFT, SGF, SHANG, SHR, SIAM, SICT, SIMAT, SISB, SJWD, SK, SKN, SKY, SLM, SLP, SMART, SMD, SMT, SNNP, SO, SOLAR, SONIC, SPA, SPCG, SPG, SPVI, SQ, SR, SSC, STANLY, STARK, STC, STGC, STECH, STHAI, STI, STP, STPI, SUC, SUN, SUTHA, SVR, SWC, SYNEX, TACC, TAPAC, TC, TCC, TCJ, TCOAT, TEAM, TEAMG, TEKA, TFM, TGPRO, TH, THAI, THANA, THE, THG, THL, THMUI, TIGER, TITLE, TK, TKC, TLI, TM, TMC, TMI, TMW, TNDT, TNH, TNPC, TOA, TPAC, TPBI, TPCH, TPIPL, TPIPP, TPL, TPOLY, TPP, TPS, TQR, TR, TRC, TRITN, TRUBB, TRV, TSE, TTI, TTT, TTW, TURTLE, TVH, TVT, TWP, TWZ, TYCN, UAC, UBA, UMI, UMS, UNIQ, UP, UPF, UPOIC, UREKA, UTP, UVAN, VL, VNG, VPO, VRANDA, WARRIX, WAVE, WFX, WGE, WINMED, WINNER, WORK, WORLD, WP, YGG, YONG

Explanations

Companies participating in Thailand's Private Sector Collective Action Coalition Against Corruption programme (Thai CAC) under Thai Institute of Directors (as of July 25, 2023) are categorised into: companies that have declared their intention to join CAC, and companies certified by CAC.