

Today Selections >> HANA, MOSHI, TQM


Stock	S	R	Comment
HANA	59.50	63.00	3Q66 แนวโน้มกำไรโดดเด่นเข้าสู่ High Season อิเล็กทรอนิกส์
MOSHI	59.00	61.00	2H66 High Season ช้อของขวัญ
TQM	31.50	33.00	ส่วนช่วงครึ่งปีหลัง ซึ่งจะเข้าสู่ไฮซีซั่น (High Season) ของธุรกิจประกัน

It is all about implementation now / Weekly picks

- SET:** วนนี้ SET Index และ Fund flow ดูเหมือนจะไม่มีอาการตอบรับใดๆ ต่อการแถลงนโยบายของรัฐบาลต่อรัฐสภาเป็นวันแรก โดยนักลงทุนต่างชาติเดินทางเข้าไทยทั้ง 3 ตลาด จนส่งผลให้ในรอบวันที่ผ่านมา เงินบาทปรับตัวอ่อนค่ามากที่สุดในเอเชีย มองต่อเนื่องจากวานนี้ว่า **โฟกัสของตลาดในช่วงถัดไปจะไม่ได้อยู่ที่ตัวนโยบายของรัฐบาลแล้ว แต่จะอยู่ที่ความรวดเร็วในการ Implement โครงการต่างๆ ออกมามากกว่า** ซึ่งถ้าหากทั้งช่วงนาน โอกาสที่ดัชนี SET จะถูก Discount ลงมาอีกก็จะมีสูงมากขึ้น ในเชิงกลยุทธ์ แนะนำ Wait & See หลังจาก Lock profit ไปแล้วก่อนหน้านี้ แต่หากต้องถือครองหุ้นจริง แนะนำกลุ่ม Laggard อย่าง Media และ Logistics ต่อไปเช่นเดิม
- Weekly stock picks:** เรานำเสนอไอเดียหุ้นเด่นน่าสนใจประจำสัปดาห์นี้ ซึ่งมีปัจจัยเชิงบวกทั้งด้านพื้นฐานและเทคนิค ได้แก่
 - BCH:** ในไตรมาส 3 นี้ จะได้รับแรงหนุนจากการปรับอัตราดอกเบี้ยแบบ Fixed Capitation ขึ้นจาก 1,640 บาท/ราย เป็น 1,808 บาท/ราย แบบเต็มไตรมาสเป็นไตรมาสแรก มีการปรับโครงสร้างบริษัท โรงพยาบาลเกษมราษฎร์อินเตอร์เนชั่นแนล เวียงจันทน์ เพื่อลดความเสี่ยงจากการผันผวนของค่าเงิน คาดแนวโน้มกำไร 2H66 เด็บโต HoH และ YoY จากผลการดำเนินงานที่กลับสู่ระดับปกติและมีกลุ่มคนไข้โรคซับซ้อนเพิ่มมากขึ้น ส่วน Upside risk ที่สำคัญ มองไปยังการเติบโตของกลุ่มคนไข้ Middle East และคนไข้จีนที่อาจเกิดขึ้นหากมีมาตรการ Free Visa คงค่าแนะนำ "ซื้อ" ในเชิงพื้นฐาน ที่ราคาเป้าหมาย 21 บาท
 - PSL:** ประเมินดัชนีค่าระวางเรือ BDI อยู่ในช่วงสร้างฐานการฟื้นตัว (ล่าสุดปรับตัวสูงขึ้นเป็นวันที่ 4 ติดต่อกัน) และอาจปรับสูงขึ้นอีก หากจีนรายงานตัวเลขเศรษฐกิจสำคัญปลายสัปดาห์นี้ออกมาดีกว่า คาด ทั้ง Retail sales และ Industrial production คาดผลประกอบการบริษัทเตรียมเข้าสู่ High Season ในช่วงไตรมาส 3 ตามการบริโภคในจีนที่ฟื้นตัว และการส่งออกจากสหรัฐฯและบราซิลที่สูงขึ้น ราคาหุ้นปัจจุบันมี Upside จากราคาเป้าหมาย Consensus ที่ 10.8 อยู่ราว 10%
 - SJWD:** คาดผลการดำเนินงาน 2H66 มีแนวโน้มฟื้นตัว จากการเข้าสู่ High season ของธุรกิจทั้งขนส่งและอสังหาริมทรัพย์ นอกจากนี้ อาจได้รับประโยชน์จากการขนส่งรถยนต์ EV มากขึ้น จากการเร่งซื้อรถยนต์ EV ก่อนหมดโครงการสนับสนุนในเดือนกันยายน ส่วนความต้องการเช่าพื้นที่คลังสินค้าห้องเย็นก็กลับมาเพิ่มขึ้นโดยเฉพาะกลุ่มปลาแช่แข็ง หลังจากที่หลายประเทศมีการแบนอาหารทะเลจากประเทศญี่ปุ่น ราคาหุ้นปัจจุบันมี Upside จากราคาเป้าหมาย Consensus ที่ 19.5 อยู่ราว 26% ในเชิงกลยุทธ์ ประเมินหุ้นกลุ่ม Logistics ของไทยมีโอกาสถูก Re-rated ในระยะสั้น จากการเตรียมเข้า IPO ของหุ้นในกลุ่มเดียวกันอย่าง SINO ในสัปดาห์หน้า

แนวรับ 1,527 แนวต้าน 1,557
Market Summary

	Closed	+/-	%Chg
SET	1,540.94	- 6.23	- 0.40
SET50	941.90	- 4.10	- 0.43
SET100	2,099.20	- 8.49	- 0.40
Mai	477.51	- 3.19	- 0.66
Dow Jones	34,663.72	+87.13	+0.25
Nasdaq	13,917.89	+156.36	+1.14
Nikkei	32,467.76	- 139.08	- 0.43
Hang Seng	18,096.45	- 105.62	- 0.58
SET Mkt. Cap (Btmn)	18,872.72		
SET Turnover (Btmn)	41,601.46		
PER(x)	21.30		

Stock Top Active

BDMS	BH	PTTEP	AOT	GPSC
------	----	-------	-----	------

Sector Top Active

ENERG	HEALTH	BANK
-------	--------	------

Investors Data – SET (Btmn)

11 Sep.23	Buy	Sell	Net
Institution	3,425	3,639	-214
Proprietary	3,438	3,200	238
Foreign	19,984	22,585	-2,601
Local	14,753	12,177	2,576
1-11 Sep.23	Buy	Sell	Net
Institution	24,709	26,023	-1,314
Proprietary	26,340	24,955	1,385
Foreign	148,009	157,380	-9,372
Local	112,507	103,206	9,301

Commodities

	11 Sep.23	8 Sep.23	Chg	%Chg
Bt/US\$	35.41	35.51	-0.10	-0.30
US\$/Yuan	7.288	7.342	-0.05	-0.74
US Bond Yield 10y(%)	4.300	4.288	+0.01	+0.28
Brent Oil (US\$/bbl)	90.64	90.65	-0.01	-0.01
Nymex Oil (US\$/bbl)	87.29	87.51	-0.22	-0.25
Gold Spot (US\$/oz)	1,921.55	1,918.07	+3.48	+0.18
Baltic Dry Index	1,209.00	1,186.00	+23.00	+1.94
Dollar Index (DXYO)	104.52	104.92	-0.40	-0.38

Today's Event

- BANPU XD** 0.25 บาท
- BDMS XD** 0.35 บาท
- HMPRO XD** 0.18 บาท
- AKS** ลุกหุ้นเข้า 12 หุ้น
- W** ลุกหุ้นเข้า 156,200,000 หุ้น



ณัฐชาต เมฆาสิต
 CFA, FRM (ID: 31379)
 E-mail: nuttachart@trinitythai.com

บริษัทหลักทรัพย์ ทรินิตี้ จำกัด, 179 อาคารบางกอก ซิตี้ ทาวเวอร์ ชั้น 25-26, 29 ถนนสาทรใต้ เขตสาทร กรุงเทพฯ 10120 โทรศัพท์ 0-2088-9100 โทรสาร 0-2088-9399

รายงานฉบับนี้จัดทำขึ้นโดยข้อมูลเท่าที่ปรากฏและเชื่อว่าเป็นที่น่าเชื่อถือแต่ไม่ถือเป็นการยืนยันความถูกต้องและความสมบูรณ์ของข้อมูลนั้นๆ โดยบริษัทหลักทรัพย์ ทรินิตี้ จำกัด ผู้จัดทำขอสงวนสิทธิ์ในการเปลี่ยนแปลงความเห็นหรือประมาณการต่างๆ ที่ปรากฏในรายงานฉบับนี้โดยไม่ต้องแจ้งล่วงหน้า รายงานฉบับนี้มีวัตถุประสงค์เพื่อใช้ประกอบการตัดสินใจของนักลงทุน โดยไม่ได้เป็นการชี้แนะหรือชักชวนให้ นักลงทุนทำการซื้อหรือขายหลักทรัพย์ หรือตราสารทางการเงินใดๆ ที่ปรากฏในรายงาน

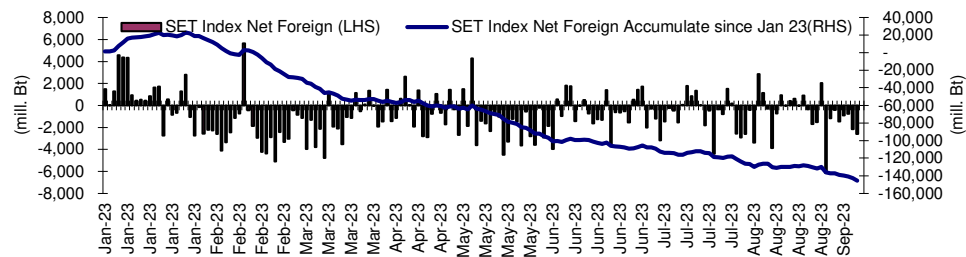
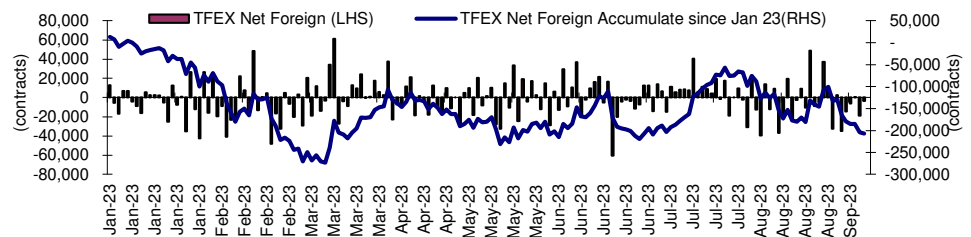
Fund Flow

Foreign Portfolio Investment in Equities (Asia ex. Japan)

	As at	Day	WTD Net	MTD Net	YTD Net
					Unit : US\$ mn
India	8-Sep	-11.7	-884.3	-669.2	16,362.5
Indonesia	11-Sep	58.1	58.1	-13.6	-60.5
Malaysia	8-Sep	6.6	-6.1	-14.7	-599.6
Philippines	11-Sep	-8.9	-8.9	-172.4	-437.2
South Korea	11-Sep	-28.7	-28.7	105.7	8,107.9
Sri Lanka	11-Sep	0.0	0.0	-4.0	10.6
Taiwan	11-Sep	-456.9	-456.9	-2,042.2	1,662.9
Thailand	11-Sep	-73.3	-73.3	-264.1	-4,175.2
Vietnam	11-Sep	-38.1	-38.1	-71.3	-192.7

Source: Bloomberg

Net Foreign



Indicators to watch

	Last	Previous	% chg	1W Prior	1M Prior	Remark
VIX Index	13.80	13.84	-0.3%	-0.1%	-6.9%	+
Ted Spread	0.23	0.23	-1.9%	-11.8%	3.4%	+
TTF (Thai Trust Fund)	11.27	11.25	0.2%	0.4%	6.1%	+
U.S.Dollar Index	104.52	104.92	-0.4%	0.3%	1.8%	+
U.S.Bond Yield	4.30	4.28	0.4%	2.8%	4.4%	+
US Coal Index	7.5	6.87	9.2%	39.9%	58.2%	+
Emerging Asia Index (MXMS)	524.20	522.91	0.2%	-1.9%	-0.5%	+

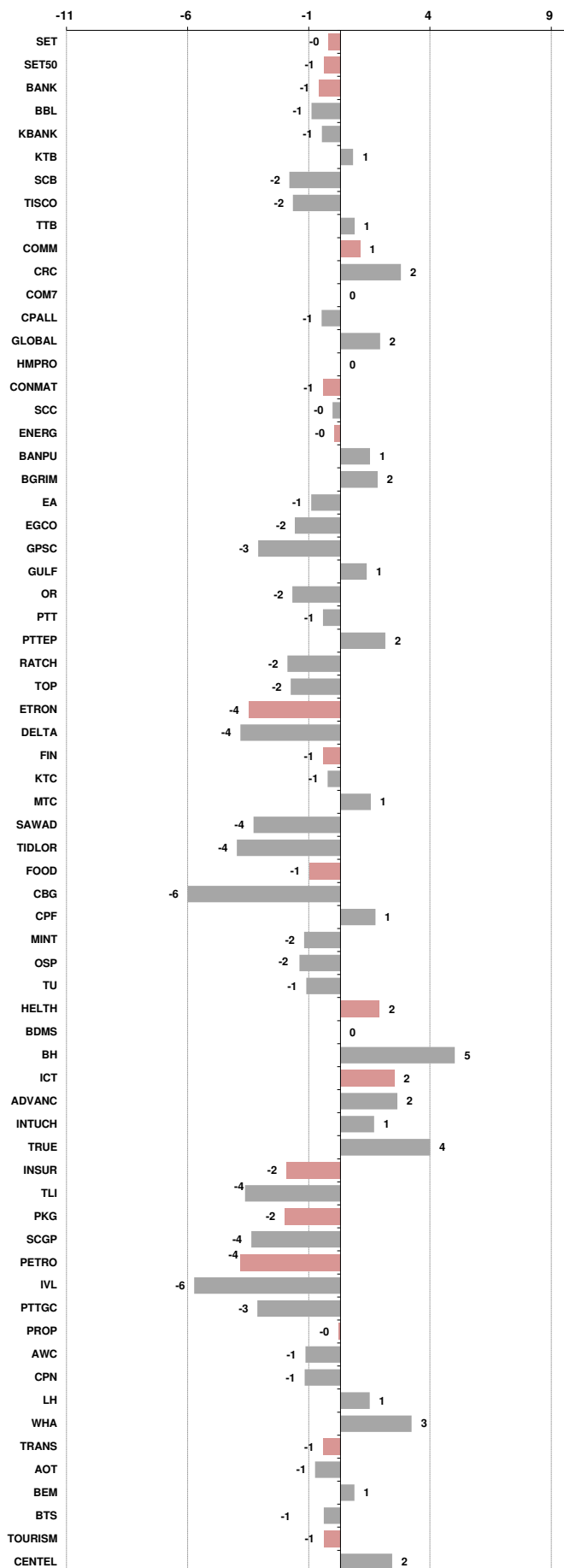
Source: Bloomberg, Aspen

Price performance of Stock in SET50
(for weekly: 4 - 11 Sep 2023)

1 Week Performance



Stock	11-Sep-23	%YTD	%-1W	%-1M	%-3M	%-6M	%-12M
SET	1,540.94	-8	0	0	-1	-4	-7
SET50	941.90	-6	-1	-1	0	-1	-5
BANK	403.36	4	-1	-1	1	7	6
BBL	166.00	12	-1	-4	2	5	23
KBANK	129.50	-12	-1	1	-2	-5	-13
KTB	19.10	8	1	-5	-2	12	14
SCB	116.00	8	-2	3	8	13	4
TISCO	100.00	1	-2	1	3	-1	8
TTB	1.71	21	1	-2	3	24	36
COMM	35,798.51	-9	1	5	-1	-3	-1
CRC	41.00	-11	2	4	1	-5	1
COM7	32.50	-4	0	13	14	2	-4
CPALL	64.00	-6	-1	4	1	4	7
GLOBAL	18.60	-17	2	13	7	-6	-6
HMPRO	13.50	-13	0	-1	-2	-4	-4
CONMAT	8,119.00	-12	-1	-1	-7	-9	-13
SCC	310.00	-9	0	-2	-7	-6	-12
ENERG	21,710.61	-14	0	-3	1	-3	-16
BANPU	8.25	-40	1	-12	-6	-24	-42
BGRIM	33.00	-17	2	-10	-12	-13	-13
EA	61.25	-37	-1	4	-4	-20	-30
EGCO	130.50	-24	-2	-4	-9	-19	-27
GPSC	49.75	-32	-3	-5	-15	-25	-28
GULF	46.75	-15	1	-4	-1	-9	-17
OR	19.80	-17	-2	-3	-5	-4	-28
PTT	34.50	4	-1	-3	9	12	-6
PTTEP	164.50	-7	2	-1	9	13	1
RATCH	33.50	-22	-2	-6	-11	-14	-22
TOP	47.75	-15	-2	-12	4	-9	-15
ETRON	12,623.48	22	-4	-1	8	5	48
DELTA	104.50	-87	-4	-1	7	-89	-84
FIN	3,821.29	-18	-1	5	-7	-7	-23
KTC	46.75	-21	-1	-1	-12	-16	-23
MTC	40.25	6	1	5	-2	24	-5
SAWAD	47.00	-4	-4	-3	-15	-10	-4
TIDLOR	22.40	-24	-4	3	-17	-8	-22
FOOD	11,516.05	-9	-1	2	-2	-7	-12
CBG	81.75	-16	-6	9	26	-19	-17
CPF	21.00	-15	1	5	-2	-4	-19
MINT	32.75	2	-2	-1	-3	0	8
OSP	29.00	3	-2	-2	-3	-11	-6
TU	14.00	-17	-1	4	2	-3	-18
HELTH	7,115.65	-1	2	1	0	1	-5
BDMS	27.25	-6	0	-5	-5	-3	-8
BH	266.00	25	5	9	13	24	19
ICT	159.56	-4	2	1	-1	-4	-7
ADVANC	218.00	12	2	-1	0	4	13
INTUCH	73.00	-6	1	-3	-2	-1	-1
TRUE	7.00	N/A	4	5	-1	-14	N/A
INSUR	10,773.56	-15	-2	7	-6	-11	-25
TLI	12.20	-18	-4	13	-6	-10	-23
PKG	3,976.98	-28	-2	2	1	-22	-27
SCGP	39.25	-31	-4	1	2	-25	-29
PETRO	732.30	-26	-4	-12	-13	-23	-26
IVL	27.25	-33	-6	-17	-18	-24	-35
PTTGC	35.25	-25	-3	-11	-8	-25	-21
PROP	244.25	-10	0	3	-2	-6	-3
AWC	4.10	-35	-1	5	-18	-27	-27
CPN	66.75	-6	-1	1	-1	3	-2
LH	8.35	-16	1	-1	-3	-13	-7
WHA	5.25	29	3	8	17	26	47
TRANS	344.94	-8	-1	0	-2	-1	-5
AOT	71.25	-5	-1	0	-1	4	-2
BEM	8.65	-12	1	-3	4	-4	-5
BTS	7.20	-14	-1	0	-2	-5	-17
TOURISM	627.06	-3	-1	1	-3	-12	4
CENDEL	47.75	-5	2	-2	-4	-17	1





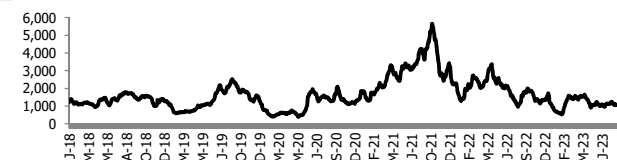
อัตราแลกเปลี่ยนวันนี้* 35.40 Change -0.11

*เปรียบเทียบ Transaction ล่าสุดกับก่อนหน้า (โดยไม่แยกว่าเป็นของ off-shore หรือ on-shore)

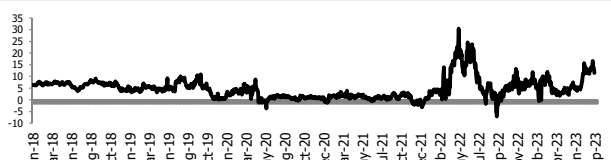
สินค้า	หน่วยราคา	ปิดล่าสุด	ก่อนหน้า	ราคาปิดล่าสุด	ก่อนหน้า	เปลี่ยนแปลง +/-	%	หลักทรัพย์ที่เกี่ยวข้อง
เรือ <i>ปรับปรุง</i>	Baltic Dry Index (spot)	11-Sep-23	8-Sep-23	1,209	1,186	+23.00	1.9%	PSL, TTA
	BHSI (Handy Size)	11-Sep-23	8-Sep-23	572	572	+0.00	0.0%	
ยาง	(US Cents/kg)	11-Sep-23	8-Sep-23	157.00	157.20	-0.20	-0.1%	STA, TRUBB
น้ำตาล	(Cent/Pound)	11-Sep-23	8-Sep-23	26.66	26.31	+0.35	1.3%	KSL, KBS, KTIS, BRR
ถั่วเหลือง	(Cent\$/Bushel)	11-Sep-23	8-Sep-23	1,370.25	1,366.25	+4.00	0.3%	TVO
น้ำมันปาล์ม	(US\$/ton)	11-Sep-23	8-Sep-23	3,760.00	3,830.00	-70.00	-1.8%	CPI, LST, UPOIC, UVAN
สังกะสี	(US\$/ton)	11-Sep-23	8-Sep-23	2,429.50	2,448.00	-18.50	-0.8%	PDI
ทองคำ	(US\$/oz)	11-Sep-23	8-Sep-23	1,923.30	1,918.40	+4.90	0.3%	THL (Source:Aspen)
SPDR Gold Trust	(ton)	11-Sep-23	8-Sep-23	886.64	886.64	+0.00	0.0%	
น้ำมันดิบ <i>ทุกวัน</i>	WTI (US\$/barrel)	11-Sep-23	8-Sep-23	87.29	87.51	-0.22	-0.3%	PTT, PTTEP, TOP, PTTGC, BCP
	Brent (US\$/barrel)	11-Sep-23	8-Sep-23	90.64	90.65	-0.01	0.0%	(Source:Aspen)
ค่าการกลั่น <i>ทุกวัน</i>	GRM (US\$/barrel)	11-Sep-23	8-Sep-23	13.76	11.96	+1.80	0.0%	BCP, IRPC, PTTGC and TOP (Bloomberg)
น้ำมันทำความร้อน <i>ทุกวัน</i>	Heating Oil (cent/gallon)	11-Sep-23	8-Sep-23	309.22	302.16	+7.06	2.3%	BCP, IRPC, PTTGC and TOP (Bloomberg)
	Natural Gas(\$/MMBtu)	11-Sep-23	8-Sep-23	2.61	2.57	+0.05	1.8%	PTTEP, PTT, BANPU (Bloomberg)
ปิโตรเคมี	Naphtha (US\$/MT)	11-Sep-23	8-Sep-23	699.38	694.13	+5.25	0.8%	PTTGC, SCC (เป็นต้นทุน)
	Ethylene (US\$/MT)	8-Sep-23	1-Sep-23	815	815	+0.00	0.0%	PTTGC, SCC, IRPC (Bloomberg)
	Propylene (US\$/MT)	8-Sep-23	1-Sep-23	800	795	+5.00	0.6%	PTTGC, SCC, IRPC
เหล็ก	HRC (US\$/ton) รีดร้อน	11-Sep-23	8-Sep-23	720.0	720.0	+0.00	0.0%	(Source:Bloomberg)
ถ่านหิน	NEX (US\$/ton)	8-Sep-23	1-Sep-23	160.54	159.37	+1.17	0.7%	BANPU, LANNA, UMS
อาหาร	ไก่ (บาท/กก.)	31-Aug-23	31-Jul-23	40.00	43.00	-3.00	-7.0%	CPF, GFPT (Source: CPF)
	ทุเรียน <i>ทุกเดือน</i>	31-Aug-23	31-Jul-23	115	120	-5.00	-4.2%	CPF, CFRESH, SSF, ASIAN, TU
	สักร <i>ทุกเดือน</i>	31-Aug-23	31-Jul-23	68.00	68.50	-0.50	-0.7%	CPF

กราฟแสดงแนวโน้มราคา

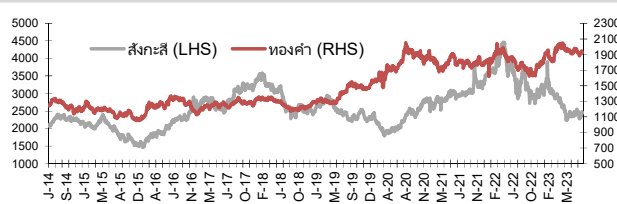
ค่าระวางเรือ (Baltic dry Index)



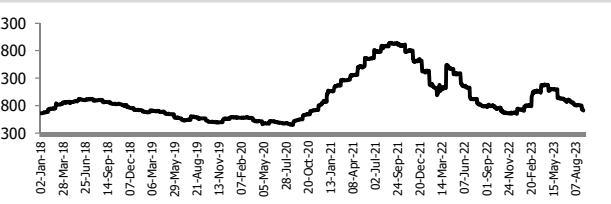
ค่าการกลั่น GRM (US\$/barrel)



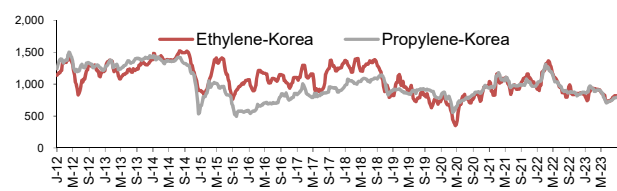
สังกะสี ทองคำ : PDI



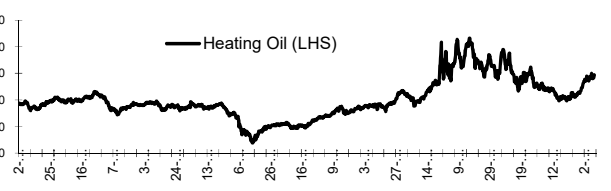
เหล็กรีดร้อน



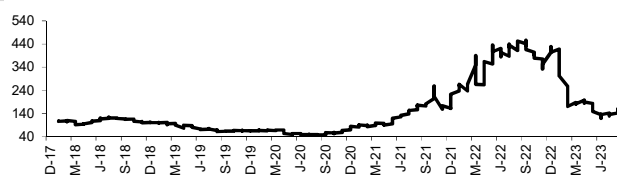
Ethylene-Korea vs Propylene-Korea (US\$/MT)



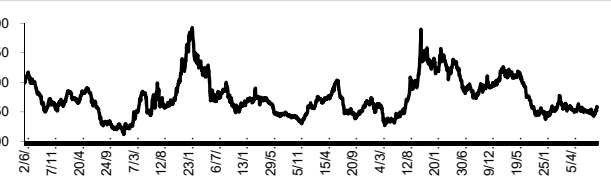
Bunker /Heating Oil Price (USD/ton)



ถ่านหิน (Nexcastle Export Index US\$/ton)



ราคายาง (US Cents/kg)



ที่มา: CPF, BANPU, Bloomberg and Aspen



NVDR Trading Data by Stock : 12 Sep 2023

Total NVDR Trading (Bt m)	Date	11 Sep 23	Net (Bt M)
		19,513.39	Institutions -213.65
% of SET :		23.45%	Proprietary +238.23
Total SET Trading Value :		+41,608.60	Foreign -2,601.00
			Local Investor +2,576.43

Net Buy ซื้อสุทธิ						
Value (Btm) : มูลค่า (ล้านบาท)						
STOCK	11 Sep	8 Sep	7 Sep	6 Sep	5 Sep	Total 5 Days
1 BDMS	244.3	-26.2	-32.7	109.2	16.5	311.2
2 SCB	169.8	76.9	-105.8	13.0	97.3	251.2
3 CPN	113.7	-0.1	31.3	-35.5	-53.2	56.3
4 PTTEP	107.8	201.0	339.5	1,307.3	-42.3	1,913.3
5 MINT	102.6	29.9	115.4	74.3	61.5	383.7
6 ADVANC	82.8	180.2	100.2	-41.8	-151.1	170.3
7 JMART	81.4	-15.5	-55.2	-31.3	17.4	-3.2
8 SKY	73.1	0.3	50.2	-4.3	59.0	178.3
9 BTS	58.6	0.5	21.8	-7.4	33.3	106.8
10 COM7	46.8	35.0	-21.6	-12.1	32.5	80.7
11 KTB	42.6	23.2	-83.4	38.6	65.6	86.6
12 CPALL	33.1	-34.5	96.7	8.6	108.1	212.0
13 AH	29.8	8.4	5.7	-9.9	25.0	59.0
14 BA	28.7	32.9	3.5	24.1	-0.8	88.3
15 KKP	21.2	-0.9	-2.5	12.4	-16.3	13.9
16 TRUE	21.1	-15.4	23.5	-86.5	30.0	-27.4
17 XO	21.0	-1.4	4.5	-13.1	21.1	32.1
18 STA	20.7	-12.7	-46.4	-5.4	-25.9	-69.8
19 PLANB	19.9	-1.0	-15.4	5.4	0.4	9.3
20 TOA	19.9	1.2	-0.2	-3.4	-1.9	15.5
21 NYT	19.1	1.8	7.0	-1.4	2.5	29.1
22 BGRIM	17.8	-19.2	-28.5	-41.1	-104.5	-175.6
23 WHA	15.5	-56.9	-2.5	42.0	42.3	40.5
24 SPA	14.5	16.4	3.5	-20.3	9.4	23.5
25 INTUCH	13.6	-11.0	13.2	-46.4	-41.5	-72.1
26 ILM	11.3	1.6	7.8	7.7	4.3	32.8
27 ROJNA	10.9	10.4	24.8	11.2	7.9	65.2
28 NSL	10.6	4.5	2.5	-0.7	7.7	24.5
29 AURA	9.4	2.0	-1.7	-23.0	-8.5	-21.8
30 PRM	9.3	6.2	5.8	-2.7	22.8	41.4

Net Sell ขายสุทธิ						
Value (Btm) : มูลค่า (ล้านบาท)						
STOCK	11 Sep	8 Sep	7 Sep	6 Sep	5 Sep	Total 5 Days
AOT	-234.6	-269.2	-137.1	-296.6	-2.7	-940.2
PTTGC	-204.8	-37.5	-4.2	-64.8	-52.5	-363.8
BANPU	-188.8	-292.9	-43.5	123.0	-134.7	-536.9
PTT	-181.4	-130.0	-214.1	-61.6	4.4	-582.6
TOP	-155.4	-170.6	-93.6	-248.4	-17.7	-685.6
SCGP	-112.4	-20.0	24.5	-270.4	-109.3	-487.6
EGCO	-109.9	-92.5	-7.4	-35.1	-39.7	-284.6
RATCH	-99.6	-20.7	-26.1	-41.4	-24.8	-212.6
OR	-99.1	-56.4	-6.7	-42.5	-6.4	-211.1
KBANK	-98.7	-332.2	99.0	447.9	-85.2	30.8
MTC	-59.5	-0.9	-24.5	-110.2	-30.1	-225.2
BCH	-59.1	8.5	13.2	-12.2	14.9	-34.6
GULF	-54.3	-24.1	-78.1	-20.4	-24.8	-201.8
TCAP	-52.6	-61.5	-27.5	-14.2	-14.1	-169.9
IRPC	-50.8	-4.2	1.8	-13.2	-26.1	-92.3
SAWAD	-50.8	9.7	-138.6	-163.7	-3.2	-346.5
SIRI	-49.3	3.4	82.3	12.1	-11.4	37.2
SPRC	-47.1	-12.6	-0.8	36.5	-6.4	-30.6
JMT	-46.6	44.4	74.2	-15.3	63.5	120.2
SCC	-45.0	-142.6	-46.4	-98.4	-120.0	-452.5
GPSC	-42.7	14.2	29.4	-137.1	-62.8	-199.0
BH	-41.8	-142.3	-11.4	28.0	7.9	-159.6
CBG	-38.4	12.2	-37.1	-119.7	-8.5	-191.5
DELTA	-33.8	-96.8	-58.5	-85.7	15.5	-259.3
HANA	-32.8	34.1	9.0	70.9	10.4	91.6
CPF	-27.0	-40.7	-27.9	38.1	83.9	26.4
IVL	-25.8	23.8	12.6	-77.9	-128.3	-195.6
PSL	-22.0	-8.9	-14.6	-14.5	3.1	-57.0
EA	-21.9	-72.8	-52.5	-74.0	-75.8	-297.0
ICHI	-21.9	3.2	2.8	-27.0	8.2	-34.6

MONTH TO DATE (Bt m) ยอดซื้อขายสุทธิเดือน กันยายน 66	
1 - 11 Sep 23	
TOTAL NET BUY	TOTAL NET SELL
PTTEP	2,430.2
KBANK	533.2
MINT	495.8
BDMS	332.8
CPALL	328.3
SCB	238.6
JMT	225.3
HANA	219.3
TLI	170.4
KCE	166.4
KTC	124.0
BA	121.1
SKY	112.3
MOSHI	107.7
ROJNA	103.2
AH	93.5
WHA	88.7
KTB	75.5
AP	67.7
BTS	59.7
PRM	51.6
OSP	51.1
BCH	51.0
AMATA	50.1
ILM	48.4
STEC	47.9
XO	47.1
SPA	42.2
PSP	39.2
PTG	35.3

YEAR TO DATE Y2023 (Bt m) ยอดซื้อขายสุทธิปี 2566			
3 Jan 23 - 11 Sep 23			
TOTAL NET BUY	TOTAL NET SELL		
1 CPALL	11,091.4	KBANK	-11,473.1
2 BBL	6,250.2	AOT	-8,699.1
3 TTB	5,334.4	BANPU	-5,473.0
4 MAKRO	4,118.8	LH	-4,053.0
5 SCC	3,145.1	KKP	-3,942.7
6 HANA	3,061.4	CRC	-3,741.6
7 SCB	2,969.8	PTTGC	-3,401.8
8 TIDLOR	2,887.7	CPF	-2,822.1
9 KTB	2,280.5	GULF	-2,743.0
10 WHA	2,053.6	PTT	-2,496.4
11 TASCO	1,569.8	IVL	-2,431.6
12 ICHI	1,373.3	HMPRO	-2,029.9
13 PSG	1,018.2	EA	-1,962.4
14 AMATA	1,008.7	TU	-1,934.6
15 MINT	996.4	CPN	-1,795.3
16 CBG	859.7	RATCH	-1,754.2
17 GUNKUL	851.1	BEM	-1,741.9
18 SAWAD	824.3	OR	-1,664.0
19 BDMS	803.9	DELTA	-1,524.5
20 TLI	700.9	AWC	-1,289.5
21 COM7	693.7	SPALI	-1,193.8
22 TCAP	671.1	ESSO	-1,142.7
23 MTC	607.1	PTTEP	-1,080.5
24 CK	564.5	TISCO	-1,077.9
25 ITC	538.5	BLA	-1,045.2
26 SKY	516.1	GLOBAL	-1,024.1
27 XO	446.0	BAM	-920.5
28 BTG	435.7	BJC	-861.2
29 KTC	430.0	THG	-852.5
30 BA	423.7	CENTEL	-765.2

Total Net BUY/SELL Y2022 ยอดซื้อขายสุทธิปี 2565			
Value (Btm) : มูลค่า (ล้านบาท)			
TOTAL NET BUY	TOTAL NET SELL		
1 PTTEP	24,291	PTT	-4,542
2 BDMS	21,045	PTTGC	-3,390
3 AOT	17,316	SCC	-2,224
4 BH	14,290	DTAC	-1,701
5 EA	13,423	SABUY	-1,578
6 KBANK	11,914	TU	-1,164
7 CPALL	11,493	NEX	-1,106
8 BANPU	9,175	KCE	-1,104
9 TRUE	7,682	WICE	-1,099
10 TOP	7,607	JMART	-1,052
11 IVL	7,432	BAM	-702
12 ADVANC	7,122	JAS	-688
13 MAKRO	7,078	BYD	-687
14 CRC	7,059	IRPC	-682
15 CPN	6,619	RBF	-623
16 CPF	5,700	III	-574
17 DELTA	5,694	DITTO	-513
18 KTB	5,693	ASK	-511
19 BCP	5,315	TCAP	-509
20 HMPRO	5,088	GUNKUL	-503
21 MORE	4,994	BEC	-474
22 AWC	4,789	NINE	-439
23 OSP	4,166	AS	-436
24 SPALI	4,128	JTS	-419
25 BEM	3,789	WORK	-365
26 MTC	3,689	SAT	-351
27 MINT	3,574	HUMAN	-345
28 INTUCH	3,497	MACO	-342
29 LH	3,391	LEO	-300
30 OR	3,371	BTG	-296

แบบรายงานการเปลี่ยนแปลงการถือหลักทรัพย์และสัญญาซื้อขายล่วงหน้าของผู้บริหาร (แบบ 59)

ชื่อผู้บริหาร	วิธีการได้มา/ จำหน่าย	จำนวน (หุ้น)	ราคา (บาท)	มูลค่า (บาท)	ประเภท หลักทรัพย์	วันที่ได้มา/ จำหน่าย	
CPT	นาย นพดล วิเชียรแก้ว	ขาย	54,300.00	0.72	39,096.00	หุ้นสามัญ	7/9/2566
CPT	นาย นพดล วิเชียรแก้ว	ขาย	137,800.00	0.71	97,838.00	หุ้นสามัญ	7/9/2566
MBAX	นาย สุรัชย์ อัครแก้วมงคล	ขาย	20,600.00	3.90	80,340.00	หุ้นสามัญ	8/9/2566
MICRO	นาย ปรีดา ไอรรมณีรัตน์	ขาย	50,000.00	3.06	153,000.00	หุ้นสามัญ	7/9/2566
MICRO	นาย ปรีดา ไอรรมณีรัตน์	ขาย	50,000.00	3.16	158,000.00	หุ้นสามัญ	8/9/2566
SUPER	นาย จอมทรัพย์ โลจายะ	ขาย	30,452,000.00	0.48	14,616,960.00	หุ้นสามัญ	8/9/2566
SUPER	นาย จอมทรัพย์ โลจายะ	ขาย	10,000,000.00	0.48	4,800,000.00	หุ้นสามัญ	8/9/2566
SUPER	นาย จอมทรัพย์ โลจายะ	ขาย	4,612,500.00	0.48	2,214,000.00	หุ้นสามัญ	8/9/2566
SUPER	นาย จอมทรัพย์ โลจายะ	ขาย	5,185,000.00	0.48	2,488,800.00	หุ้นสามัญ	8/9/2566
TRT	นาย ชองอี ไต้	ขาย	671,500.00	2.26	1,517,590.00	หุ้นสามัญ	4/9/2566
TRT	นาย ชองอี ไต้	ขาย	100.00	2.26	226.00	หุ้นสามัญ*	8/9/2566
			Revoked by Reporter				
TRT	นาย ชองอี ไต้	ขาย	100.00	2.26	226.00	หุ้นสามัญ*	8/9/2566
			Revoked by Reporter				
TRT	นาย ชองอี ไต้	ขาย	100.00	2.26	226.00	หุ้นสามัญ*	8/9/2566
			Revoked by Reporter				
VRANDA	นาย สุรศักดิ์ วงศ์เกียรติถาวร	ขาย	17,500.00	6.65	116,375.00	หุ้นสามัญ	8/9/2566
QLT	นาย สุมธ เดชาชัยนรินทร์	ซื้อ	9,500.00	4.68	44,460.00	หุ้นสามัญ	8/9/2566
TCMC	นาย พิมพ์ ศรีวิกรม์	ซื้อ	1,800.00	1.71	3,078.00	หุ้นสามัญ	8/9/2566
UTP	นาย มงคล มังกรกนก	ซื้อ	60,600.00	11.90	721,140.00	หุ้นสามัญ	7/9/2566
WARRIX	นาย วิศัลย์ วนะศักดิ์ศรีสกุล	ซื้อ	300,000.00	10.50	3,150,000.00	หุ้นสามัญ	8/9/2566
CFRESH	นางสาว ชาญเกตุ เจียอากาศ	รับโอน	83,174,600.00	-	83,174,600.00	หุ้นสามัญ	31/8/2566
CFRESH	นาง ทศนีย์ ยิ้มมีวิทยา	โอน	83,174,600.00	-	83,174,600.00	หุ้นสามัญ	31/8/2566

ที่มา : ศูนย์สารสนเทศตลาดทุน สำนักงานคณะกรรมการ ก.ล.ด.

แบบรายงานการได้มาหรือจำหน่ายหลักทรัพย์ของกิจการ (246-2)

ชื่อบริษัท	ชื่อผู้ได้มา/ จำหน่าย	Sell/Buy	ประเภท หลักทรัพย์	%ได้มา/ จำหน่าย	%หลังได้มา/วันที่ได้มา/ จำหน่าย	หมายเหตุ
TNITY	นาย นพพล ธาริธินาวินุลย์	ได้มา	หุ้น	4.1458	5.1304 8/9/2566	

ที่มา : ศูนย์สารสนเทศตลาดทุน สำนักงานคณะกรรมการ ก.ล.ด.

หลักทรัพย์ที่ต้องซื้อขายด้วยบัญชี Cash Balance

Stock	September 2023																					
	11	12	13	14	15	18	19	20	21	22	25	26	27	28	29	2	3	4	5	6	9	10

LEVEL 1 : ผู้ซื้อต้องใช้บัญชี Cash Balance และห้ามนำหลักทรัพย์ที่กำหนดมาคำนวณวงเงินซื้อขาย
KGEN
KGEN-W2

15 Sep 23

CMO

29 Sep 23

LEVEL 2: ผู้ซื้อต้องใช้บัญชี Cash Balance, ห้ามคำนวณวงเงินซื้อขาย และห้าม Net Settlement

-

LEVEL 3: ห้ามซื้อขาย (SP) 1 วันทำการวันแรก และผู้ซื้อต้องใช้บัญชี Cash Balance, ห้ามคำนวณวงเงินซื้อขาย และห้าม Net Settlement

-

Source: SET

Short Sales

Stock	% Short Sale Volume Comparing with Main Board	Average Price (Bt)	Volume (shares)	Value (Mil. B)
BH	10.91	264.33	624,300	165,022,400
BANPU-R	17.71	8.17	19,598,400	160,214,290
PTTEP-R	11.53	165.12	942,300	155,596,650
BDMS	6.98	27.27	5,063,900	138,075,450
TOP-R	16.90	48.12	2,683,900	129,156,275
EA-R	19.75	60.95	2,084,600	127,058,700
PTT	13.51	34.75	3,546,700	123,247,825
GPSC-R	10.90	49.76	2,363,300	117,609,100
OR	19.68	19.88	5,864,200	116,591,830
IVL-R	11.50	27.14	4,159,600	112,892,250
PTTEP	8.29	165.22	677,400	111,922,950
SCC-R	31.43	310.20	354,900	110,089,100
GPSC	9.27	50.06	1,998,400	100,034,975
AOT	7.76	70.83	1,356,100	96,057,050
PTTGC-R	18.08	35.45	2,665,700	94,511,450
RATCH-R	30.37	33.45	2,817,100	94,233,425
ADVANC-R	9.60	216.47	424,600	91,911,500
ADVANC	9.28	216.27	410,900	88,866,400
OR-R	14.50	19.87	4,323,800	85,894,950
KBANK-R	10.27	129.75	617,600	80,131,800
EGCO-R	23.25	130.50	582,400	76,001,950
CPALL	9.38	64.00	1,103,000	70,592,000
IVL	6.92	27.27	2,490,400	67,913,950
KTB	12.57	19.21	3,524,700	67,697,200
MINT	13.39	32.75	1,882,000	61,643,425
PTTGC	11.62	35.62	1,704,700	60,726,650
GULF-R	13.55	46.39	1,268,800	58,864,500
AOT-R	4.75	70.96	828,500	58,786,425
HANA-R	8.04	60.26	964,300	58,107,750
BDMS-R	2.80	27.24	2,031,400	55,345,450
CENTEL-R	12.90	47.30	1,119,100	52,929,675
TOP	6.79	48.30	1,073,900	51,865,175
DELTA	8.03	105.46	483,600	50,999,950
DELTA-R	7.97	105.42	480,100	50,609,950
BH-R	3.26	264.86	186,200	49,317,600
CPALL-R	6.42	63.92	756,000	48,326,600
CPN	7.84	66.24	662,000	43,852,250
BAM	20.11	11.30	3,847,700	43,476,840
GULF	9.91	46.42	927,700	43,061,825
IRPC	19.63	2.24	18,750,400	41,934,254
EGCO	12.70	130.85	317,200	41,506,800
LH	12.49	8.37	4,927,400	41,250,920
SIRI	9.61	1.95	19,989,200	39,063,450
CRC	13.17	41.11	932,100	38,319,975
COM7	12.42	32.68	1,131,000	36,955,500
GLOBAL	19.46	18.35	1,971,700	36,188,300
HANA	4.98	60.31	596,800	35,993,950
SCB-R	4.60	115.99	304,200	35,283,100
RATCH	11.29	33.34	1,050,600	35,029,950
IRPC-R	16.22	2.23	15,563,600	34,638,806
SCGP-R	8.40	39.05	867,300	33,871,675
CPN-R	5.94	66.51	499,900	33,249,400
EA	5.13	60.82	542,600	32,999,200
BGRIM-R	9.02	32.93	1,000,000	32,930,600
KTB-R	5.89	19.20	1,651,700	31,711,090
AWC-R	13.07	4.09	7,488,800	30,638,036
BBL	5.78	166.17	183,700	30,525,400
JMART-R	6.33	24.30	1,191,800	28,966,050
STA-R	18.26	16.45	1,671,700	27,493,310

Source: SET



September 2023

Monday	Tuesday	Wednesday	Thursday	Friday
				1
				<ul style="list-style-type: none"> ▪ EGATIF XD 0.0531 บาท ▪ KBSPIF XD 0.231 บาท ▪ RATCH XD 0.80 บาท ▪ TFFIF XD 0.1009 บาท ▪ TIF1 XD 0.125 บาท ▪ TTLPF XD 0.441 บาท
4	5	6	7	8
<ul style="list-style-type: none"> ▪ BCPG XD 0.10 บาท ▪ DRT XD 0.26 บาท ▪ HPF XD 0.11 บาท ▪ LANNA XD 1.10 บาท ▪ M-II XD 0.155 บาท ▪ MNIT XD 0.025 บาท ▪ MNIT2 XD 0.17 บาท ▪ MNRF XD 0.10 บาท ▪ M-STOR XD 0.10 บาท ▪ PB XD 0.86 บาท ▪ TEAMG ลูกหุ้นเข้า 22,400 หุ้น 	<ul style="list-style-type: none"> ▪ GVHREIT XD 0.30 บาท ▪ GROREIT XD 0.29 บาท ▪ MJLF XD 0.127 บาท ▪ MST XD 0.37 บาท ▪ TTW XD 0.30 บาท 	<ul style="list-style-type: none"> ▪ BAY XD 0.40 บาท ▪ BBL XD 2.00 บาท ▪ BCP XD 0.50 บาท ▪ GPSC XD 0.30 บาท ▪ KKP XD 1.25 บาท ▪ OR XD 0.25 บาท ▪ TISCO XD 2.00 บาท ▪ TISCO-P XD 2.00 บาท ▪ SDC ลูกหุ้นเข้า 44,444,444 หุ้น ▪ SIRI ลูกหุ้นเข้า 10,000,000 หุ้น 	<ul style="list-style-type: none"> ▪ TOP XD 0.65 บาท ▪ META ลูกหุ้นเข้า 907 หุ้น 	<ul style="list-style-type: none"> ▪ BPP XD 0.40 บาท ▪ SSPF XD 0.1169 บาท
11	12	13	14	15
<ul style="list-style-type: none"> ▪ SUSCO XD 0.20 บาท ▪ ALL ลูกหุ้นเข้า 86,117,764 หุ้น ▪ CMR ลูกหุ้นเข้า 48,000,000 หุ้น ▪ SDC ลูกหุ้นเข้า 63,492,062 หุ้น 	<ul style="list-style-type: none"> ▪ BANPU XD 0.25 บาท ▪ BDMS XD 0.35 บาท ▪ HMPRO XD 0.18 บาท ▪ AKS ลูกหุ้นเข้า 12 หุ้น ▪ W ลูกหุ้นเข้า 156,200,000 หุ้น 	<ul style="list-style-type: none"> ▪ EASTW XD 0.05 บาท ▪ KBANK XD 0.50 บาท ▪ SCB XD 2.50 บาท ▪ TIPH XD 0.50 บาท ▪ TPIPL XD 0.03 บาท ▪ TPIPP XD 0.12 บาท 	<ul style="list-style-type: none"> ▪ EGCO XD 3.25 บาท 	
18	19	20	21	22
		<ul style="list-style-type: none"> ▪ MBK XD 0.40 บาท 		
25	26	27	28	29



October 2023

Monday	Tuesday	Wednesday	Thursday	Friday
2	3	4	5	6
9	10	11	12	13
<ul style="list-style-type: none"> CHAYO XD 0.001111112 บาท CHAYO XD 50:1 	<ul style="list-style-type: none"> CCET XR 1:0.7863 @ - บาท 			วันคล้ายวันสวรรคต พระบาทสมเด็จพระบรมชนกาธิเบศร มหาภูมิพลอดุลยเดชมหาราช บรมนาถบพิตร
16	17	18	19	20
				<ul style="list-style-type: none"> CV XR 1:2 @ 1.00 บาท CV XW 2:1
23	24	25	26	27
วันปิยมหาราช				
30	31			
<ul style="list-style-type: none"> ALPHAX XR 1:1 @ 0.25 บาท B XW 3:1 				