

# สวัสดี ตอนเช้า

แนวโน้มตลาดวันนี้



## แนวโน้มในรอบ รอเงินเฟ้อสหรัฐ

ภาค SET แนวโน้มในรอบระหว่าง 1440-1462 จุด โดยการปรับขึ้นโดดเด่นเมื่อวาน ทำให้วันนี้มีโอกาสชะลอจากกรอบบน แนวต้าน 1462 จุด ทั้งจากแรงขายลดความเสี่ยงก่อนหยุดยาว และรอดูตัวเลขเงินเฟ้อสหรัฐในคืนนี้ ด้านกรอบล่างอยู่ที่ แนวรับ 1450 และ 1440 จุด ตามลำดับ คาดยังเป็นจุดรองรับได้

## ประเด็นสำคัญ



- สหรัฐรายงานดัชนี PPI ก.ย. +2.2%YoY สูงสุดในรอบ 5 เดือน และสูงกว่าคาด ส่วนดัชนี Core PPI ก.ย. +2.7%YoY สูงกว่าคาดเช่นกัน
- รายงานประชุม Fed ระบุ คกก. ส่วนใหญ่เห็นว่า Fed ควรจะดำเนินการอย่างระมัดระวังในการตัดสินใจเกี่ยวกับ ดบ. ในอนาคต ขณะที่ จนก. Fed หลายรายส่งสัญญาณโอกาสขึ้น ดบ. มีน้อยลง
- ซาอุดีอาระเบียให้คำมั่นว่าจะพยายามป้องกันการรุกรานของสถานการณ์การสู้รบในวันออกกลาง สร้างเสถียรภาพในตลาดน้ำมัน ทำให้ความกังวลผลกระทบต่อด้านอุปทานน้ำมันลดน้อยลง
- Exxon Mobil เข้าซื้อกิจการ Pioneer Natural Resources ในมูลค่า 5.9 หมื่นล้านเหรียญ ทำให้ Exxon Mobil กลายเป็น บ. รายใหญ่สุดที่ดำเนินการในแหล่งผลิตน้ำมันของสหรัฐ
- ธปท. คาด GDP ไทยปีหน้าขยายตัว 4.4% รวมผลมาตรการกระตุ้นศก. ภาครัฐไปแล้ว โดยเฉพาะเงินดิจิทัลวอลเล็ต 1 หมื่นบ. หากรูปแบบเปลี่ยนไป GDP อาจขยายตัวได้มากกว่า 4%
- BOI ตั้งเป้าหมายเป็นอับผลิตทั้งรถ EV ควบคู่รถยนต์สันดาปภายใน เตรียมออกมาตรการหนุน รวมทั้งตั้งยุทธศาสตร์เชิงรุก 4 ปี ลงทุน 5 อุตสาหกรรมเป้าหมาย EV-BCG-อิเล็กทรอนิกส์-ดิจิทัล ส่งเสริมให้ไทยเป็นศูนย์กลางธุรกิจระหว่างประเทศ
- สมาคมโรงแรมไทยภาคใต้ระบุยอดนักท่องเที่ยวอิสราเอล ยกเลิกการจองโรงแรมภูเก็ตราว 15% บางส่วนเลือกขยายวันพัก ขอยุ่ไทยต่อเพื่อหนีภัยสงคราม

## กลยุทธ์การลงทุน

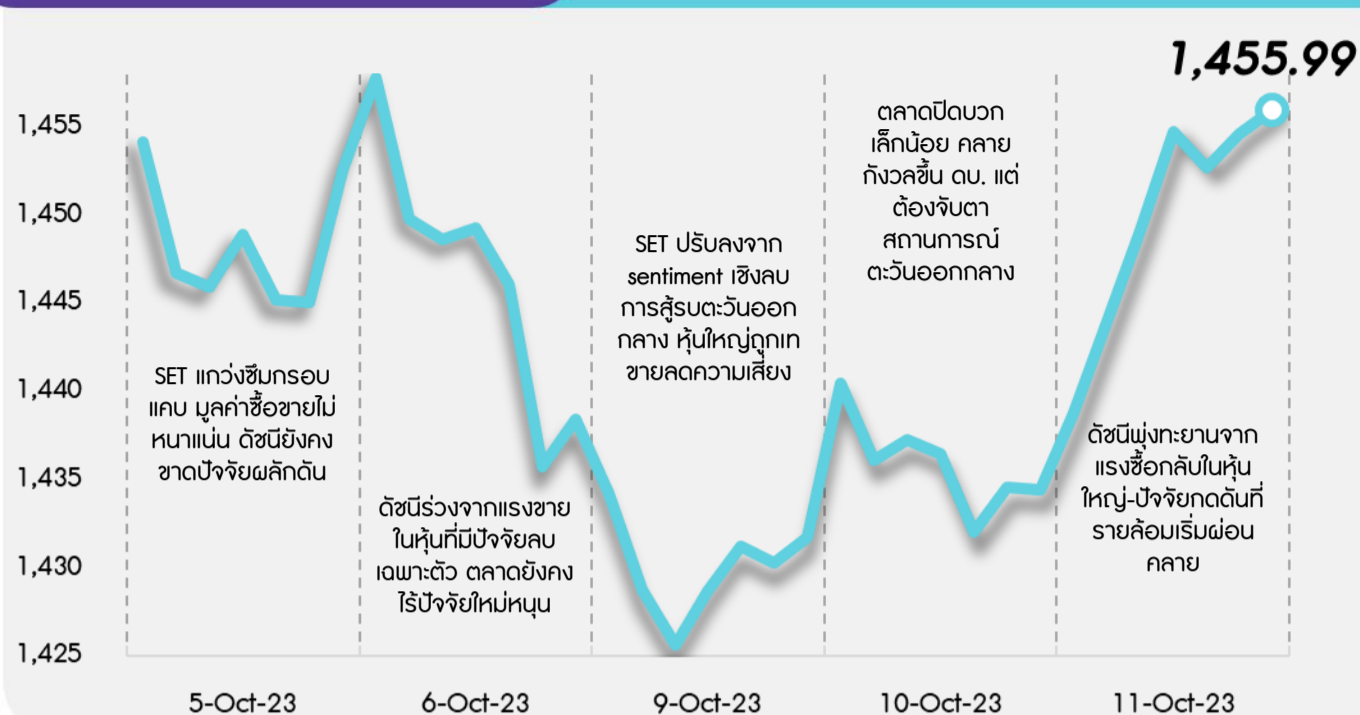


แม้สัปดาห์ก่อน SET จะปรับตัวลงแรงไปทำจุดต่ำสุดที่ 1,429.99 จุด ซึ่งเป็นจุดต่ำสุดในรอบ 2 ปี 9 เดือน นับตั้งแต่ 4 ม.ค 64 หลังมีแรงกดดันทั้งจากกังวลเฟดคงดอกเบี้ยสูงยาวนาน (Higher for longer) อีกทั้งภาพรวมภาวะเศรษฐกิจโลกรวมทั้งไทย มีแนวโน้มชะลอตัวลง แต่อย่างไรก็ดี ช่วงสั้นภาค SET มีโอกาสจะเริ่มฟื้นตัวหรือริบาวด์ได้บ้าง หลังปรับตัวลงแรงสะท้อนความเสี่ยงไปในระดับหนึ่งแล้ว กลยุทธ์ลงทุนจึงมองเป็น “โอกาสซื้อลงทุน” ในธีมที่มีปัจจัยเฉพาะตัว

กลยุทธ์การลงทุนประจำวัน วันพฤหัสบดีที่ 12 ตุลาคม พ.ศ. 2566

แนวรับ - แนวต้าน

1450/1440 - 1462/1473



## ลือคเป้าลงทุน



**Weekly Portfolio :** สัปดาห์นี้มอง SET มีโอกาสจะเริ่มฟื้นตัวหรือริบาวด์ได้บ้าง หลังปรับตัวลงแรงสะท้อนความเสี่ยงไปในระดับหนึ่งแล้ว จึงมองเป็น “โอกาสซื้อลงทุน” ในธีมที่มีปัจจัยเฉพาะตัว ดังนี้

1) หุ้น Undervalued (ราคาตลาดต่ำกว่ามูลค่าหุ้นที่แท้จริง) ซึ่งราคาปรับลงมาจนเข้าเขต Oversold และยังมีพื้นฐานดี อีกทั้ง Valuation ไม่แพง (PER และ PBV 23F ต่ำกว่าค่าเฉลี่ยย้อนหลัง 5 ปี) เลือก CPALL TOP CPN BDMS MINT

2) หุ้นที่มี Earnings Growth แข็งแรง (กำไรมีโมเมนตัมดีต่อเนื่อง) และตั้งต้นปีถึงปัจจุบันราคาหุ้นสามารถชนะตลาดได้ เลือก BCP AMATA BBL KTB BCH KLINIQ

3) หุ้นเก็งกำไรหากราคาน้ำมัน Brent ปรับตัวเข้าใกล้ 80 เหรียญสหรัฐ เลือก PTTEP

ขณะที่ระยะกลางแนะนำระมัดระวังหุ้นที่คาดได้รับผลกระทบจากปรากฏการณ์เอลนีโญที่จะกระทบต่อกำลังซื้อภาคเกษตรลดลง ได้แก่ กลุ่มพาณิชย์ (GLOBAL) กลุ่มสินเชื่อ (MTC SAWAD) กลุ่มยานยนต์ (SAT STANLY) กลุ่มเครื่องดีม (CBG มีต้นทุนน้ำตาลสูง) รวมถึงกลุ่มเกษตรและอาหาร (CPF GFPT)

## Daily top picks



**KCE** มองน่าสนใจที่สุดในกลุ่มฯ จากเห็นสัญญาณฟื้นตัวที่ชัดเจนมากขึ้น ใน 2H66 ตามช่วง High season ของธุรกิจ และต่อเนื่องไปยังปี 67 ตามดีมานด์ผลิตภัณฑ์เกี่ยวกับรถยนต์ที่ฟื้นตัวจากการลดสินค้าคงคลัง ขณะที่ Valuation ยังมีส่วนลดเมื่อเทียบกับ PE mean ในอดีต

**GULF** 2H66 คาดกำไรปกติเพิ่มขึ้น YoY และ HoH แรงแหนุนจากโรงไฟฟ้า IPP อีกแห่งหนึ่ง คือ GPD หน่วยที่ 2 (662.5MW) จะเริ่มดำเนินการใน ต.ค. 66 และส่วนแบ่งกำไรจาก Jackson Generation คาดจะเพิ่มขึ้น HoH เทียบกับขาดทุน 349 ลบ. ใน 1H66 จากราคาไฟฟ้าต่ำ

# สวัสดี ตอนเช้า

กลยุทธ์การลงทุนประจำวัน วันพฤหัสบดีที่ 12 ตุลาคม พ.ศ. 2566

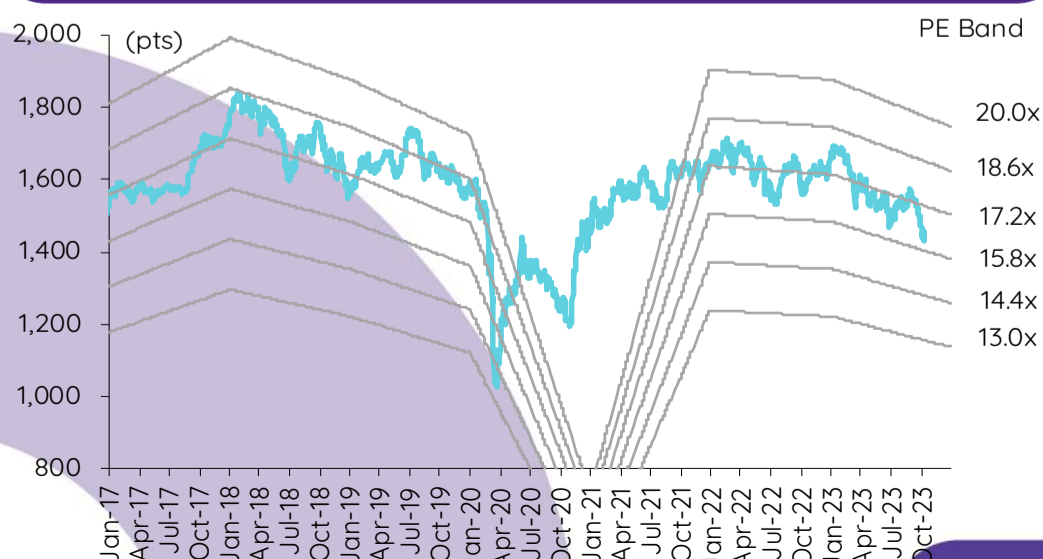
## บทวิเคราะห์วันนี้

SCC – รีวิว 3Q66: คาดกำไรลดลง QoQ

## เกาะข่าวเศรษฐกิจ

วันที่	เหตุการณ์
9 ต.ค.	<b>Event:</b> ประชุม IMF
10 ต.ค.	<b>Event:</b> ประชุม IMF
11 ต.ค.	<b>Economic release:</b> US – ดัชนีราคาผู้ผลิตเดือนก.ย. <b>Event:</b> ประชุม IMF
12 ต.ค.	<b>Economic release:</b> US – รายงานการประชุมเฟด, ดัชนีราคาผู้บริโภคเดือนก.ย., ปริมาณน้ำมันดิบคงคลังรายสัปดาห์, จำนวนผู้ขอสวัสดิการการว่างงานรายสัปดาห์; JP – ดัชนีราคาผู้ผลิตเดือนก.ย.; TH – ดัชนีความเชื่อมั่นผู้บริโภคเดือนก.ย. <b>Event:</b> ประชุม IMF
13 ต.ค.	<b>Economic release:</b> CN – ดัชนีราคาผู้ผลิตและผู้บริโภคเดือนก.ย., ดุลการค้าเดือนก.ย.; EU – ดัชนีผลผลิตภาคอุตสาหกรรมเดือนส.ค. <b>Event:</b> ประชุม IMF

## การเคลื่อนไหวของ SET Index



## ดัชนีตลาดหลักทรัพย์ของไทย

ดัชนี	11 ต.ค. (จุด)	Chg (จุด)	Chg (%)	มูลค่า (ล้านบาท)
SET	1,455.99	21.54	1.50	53,304.77
SET50	893.57	15.55	1.77	34,019.59
SET100	1,991.07	33.87	1.73	44,707.83
sSET	904.84	15.97	1.80	1,908.46
SETHD	858.48	14.17	1.68	22,459.26
SETCLMV	1,132.95	13.59	1.21	11,724.69
SETTHSI	941.33	14.73	1.59	37,495.38
SETWB	875.84	11.69	1.35	12,265.11
mai	432.77	5.07	1.19	2,255.51

## สรุปการซื้อขายแยกตามกลุ่มผู้ลงทุน

(ล้านบาท) ต่างชาติ	11 ต.ค.	WTD	MTD	YTD
สุทธิ	2,916	4,614	(4,241)	(161,411)
สัดส่วน (%)	53.90	52.63	52.20	52.00
สถาบันฯ				
สุทธิ	1,377	594	4,065	54,954
สัดส่วน (%)	10.09	9.29	9.33	8.43
บัญชีบล.				
สุทธิ	12	(258)	(1,931)	(207)
สัดส่วน (%)	7.04	7.40	7.40	7.64
บุคคล				
สุทธิ	(4,305)	(4,950)	2,106	106,664
สัดส่วน (%)	28.97	30.67	31.07	31.93

## การซื้อขายสุทธิแยกตามกลุ่มผู้ลงทุนของ S50 futures

(สัญญา)	11 ต.ค.	WTD	MTD	YTD
ต่างชาติ	21,989	30,077	26,094	(290,628)
สถาบัน	(7,662)	(11,363)	(9,201)	47,054
รายย่อย	(14,327)	(18,714)	(16,893)	243,574

## การซื้อขายของต่างชาติในตลาดพันธบัตร

(ล้านบาท)	11 ต.ค.	WTD	MTD	YTD
ซื้อ	18,861	22,830	36,548	847,200
ขาย	1,734	7,407	24,095	845,429
สุทธิ	17,127	15,423	12,453	1,771

## พรีวิว 3Q66: คาดกำไรลดลง 4๐Q

เราคาดว่ากำไรปกติของ SCC จะลดลงจาก 5.2 พันลบ. ใน 2Q66 สู่ 2.8 พันลบ. ใน 3Q66 โดยมีสาเหตุมาจากกำไรที่ลดลงจากธุรกิจเคมีคอลส์ (ส่วนต่างราคาสินค้าเคมีภัณฑ์แคบลง) และธุรกิจบรรจุภัณฑ์ เรามีมุมมองเชิงบวกต่อแนวโน้มระยะกลางถึงระยะยาวโดยได้รับการสนับสนุนจากกำลังการผลิตเพิ่มเติมที่โรงงาน LSP ในธุรกิจเคมีคอลส์ นอกจากนี้ valuation ก็น่าสนใจ เนื่องจากหุ้น SCCเทรดที่ P/BV ปี 2566 เพียง 0.8 เท่า เราคงเฝ้าติดตาม OUTPERFORM สำหรับ SCC ด้วยราคาเป้าหมายสิ้นปี 2566 อ้างอิงวิธี SOTP ที่ 357 บาท

กำไรสุทธิ 3Q66 ลดลง 4๐Q เราคาดว่า SCC จะรายงานกำไรสุทธิ 3.8 พันลบ. ใน 3Q66 ลดลงอย่างมากจากที่มีกำไรสุทธิ 8.1 พันลบ. ใน 2Q66 เนื่องจาก 2Q66 มีกำไรจากรายการพิเศษจำนวนมากถึง 2.8 พันลบ. (การปรับมูลค่ายัติธรรมของเงินลงทุนในบริษัทย่อย) ขณะที่เราคาดว่าบริษัทจะมีกำไรจากสินค้าคงคลังจำนวน 1.0 พันลบ. ใน 3Q66 โดยหากตัดรายการพิเศษออก เราคาดว่ากำไรปกติ 3Q66 ของ SCC จะอยู่ที่ 2.8 พันลบ. ลดลงจาก 2Q66 ที่ 5.2 พันลบ. กำไรปกติที่ลดลง 4๐Q สะท้อนถึง: 1) ส่วนต่างราคาสินค้าเคมีภัณฑ์ที่แคบลง (ส่วนต่างราคา HDPE อยู่ที่ US\$361/ตัน ใน 3Q66 เทียบกับ US\$443/ตัน ใน 2Q66 และส่วนต่าง PP อยู่ที่ US\$295 ใน 3Q66 เทียบกับ US\$393 ใน 2Q66) เพราะต้นทุนแก๊สสูงขึ้น (เพิ่มขึ้นตามราคาน้ำมันดิบ); และ 2) กำไรจากธุรกิจบรรจุภัณฑ์ที่อ่อนตัวลง 4๐Q โดยคาดว่าจะลดลง 12.8% 4๐Q เพราะราคาก๊าซธรรมชาติลดลงและมีการหยุดซ่อมบำรุงใหญ่โรงงานผลิตเยื่อกระดาษ กำไรของธุรกิจซีเมนต์และผลิตภัณฑ์ก่อสร้าง (CBM) คาดว่าจะปรับตัวดีขึ้น 4๐Q เพราะต้นทุนถ่านหินและค่าไฟฟ้าลดลง ในขณะที่บริษัทยังคงราคาขายเฉลี่ย (ASP) ปูนซีเมนต์ไว้ 3Q66 แต่จะถูกกดดันลงบางส่วนโดยปริมาณการขายปูนซีเมนต์ที่ลดลงตามฤดูกาล

แนวโน้มกำไร เราคาดว่ากำไร 4Q66 จะอยู่ในระดับทรงตัว 4๐Q โดยมีสาเหตุมาจากส่วนต่างราคาสินค้าเคมีภัณฑ์ที่อยู่ในระดับต่ำอย่างต่อเนื่องจากความไม่แน่นอนของเศรษฐกิจโลกและปริมาณการขายระดับต่ำตามฤดูกาลของธุรกิจเคมีคอลส์และธุรกิจซีเมนต์ แต่จะได้รับการชดเชยบางส่วนจากรายได้เงินปันผลจากบริษัทย่อยที่โดยปกติแล้วจะรับรู้ในไตรมาส 2 และไตรมาส 4 นอกจากนี้เรายังมีมุมมองเชิงบวกต่อแนวโน้มกำไรในระยะกลางถึงระยะยาวของ SCC โดยได้รับการสนับสนุนจากโรงงาน Long Son Petrochemical (LSP) แห่งใหม่ (หมุนกำลังการผลิต PE/PP เพิ่มขึ้น 70%) ซึ่งกำหนดเริ่มดำเนินงานเชิงพาณิชย์ช่วงสิ้นปี 2566 หรือต้นปี 2567

กลยุทธ์การลงทุนและคำแนะนำ เรายังคงเฝ้าติดตาม OUTPERFORM สำหรับ SCC ด้วยราคาเป้าหมาย 357 บาท ปัจจุบันหุ้น SCC เทรดที่ P/BV ปี 2566 เพียง 0.8 เท่า เรามีมุมมองเชิงบวกต่อแนวโน้มกำไรในระยะกลางถึงระยะยาวของ SCC โดยได้รับการสนับสนุนจากกำลังการผลิตเพิ่มเติมที่โรงงาน LSP และส่วนต่างราคาสินค้าเคมีภัณฑ์ที่จะปรับตัวดีขึ้นอย่างค่อยเป็นค่อยไปในปีหน้า เนื่องจากอุปทานที่จะเติบโตลดลงในระยะ 5 ปีข้างหน้า (ปี 2567-2571: +2.5% YoY เทียบกับ +5% ต่อปีในช่วง 3 ปีที่ผ่านมา)

ปัจจัยเสี่ยงที่สำคัญ คือ การเปลี่ยนแปลงในกำลังซื้อและต้นทุนที่สูงขึ้นจากแรงกดดันเงินเฟ้อ อัตราดอกเบี้ยที่สูงขึ้น และความผันผวนของอัตราแลกเปลี่ยน รวมถึงอุปทานเพิ่มเติมจำนวนมากที่จะเข้าสู่ตลาด

ชัยวัฒน์ อาศิระวิชัย

นักวิเคราะห์การลงทุนปัจจัยพื้นฐานด้านหลักทรัพ์

0-2949-1021

chaiwat.arsirawichai@scb.co.th



## สรุปข่าวในและต่างประเทศ

### สรุปข่าวเศรษฐกิจและตลาดต่างประเทศ

**เศรษฐกิจโลก** 📈 **จีนประหยัดเกือบหมื่นล้านดอลลาร์ หลังนำเข้าน้ำมันจากประเทศถูกคว่ำบาตร** จากการคำนวณของสำนักข่าวรอยเตอร์โดยอิงข้อมูลจากผู้ค้าและผู้ขนส่งทางเรือบ่งชี้ว่า จีนสามารถประหยัดค่าใช้จ่ายในปีนี้ได้เกือบ 1 หมื่นล้านดอลลาร์จากการซื้อน้ำมันจากประเทศที่ถูกคว่ำบาตรจากชาติตะวันตกปริมาณมากเป็นประวัติการณ์ - อินโฟเควสท์ (11 ต.ค. 66)

📈 **สหรัฐเผยดัชนี PPI +2.2% เดือนก.ย. สูงกว่าคาดการณ์** กระทรวงแรงงานสหรัฐเปิดเผยดัชนีราคาผู้ผลิต (PPI) ซึ่งเป็นมาตรวัดเงินเฟ้อจากการใช้จ่ายของผู้ผลิต ประจำเดือนก.ย. โดยดัชนี PPI ทัวไป (Headline PPI) ซึ่งรวมหมวดอาหารและพลังงาน ปรับตัวขึ้น 2.2%YoY ในเดือนก.ย. ซึ่งเป็นระดับสูงสุดในรอบ 5 เดือน และสูงกว่าที่นักวิเคราะห์คาดการณ์ที่ระดับ 1.6% จากระดับ 2.0% ในเดือนส.ค. - อินโฟเควสท์ (11 ต.ค. 66)

**ตลาดเงิน** 📉 **ดอลลาร์สหรัฐอ่อนค่าลงเมื่อเทียบกับสกุลเงินหลัก ๆ** ในการซื้อขายที่ตลาดปริวรรตเงินตรานิวยอร์กในวันพุธ (11 ต.ค.) หลังจากธนาคารกลางสหรัฐ (เฟด) เปิดเผยรายงานการประชุมเดือนก.ย.ซึ่งบ่งชี้ว่า เจ้าหน้าที่เฟดมีความเห็นแตกต่างกันเกี่ยวกับความจำเป็นในการปรับขึ้นอัตราดอกเบี้ยอีก ทั้งนี้ ดัชนีดอลลาร์ ซึ่งเป็นดัชนีวัดความเคลื่อนไหวของดอลลาร์เมื่อเทียบกับสกุลเงินหลัก 6 สกุลในตะกร้าเงิน ลดลง 0.01% แต่ที่ระดับ 105.8195 ดอลลาร์อ่อนค่าลงเมื่อเทียบกับยูโร, ปอนด์ และฟรังก์สวิส แต่แข็งค่าเมื่อเทียบกับเยน, ดอลลาร์แคนาดา และโรนาสวีเดน ยูโรแข็งค่าขึ้นแตะ 1.0608 ดอลลาร์สหรัฐในวันพุธ (11 ต.ค.) จาก 1.0598 ดอลลาร์สหรัฐในวันอังคาร (10 ต.ค.) และปอนด์แข็งค่าแตะ 1.2305 ดอลลาร์สหรัฐจากระดับ 1.2280 ดอลลาร์ - อินโฟเควสท์ (12 ต.ค. 66)

**สินค้าโภคภัณฑ์** 📉 **สัญญาน้ำมันดิบเวสต์เท็กซัส (WTI) ตลาดนิวยอร์กปิดร่วงลงในวันพุธ (11 ต.ค.)** หลังจากซาอุดีอาระเบียซึ่งเป็นผู้ผลิตน้ำมันรายใหญ่ให้คำมั่นว่าจะ พยายามป้องกันการคุกคามของสถานการณ์การสู้รบในตะวันออกกลาง รวมทั้งจะสร้างเสถียรภาพในตลาดน้ำมัน ซึ่งข่าวดังกล่าวทำให้ความวิตกกังวลเกี่ยวกับผลกระทบด้านอุปทานน้ำมันลดน้อยลง ทั้งนี้ สัญญาน้ำมันดิบ WTI ส่งมอบเดือนพ.ย. ลดลง 2.48 ดอลลาร์ หรือ 2.9% ปิดที่ 83.49 ดอลลาร์/บาร์เรล ส่วนสัญญาน้ำมันดิบเบรนท์ (BRENT) ส่งมอบเดือนธ.ค. ลดลง 1.83 ดอลลาร์ หรือ 2.1% ปิดที่ 85.82 ดอลลาร์/บาร์เรล - อินโฟเควสท์ (12 ต.ค. 66)

📈 **สัญญาทองคำตลาดนิวยอร์กปิดบวกติดต่อกันเป็นวันที่ 4** ในวันพุธ (11 ต.ค.) โดยได้แรงหนุนจากการร่วงลงของอัตราผลตอบแทนพันธบัตรสหรัฐ ขณะที่นักลงทุนจับตารายงานการประชุมประจำเดือนก.ย.ของธนาคารกลางสหรัฐ (เฟด) โดยตลาดทองคำนิวยอร์กปิดทำการซื้อขายก่อนที่คณะกรรมการเฟดจะเปิดเผยรายงานดังกล่าว ทั้งนี้ สัญญาทองคำตลาด COMEX (Commodity Exchange) ส่งมอบเดือนธ.ค. เพิ่มขึ้น 12 ดอลลาร์ หรือ 0.64% ปิดที่ 1,887.30 ดอลลาร์/ออนซ์ - อินโฟเควสท์ (12 ต.ค. 66)

**ตลาดหุ้น** 📈 **ดัชนีดาวโจนส์ตลาดหุ้นนิวยอร์กปิดบวกติดต่อกันเป็นวันที่ 4** ในวันพุธ (11 ต.ค.) โดยตลาดได้แรงหนุนจากการชะลอตัวของอัตราผลตอบแทนพันธบัตรรัฐบาลสหรัฐ และรายงานการประชุมของธนาคารกลางสหรัฐ (เฟด) ซึ่งบ่งชี้ว่ากรรมการเฟดส่วนหนึ่งสนับสนุนให้ยุติการปรับขึ้นอัตราดอกเบี้ย ดัชนีเอสแอนด์พี 500 ปิดที่ 4,376.95 จุด เพิ่มขึ้น 18.71 จุด หรือ +0.43% และดัชนี Nasdaq ปิดที่ 13,659.68 จุด เพิ่มขึ้น 96.83 จุด หรือ +0.71% - อินโฟเควสท์ (12 ต.ค. 66)

### สรุปข่าวเศรษฐกิจและตลาดในประเทศ

**เศรษฐกิจไทย** 📈 **ต่างชาติหวนซื้อ 'หุ้น-บอนด์' 2 หมื่นล. ดึงบาทพลิกแข็งค่า** "เงินบาท" พลิกแข็งค่าเร็วกว่า 1% แต่ระดับ 36.40 บาทต่อดอลลาร์ ขณะที่นักลงทุนต่างชาติหวนซื้อหุ้น-บอนด์ไทยรวมกว่า 2 หมื่นล้านบาท นักวิเคราะห์ชี้ผลจาก "เฟด" ส่งสัญญาณชะลอขึ้นดอกเบี้ย ด้าน "แบงก์ชาติ" ห่วงสถานการณ์ "อิสราเอล-ฮามาส" ยึดเยื้อกดดันราคาน้ำมันดิบดอลลาร์แข็งค่า ทำเงินบาทอ่อนค่าลงกระทบต้นทุนนำเข้าสินค้าฟุ้ง - กรุงเทพธุรกิจ (12 ต.ค. 66)

📈 **ผักสดขึ้นราคารับงาน 'กินเจ'** ผู้สื่อข่าวรายงานว่า ในช่วงเทศกาลกินเจ วันที่ 15-23 ต.ค.66 พบว่าราคาผักสดหลายชนิดปรับเพิ่มขึ้น กก. 5-20 บาท โดยข้อมูลราคาอาหารสดจากกรมการค้าภายในพบว่า ราคาผักคะน้าอยู่ กก.ละ 40-45 บาท เพิ่มขึ้นจากเดือนก่อนที่เฉลี่ย กก. 26 บาท ผักบุ้งจีน กก. 40-45 บาท เพิ่มจากเดือนก่อนที่ กก. 25 บาท ผักกวางตุ้ง กก. 30-35 บาท เพิ่มจากเดือนก่อนที่ กก. 24 บาท ผักกาดขาว กก. 35-40 บาท เพิ่มจาก กก. 32 บาท กะหล่ำปลี กก. 30-35 บาท เพิ่มจาก กก. 32.50 บาท - เดลินิวส์ (12 ต.ค. 66)

🔗 **ไทยยึดอับผลิตรถ 'อีวี-สันดาป' 'บีโอไอ' ลุยดึงลงทุนคู่ขนาน - ไม่ทิ้งค่ายรถยนต์ญี่ปุ่น** บีโอไอ ตั้งเป้าหมายเป็นอับผลิต ทั้งรถอีวี-สันดาป เล็งคลอดมาตรการหนุน ยืนยันไม่ทิ้งค่ายรถยนต์ญี่ปุ่น พร้อมเกาะยุทธศาสตร์เชิงรุก 4 ปี ดึงลงทุน 5 อุตสาหกรรมเป้าหมาย "อีวี บีซีจี อีเล็กทรอนิกส์ ดิจิทัล และสำนักงานใหญ่" อนุมัติส่งเสริมลงทุนให้ "ต่างอัน" อีวีรายใหม่จากจีน กำลังการผลิตปีละ 1 แสนคันพร้อมตั้งทีมทำงานร่วมนายกฯ ติดตามลงทุน - กรุงเทพธุรกิจ (12 ต.ค. 66)

🔗 **แห่ขอชิงบข 5.8 ล้านล้านบาท.** นายเฉลิมพล เพ็ญสูตร ผู้อำนวยการสำนักงบประมาณ เปิดเผยถึงความ คืบหน้าในการจัดทำงบประมาณรายจ่ายปี 67 วงเงินงบประมาณ 3.48 ล้านล้านบาท ว่าขณะนี้หน่วยงานราชการต่างๆ ได้ส่งคำของบประมาณมาถึงสำนักงบประมาณแล้วมีวงเงินงบประมาณขอจัดสรรเบื้องต้น รวมกว่า 5.8 ล้านล้านบาท เพิ่มขึ้นจากครั้งก่อนที่เคยยื่นขอมา 5.5 ล้านล้านบาท - เดลินิวส์ (12 ต.ค. 66)

🔗 **ป.ช.ตั้งทีมศึกษา 'เงินดิจิทัล' หวั่นซ้ำรอย 'จำนำข้าว' ยก ม.32 รัฐบาลเป็นคำเตือนต้องรับผิดชอบ** ป.ช.ตั้งกรรมการศึกษาโครงการ "ดิจิทัลวอลเล็ต" จ่อเชิญนักวิชาการอดีตผู้ว่าแบงก์ชาติร่วม หวั่นซ้ำรอยจำนำข้าว "นิวัติชัย" ยกกฎหมาย ป.ช.มาตรา 32 เตือน หากเป็นคำแนะนำรัฐบาลต้องมีคนรับผิดชอบ - กรุงเทพธุรกิจ (12 ต.ค. 66)

**สรุปข่าวเศรษฐกิจและตลาดในประเทศ (ต่อ)**

<b>SET</b>	📈 SET ปิดที่ 1,455.99 จุด เพิ่มขึ้น 21.54 จุด (+1.50%) มูลค่าซื้อขาย 53,304.77 ล้านบาท การซื้อขายหุ้น ดัชนีปรับตัว โดยดัชนีทำจุดต่ำสุด 1,434.45 จุด ทำจุดสูงสุดที่ 1,456.73 จุด - อินโฟเควสท์ (11 ต.ค. 66)
<b>ท่องเที่ยวและ สินค้านการ</b>	↔️ ททท.เดินทางขึ้นเครื่องบินนักท่องเที่ยวจีน เตรียมขมกัพภาคเอกชนบินร่วมขึ้น LOI ภาคเอกชนจีน เฝยมีสายการบินญี่ปุ่น ลิ่งนำซาร์เตอร์ไฟท์ชาวไทย - กัณหุ่น (12 ต.ค. 66)
<b>ABM</b>	↔️ ABM ฉายภาพธุรกิจช่วงปลายปีการแข่งขันเข้าสู่ภาวะปกติ ธุรกิจขายเชื้อเพลิงชีววมวลเพิ่ม เชื้อไตรมาส 4/2566 สดใสด้านผู้บริหาร "ปองธรรม แดนวังเดิม" มองยอดขายสิ้นปีนี้ดลย 5.5 แสนตัน ทางแผนผู้โรงไม้สัครบ 5 แห่ง เล็งเทกออเวอร์ เข้าพอร์ตเพิ่ม รองรับดีมานด์ตลาดโลก - กัณหุ่น (12 ต.ค. 66)
<b>ADVANC</b>	↔️ ADVANC วางกลยุทธ์ดึงลูกค้าเปลี่ยนแพ็คเกจ 5G สมาร์ทโฟนรุ่นใหม่หนุนเป้าผู้ใช้ 15 ล้านราย เดินทาง ผนึก ททท. ดึงต่างชาติที่ชาวไทยค้างสุดท้าย มอชมรุกตลาดท่องเที่ยว ซึ่มีช่องทำเงินเพิ่ม มั่นใจรายได้รวมโต 3-5% ตามเป้า ย้ำการแข่งขัน ลดหนุ่กยภาพอภิภคดาโต - กัณหุ่น (12 ต.ค. 66)
<b>AUCT</b>	↔️ AUCT ส่งสัญญาณผลงานคั้กั้ยติดเครื่องวิ่งต่อ ด้านผู้บริหารใหญ่ "วรัญญู ศึลา" เดินทางขายจุดรับสินค้า คาดสิ้น ปีนี้เพิ่มเป็น 42 จุด จากปัจจุบันที่ 40 จุด ซึ่ดอเบียขาขึ้นกระบระะสิ้น มั่นใจผลงานเข้าเป้า ซัพพหลายอ้อหลัง NPL ชัย เท่าตัวเป็น 14% - กัณหุ่น (12 ต.ค. 66)
<b>BANPU</b>	↔️ BANPU ส่ง บ้านปู เน็กซ์ เข้าถือหุ้น 40% ในบริษัท เอส โวลด์ เอเนอร์จี้ เทคโนโลยี (ประเทศไทย) จำกัด หรือ SVOLT Thailand โดยมีมูลค่าการลงทุน 750 ล้านบาท หวังเดินทางสู่ธุรกิจผลิตแบตเตอรี่รถยนต์เทคโนโลยีพลังงาน ชั้บเคคือ เป้าหมายด้าน Net-Zero และเปิดโอกาสเพื่อรองรับความต้องการที่เติบโตขึ้นในประเทศไทย - กัณหุ่น (12 ต.ค. 66)
<b>CIVIL</b>	↔️ "ซิลเอนจันียริง" เตรียมเซ็นสัญญาก่อสร้างโครงการรถไฟความเร็วสูงไทย-จีน เฟส 1 ช่วงกรุงเทพฯ-นครราชสีมา สัญญาที่ 4-5 กว่ 1 หมื่นล้านบาท ภายในเดือน ต.ค.นี้ รฟท.ยันสถานีกรุงเก่าปมมรดกโลก ไม่กระทบงานก่อสร้าง ส่วน โครงการร่วมช่วงบางซื่อ-ดอนเมือง พร้อมทำเองหากตกลงกันไม่ได้ - ชั่วหุ่น (12 ต.ค. 66)
<b>CPAXT</b>	↔️ CPAXT อดร่วม หลังรัฐบาลเตรียมเปิดลงทะเบียนร้านค้าที่ประสงค์ร่วมโครงการรับเงินดิจิทัล 10,000 บาท ช่วง พฤศจิกายน 2566 ดั้บรายได้เติบโต วางหมากปี 2567 ยอดขายโตราว 20% จากปีนี้ ใช้โมเดลโอบริดผสมแเม็คโคร โลตัส ใช้ เทคโนโลยีร่วม มั่นใจคั้กั้ยปีนี้ผลงานดี - กัณหุ่น (12 ต.ค. 66)
<b>SMD</b>	↔️ SMD รุกหนักขายเครื่องมือแพทย์เฉพาะทาง ล่าสุดเซ็นสัญญานิ่งตัวแทนขายเครื่องออกซิเจนความดันสูงจากประเทศ เกาหลีใต้เพียงรายเดียวในประเทศไทย สร้างรายได้ประจำ พร้อมปรับโหมดธุรกิจเข้าซื้อขายฐานลูกค้า - กัณหุ่น (12 ต.ค. 66)
<b>SUSCO</b>	↔️ SUSCO รับยอดขายรถยนต์ไฟฟ้า BYD มาแรง ปลายปีเติบโตมาก ตั้งเป้าเดือนละ 300-400 คัน เดินทางเปิดคอมมูนิตี มอลล์ SUSCO SQUARE อีก 2 แห่ง ดั้บรายได้ออนออยล์ - กัณหุ่น (12 ต.ค. 66)
<b>TISCO</b>	📈 กลุ่มคั้กั้กั้ เปิดงบไตรมาส 3 กำไร 1,874 ล้านบาท เพิ่มขึ้น 5.7% รวม 9 เดือนปี 2566 กำไรสุทธิ 5,521 เพิ่มขึ้น 1.9% ผล จากการเติบโตสินเชือในกลุ่มธุรกิจขนาดใหญ่และสินเชือจำนำทะเบียนรถ ขณะที่ต้นทุนทางการเงินปรับสูงขึ้นต่อเนื่องตามภาวะ ดอเบียขาขึ้น ส่วนคั้กั้ทางในช่วงที่เหลือของปีนี้มุ่งเน้นการเติบโตอย่างมีคุณภาพ ท่ามกลางปัจจัยเสี่ยงที่รายล้อม - ชั่วหุ่น (12 ต.ค. 66)
<b>WHA</b>	📈 WHA ฝยลูกค้าจีนเรียงคั้กั้ซื้อที่รวมเกือบ 800 ไร่ คาดได้เห็นความชัดเจนปลายปี 2566 อย่างน้อย 1 ดั้ล อดอเบ็คคือ ในมือหนากว่ 1 พันไร่ คาดกว่าครึ่งจะส่งมอบในช่วงที่เหลือปีนี้ พร้อมขยับเป้ายอดขายที่ดินสิ้นปีนี้พุ่ง 2.75 พันไร่ มั่นใจ ผลงานทำ All Time High - กัณหุ่น (12 ต.ค. 66)

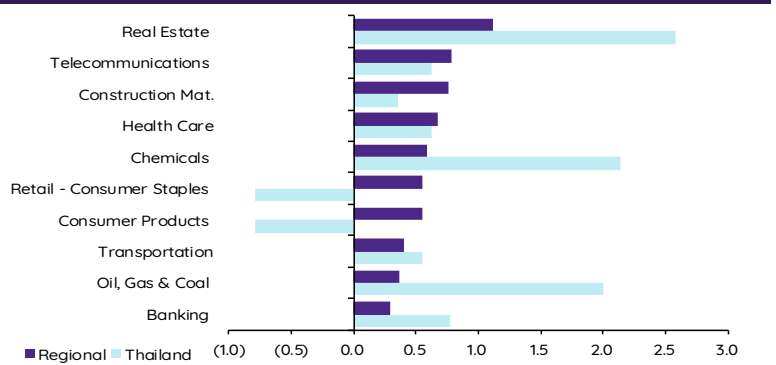
## Update ทภาวะตลาด

### การเคลื่อนไหวของตลาดทั่วโลก

	Performance (%)								PE (x)		EPS gth (%)		PBV (x)		ROE (%)	
	11-Oct	Index	Chg (pts)	1D	WTD	MTD	YTD	23F	24F	23F	24F	23F	24F	23F	24F	
S&P 500		4,377	18.71	0.4	1.6	2.1	14.0	19.7	17.9	(0.5)	10.5	3.9	3.5	18.1	18.5	
Euro Stoxx 600		453	0.68	0.2	1.8	0.7	6.7	12.4	11.9	5.0	4.4	1.8	1.7	13.5	13.2	
Japan		31,937	189.98	0.6	3.0	0.2	22.4	21.0	18.0	6.3	16.5	1.8	1.7	8.3	9.2	
Hang Seng		17,893	228.37	1.3	2.3	0.5	(9.5)	9.0	8.2	6.7	9.7	1.0	0.9	10.8	11.0	
MSCI Asia x J		610	8.27	1.4	1.8	0.9	(1.5)	14.5	11.9	(6.7)	22.3	1.5	1.3	9.9	11.0	
Philippines		6,254	(10.11)	(0.2)	(0.1)	(1.1)	(4.8)	11.9	10.6	12.7	11.6	1.4	1.3	12.2	12.0	
Indonesia		6,932	9.56	0.1	0.6	(0.1)	1.2	14.5	12.9	3.3	12.7	1.8	1.7	13.1	13.6	
Malaysia		1,436	1.32	0.1	1.4	0.9	(3.9)	14.4	13.0	4.9	10.4	1.3	1.2	8.9	9.3	
Thailand		1,456	21.54	1.5	1.2	(1.0)	(12.7)	16.7	14.4	(7.0)	15.7	1.4	1.4	8.4	9.6	
<b>Asean 4 - simple avg.</b>				<b>0.4</b>	<b>0.8</b>	<b>(0.3)</b>	<b>(5.1)</b>	<b>14.4</b>	<b>12.7</b>	<b>3.5</b>	<b>12.6</b>	<b>1.5</b>	<b>1.4</b>	<b>10.6</b>	<b>11.1</b>	
China		3,079	3.72	0.1	(1.0)	(1.0)	(0.3)	11.3	9.8	16.7	15.1	1.2	1.1	11.1	11.6	
India		66,473	393.69	0.6	0.7	1.0	9.3	22.8	19.9	15.9	14.3	3.2	2.8	13.9	13.7	
Singapore		3,193	(6.20)	(0.2)	0.6	(0.8)	(1.8)	10.4	10.2	20.2	2.0	1.1	1.0	10.0	10.1	
Taiwan		16,672	151.46	0.9	0.9	1.9	17.9	18.5	14.9	(33.2)	23.3	2.2	2.0	11.8	13.3	
Korea		2,450	47.50	2.0	1.7	(0.6)	9.6	14.5	9.4	(26.4)	55.0	0.9	0.8	5.9	8.4	
<b>Others</b>				<b>0.7</b>	<b>0.6</b>	<b>0.1</b>	<b>6.9</b>	<b>15.5</b>	<b>12.8</b>	<b>(1.4)</b>	<b>21.9</b>	<b>1.7</b>	<b>1.5</b>	<b>10.5</b>	<b>11.4</b>	

### การเคลื่อนไหวรายกลุ่มอุตสาหกรรมของตลาดหุ้นภูมิภาค

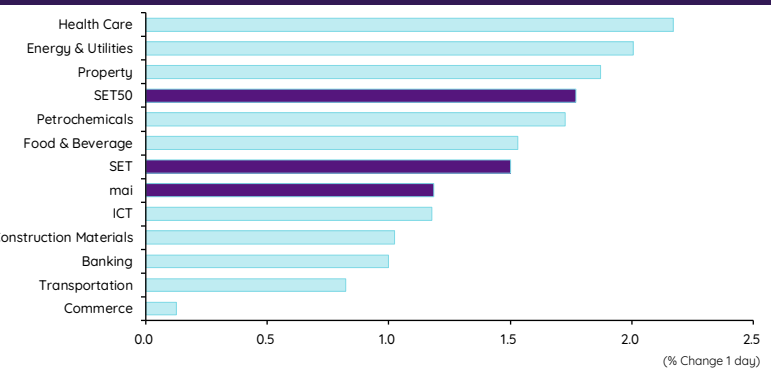
	Price performance (%) *			
	11-Oct	WoW	MoM	YTD
Banking	0.29	0.56	(0.11)	(0.73)
Chemicals	0.59	0.32	(2.82)	(2.04)
Construction Mat.	0.76	1.13	(0.27)	14.88
Consumer Products	0.55	0.24	(2.72)	(11.29)
Health Care	0.68	0.77	(2.59)	(1.45)
Oil, Gas & Coal	0.37	1.21	0.22	(1.68)
Real Estate	1.12	2.51	(3.82)	(19.94)
Retail - Consumer Staples	0.55	0.24	(2.72)	(11.29)
Telecommunications	0.79	2.35	0.35	7.71
Transportation	0.40	0.35	0.15	(3.37)



\* การเคลื่อนไหวรายกลุ่มอุตสาหกรรมของตลาดหุ้นภูมิภาค (%) อังกฤษ, US\$ และการเคลื่อนไหวรายกลุ่มอุตสาหกรรมของตลาดหุ้นไทย (%) อังกฤษ, บาท

### การเคลื่อนไหวรายกลุ่มอุตสาหกรรมของตลาดหุ้นไทย

	Price performance (%)			
	11-Oct	WoW	MTD	YTD
Banking	1.00	1.02	0.77	1.08
Commerce	0.13	(1.48)	(1.87)	(16.16)
Construction Materials	1.02	1.03	0.15	(15.61)
Energy & Utilities	2.01	1.69	(1.34)	(17.35)
Food & Beverage	1.53	(1.81)	(3.08)	(14.19)
Health Care	2.17	(0.74)	0.24	(2.48)
ICT	1.18	(0.19)	(1.53)	(4.05)
Petrochemicals	1.73	3.24	(0.88)	(29.58)
Property	1.87	1.51	0.00	(14.64)
Transportation	0.82	0.24	(1.89)	(11.86)
SET	1.50	0.33	(1.05)	(12.74)
SET50	1.77	0.82	(0.63)	(11.11)
MAI	1.19	(1.77)	(3.94)	(25.92)



### มูลค่าการซื้อขาย 10 อันดับ

Stock	Price (Bt)	Value (Btmn)	Chg (%)
HANA	65.25	2,390.95	7.85
PTT	33.50	2,188.18	3.08
BDMS	27.50	2,042.94	2.80
AOT	68.75	1,925.41	0.36
KBANK	128.50	1,907.41	1.58
DELTA	86.00	1,845.42	3.30
PTTEP	169.00	1,565.88	0.30
SCB	103.50	1,464.81	1.97
JMT	40.75	1,404.74	(0.61)
CPALL	59.75	1,238.73	0.84

### ราคาเพิ่มขึ้น 10 อันดับ

Stock	Price (Bt)	Value (Btmn)	Chg (%)
TWZ	0.05	0.17	25.00
SDC	0.06	0.31	20.00
KC	0.14	3.82	16.67
ZAA	1.43	16.07	11.72
EMC	0.11	0.52	10.00
XPG	1.20	233.34	9.09
THCOM	14.60	152.86	8.15
HANA	65.25	2,390.72	7.85
TEAMG	5.50	23.81	7.84
PK	1.38	0.24	7.81

### ราคาลดลง 10 อันดับ

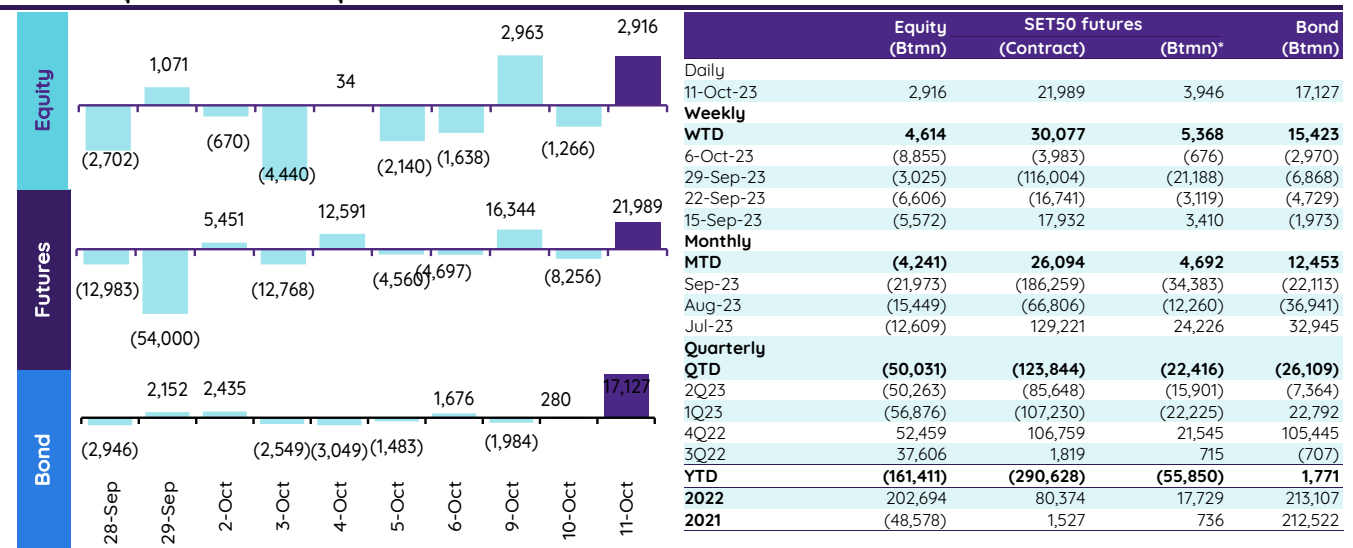
Stock	Price (Bt)	Value (Btmn)	Chg (%)
THL	0.04	2.37	(42.86)
B	0.05	0.57	(16.67)
FN	1.74	0.03	(4.92)
ACG	1.39	0.31	(4.79)
CHG	3.10	260.64	(3.13)
MNRF	2.76	0.01	(2.82)
SKY	35.50	198.66	(2.74)
APCS	3.70	0.08	(2.63)
CPAXT	30.50	700.70	(2.40)
PRTR	6.60	11.57	(2.22)

## ทิศทางของกระแสเงินทุนต่างชาติ

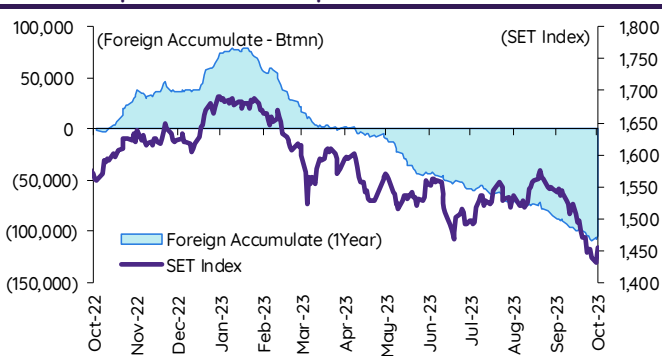
การเคลื่อนย้ายเงินทุนต่างชาติในตลาดหุ้นภูมิภาค

(US\$ Mn)	Thailand	Indonesia	Philippines	Malaysia	Vietnam	India	Taiwan	South Korea	Japan
<b>Daily</b>									
11-Oct-23	80	(23)	(3)		1		728	47	
10-Oct-23	(35)	(1)	(5)	14	(12)	(109)		(115)	
9-Oct-23	80	5	(52)	(23)	(29)	93			
6-Oct-23	(44)	(2)	(3)	(71)	6	33	(160)	(106)	
5-Oct-23	(58)	(43)	(8)	(87)	(30)	(41)	(38)	(145)	
<b>Weekly</b>									
<b>WTD</b>	<b>125</b>	<b>(19)</b>	<b>(60)</b>	<b>(9)</b>	<b>(40)</b>	<b>(16)</b>	<b>728</b>	<b>(68)</b>	<b>475</b>
6-Oct-23	(239)	(1)	(45)	(246)	(16)	(584)	(1,521)	(751)	0
29-Sep-23	(84)	(183)	(176)	(10)	26	(759)	(1,310)	(310)	475
22-Sep-23	(184)	111	(47)	118	(68)	(825)	(3,622)	(790)	(20,390)
15-Sep-23	(157)	(118)	(77)	50	(89)	(20)	632	(729)	(10,713)
<b>Monthly</b>									
<b>MTD</b>	<b>(114)</b>	<b>(19)</b>	<b>(105)</b>	<b>(255)</b>	<b>(56)</b>	<b>(600)</b>	<b>(792)</b>	<b>(819)</b>	<b>0</b>
Sep-23	(616)	(263)	(464)	143	(186)	(2,273)	(5,885)	(1,694)	(32,771)
Aug-23	(443)	(1,319)	(131)	31	(111)	1,726	(4,549)	(570)	(8,070)
Jul-23	(361)	182	334	313	(36)	4,140	(2,994)	627	5,096
<b>YTD</b>	<b>(4,515)</b>	<b>(329)</b>	<b>(835)</b>	<b>(696)</b>	<b>(401)</b>	<b>14,159</b>	<b>(2,973)</b>	<b>5,489</b>	<b>11,139</b>

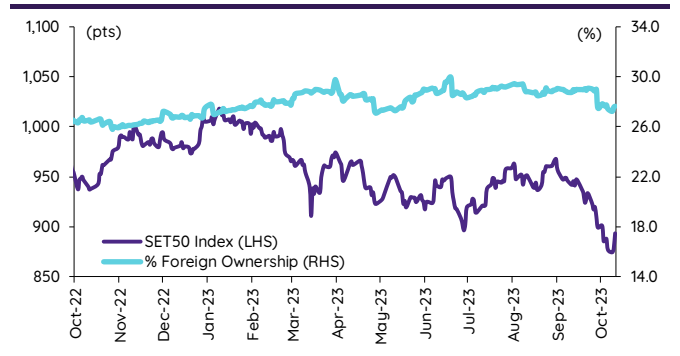
## ยอดซื้อขายสุทธิรายวันของนักลงทุนต่างชาติในประเทศไทย



## การซื้อขายสุทธิสะสมของนักลงทุนต่างชาติ และ SET



## SET50 และสัดส่วนการถือครองของต่างชาติ (ไม่รวม NVDR)



## การซื้อขายสุทธิของนักลงทุนต่างชาติ

สัดส่วนการถือครองหุ้นของนักลงทุนต่างชาติเปลี่ยนแปลงมากที่สุด 10 อันดับ

	Fgn hld (%)	Δ Fgn (M.shares)	Buy* (Btmn)		Fgn hld (%)	Δ Fgn (M.shares)	Sell* (Btmn)		Buy* (Btmn)	Sell* (Btmn)	
PTTEP	13.51	1.49	251	DELTA	94.04	(5.58)	(480)	HANA	511	PTT	(170)
SCB	17.95	0.84	87	JMT	3.52	(5.21)	(212)	BDMS	462	SCB	(136)
TRUE	48.85	10.72	76	DELTA	94.04	(5.58)	(480)	KBANK	453	LH	(101)
CRC	13.61	1.79	70	GUNKUL	4.75	(50.03)	(149)	PTTEP	387	WHA	(74)
BCP	15.61	1.20	48	CPALL	29.88	(2.46)	(147)	CPF	331	HMPRO	(73)
PTTGC	11.14	1.34	46	BBL	28.02	(0.66)	(111)	JMT	196	BGRIM	(72)
TOP	13.42	0.91	45	MINT	31.37	(1.73)	(53)	SCC	148	AP	(71)
KBANK	41.54	0.33	43	HANA	49.04	(0.73)	(47)	ADVANC	128	MTC	(62)
IVL	70.66	1.61	41	GULF	36.01	(1.00)	(44)	BBL	118	SAWAD	(61)
SCC	11.62	0.13	40	CBG	9.79	(0.58)	(43)	GULF	112	AMATA	(49)

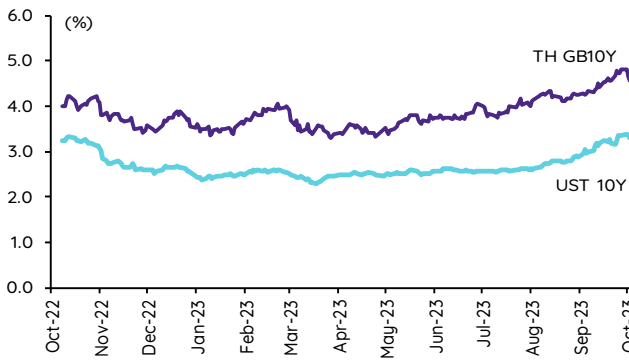
\* ประมาณการโดย InnovestX Research

## Update ราคาสินทรัพย์ประเภทต่างๆ

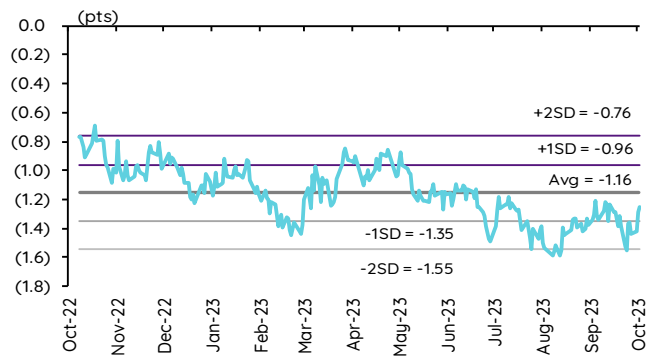
### ดัชนีชี้วัดที่สำคัญ

	ราคาปิด	11 ม.ค.	WoW	MoM	YoY	YTD
<b>ดัชนีความเชื่อมั่น</b>						
VIX Index	16.09	(5.52)	(13.40)	16.59	(52.16)	(25.75)
Europe CDS (bps)	83.206	(0.54)	(2.49)	12.95	(51.39)	(7.41)
LIBOR OIS Spread (bps)	0.28708	0.46	2.39	4.90	18.78	12.41
TED Spread (bps)	0.1945	(2.32)	0.59	(2.54)	(32.52)	(22.99)
<b>อัตราแลกเปลี่ยน:</b>						
Dollar Index	105.73	(0.04)	(0.98)	1.15	(6.67)	2.16
สหรัฐดอลลาร์/บาท	36.37	(0.52)	(1.37)	2.73	(4.55)	5.44
ยูโร/สหรัฐดอลลาร์	1.06	0.14	1.10	(1.22)	9.43	(0.78)
สหรัฐดอลลาร์/เยนญี่ปุ่น	149.06	0.25	0.01	1.72	2.24	13.69
<b>ตราสารหนี้: (เปลี่ยนแปลง basis points)</b>						
อัตราอ้างอิงพันธบัตรรัฐบาลไทย 2 ปี	2.57%	(0.38)	1.50	15.87	68.65	93.79
อัตราอ้างอิงพันธบัตรรัฐบาลไทย 10 ปี	3.30%	(6.06)	(6.36)	36.11	10.01	65.98
อัตราอ้างอิงพันธบัตรรัฐบาลสหรัฐ 2 ปี	4.98%	(1.28)	(4.88)	(0.63)	69.10	55.01
อัตราอ้างอิงพันธบัตรรัฐบาลสหรัฐ 10 ปี	4.55%	(8.44)	(16.43)	26.41	61.94	68.12
<b>สินค้าโภคภัณฑ์:</b>						
CRB Index	548.06	(0.25)	0.25	(0.39)	(2.30)	(1.21)
ทองคำแท่ง (ดอลลาร์ต่อออนซ์)	1,874.13	0.75	2.92	(2.47)	12.50	2.77
ค่าการกลั่น (ดอลลาร์ต่อบาร์เรล)	4.58	(21.84)	(9.84)	(59.58)	n.m.	(56.55)
น้ำมันตลาดดูไบ (ดอลลาร์ต่อบาร์เรล)	88.22	(0.36)	1.48	3.46	(5.07)	14.28
น้ำมันตลาดนิวยอร์ก (ดอลลาร์ต่อบาร์เรล)	83.49	(2.88)	(0.87)	(4.35)	(6.56)	72.36
ค่าระวางเรือ (จุด)	1,948.00	(1.77)	9.56	61.12	2.31	28.58

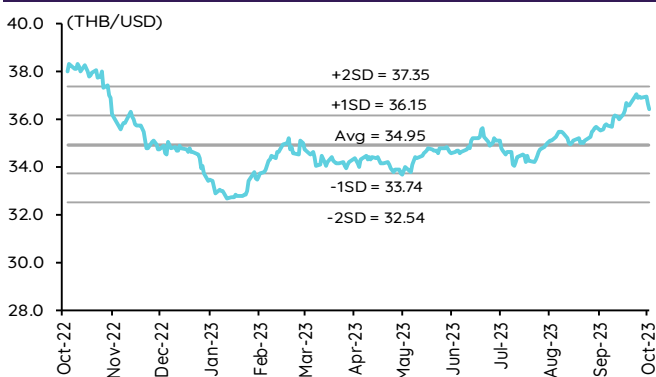
### อัตราผลตอบแทนพันธบัตร 10 ปี ของไทยและสหรัฐฯ



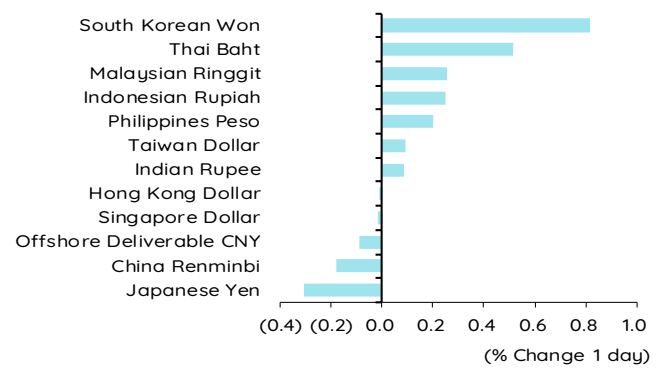
### ผลต่างอัตราผลตอบแทนพันธบัตร 10 ปี ของไทยและสหรัฐฯ



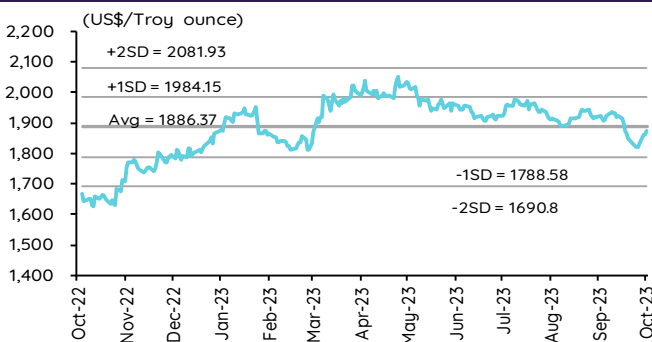
### อัตราแลกเปลี่ยน THB/USD



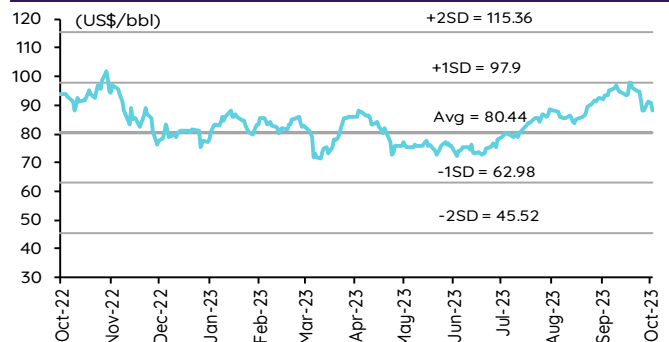
### การเคลื่อนไหวของอัตราแลกเปลี่ยนในภูมิภาคต่อดอลลาร์ สรอ



### ทองคำ



### น้ำมันดิบ Brent



Note: Standard deviation (SD) ไม่ใช่สัญญาณซื้อขายหรืออาจ



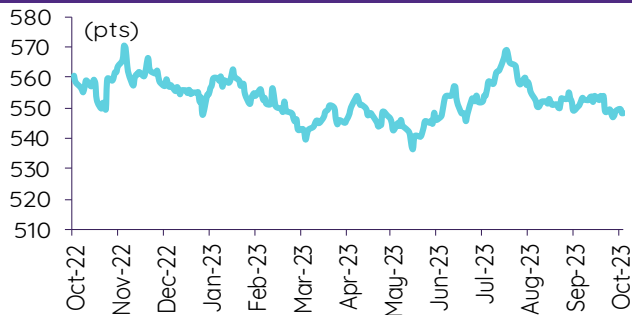
## Update ราคาสินค้าโภคภัณฑ์

	As of 11-Oct-23	-1W %	Avg. Price QTD in 4Q23	% QoQ	% YoY	Avg. Price in '22	% YoY	Avg. Price in '23	% YoY	Update
<b>CRB Index</b>	<b>548.06</b>	0.0	548.20	(1.2)	(5.3)	592.61	10.66	551.09	(7.0)	Daily
<b>Energy Prices</b>										
Crude Oil - Dubai (US\$/bbl)	89.25	(4.0)	89.96	3.7	(8.4)	97.10	41.01	81.63	(15.9)	Daily
Brent Crude (US\$/bbl)	88.21	(6.8)	90.96	4.9	(9.6)	101.22	43.68	82.42	(18.6)	Daily
West Texas Int. Cushing (US\$/bbl)	83.49	(6.4)	85.40	3.9	(15.1)	94.54	38.91	77.62	(17.9)	Daily
Crude Oil - Asia-Pacific Tapis Oil Spot (US\$/bbl)	94.73	(3.7)	95.40	5.5	(5.2)	107.55	49.75	86.04	(20.0)	Daily
Natural Gas Henry Hub (US\$/mmBTU)	3.39	15.1	3.18	2.7	(41.0)	4.82	67.24	3.28	(32.0)	Daily
Coal Price NEX (US\$/MT)	137.85	(14.2)	149.29	1.0	(65.0)	364.93	163.91	266.64	92.8	Friday
<b>Oil Product Prices and Gross Refinery Margin</b>										
Gas Oil 500 ppm Sulfur Singapore (US\$/bbl)	114.50	(4.8)	115.21	2.6	(13.8)	128.47	68.59	103.62	(19.3)	Daily
Gas Oil - Dubai (US\$/bbl)	25.25	(7.3)	25.25	(1.1)	(28.7)	31.37	327.29	21.99	(29.9)	Daily
Gasoline, 92 RON Spot (US\$/bbl)	89.97	(3.1)	90.18	(19.7)	(12.7)	109.73	43.14	93.21	(15.1)	Daily
Gasoline - Dubai (US\$/bbl)	0.72	(700.0)	0.23	(97.8)	(95.6)	12.63	62.02	11.59	(8.3)	Daily
Fuel Oil 180 Singapore Spot (US\$/bbl)	73.60	(2.0)	73.42	(34.6)	0.8	79.55	29.19	69.30	(12.9)	Daily
Fuel Oil - Dubai (US\$/bbl)	(15.65)	(12.7)	(16.54)	73.1	(34.8)	-17.55	140.85	(12.32)	(29.8)	Daily
Jet Kerosene - Spot Price (US\$/bbl)	111.27	(4.1)	111.58	1.1	(13.1)	124.29	68.00	103.11	(17.0)	Daily
Jet Kerosene - Dubai (US\$/bbl)	22.02	(4.3)	21.62	(8.5)	(28.3)	27.19	430.89	21.49	(21.0)	Daily
SG Refinery Margin (US\$/bbl)	4.58	(9.8)	5.22	(45.4)	(26.0)	7.23	106.44	7.23	(32.7)	Daily
<b>Olefins Product Prices and Spread</b>										
Ethylene, FOB Japan Spot (US\$/MT)	870	0.0	870	5.5	(1.7)	1,001	(0.87)	829	(17.1)	Tuesday
Ethylene Spread (US\$/MT)	206	17.5	195	512.1	12.4	212	(41.19)	176	(16.9)	Daily
Propylene (Olefins), FOB Japan Spot (US\$/MT)	830	0.0	830	3.3	(7.8)	990	(1.54)	856	(13.5)	Tuesday
Propylene Spread (US\$/MT)	166	22.7	155	2.0	(17.7)	201	(43.60)	203	0.8	Daily
Naphtha - Singapore Spot FOB (US\$/MT)	664	(4.4)	675	3.6	(5.1)	789	21.56	653	(17.2)	Daily
<b>Polyolefins Prices and Spread</b>										
Polye HDPE SE Asia (US\$/MT)	1,050	0.0	1,050	5.2	(3.1)	1,180	0.08	1,042	(11.7)	Tuesday
HDPE-Naphtha Spread (US\$/MT)	386	8.6	375	195.2	0.6	391	(26.19)	389	(0.5)	Daily
Polye LDPE-Film, CFR SE Asia Spot (US\$/MT)	1,070	0.9	1,065	7.4	(19.3)	1,438	(5.75)	1,063	(26.1)	Tuesday
LDPE-Naphtha Spread (US\$/MT)	406	11.1	390	194.1	(35.9)	649	(25.96)	410	(36.8)	Daily
PP Film, Spot South East Asia (US\$/MT)	1,000	0.0	1,000	4.8	(7.1)	1,174	(9.60)	1,011	(13.9)	Tuesday
PP Spread (US\$/MT)	336	10.1	325	7.2	(11.1)	385	(40.72)	358	(7.0)	Daily
<b>MEG Prices and Spread</b>										
MEG, CFR South East Asia (US\$/MT)	480	0.0	480	(0.7)	(9.4)	585	(13.93)	502	(14.1)	Tuesday
MEG Spread (US\$/MT)	-59	0.0	-59	1,246.2	220.6	-36	(167.17)	-12	n.m.	Tuesday
<b>Aromatics Product Prices and Spread</b>										
Paraxylene, FOB USG Spot (US\$/MT)	1,115	(5.5)	1,148	0.8	(5.8)	1,261	40.96	1,110	(12.0)	Tuesday
Paraxylene Spread (US\$/MT)	362	(8.5)	388	(4.3)	(0.8)	442	42.51	420	(5.2)	Tuesday
Paraxylene - 92 RON Spread (US\$/MT)	348	(10.3)	378	22.0	12.0	325	35.01	314	(3.2)	Daily
Toluene, FOB Korea Spot (US\$/MT)	895	(9.1)	940	(1.5)	(4.0)	963	32.26	902	(6.3)	Tuesday
Benzene, CFR Japan Spot (US\$/MT)	945	(4.5)	968	5.9	(4.9)	1,057	13.52	919	(13.1)	Tuesday
Benzene Spread (US\$/MT)	369	(3.8)	379	10.8	(7.5)	367	4.35	348	(5.2)	Daily
Benzene - 92 RON Spread (US\$/MT)	178	(10.2)	198	131.9	44.8	121	(56.40)	124	2.3	Daily
Condensate (US\$/MT)	753	(4.0)	759	3.7	(8.2)	818	40.13	690	(15.7)	Daily
<b>PTA Prices and Spread</b>										
PTA, CFR South East Asia (US\$/MT)	775	(5.5)	798	(1.7)	(9.4)	885	25.47	809	(8.6)	Tuesday
PTA Spread (US\$/MT)	28	(4.9)	29	(40.9)	(55.3)	40	(62.02)	65	62.5	Tuesday
<b>PVC Prices and Spread</b>										
PVC, CFR South East Asia (US\$/MT)	840	(2.3)	850	(0.6)	(15.1)	1,152	(20.27)	861	(25.3)	Tuesday
Ethylene Spread (US\$/MT)	634	(7.4)	655	(9.0)	(20.9)	940	(13.31)	684	(27.2)	Tuesday
Ethylene Dichloride CFR Far East Asia (US\$/MT)	270	0.0	270	(0.5)	(33.9)	543	(26.02)	293	(46.1)	Tuesday
<b>Metal</b>										
Gold (US\$/Troy Ounce)	1,874	2.8	1,840	(4.5)	6.5	1,802	0.17	1,928	7.0	Daily
LME Copper 3 Month Rolling Forward (US\$/MT)	8,029	0.3	8,012	(4.6)	3.6	8,805	(5.25)	8,591	(2.4)	Daily
Silver Future (US\$/Troy Ounce)	22	4.0	22	(9.9)	8.9	23	(12.65)	24	6.3	Daily
China Composite Steel Prices (CNY/MT)	4,087	(1.2)	4,124	(0.3)	(6.3)	4,770	(12.85)	4,269	(10.5)	Daily
<b>Agriculture Prices</b>										
Malaysian Crude Palm Oil Spot Price(MYR/MT)	3,548	(3.4)	3,613	(4.9)	(9.0)	5,136	15.59	3,875	(24.5)	Daily
SGX Ribbed Smoked Sheet 3 (RSS3) Futures (US\$/KG.)	157	2.6	154	1.4	(6.4)	184	(11.85)	156	(15.2)	Daily
Sugar #11 (US\$/LB)	26	2.7	26	5.3	52.9	18	16.35	23	31.2	Daily
<b>Freight Rate</b>										
Baltic Freight Index: BDIY	1,948	9.4	1,872	57.0	13.8	1,931	(33.89)	1,206	(37.5)	Daily
Baltic Supramax Index: BSI58	1,250	0.0	1,245	36.6	(30.4)	2,006	(17.27)	954	(52.4)	Daily

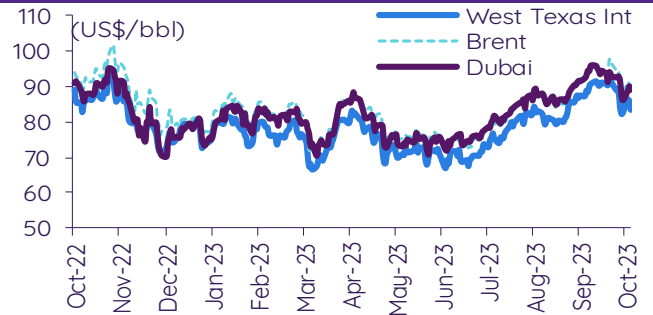
ที่มา: Bloomberg Finance LP, IQ Professional, BANPU IIR, InnovestX Research

## Update ราคาสินค้าโภคภัณฑ์

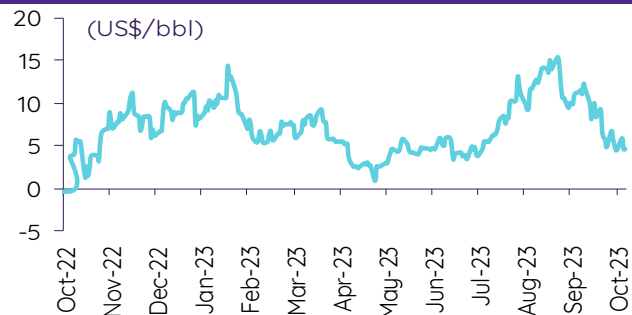
### CRB US Spot All Commodities Price Index



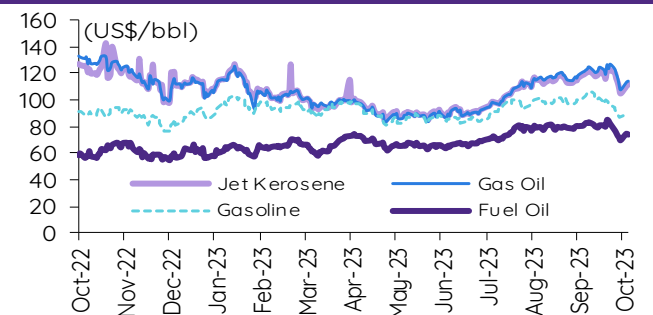
### Crude prices



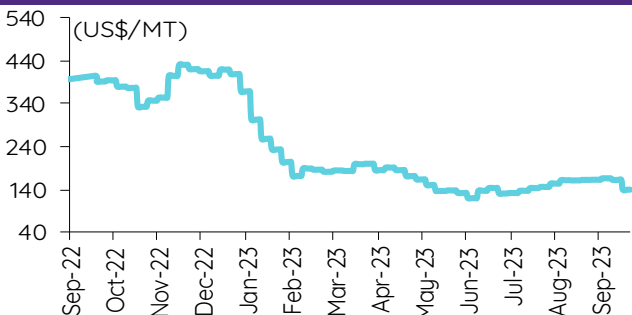
### SG Dubai Hydrocracking Refinery Margin



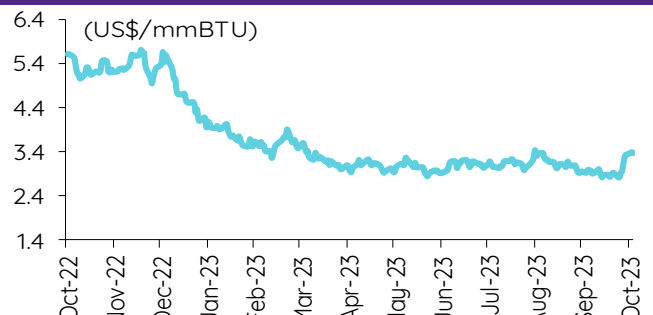
### Oil product prices



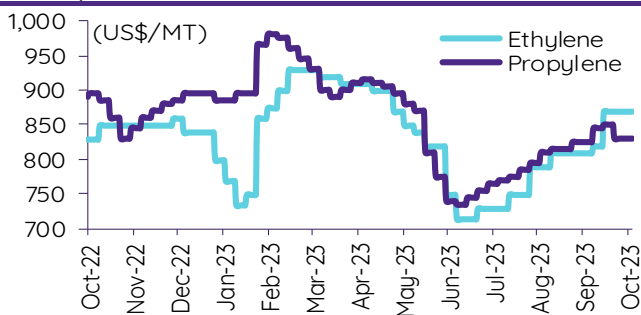
### Coal price (NEX)



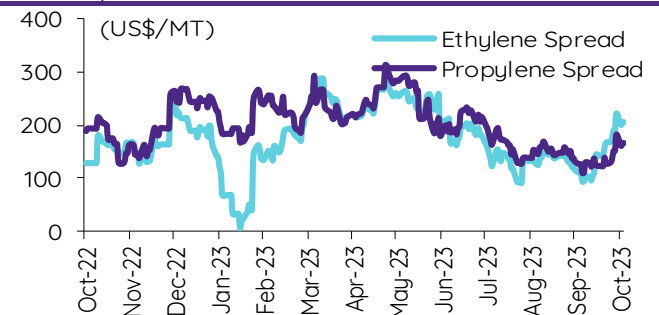
### Natural gas prices (Henry hub)



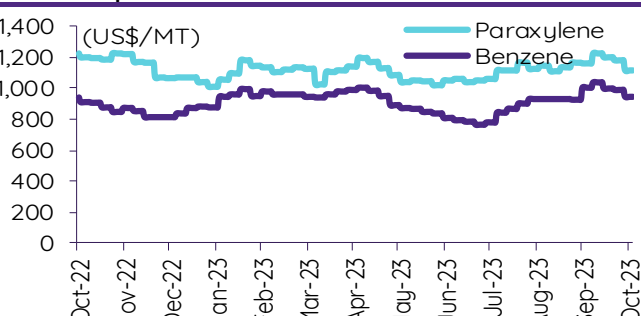
### Olefins prices



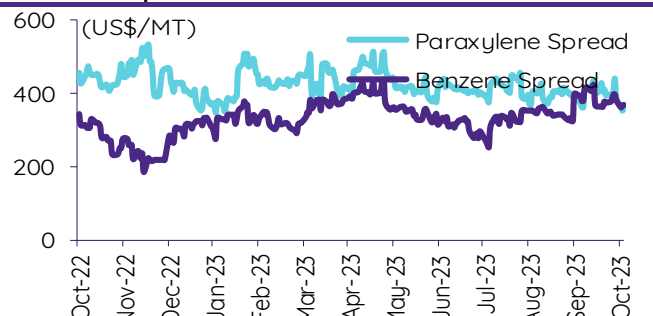
### Olefins spreads



### Aromatics prices

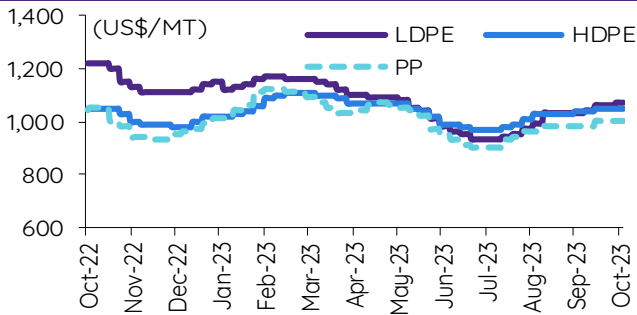


### Aromatics spreads

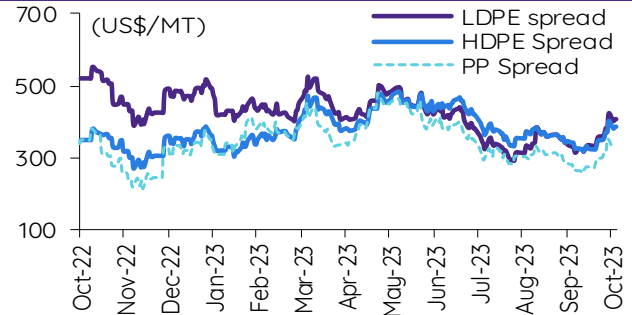


## Update ราคาสินค้าโภคภัณฑ์

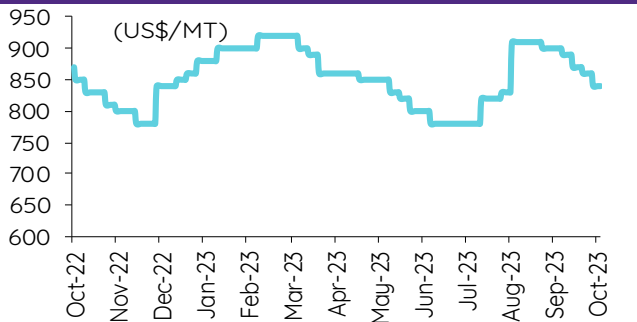
### Polyolefins prices



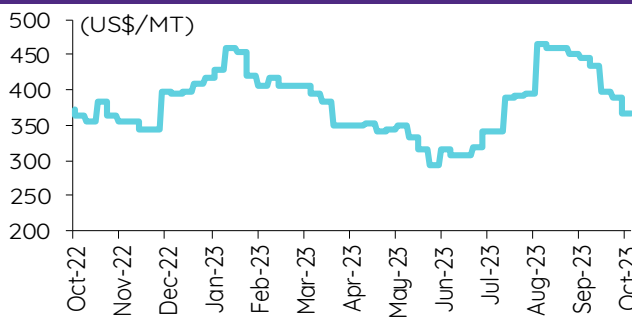
### Polyolefins-Naphtha spreads



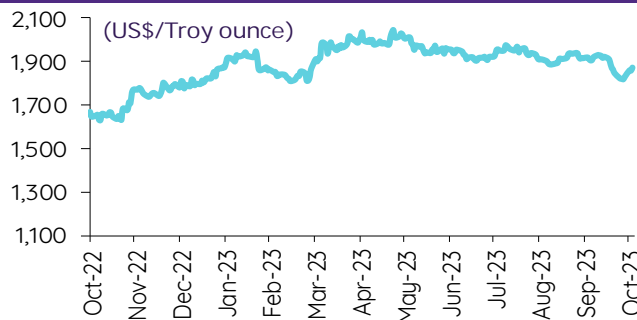
### PVC price



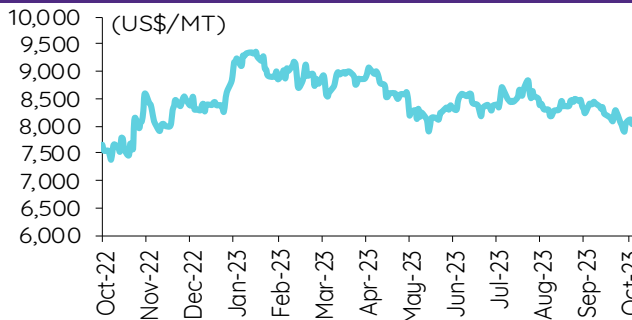
### PVC spread



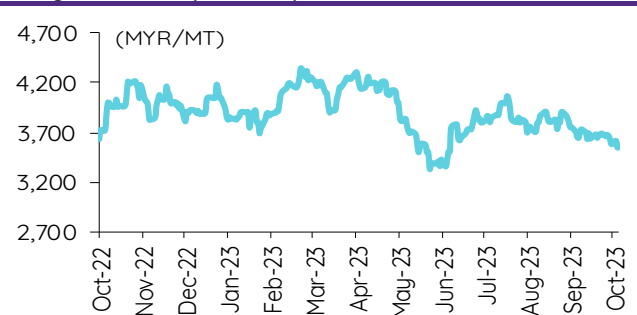
### Gold price



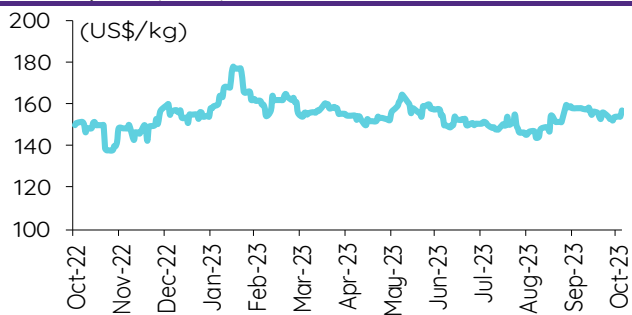
### LME copper price



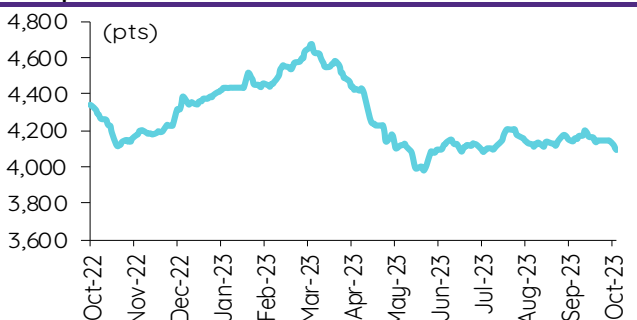
### Malaysian crude palm oil price



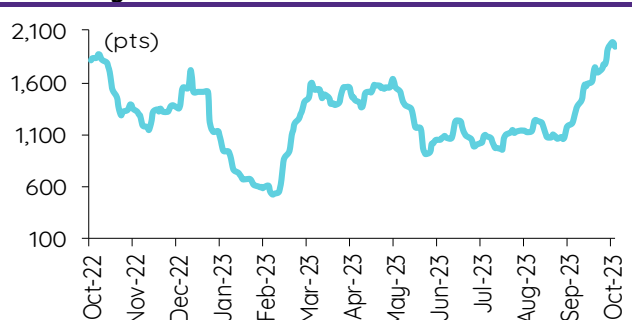
### Rubber price (RSS3) futures



### Steel price index



### Baltic freight index



## ข้อมูลการขายชอร์ต (short sales)

	ปริมาณหุ้น (หุ้น)	มูลค่าการขายชอร์ต (บาท)	ราคาเฉลี่ย (บาท)	ราคาต่ำสุด 11 ธ.ค. 66	ส่วนต่างระหว่างราคาปิด กับราคาขายชอร์ต	% ปริมาณการขายชอร์ต เทียบกับปริมาณหลัก
KGI	129,600	580,540	4.48	4.48	(0.01)	26.73
RJH-R	14,000	395,650	28.26	28.50	(0.84)	23.53
RATCH-R	1,220,600	38,176,350	31.28	31.25	0.09	20.57
AWC-R	9,763,200	35,905,818	3.68	3.70	(0.60)	19.07
TRUE-R	16,155,500	112,818,840	6.98	7.10	(1.64)	18.66
BEM-R	6,949,900	56,312,690	8.10	8.15	(0.58)	18.42
SPALI	1,102,800	21,925,750	19.88	19.90	(0.09)	15.81
M-R	63,100	2,827,850	44.82	44.75	0.15	15.39
OSP-R	1,724,600	42,022,700	24.37	24.40	(0.14)	15.29
MTC-R	2,135,400	77,887,750	36.47	36.50	(0.07)	15.13
GFPT	185,400	1,926,030	10.39	10.30	0.86	14.92
TISCO-R	549,500	54,880,050	99.87	99.75	0.12	14.78
LH-R	6,940,000	54,629,090	7.87	7.90	(0.36)	14.28
EGCO-R	218,100	26,746,200	122.63	123.00	(0.30)	12.83
MEGA-R	259,700	11,790,500	45.40	45.50	(0.22)	12.81
ASP	60,700	169,960	2.80	2.82	(0.71)	12.80
EA-R	1,454,400	70,331,425	48.36	48.75	(0.80)	12.70
INTUCH-R	342,500	24,539,175	71.65	72.00	(0.49)	12.61
TU	1,871,800	25,751,030	13.76	13.90	(1.03)	12.34
CBG-R	652,500	47,782,000	73.23	74.00	(1.04)	12.06
MEGA	230,900	10,511,400	45.52	45.50	0.05	11.39
GULF-R	2,380,500	105,554,600	44.34	44.50	(0.36)	11.02
DMT	202,900	2,556,540	12.60	12.60	0.00	10.88
TCAP-R	506,100	25,690,325	50.76	50.75	0.02	10.87
CKP	537,000	1,740,310	3.24	3.26	(0.59)	10.79
IVL	2,078,500	53,435,300	25.71	25.75	(0.16)	10.76
ONEE	441,500	1,752,726	3.97	3.94	0.76	10.72
MAJOR	561,400	8,041,520	14.32	14.30	0.17	10.71
COM7	721,900	22,144,525	30.68	31.00	(1.05)	10.31
BCP-R	539,000	21,561,625	40.00	39.75	0.64	10.25
PTT	6,730,300	223,762,525	33.25	33.50	(0.76)	10.23
BGRIM-R	2,256,700	59,306,300	26.28	26.00	1.08	10.20
GULF	2,200,500	96,576,300	43.89	44.50	(1.37)	10.19
TTB-R	19,266,800	32,751,014	1.70	1.70	(0.01)	10.01
TISCO	365,100	36,484,525	99.93	99.75	0.18	9.82
RAM-R	4,300	175,825	40.89	40.25	1.59	9.82
PTTGC	1,085,700	36,538,600	33.65	34.25	(1.74)	9.80
OR	2,271,900	42,743,950	18.81	18.90	(0.45)	9.73
TASCO	518,700	8,673,820	16.72	16.70	0.13	9.58
AOT-R	2,656,600	182,179,775	68.58	68.75	(0.25)	9.46
PLANB	1,195,300	9,776,380	8.18	8.20	(0.26)	9.46
CPN-R	624,900	39,705,875	63.54	64.00	(0.72)	9.46
BTS-R	2,776,100	20,429,030	7.36	7.45	(1.22)	9.45
IVL-R	1,782,000	45,965,025	25.79	25.75	0.17	9.23
VGI	3,154,200	6,945,932	2.20	2.18	1.01	9.06
GPSC-R	1,009,300	43,124,525	42.73	43.00	(0.63)	9.00
RATCH	531,100	16,645,050	31.34	31.25	0.29	8.95
LANNA	46,100	689,830	14.96	15.20	(1.55)	8.88
GUNKUL	3,638,000	10,863,698	2.99	2.98	0.21	8.84
TFG-R	273,100	938,788	3.44	3.44	(0.07)	8.80
AOT	2,466,300	168,739,425	68.42	68.75	(0.48)	8.79
BBL	539,400	90,178,100	167.18	168.00	(0.49)	8.66
TTB	16,594,400	28,140,960	1.70	1.70	(0.25)	8.62
LH	4,120,200	32,375,755	7.86	7.90	(0.53)	8.48
KKP	176,700	9,591,325	54.28	54.25	0.06	8.46
BANPU	7,793,500	62,022,320	7.96	8.00	(0.52)	8.44
KTC	437,100	20,047,275	45.86	46.75	(1.89)	8.36
ADVANC	291,200	64,787,300	222.48	222.00	0.22	8.23
CENTEL	368,700	16,273,175	44.14	44.00	0.31	8.02
BH	249,200	65,139,800	261.40	263.00	(0.61)	7.93
CPF	3,930,500	73,366,080	18.67	19.10	(2.27)	7.86
SAWAD	923,000	40,762,750	44.16	44.50	(0.76)	7.84
IRPC	5,025,100	10,202,500	2.03	2.04	(0.48)	7.78
M	31,800	1,424,275	44.79	44.75	0.09	7.76
DOHOME	536,700	6,086,380	11.34	11.50	(1.39)	7.75
SC	425,700	1,727,058	4.06	4.06	(0.07)	7.75
SIRI	18,107,700	30,188,962	1.67	1.69	(1.35)	7.74
CBG	416,400	30,402,900	73.01	74.00	(1.33)	7.70
AIT	124,800	591,722	4.74	4.74	0.03	7.61
BJC-R	337,000	10,074,900	29.90	30.00	(0.35)	7.61
THANI	214,900	635,286	2.96	2.96	(0.13)	7.60
EPG-R	72,800	491,230	6.75	6.90	(2.21)	7.58
PTT-R	4,968,600	164,240,725	33.06	33.50	(1.33)	7.55
SGP-R	9,500	76,000	8.00	8.05	(0.62)	7.51
TIPH	38,000	1,306,925	34.39	34.25	0.42	7.51
SCGP	735,500	25,748,575	35.01	35.25	(0.69)	7.35
DOHOME-R	505,400	5,753,080	11.38	11.50	(1.02)	7.30
ORI	318,100	3,212,170	10.10	10.20	(1.00)	7.29
CPF-R	3,644,400	68,459,250	18.78	19.10	(1.65)	7.29
SCGP-R	725,600	25,420,650	35.03	35.25	(0.61)	7.25
PTTGC-R	801,200	27,189,375	33.94	34.25	(0.92)	7.23
CPALL	1,492,100	88,829,900	59.53	59.75	(0.36)	7.17
LHFG	51,300	51,813	1.01	1.02	(0.98)	7.13
BAM	793,900	7,698,390	9.70	9.85	(1.55)	7.13
TOP	1,503,200	75,099,575	49.96	50.00	(0.08)	6.94
TTA-R	210,000	1,198,985	5.71	5.75	(0.71)	6.89
CPAXT	1,549,000	47,567,150	30.71	30.50	0.68	6.72



	ปริมาณหุ้น (หุ้น)	มูลค่าการซื้อขาย (บาท)	ราคาเฉลี่ย (บาท)	ราคาสูงสุด 11 ต.ค. 66	ส่วนต่างระหว่างราคาปิด กับราคาซื้อขาย	% ปริมาณการซื้อขาย เทียบกับปริมาณหลัก
TOP-R	1,427,400	71,307,675	49.96	50.00	(0.09)	6.59
GUNKUL-R	2,663,900	7,946,814	2.98	2.98	0.11	6.48
CHG	5,385,800	16,849,126	3.13	3.10	0.92	6.45
BLA	254,900	6,803,600	26.69	27.00	(1.14)	6.40
BEM	2,407,600	19,442,970	8.08	8.15	(0.91)	6.38
SCC	85,700	25,911,200	302.35	302.00	0.12	6.27
DELTA	1,361,000	114,560,325	84.17	86.00	(2.12)	6.26
STEC-R	160,900	1,480,680	9.20	9.20	0.03	6.17
BYD-R	361,400	2,273,540	6.29	6.40	(1.70)	6.12
ITC	411,300	7,650,180	18.60	18.70	(0.53)	6.11
TTA	183,700	1,043,550	5.68	5.75	(1.20)	6.03
TIDLOR	1,331,000	27,054,770	20.33	20.80	(2.28)	6.03
KKP-R	125,800	6,821,575	54.23	54.25	(0.05)	6.02
TRUE	5,189,900	36,157,610	6.97	7.10	(1.87)	5.99
AP	915,400	10,806,400	11.81	11.90	(0.80)	5.97
ADVANC-R	208,400	46,318,700	222.26	222.00	0.12	5.89
TVO-R	16,600	352,280	21.22	21.20	0.10	5.88
MINT-R	1,368,300	41,051,600	30.00	30.50	(1.63)	5.86
TPIPL-R	223,800	317,893	1.42	1.42	0.03	5.82
HENG	40,400	96,036	2.38	2.36	0.73	5.78
FORTH	46,900	1,321,900	28.19	28.50	(1.10)	5.74
AH	61,800	2,104,200	34.05	33.75	0.88	5.71
BCH	490,800	9,867,910	20.11	20.30	(0.96)	5.65
TKC	31,200	799,025	25.61	25.50	0.43	5.63
EKH	32,600	254,280	7.80	7.90	(1.27)	5.49
MINT	1,282,600	38,195,475	29.78	30.50	(2.36)	5.49
SCCC	3,600	475,950	132.21	133.00	(0.60)	5.49
SCB-R	761,900	78,515,550	103.05	103.50	(0.43)	5.41
BKI	600	188,400	314.00	315.00	(0.32)	5.36
PTTEP	492,600	83,343,850	169.19	169.00	0.11	5.33
KTC-R	276,900	12,751,475	46.05	46.75	(1.50)	5.30
TLI	564,500	6,480,430	11.48	11.70	(1.88)	5.29
WHA	3,035,600	16,239,950	5.35	5.35	(0.00)	5.25
RABBIT	1,793,500	1,058,165	0.59	0.61	(3.28)	5.23
CCET	154,200	233,943	1.52	1.50	1.14	5.23
HMPRO	1,664,200	20,398,230	12.26	12.30	(0.35)	5.15
TTW-R	143,800	1,279,080	8.89	8.95	(0.62)	5.09
AUCT	44,400	446,245	10.05	10.10	(0.49)	5.08
PSH-R	18,700	237,490	12.70	12.90	(1.55)	5.06
STA	591,800	8,873,440	14.99	14.90	0.63	5.02
OSP	557,900	13,607,780	24.39	24.40	(0.04)	4.95
PSL-R	752,400	7,118,270	9.46	9.45	0.11	4.87
BCH-R	419,400	8,408,380	20.05	20.30	(1.24)	4.83
INTUCH	130,800	9,348,325	71.47	72.00	(0.74)	4.82
KCE-R	789,200	44,009,400	55.76	56.25	(0.86)	4.78
PRM	161,300	1,004,290	6.23	6.35	(1.95)	4.72
PTG-R	488,800	4,294,345	8.79	9.00	(2.38)	4.65
RCL	151,200	3,216,410	21.27	21.60	(1.52)	4.62
BGRIM	1,019,800	26,763,400	26.24	26.00	0.94	4.61
JTS	23,800	706,975	29.70	30.75	(3.40)	4.61
PCC	8,300	24,920	3.00	3.02	(0.58)	4.58
GFPT-R	56,800	590,710	10.40	10.30	0.97	4.57
AMATA	281,500	7,166,355	25.46	25.75	(1.13)	4.54
CK	55,200	1,122,170	20.33	20.30	0.14	4.54
ERW	1,109,300	5,712,895	5.15	5.20	(0.96)	4.53
SKY-R	252,000	8,924,600	35.42	35.50	(0.24)	4.51
PTTEP-R	412,600	69,759,400	169.07	169.00	0.04	4.46
SAWAD-R	519,300	22,973,375	44.24	44.50	(0.59)	4.41
BDMS	3,225,100	88,669,425	27.49	27.50	(0.02)	4.39
XPG	8,645,000	9,977,935	1.15	1.20	(3.82)	4.31
BEAUTY	229,700	126,504	0.55	0.55	0.13	4.29
CENTEL-R	195,800	8,676,200	44.31	44.00	0.71	4.26
BJC	186,700	5,573,575	29.85	30.00	(0.49)	4.21
BPP	74,400	1,067,260	14.34	14.40	(0.38)	4.21
PR9-R	29,000	492,590	16.99	16.90	0.51	4.17
MASTER	43,900	2,454,425	55.91	56.00	(0.16)	4.15
AWC	2,110,100	7,745,248	3.67	3.70	(0.80)	4.12
SKR	3,000	33,600	11.20	11.30	(0.88)	4.12
NSL	12,300	276,830	22.51	22.60	(0.41)	4.09
SSP	19,900	132,470	6.66	6.70	(0.65)	4.08
JMART	584,400	12,627,980	21.61	21.90	(1.33)	4.05
PR9	28,000	474,140	16.93	16.90	0.20	4.03
KSL	92,300	261,076	2.83	2.82	0.30	4.03
SYNEX	14,900	167,350	11.23	11.40	(1.48)	3.86
SPRC-R	1,209,700	10,143,865	8.39	8.35	0.42	3.86
SPRC	1,208,800	10,147,340	8.39	8.35	0.53	3.86
MTC	543,000	19,861,300	36.58	36.50	0.21	3.85
EA	434,200	20,984,550	48.33	48.75	(0.86)	3.79
FORTH-R	30,200	853,650	28.27	28.50	(0.82)	3.70
KEX	110,300	702,915	6.37	6.30	1.15	3.69
CK-R	44,800	909,480	20.30	20.30	0.00	3.68
PSL	568,400	5,397,635	9.50	9.45	0.49	3.68
CRC	542,100	21,181,500	39.07	39.00	0.19	3.66
BCPG	160,300	1,459,205	9.10	9.15	(0.51)	3.66
EGATIF	10,400	59,800	5.75	5.75	0.00	3.59

ที่มา: ตลาดหลักทรัพย์แห่งประเทศไทย และ InnovestX Research

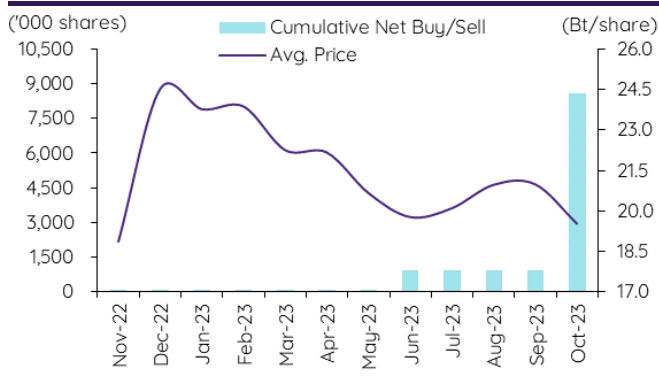
## สรุปการซื้อขายหุ้นของผู้บริหาร

### 1. รายงานการซื้อขายหุ้นของผู้บริหาร ณ วันที่ 11 ต.ค. 2566

ชื่อบริษัท	ชื่อผู้บริหาร	ประเภท หลักทรัพย์	วันที่ได้มา /จำหน่าย	จำนวน (หุ้น)	ราคา (บาท)	รวม (บาท)	วิธีการได้มา/ /จำหน่าย	
BE8	นาย ซอน เพลเยอร์ วูลพีแมน	หุ้นสามัญ	03-10-66	10,100	35.04	353,904	ขาย	
BE8	นาย ซอน เพลเยอร์ วูลพีแมน	หุ้นสามัญ	04-10-66	7,400	35.00	259,000	ขาย	
CPT	นาย นพดล วิชัยระเกียรติ	หุ้นสามัญ	10-10-66	20,800	0.63	13,104	ขาย	
CPT	นาย นพดล วิชัยระเกียรติ	หุ้นสามัญ	10-10-66	36,400	0.62	22,568	ขาย	
CPT	นาย นพดล วิชัยระเกียรติ	หุ้นสามัญ	10-10-66	55,200	0.61	33,672	ขาย	
CPT	นาย นพดล วิชัยระเกียรติ	หุ้นสามัญ	10-10-66	52,000	0.61	31,720	ขาย	
CPT	นาย นพดล วิชัยระเกียรติ	หุ้นสามัญ	10-10-66	14,000	0.61	8,540	ขาย	
EKH	นาย กวีชัย เลิศอัครวัฒน์	ใบสำคัญแสดงสิทธิที่จะซื้อหุ้น	10-10-66	15,000	1.75	26,250	ซื้อ	
EKH	นาย สุทธิพงษ์ ตั้งสัจจะพจน์	หุ้นสามัญ	04-10-66	13,600	7.75	105,400	ซื้อ	
EKH	นาย สุทธิพงษ์ ตั้งสัจจะพจน์	หุ้นสามัญ	10-10-66	16,400	7.80	127,920	ซื้อ	
EP	นาย ยุกธ ชินสุภัทกุล	หุ้นสามัญ	10-10-66	47,400	2.82	133,668	ซื้อ	
IRCP	นางสาว อรทัย รงศ์ทองอร่าม	หุ้นสามัญ	10-10-66	106,000	0.73	77,380	ซื้อ	
JR	นาย จรัญ วิวัฒน์พงษ์ภูวณีย์	หุ้นสามัญ	10-10-66	89,000	5.35	476,150	ซื้อ	
MJD	นางสาว เพชรลดา พูลวรลักษณ์	หุ้นสามัญ	09-10-66	100,000	1.29	129,000	ซื้อ	
MJD	นางสาว เพชรลดา พูลวรลักษณ์	หุ้นสามัญ	09-10-66	400	1.28	512	ซื้อ	
MJD	นางสาว เพชรลดา พูลวรลักษณ์	หุ้นสามัญ	10-10-66	200	1.28	256	ซื้อ	
MJD	นาย สุริยา พูลวรลักษณ์	หุ้นสามัญ	10-10-66	60,000	1.29	77,400	ซื้อ	
PLE	นาย เสวก ศรีสุชาติ	หุ้นสามัญ	09-10-66	926,700	0.44	407,748	ซื้อ	
RS	นาย สุรัช เชษฐโชติศักดิ์	หุ้นสามัญ	09-10-66	2,000,000	14.40	28,800,000	ขาย	
RS	นาย สุรัช เชษฐโชติศักดิ์	หุ้นสามัญ	09-10-66	2,000,000	14.40	28,800,000	ซื้อ	
RT	นาย บุญเทพ นานะรังสรรค์	หุ้นสามัญ	09-10-66	5,000	0.78	3,900	ซื้อ	
SICT	นาย โกวีก เนื่องสุข	หุ้นสามัญ	10-10-66	51,400	7.04	361,856	ซื้อ	
SKN	นาง กิตติยา นิบลเคอร์	หุ้นสามัญ	09-10-66	10,000	4.30	43,000	ซื้อ	
SPA	นาย ภูมิพันธ์ บุญญาปะมัย	หุ้นสามัญ	09-10-66	80,000	12.25	980,000	ซื้อ	
SPA	นาย ภูมิพันธ์ บุญญาปะมัย	หุ้นสามัญ	09-10-66	350,000	12.24	4,284,000	ซื้อ	
SPAU	นาง อังฉรา ตั้งมดีธรรม	หุ้นสามัญ	09-10-66	900,000	19.34	17,406,000	ซื้อ	
SPAU	นาง อังฉรา ตั้งมดีธรรม	หุ้นสามัญ	10-10-66	350,000	19.65	6,877,500	ซื้อ	
SPAU	นาย ประทีป ตั้งมดีธรรม	หุ้นสามัญ	09-10-66	900,000	19.34	17,406,000	ซื้อ	
SPAU	นาย ประทีป ตั้งมดีธรรม	หุ้นสามัญ	10-10-66	350,000	19.65	6,877,500	ซื้อ	
SRS	นาย สิทธิกาจ อีวรานนท์	หุ้นสามัญ	10-10-66	100	20.00	2,000	ซื้อ	
SRS	นาย สิทธิกาจ อีวรานนท์	หุ้นสามัญ	10-10-66	1,000	18.70	18,700	ซื้อ	
SRS	นาย สิทธิกาจ อีวรานนท์	หุ้นสามัญ	10-10-66	1,000	17.30	17,300	ซื้อ	
SRS	นาย สิทธิกาจ อีวรานนท์	หุ้นสามัญ	10-10-66	100	16.00	1,600	ซื้อ	
SRS	นาย สิทธิกาจ อีวรานนท์	หุ้นสามัญ	10-10-66	1,300	13.00	16,900	ซื้อ	
SRS	นาย สิทธิกาจ อีวรานนท์	หุ้นสามัญ	10-10-66	500	13.00	6,500	ซื้อ	
STI	นาย พรณรงค์ คงกลิ่นสุคนธ์	หุ้นสามัญ	09-10-66	18,800	3.68	69,184	ซื้อ	
SUPER	นาย จอนทรีย์ ไชยยะ	หุ้นสามัญ	10-10-66	1,000,000	0.46	460,000	ซื้อ	
TSTE	นาย ประภาส ชุดิมารพันธ์	หุ้นสามัญ	10-10-66	8,100	9.75	78,975	ซื้อ	
VL	นาง ชุดิภา กลิ่นสุวรรณ	หุ้นสามัญ	10-10-66	1,000,000	0.82	820,000	ซื้อ	
					รวม		ซื้อ	86,092,599
							ขาย	29,522,508
							สุทธิ	56,570,091

### 2. ยอดซื้อ/ขายสุทธิสะสม 12 เดือนของหุ้นที่อยู่ภายใต้การวิเคราะห์ของ InnovestX

#### SPALI



## ปฏิทินหุ้น

ตุลาคม				
จันทร์	อังคาร	พุธ	พฤหัสบดี	ศุกร์
9	10	11	12	13
<b>XD</b> CHAYO Bt0.0011112 CHAYO 50 : 1 XD(ST) TTB Bt0.05 <b>Share listing</b> SCM 2,860,400 Shares	<b>XR</b> CCET 1 : 0.7863 @Bt1.50 <b>PD</b> ENGY Bt0.05 <b>Decreased capital</b> KPMPF <b>Share listing</b> AIT 33,299,068 Shares SC 750,000 Shares TGPRO 2,828 Shares <b>New securities</b> SRS (mai index)	<b>PD</b> NETEASE80 Bt0.03018 SRIPANWA Bt0.1792 <b>Share listing</b> BIOTEC 105,728 Shares CWT 1,937 Shares XPG 138,537,793 Shares	<b>XD</b> TCAP Bt1.2 TCAP-P Bt1.2 <b>PD</b> RS Bt0.6 <b>Share listing</b> SDC 37,037,036 Shares	วันคล้ายวันสวรรคต พระบาทสมเด็จพระบรมชนกาธิเบศร มหาภูมิพลอดุลยเดชมหาราช บรมนาถบพิตร
16	17	18	19	20
<b>XD</b> SAV Bt0.75 <b>Decreased capital</b> BTSGIF	<b>XR</b> JCK 1:1 @Bt0.30 <b>PD</b> MSFT80X Bt0.0076	<b>XE</b> BWG-W5 1:1 @Bt1 <b>PD</b> LHHOTEL Bt0.3 TFMAMA Bt2.25	<b>XD</b> AEONTS Bt2.55 <b>XR</b> POLAR 2 : 1 @Bt0.01	<b>XR</b> CV 1:2 @Bt1.00 <b>XW</b> CV 2:1 <b>XE</b> MBK-W1 1:1.1396 @Bt2.6326 <b>PD</b> PTT Bt0.8
23	24	25	26	27
วันขึ้นปีใหม่	<b>Last trading day</b> PLANET-W1	<b>XE</b> PLANET-W1 1:1 @Bt2 <b>PD</b> NVDA80X Bt0.00025 TTB Bt0.05		
30	31			
<b>XR</b> ALPHAX 1:1 @Bt0.25 <b>XW</b> B 3:1 <b>PD</b> TCAP Bt1.2 TCAP-P Bt1.2	<b>PD</b> SAV Bt0.75			

พฤศจิกายน				
จันทร์	อังคาร	พุธ	พฤหัสบดี	ศุกร์
		1	2	3
		<b>XE</b> INET-W2 1:1 @Bt4.5	<b>XD</b> MC Bt0.36 <b>PD</b> AEONTS Bt2.55	
6	7	8	9	10
	<b>XE</b> DOD-W2 1:1.0069 @Bt17.8774 ICN-W1 1:1 @Bt1 <b>XW</b> TVDH 3:1		<b>XW</b> CHAYO 10:1	
13	14	15	16	17
20	21	22	23	24
				<b>PD</b> MC Bt0.36 <b>XR</b> TRC 4:1 @Bt0.20
27	28	29	30	
			<b>XR</b> APEX 1:2 @Bt0.05	

XD - Cash Dividend  
XD(ST) - Stock Dividend

PD - Payment Date  
XR - Rights for Common

XW - Rights for Warrant  
XT - Rights for Transferable Subscription Right

XE - Warrant Exercise  
CW - Capital write-down

SP - Suspension





Sharecode	Effdate	Enddate	หลักทรัพย์ที่เข้าขาย มาตรการกำกับการซื้อขาย			หลักทรัพย์ภายใต้เครื่องหมาย C		หลักทรัพย์ภายใต้เครื่องหมาย NC (Non Compliance)	
			Turnover list	Level (**)	หมายเหตุ	Caution : "C"	สาเหตุ	"NC"	สาเหตุ
ACAP	17/05/2022	จนกว่าจะได้รับการ เปลี่ยนแปลง จาก SET	-	-	-	✓	วันที่ 17/05/2022 ขึ้นเครื่องหมาย C เหตุผล: ส่วนของผู้ถือหุ้น < 50% ของทุนชำระ: แล้ว สำหรับงบการเงิน ไตรมาสที่ 1 สิ้นสุดวันที่ 31 มีนาคม 2565 เหตุที่เกี่ยวข้องแล้ว : - ศาลยกคำร้องขอเป็นพิกิจการหรือมีการ ถอนคำร้องขอเป็นพิกิจการ หมายเหตุ : จนถึงปัจจุบัน งบการเงินไตรมาส 2 สิ้นสุดวันที่ 30 มิถุนายน 2565 ของบริษัท ยังคงมีส่วนของผู้ถือหุ้น < 50% ของทุนชำระแล้ว	-	-
EMC	18/05/2022	จนกว่าจะได้รับการ เปลี่ยนแปลง จาก SET	-	-	-	✓	วันที่ 18/05/2022 ขึ้นเครื่องหมาย C เหตุผล: ส่วนของผู้ถือหุ้น < 50% ของทุนชำระ: แล้ว สำหรับงบการเงิน ไตรมาสที่ 1 สิ้นสุดวันที่ 31 มีนาคม 2565	-	-
KC	19/05/2022	จนกว่าจะได้รับการ เปลี่ยนแปลง จาก SET	-	-	-	✓	วันที่ 19/05/2022 ขึ้นเครื่องหมาย C เหตุผล: ส่วนของผู้ถือหุ้น < 50% ของทุนชำระ: แล้ว สำหรับงบการเงิน ไตรมาสที่ 1 สิ้นสุดวันที่ 31 มีนาคม 2565	-	-
SMK	25/05/2022	จนกว่าจะได้รับการ เปลี่ยนแปลง จาก SET	-	-	-	✓	วันที่ 20/05/2022 ขึ้นเครื่องหมาย C เหตุผล: ศาลรับคำร้องขอเป็นพิกิจการ วันที่ 25/05/2022 เพิ่มเหตุขึ้นเครื่องหมาย C เหตุผล: ส่วนของผู้ถือหุ้น < 50% ของทุนชำระ: แล้ว สำหรับงบการเงิน ไตรมาสที่ 1 สิ้นสุดวันที่ 31 มีนาคม 2565	-	-
W	16/11/2022	จนกว่าจะได้รับการ เปลี่ยนแปลง จาก SET	-	-	-	✓	วันที่ 16/11/2022 ขึ้นเครื่องหมาย C เหตุผล: ส่วนของผู้ถือหุ้น < 50% ของทุนชำระ: แล้ว สำหรับงบการเงิน ไตรมาสที่ 3 สิ้นสุดวันที่ 30 กันยายน 2565	-	-
TRUEE	22/02/2023	จนกว่าจะได้รับการ เปลี่ยนแปลง จาก SET	-	-	-	✓	วันที่ 22/02/2023 ขึ้นเครื่องหมาย C เหตุผล: ส่วนของผู้ถือหุ้น < 50% ของทุนชำระ: แล้ว สำหรับงบการเงินประจำปี สิ้นสุดวันที่ 31 ธันวาคม 2565	-	-
SDC	27/02/2023	จนกว่าจะได้รับการ เปลี่ยนแปลง จาก SET	-	-	-	✓	วันที่ 27/02/2023 ขึ้นเครื่องหมาย C เหตุผล: ส่วนของผู้ถือหุ้น < 50% ของทุนชำระ: แล้ว สำหรับงบการเงินประจำปี สิ้นสุดวันที่ 31 ธันวาคม 2565	-	-
JAS	12/05/2023	จนกว่าจะได้รับการ เปลี่ยนแปลง จาก SET	-	-	-	✓	วันที่ 12/05/2023 ขึ้นเครื่องหมาย C เหตุผล: ส่วนของผู้ถือหุ้น < 50% ของทุนชำระ: แล้ว สำหรับงบการเงิน ไตรมาสที่ 1 สิ้นสุดวันที่ 31 มีนาคม 2566	-	-
KKC	17/05/2023	จนกว่าจะได้รับการ เปลี่ยนแปลง จาก SET	-	-	-	✓	วันที่ 17/05/2023 ขึ้นเครื่องหมาย C เหตุผล: ส่วนของผู้ถือหุ้น < 50% ของทุนชำระ: แล้ว สำหรับงบการเงิน ไตรมาสที่ 1 สิ้นสุดวันที่ 31 มีนาคม 2566	-	-
STARK	19/05/2023	จนกว่าจะได้รับการ เปลี่ยนแปลง จาก SET	-	-	-	✓	วันที่ 19/05/2023 ขึ้นเครื่องหมาย C เหตุผล: สำนักงาน ก.ล.ด. แจ้งให้บริษัทจัดให้มี Special Audit	-	-
KWI	16/08/2023	จนกว่าจะได้รับการ เปลี่ยนแปลง จาก SET	-	-	-	✓	วันที่ 16/08/2023 ขึ้นเครื่องหมาย C เหตุผล: ส่วนของผู้ถือหุ้น < 50% ของทุนชำระ: แล้ว สำหรับงบการเงิน ไตรมาสที่ 2 สิ้นสุดวันที่ 30 มิถุนายน 2566	-	-
ALL	17/08/2023	จนกว่าจะได้รับการ เปลี่ยนแปลง จาก SET	-	-	-	✓	วันที่ 17/08/2023 ขึ้นเครื่องหมาย C เหตุผล: ส่วนของผู้ถือหุ้น < 50% ของทุนชำระ: แล้ว สำหรับงบการเงิน ไตรมาสที่ 2 สิ้นสุดวันที่ 30 มิถุนายน 2566 วันที่ 03/10/2023 เพิ่มเหตุขึ้นเครื่องหมาย C ศาลรับคำฟ้องล้มละลาย	-	-
THL	10/10/2023	19/10/2023	-	-	-	-	-	✓	ตลาดหลักทรัพย์ฯ จะเปิด ให้ซื้อขายหลักทรัพย์ของ THL เป็นเวลา 7 วันทำการ ก่อนวันที่มีผลเป็นการเพิก ถอนหลักทรัพย์ คือ ระหว่างวันที่ 10-19 ตุลาคม 2566 และเมื่อครบ ระยะเวลาดังกล่าว (คือวันที่ 19 ตุลาคม 2566) ตลาด หลักทรัพย์ฯ จะเพิกถอน หลักทรัพย์ THL จากการ เป็นหลักทรัพย์จดทะเบียน โดยมีผลตั้งแต่วันที่ 20 ตุลาคม 2566 เป็นต้นไป

หมายเหตุ:

- ที่มา: ตลาดหลักทรัพย์ ( www.set.or.th ) และ สมาคมบริษัทหลักทรัพย์ ( www.asco.or.th )
  - หุ่นตามตารางดังกล่าว มีเงื่อนไขรวมถึงในกรณีต่างประเทศและใบแสดงสิทธิในผลประโยชน์ที่เกิดจากหลักทรัพย์อ้างอิงของไทย (NVDR)
  - หลักทรัพย์ที่เครื่องหมาย " : " เป็น ใบแสดงสิทธิในผลประโยชน์ที่เกิดจากหลักทรัพย์อ้างอิงไทย (Non-Voting Depository Receipt : NVDR)
1. หลักทรัพย์ที่เข้าขายมาตรการกำกับการซื้อขาย (Turnover list)
- Level (\*) ได้แก่
    - Level 1 หมายถึง ให้ซื้อด้วยงบการเงินสด 100% ก่อนซื้อ (บัญชี cash balance) และ ห้ามนำหลักทรัพย์ที่กำหนดมาคำนวณเป็นวงเงินซื้อขาย
    - Level 2 หมายถึง ให้ซื้อด้วยงบการเงินสด 100% ก่อนซื้อ และ ห้ามนำหลักทรัพย์ที่กำหนดมาคำนวณเป็นวงเงินซื้อขาย และ ห้าม Net Settlement
    - Level 3 หมายถึง ห้ามซื้อขายชั่วคราว 1 วันทำการ (ตามวันแรก); เมื่อนำมาต่อให้ซื้อขาย ให้ซื้อด้วยงบการเงินสด 100% ก่อนซื้อ และ ห้ามนำหลักทรัพย์ที่กำหนดมาคำนวณเป็นวงเงินซื้อขาย และ ห้าม Net Settlement
2. หลักทรัพย์ภายใต้เครื่องหมาย Caution : "C"
- หลักทรัพย์ที่ถูกขึ้นเครื่องหมาย C จะต้องซื้อด้วยบัญชี Cash Balance (คือ สมาชิกต้องดำเนินการให้ลูกจ้างเงินสดไว้ล่วงหน้ากับสมาชิกเป็นจำนวนก่อนซื้อหลักทรัพย์นั้น) ตั้งแต่วันที่ขึ้นเครื่องหมายเป็นต้นไป

### ข้อสงวนสิทธิ์:

ข้อมูลในรายงานนี้เป็นข้อมูลที่มีการเปิดเผยต่อสาธารณะ ซึ่งนักลงทุนสามารถเข้าถึงได้ด้วยทั่วไป และเป็นข้อมูลที่ถือว่าน่าเชื่อถือได้ แต่ทั้งนี้ บริษัทหลักทรัพย์ อินโนเวสต์ เอกซ์ จำกัด ("บริษัท") มิได้ยืนยันหรือรับรองถึงความถูกต้อง หรือสมบูรณ์ของข้อมูลดังกล่าวแต่อย่างใด ความคิดเห็นที่ปรากฏอยู่ในรายงานนี้เป็นเพียงการนำเสนอในมุมมองของบริษัท และเป็นความคิดเห็น ณ วันที่ที่ปรากฏในรายงานเท่านั้น ซึ่งอาจเปลี่ยนแปลงได้ภายหลังวันดังกล่าว โดยบริษัทไม่จำเป็นต้องแจ้งให้สาธารณชน หรือนักลงทุนทราบ รายงานนี้จัดทำขึ้นเพื่อเผยแพร่ข้อมูลให้แก่ นักลงทุนเท่านั้น บริษัทไม่รับผิดชอบต่อการนำข้อมูลหรือความคิดเห็นใดๆ ไปใช้ในทุกรูปแบบ ดังนั้นนักลงทุนจึงควรใช้ดุลพินิจในการพิจารณาตัดสินใจก่อนการลงทุน นอกจากนี้ บริษัท และ/หรือ บริษัทในเครือของบริษัทอาจมีส่วนเกี่ยวข้องหรือผลประโยชน์ใดๆ กับบริษัทใดๆ ที่ถูกกล่าวถึงในรายงานนี้ก็ได้

บริษัทหลักทรัพย์ อินโนเวสต์ เอกซ์ จำกัด ("INVX") เป็นบริษัทย่อยที่บริษัท เอสซีบี เอกซ์ จำกัด (มหาชน) ("เอสซีบี เอกซ์") เป็นผู้ถือหุ้นรายใหญ่ แต่เพียงผู้เดียว และธนาคารไทยพาณิชย์ จำกัด (มหาชน) ("ธนาคาร") เป็นบริษัทย่อยที่เอสซีบี เอกซ์ เป็นผู้ถือหุ้นรายใหญ่ ข้อมูลใด ๆ ที่เกี่ยวข้องกับธนาคารฯ มีวัตถุประสงค์เพื่อใช้ในการเปรียบเทียบเท่านั้น

เอกสารฉบับนี้จัดทำโดย บริษัทหลักทรัพย์ อินโนเวสต์ เอกซ์ จำกัด (INVX) ซึ่งมีบริษัท เอสซีบี เอกซ์ จำกัด (มหาชน) ("เอสซีบี เอกซ์") เป็นผู้ถือหุ้นรายใหญ่ โดยธนาคารไทยพาณิชย์ จำกัด (มหาชน) ("ธนาคาร") ซึ่งเป็นบริษัทย่อยที่เอสซีบี เอกซ์ เป็นผู้ถือหุ้นรายใหญ่ เป็นที่ปรึกษาทางการเงินสำหรับธุรกรรมใด ๆ ของบริษัท เอสซีบี เคมีคอลส์ จำกัด (มหาชน) ความเห็น ชั่ว บทวิจย บทวิเคราะห์ ราคา ข้อความ การคาดการณ์ การประเมิน และ/หรือ ข้อมูลอื่นที่ระบุในเอกสารฉบับนี้ ("ข้อมูล") มีวัตถุประสงค์เพื่อใช้เป็นข้อมูลทั่วไปเท่านั้น และไม่อาจตีความได้ว่าเป็นการให้คำแนะนำแก่บุคคลใดๆ หรือเป็นการเสนอซื้อ หรือเสนอขาย หรือชักชวนให้เสนอซื้อหรือเสนอขายหลักทรัพย์ โดย INVX และ/หรือกรรมการ พนักงาน และลูกจ้างของ INVX ย่อมไม่ต้องการรับผิดชอบต่อความเสียหายใดๆ ทั้งความเสียหายทางตรง ความเสียหายทางอ้อม ความเสียหายจากการผิดสัญญา หรือความเสียหายอันสืบเนื่อง อันเป็นผลมาจากการใช้หรือการซื้อถือต่อการใช้ข้อมูล ทั้งนี้ รวมถึงแต่ไม่จำกัดเพียงการสูญเสียผลกำไร นักลงทุนพึงใช้ข้อมูลในเอกสารฉบับนี้ประกอบข้อมูลและความเห็นอื่นๆ รวมถึงพิจารณาของนักวิเคราะห์การเงิน ข้อมูลในเอกสารฉบับนี้จัดทำขึ้นจากแหล่งข้อมูลที่ INVX เห็นว่าน่าเชื่อถือ โดย INVX ไม่รับรองถึงความถูกต้อง สมบูรณ์ และ/หรือ ครบถ้วนของข้อมูลดังกล่าว

เอกสารฉบับนี้จัดทำโดย บริษัทหลักทรัพย์ อินโนเวสต์ เอกซ์ จำกัด (INVX) ซึ่งมี บริษัท เอสซีบี เอกซ์ จำกัด (มหาชน) ("เอสซีบี เอกซ์") เป็นผู้ถือหุ้นรายใหญ่ โดยธนาคารไทยพาณิชย์ จำกัด (มหาชน) ("ธนาคาร") ซึ่งเป็นบริษัทย่อยที่เอสซีบี เอกซ์ เป็นผู้ถือหุ้นรายใหญ่ เป็นที่ปรึกษาทางการเงินสำหรับธุรกรรมใด ๆ ของ บริษัท บีซี ธิเคิล คอร์ปอเรชั่น (มหาชน) ("BRC") ซึ่งเป็นบริษัทย่อยของบริษัท เบอร์ลี ยูเคอร์ จำกัด (มหาชน) ความเห็น ชั่ว บทวิจย บทวิเคราะห์ ราคา ข้อความ การคาดการณ์ การประเมิน และ/หรือ ข้อมูลอื่นที่ระบุในเอกสารฉบับนี้ ("ข้อมูล") มีวัตถุประสงค์เพื่อใช้เป็นข้อมูลทั่วไปเท่านั้น และไม่อาจตีความได้ว่าเป็นการให้คำแนะนำแก่บุคคลใดๆ หรือเป็นการเสนอซื้อ หรือเสนอขาย หรือชักชวนให้เสนอซื้อหรือเสนอขายหลักทรัพย์ โดย INVX และ/หรือกรรมการ พนักงาน และลูกจ้างของ INVX ย่อมไม่ต้องการรับผิดชอบต่อความเสียหายใดๆ ทั้งความเสียหายทางตรง ความเสียหายทางอ้อม ความเสียหายจากการผิดสัญญา หรือความเสียหายอันสืบเนื่อง อันเป็นผลมาจากการใช้หรือการซื้อถือต่อการใช้ข้อมูล ทั้งนี้ รวมถึงแต่ไม่จำกัดเพียงการสูญเสียผลกำไร นักลงทุนพึงใช้ข้อมูลในเอกสารฉบับนี้ประกอบข้อมูลและความเห็นอื่นๆ รวมถึงพิจารณาของนักวิเคราะห์การเงิน ข้อมูลในเอกสารฉบับนี้จัดทำขึ้นจากแหล่งข้อมูลที่ INVX เห็นว่าน่าเชื่อถือ โดย INVX ไม่รับรองถึงความถูกต้อง สมบูรณ์ และ/หรือ ครบถ้วนของข้อมูลดังกล่าว

เอกสารฉบับนี้จัดทำโดย บริษัทหลักทรัพย์ อินโนเวสต์ เอกซ์ จำกัด ("INVX") ซึ่งมี บริษัท เอสซีบี เอกซ์ จำกัด (มหาชน) ("เอสซีบี เอกซ์") เป็นผู้ถือหุ้นรายใหญ่ โดยธนาคารไทยพาณิชย์ จำกัด (มหาชน) ("ธนาคาร") ซึ่งเป็นบริษัทย่อยที่เอสซีบี เอกซ์ เป็นผู้ถือหุ้นรายใหญ่ เป็นที่ปรึกษาทางการเงินสำหรับธุรกรรมใด ๆ ของ กรัสด์เพื่อการลงทุนในสิทธิการเช่าสิ่งหาริมทรัพย์ แอล เอช โอเทล ความเห็น ชั่ว บทวิจย บทวิเคราะห์ ราคา ข้อความ การคาดการณ์ การประเมิน และ/หรือ ข้อมูลอื่นที่ระบุในเอกสารฉบับนี้ ("ข้อมูล") มีวัตถุประสงค์เพื่อใช้เป็นข้อมูลทั่วไปเท่านั้น และไม่อาจตีความได้ว่าเป็นการให้คำแนะนำแก่บุคคลใดๆ หรือเป็นการเสนอซื้อ หรือเสนอขาย หรือชักชวนให้เสนอซื้อหรือเสนอขายหลักทรัพย์ โดย INVX และ/หรือกรรมการ พนักงาน และลูกจ้างของ INVX ย่อมไม่ต้องการรับผิดชอบต่อความเสียหายใดๆ ทั้งความเสียหายทางตรง ความเสียหายทางอ้อม ความเสียหายจากการผิดสัญญา หรือความเสียหายอันสืบเนื่อง อันเป็นผลมาจากการใช้หรือการซื้อถือต่อการใช้ข้อมูล ทั้งนี้ รวมถึงแต่ไม่จำกัดเพียงการสูญเสียผลกำไร นักลงทุนพึงใช้ข้อมูลในเอกสารฉบับนี้ประกอบข้อมูลและความเห็นอื่นๆ รวมถึงพิจารณาของนักวิเคราะห์การเงิน ข้อมูลในเอกสารฉบับนี้จัดทำขึ้นจากแหล่งข้อมูลที่ INVX เห็นว่าน่าเชื่อถือ โดย INVX ไม่รับรองถึงความถูกต้อง สมบูรณ์ และ/หรือ ครบถ้วนของข้อมูลดังกล่าว

การซื้อขายฟิวเจอร์สและอปชั่น (Futures and Options) มีความเสี่ยงสูงที่อาจก่อให้เกิดขาดทุนอย่างมีนัยสำคัญ จึงไม่เหมาะสมกับบุคคลทุกคน ทั้งนี้ ก่อนการตัดสินใจซื้อขายฟิวเจอร์สและอปชั่น ท่านควรพิจารณาถึงฐานะทางการเงิน วัตถุประสงค์ในการลงทุน ประสบการณ์ในการลงทุนของท่าน ตลอดจนความเสี่ยงที่ท่านสามารถยอมรับได้อย่างรอบคอบ เนื่องจากมีความเป็นไปได้ที่ท่านอาจสูญเสียเงินลงทุนมากกว่าเงินลงทุนเริ่มแรก ท่านควรพิจารณาถึงความเสี่ยงทั้งหมดที่อาจเกิดขึ้นจากการซื้อขายฟิวเจอร์สและอปชั่น และท่านควรตัดสินใจลงทุนด้วยตนเอง และ/หรือ ในกรณีที่มีข้อสงสัย ท่านควรขอคำแนะนำจากที่ปรึกษาทางการเงิน

เอกสารฉบับนี้จัดทำส่งให้กับเฉพาะบุคคลที่กำหนด (intended recipient) เท่านั้น ห้ามมิให้ผู้ใดนำข้อมูลในเอกสารฉบับนี้ไปทำซ้ำ ส่งต่อ เผยแพร่ ขาย จำหน่าย คัดลอก นำออกแสดง หรือนำไปเผยแพร่ในเชิงพาณิชย์ ไม่ว่าด้วยวิธีการใด ๆ โดยมิได้รับอนุญาตเป็นลายลักษณ์อักษรจาก INVX เป็นการล่วงหน้า

©สงวนลิขสิทธิ์ 2565 บริษัทหลักทรัพย์ อินโนเวสต์ เอกซ์ จำกัด

**CG Rating 2022 Companies with CG Rating Companies with Excellent CG Scoring**

AAV, ADVANC, AF, AH, AIRA, AJ, AKP, AKR, ALLA, ALT, AMA, AMARIN, AMATA, AMATAV, ANAN, AOT, AP, APURE, ARIP, ASP, ASW, AUCTION, AWC, AYUD, BAFS, BAM;BANPU, BAY, BBIK, BBL, BCP, BCPG, BDM, BEM, BEYOND, BGC, BGRIM, BIZ, BKI, BOL, BPP, BRR, BTS, BTW, BWG, CENTEL, CFRESH, CGH, CHEWA, CHO, CIMBT, CK, CKP, CM, CNT, COLOR, COM7, COMAN, COTTO, CPALL, CPAXT, CPF, CPI, CPN, CRC, CSS, DDD, DELTA, DEMCO, DOHOME, DRT, DTAC, DUSIT, EA, EASTW, ECF, ECL, EE, EGCO, EPG, ETC, ETE, FN, FNS, FPI, FPT, FSMART, FVC, GC, GEL, GFPT, GGC, GLAND, GLOBAL, GPI, GPSC, GRAMMY, GULF, GUNKUL, HANA, HARN, HENG, HMPRO, ICC, ICHI, III, ILINK, ILM, IND, INTUCH, IP, IRC, IRPC, ITEL, IVL, JTS, JWD, K, KBANK, KCE, KEX, KGI, KKP, KSL, KTB, KTC, LALIN, LANNA, LHFG, LIT, LOXLEY, LPN, LRH, LST, MACO, MAJOR, MALEE, MBK, MC, MCOT, METCO, MFEC, MINT, MONO, MOONG, MSC, MST, MTC, MVP, NCL, NEP, NER, NKI, NOBLE, NSI, NVD, NYT, OISHI, OR, ORI, OSP, OTO, PAP, PCSGH, PDG, PDJ, PG, PHOL, PLANB, PLANET, PLAT, PORT, PPS, PR9, PREB, PRG, PRM, PSH, PSL, PTG, PTT, PTTEP, PTTGC, PYLON, Q-CON, QH, QTC, RATCH, RBF, RS, S, S&J, SAAM, SABINA, SAMART, SAMTEL, SAT, SC, SCB, SCC, SCCC, SCG, SCGP, SCM, SCN, SDC, SEAFCO, SEAOL, SE-ED, SELIC, SENA, SENX, SGF, SHR, SICT, SIRI, SIS, SITHAI, SMP, SNC, SONIC, SORKON, SPALI, SPI, SPRC, SPVI, SSC, SSSC, SST, STA, STGT, STI, SUN, SUSCO, SUTHA, SVI, SYMC, SYNTEC, TACC, TASCOT, TCAP, TEAMG, TFMAMA, THANA, THANI, THCOM, THG\*, THIP, THRE, THREL, TIPCO, TISCO, TK, TKN, TKS, TKT, TMILL, TMT, TNDT, TNITY, TOA, TOP, TPBI, TQM, TRC, TRUE\*, TSC, TSR, TSTE, TSTH, TTA, TTB, TTCL, TTW, TU, TVDH, TVI, TVO, TWPC, U, UAC, UBIS, UPOIC, UV, VCOM, VGI, VIH, WACOAL, WAVE, WHA, WHAUP, WICE, WINNER, XPG, ZEN

**Companies with Very Good CG Scoring**

2S, 7UP, ABICO, ABM, ACE, ACG, ADB, ADD, AEONTS, AGE, AHC, AIE, AIT, ALUCON, AMANAH, AMR, APCO, APCS, AQUA, ARIN, ARROW, AS, ASAP, ASEFA, ASIA, ASIAN, ASIMAR, ASK, ASN, ATP30, B, BA, BC, BCB, BE8, BEC, SCAP, BH, BIG, BJCHI, BLA, BR, BRI, BROOK, BSM, BYD, CBG, CEN, CHARAN, CHAYO, CHG, CHOTI, CHOW, CI, CIG, CITY, CIVIL, CMC, CPL, CPW, CRANE, CRD, CSC, CSP, CV, CWT, DCC, DHOUSE, DITTO, DMT, DOD, DPAINT, DV8, EASON, EFORL, ERW, ESSO, ESTAR, FE, FLOYD, FORTH, FSS, FTE, GBX, GCAP, GENCO, GJS, GTB, GYT, HEALTH, HPT, HTC, HUMAN, HYDRO, ICN, IFS, IIG, IMH, INET, INGRS, INSET, INSURE, IRCP, IT, ITD, J, JAS, JCK, JCHK, JMT, JR, KBS, KCAR, KIAT, KISS, KK, KOOL, KTIS, KUMWEL, KUN, KWC, KWM, L&E, LDC, LEO, LH, LHK, M, MATCH, MBAX, MEGA, META, MFC, MGT, MICRO, MILL, MITSIB, MK, MODERN\*, MTI, NBC, NCAP, NCH, NDR, NETBAY, NEX, NINE, NATION, NNCL, NOVA, NPK, NRF, NTV, NUSA, NWR, OCC, OGC, ONEE, PACO, PATO, PB, PICO, PIMO, PIN, PJW, PL, PLE, PM, PMTA, PPP, PPPM, PRAPAT, PRECHA, PRIME, PRIN, PRINC, PROEN, PROS, PROUD, PSG, PSTC, PT, PTC, QLT, RCL, RICHY, RJH, ROJNA, RPC, RT, RWI, S11, SA, SABUY, SAK, SALEE, SAMCO, SANKO, SAPPE, SAWAD, SCI, SCP, SE, SECURE, SFLEX, SFP, SFT, SGP, SIAM, SINGER, SKE, SKN, SKR, SKY, SLP, SMART, SMD, SMT, SMT, SNNP, SNP, SO, SPA, SPC, SPCG, SR, SRICHA, SSF, SSP, STANLY, STC, STPI, SUC, SVOA, SVT, SWC, SYNEX, TAE, TAKUNI, TCC, TCMC, TFG, TFI, TFM, TGH, TIDLOR, TIGER, TIPH, TITLE, TM, TMC, TMD, TMI, TNL, TNP, TNR, TOG, TPA, TPAC, TPCS, TPIPL, TPPIP, TPLAS, TPS, TQR, TRITN, TRT, TRU, TRV, TSE, TVT, TWP, UBE, UEC, UKEM, UMI, UOBKH, UP, UPF, UTP, VIBHA, VL, VPO, VRANDA, WGE, WIJK, WIN, WINMED, WORK, WP, XO, YUASA, ZIGA

**Companies with Good CG Scoring**

A, A5, AI, ALL, ALPHAX, AMC, APP, AQ, AU, B52, BEAUTY, BGT, BLAND, BM, BROCK, BSBM, BTNC, CAZ, CCP, CGD, CMAN, CMO, CMR;CPANEL, CPT, CSR, CTW, D, DCON, EKH, EMC, EP, EVER, F&D, FMT, GIFT, GLOCON, GLORY, GREEN, GSC, HL, HTECH, IHL, INOX, JAK, JMART, JSP;JUBILE, KASET, KCM, KWI, KYE, LEE, LPH, MATI, M-CHAI, MCS, MDX, MENA, MJD, MORE, MUD, NC, NEWS, NFC, NSL, NV, PAF, PEACE, PF, PK, PPM, PRAKIT, PTL, RAM, ROCK, RP, RPH, RSP, SIMAT, SISB, SK, SOLAR, SPACK, SPG, SQ, STARK, STECH, SUPER, SVH, PTECH, TC;TCCC, TCJ, TEAM, THE, THMUI, TKC;TNH, TNPC, TOPP, TPCH, TPOLY, TRUBB, TTI, TYCN, UMS, UNIQ;UPA, UREKA, VARO, W, WFX, WPH, YGG, ZAA

**Corporate Governance Report**

The material contained in this publication is for general information only and is not intended as advice on any of the matters discussed herein. Readers and others should perform their own independent analysis as to the accuracy or completeness or legality of such information. The Thai Institute of Directors, its officers, the authors and editor make no representation or warranty as to the accuracy, completeness or legality of any of the information contained herein. By accepting this document, each recipient agrees that the Thai Institute of Directors Association, its officers, the authors and editor shall not have any liability for any information contained in, or for any omission from, this publication.

The survey result is as of the date appearing in the Corporate Governance Report of Thai Listed Companies. As a result, the survey result may be changed after that date. InnovestX Securities Company Limited does not conform nor certify the accuracy of such survey result.

To recognize well performers, the list of companies attaining "Good", "Very Good" and "Excellent" levels of recognition (Not including listed companies qualified in the "no announcement of the results" clause from 1 January 2021 to 27 October 2022) is publicized.

\* บริษัทหรือกรรมการหรือผู้บริหารของบริษัทที่เข้าดำเนินการทำบัญชีการเงิน เช่น กรรมการที่ผิดเกี่ยวกับหลักบัญชี การทุจริต คอร์รัปชัน เป็นต้น ซึ่งการให้ข้อมูล CGR ของบริษัทที่เข้าดำเนินการประกอบด้วย

**Anti-corruption Progress Indicator**

**Certified (ได้มีหนังสือ)**

2S, 7UP, AAI, ADVANC, AF, AH, AI, AIE, AIRA, AJ, AKP, AMA, AMANAH, AMATA, AMATAV, AP, APCS, AS, ASIAN, ASK, ASP, AWC, AYUD, B, BAFS, BAM, BANPU, BAY, BBL, BCH, BCP, BCPG, BE8, BEC, BEYOND, BGC, BGRIM, BKI, BLA, BPP, BROOK, BARR, BSBM, BTS, BWG, CEN, CENTEL, CFRESH, CGH, CHEWA, CHOTI, CHOW, CIG, CIMBT, CM, CMC, COM7, COTTO, CPALL, CPAXT, CPF, CPI, CPL, CPN, CPW, CRC, CSC, DCC, DELTA, DEMCO, DIMET, DRT, DUSIT, EA, EASTW, ECF, EGCO, EP, EPG, ERW, ESTAR, ETC, ETE, FNS, FPI, FPT, FSMART, FTE, GBX, GC, GCAP, GEL, GFPT, GGC, GJS, GPI, GPSC, GSTEEL, GULF, GUNKUL, HANA, HARN, HENG, HMPRO, HTC, ICC, ICHI, IFS, III, ILINK, ILM, INET, INOX, INSURE, INTUCH, IRPC, ITEL, IVL, JAS, JKN, JR, JTS, KASEI, KBANK, KBS, KCAR, KCC, KCE, KGEN, KGI, KKP, KSL, KTB, KTC, L&E, LANNA, LHFG, LHK, LPN, LRH, M, MAJOR, MALEE, MATCH, MBAX, MBK, MC, MCOT, META, MFC, MFEC, MILL, MINT, MONO, MOONG, MSC, MST, MTC, MTI, NATION, NCAP, NEP, NKI, NOBLE, NOK, NRF, NWR, OCC, OGC, OR, ORI, PAP, PATO, PB, PCSGH, PDG, PDJ, PG, PHOL, PIMO, PK, PL, PLANB, PLANET, PLAT, PM, PPP, PPPM, PPS, PR9, PREB, PRG, PRINC, PRM, PROS, PSH, PSL, PSTC, PT, PTECH, PTG, PTT, PTTEP, PTTGC, PYLON, Q-CON, QH, QLT, QTC, RABBIT, RATCH, RML, RS, RWI, S&J, SAAM, SABINA, SAK, SAPPE, SAT, SC, SCC, SCCC, SCG, SCGP, SCM, SCN, SEAOL, SE-ED, SELIC, SENA, SGC, SGP, SINGER, SIRI, SITHAI, SKR, SMT, SMK, SMP, SNC, SNP, SORKON, SPACK, SPALI, SPC, SPI, SPRC, SRICHA, SSF, SSP, SSSC, SST, STA, STGT, STOWER, SUSCO, SVI, SYMC, SYNTEC, TAE, TAKUNI, TASCOT, TCAP, TCMC, TFG, TFI, TFMAMA, TGH, THANI, THCOM, THIP, THRE, THREL, TIDLOR, TIPCO, TISCO, TKS, TKT, TMD, TMILL, TMT, TNITY, TNL, TNP, TNR, TOG, TOP, TOPP, TPA, TPCS, TRT, TRU, TSC, TSI, TSTE, TSTH, TTA, TTB, TTCL, TU, TVDH, TVO, TWPC, UBE, UEC, UKEM, UOBKH, UV, VCOM, VGI, VIH, WACOAL, WHA, WHAUP, WICE, WIJK, XO, YUASA, ZEN, ZIGA

**Declared (ได้มีเอกสารแนบ)**

ACE, ADB, ASW, BBGI, BRI, BTG, BYD, CAZ, CBG, CI, CV, DEXON, DMT, DOHOME, EKH, EVER, GLOBAL, GREEN, ICN, ITC, J, JMART, JMT, LEO, LH, MEGA, MENA, MITSIB, MODERN, NER, OSP, OTO, POLY, PQS, PRIME, PROEN, PRTR, RBF, RT, SA, SANKO, SENX, SFLEX, SIS, SKE, SM, SUPER, SVOA, SVT, TBN, TEGH, TGE, TIPH, TKN, TPLAS, TQM, TRUE, VARO, VIBHA, W, WIN, WPH, XPG

**N/A**

24CS, 3K-BAT, A, A5, AAV, ABM, ACAP, ACC, ACG, ADD, AEONTS, AFC, AGE, AHC, AIT, AJA, AKR, AKS, ALL, ALLA, ALPHAX, ALT, ALUCON, AMARC, AMARIN, AMC, AMR, ANAN, AOT, APCO, APEX, APP, APURE, AQUA, ARIN, ARIP, ARROW, ASAP, ASEFA, ASIA, ASIMAR, ASN, ATP30, AU, AUCTION, AURA, B52, BA, BBIK, BC, BCT, BDM, BEAUTY, BEM, BGT, BH, BIG, BIOTECH, BIS, BIZ, BJC, BJCHI, BKD, BLAND, BLC, BLESS, BLISS, BM, BOL, BR, BROCK, BSM, BTNC, BTW, BUI, BVG, CCET, CCP, CEYE, CGD, CH, CHARAN, CHASE, CHAYO, CHG, CHIC, CHO, CITY, CIVIL, CK, CKP, CMAN, CMO, CMR, CNT, COCOCO, COLOR, COMAN, CPANEL, CPH, CPR, CPT, CRANE, CRD, CSP, CSR, CSS, CTW, CWT, D, DCON, DDD, DHOUSE, DITTO, DOD, DPAINT, DTCENT, DTCI, DV8, EASON, ECL, EE, EFORL, EMC, ESSO, F&D, FANCY, FE, FLOYD, FMT, FN, FORTH, FSX, FTI, FVC, GABLE, GENCO, GFC, GIFT, GL, GLAND, GLOCON, GLORY, GRAMMY, GRAND, GSC, GTB, GYT, HEALTH, HFT, HL, HPT, HTECH, HUMAN, HYDRO, I2, IFEC, IHL, IIG, IMH, IND, INGRS, INSET, IP, IRC, IRCP, IT, ITD, ITNS, ITTHI, JAK, JCK, JCHK, JCT, JDF, JPARK, JSP, JUBILE, K, KAMART, KC, KCG, KCM, KDH, KEX, KIAT, KISS, KJL, KK, KKC, KLINIQ, KOOL, KTIS, KTMS, KUMWEL, KUN, KWC, KWI, KWM, KYE, LALIN, LDC, LEE, LIT, LOXLEY, LPH, LST, MACO, MANRIN, MASTER, MATI, MAX, M-CHAI, MCS, MDX, MEB, METCO, MGC, MGT, MICRO, MIDA, MJD, MK, ML, MORE, MOSHI, MTW, MUD, MVP, NC, NCH, NCL, NDR, NETBAY, NEW, NEWS, NEX, NFC, NNCL, NOVA, NPK, NSL, NTSC, NTV, NUSA, NV, NVD, NYT, OHTL, ONEE, PACE, PACO, PAF, PCC, PEACE, PERM, PF, PHG, PICO, PIN, PJW, PLE, PLT, PLUS, PMTA, POLAR, POMPU, PORT, POST, PPM, PRAKIT, PRAPAT, PRECHA, PRI, PRIN, PRO, PROUD, PSG, PSP, PTC, PTL, RAM, RCL, READY, RICHY, RJH, ROCK, ROH, ROJNA, RP, RPC, RPH, RSP, S, S11, SABUY, SAF, SAFARI, SALEE, SAM, SAMART, SAMCO, SAMTEL, SAUCE, SAV, SAWAD, SAWANG, SBNEXT, SCAP, SCB, SCI, SCP, SDC, SE, SEAFCO, SECURE, SFT, SGF, SHANG, SHR, SIAM, SICT, SIMAT, SINO, SISB, SJWD, SK, SKN, SKY, SLM, SLP, SMART, SMD, SMT, SNNP, SO, SONIC, SPC, SPCG, SPVI, SQ, SR, SRS, SSC, SSS, STANLY, STARK, STC, STC, STECH, STHAI, STI, STP, STPI, SUC, SUN, SUTHA, SVR, SWC, SYNEX, TACC, TAPAC, TC, TCC, TCJ, TCOAT, TEAM, TEAMG, TEKA, TFM, TGPPO, TH, THAI, THANA, THE, THG, THL, THMUI, TIGER, TITLE, TK, TKC, TLI, TM, TMC, TMI, TMW, TNDT, TNH, TNPC, TOA, TPAC, TPBI, TPCH, TPIPL, TPPIP, TPL, TPOLY, TPP, TPS, TQR, TR, TRC, TRITN, TRUBB, TRV, TSE, TTI, TTT, TTW, TURTLE, TVH, TVT, TWP, TWZ, TYCN, UAC, UBA, UMI, UMS, UNIQ, UP, UPF, UPOIC, UREKA, UTP, UVAN, VL, VNG, VPO, VRANDA, WARRIX, WAVE, WFX, WGE, WINMED, WINNER, WORK, WORLD, WP, YGG, YONG, ZAA

**Explanations**

Companies participating in Thailand's Private Sector Collective Action Coalition Against Corruption programme (Thai CAC) under Thai Institute of Directors (as of July 25, 2023) are categorised into: companies that have declared their intention to join CAC, and companies certified by CAC.