

## Investment Strategy

- **สรุปภาพรวมตลาด:**
- ดัชนี Dow Jones ปิด +1584.77.06 จุด S&P500 ปิด +18.07 จุด และดัชนี Nasdaq ปิด +28.52 จุด ขณะที่นักลงทุนจับตาการเปิดเผยตัวเลขเงินเฟ้อของสหรัฐในวันนี้ และการประชุมนโยบายการเงินของธนาคารกลางสหรัฐ (เฟด) ในวันที่ 12-13 ธ.ค. จากผลการสำรวจประจำเดือนพ.ย.ของเฟดสาขาในนิวยอร์กพบว่า ตัวเลขคาดการณ์เงินเฟ้อของผู้บริโภคสหรัฐในระยะเวลา 1 ปีข้างหน้าอยู่ที่ 3.4% ลดลงจาก 3.6% ในเดือนต.ค. และยังคงระดับต่ำสุดนับตั้งแต่เดือนเม.ย. 2564 ทำให้ตลาดมีความหวังว่าเงินเฟ้อของสหรัฐจะปรับตัวลงโดยไม่ทำให้เศรษฐกิจเผชิญภาวะถดถอย และเป็นปัจจัยสนับสนุนให้เฟดเริ่มปรับลดอัตราดอกเบี้ยในปีหน้า ด้านตลาดยุโรป ดัชนี STOXX 600 ปิด +1.44 จุด โกลด์แมน แซคส์ ปรับเพิ่มคาดการณ์ดัชนี STOXX 600 ในช่วง 12 เดือน บวกขึ้นเกือบ 6% ไปจนถึงสิ้นปี 2567 เนื่องมาจากการคาดการณ์เกี่ยวกับอัตราดอกเบี้ยที่ลดลง
- ราคาน้ำมันดิบ WTI ส่งมอบเดือนม.ค. เพิ่มขึ้น 9 เซนต์ โดยการซื้อขายในตลาดเป็นไปอย่างซบเซา จากความกังวลเกี่ยวกับอุปทานน้ำมันดิบอาจอยู่ในภาวะล้นตลาดและอุปสงค์เชื้อเพลิงอาจชะลอตัวลงในปีหน้า
- มงกรอบใหญ่ SET Index 1370-1440 จุด โดยตัวเลขเศรษฐกิจที่ต้องติดตาม อาทิ 1) การประชุม FOMC ตลาดคาด “คง” ดอกเบี้ยที่ 5.25%-5.50% รวมถึงการประชุมธนาคารกลางของทาง ECB และ BOE 2) ตัวเลขเงินเฟ้อสหรัฐ ตลาดคาด +3.1% yoy / +0.1% mom และ 3) ชุดตัวเลขเศรษฐกิจจีนทั้ง Retail sales (ตลาดคาด +12.5% yoy), Industrial production (+5.7% yoy), Fixed-asset Investment (+3% yoy)

## หุ้นแนะนำ

**WHA :** WHA มี SET ESG Ratings อยู่ที่ระดับ AAA และอยู่ใน รายชื่อหุ้นยั่งยืน (THSI) ตั้งแต่ปี 2020 โดยเราเชื่อว่า WHA เป็นหนึ่งในผู้ได้รับประโยชน์จาก FDI ที่ไหลเข้า มาในไทยจากผู้ผลิต EV และอุตสาหกรรมที่เกี่ยวข้อง กับ EV

**KKP :** ราคาหุ้นรับรู้ผลขาดทุนถดถอยและการตั้งสำรองใน 3Q23 ไปพอสมควร / Trading volume ที่ดีขึ้นและยอดขาดทุนถดถอยที่ดีขึ้นจะเป็นตัวหนุนราคาหุ้น

## Fundamental Stock:

**Financial service:** เราได้จัดสัมมนา Regional Financial Conference ในวันที่ 6-7 ธ.ค. ที่ผ่านมา โดยได้รับเกียรติจากผู้บริหารของธนาคารกสิกร (KBANK) และบัตรกรุงไทย (KTC)

**ปัจจัยสำคัญที่ต้องจับตามองสำหรับ KBANK :** เรื่องคุณภาพสินทรัพย์และต้นทุนเครดิต โดยผู้บริหารยังคง Conservative สำหรับมุมมองเศรษฐกิจไทยจากโมเมนตัมการเติบโตทางเศรษฐกิจโลกชะลอตัวลงและ การชะลอตัวของเศรษฐกิจประเทศจีนที่จะส่งผลกระทบต่อการส่งออกและการท่องเที่ยวของไทย อย่างไรก็ตามที่ผู้บริหาร KBANK กล่าวว่าจะดำเนินการจัดการคุณภาพสินทรัพย์ในเชิงรุกและนโยบายทางการเงินที่รอบคอบต่อไป และคาดการณ์ว่าต้นทุนด้านเครดิตยังคงอยู่ในระดับที่สูงใน FY24F ก่อนที่จะกลับสู่ระดับที่ปกติใน 140-160bp ใน FY25F

**ปัจจัยสำคัญที่ต้องจับตามองสำหรับ KTC :** ความเสี่ยงด้านกฎระเบียบที่กำลังจะเข้ามาเป็นประเด็นสำคัญจากนโยบายของ BOT ในเรื่องของการขึ้นของการชำระบัตรเครดิตขั้นต่ำที่จะขึ้นจาก 5% (มาตรการผ่อนคลายนี้อาจจะเกิดการระบาดของเชื้อ Covid-19) สู่ 8% ใน 1 ม.ค. 2024 และกลับสู่ระดับปกติ 10% ใน 1 ม.ค.2025 โดยนักลงทุนกังวลว่า NPL จะปรับตัวสูงขึ้นจากมาตรการการชำระบัตรเครดิตขั้นต่ำที่จะเพิ่มขึ้นในเดือน 1 ม.ค. 2023

**ปัจจัยและมุมมองเชิงบวก Banking :** การให้บริการหนี้ที่คาดการณ์ว่าจะดีขึ้นจากการเติบโตของ GDP รวมถึงปัจจัยหนุนด้านอัตราดอกเบี้ยที่สูง

**ปัจจัยและมุมมองเชิงลบ Banking :** คุณภาพสินทรัพย์ที่อาจจะปรับตัวลดลงจากมาตรการที่เข้มงวดมากขึ้นด้านสินเชื่อ ที่จะส่งผลให้การขยายตัวของสินเชื่อช้าลง

เรายังคงให้ Overweight สำหรับกลุ่มธนาคาร เนื่องจากเราคาดว่า Sector Banking จะได้รับประโยชน์จากการฟื้นตัวของเศรษฐกิจ จากการท่องเที่ยวและการบริโภคในประเทศและคุณภาพสินทรัพย์ที่จะปรับตัวดีขึ้น 2023-24F BBL และ SCB เป็นหุ้น top pick ของเราจากการประเมินมูลค่าที่น่าสนใจและความยืดหยุ่นของกำไรสุทธิ

## Market Summary

Market Data	Close	Chg	Chg (%)
SET Index	1,380.99	2.26	0.16%
High	1,389.40	10.67	0.77%
Low	1,376.29	-2.44	-0.18%
SET 50 Index	852.69	2.69	0.32%
SET 100 Index	1,890.48	5.42	0.29%
MAI Index	400.51	-1.55	-0.39%
Volume (m share)	11,904.09		
Value (Btrmn)	34,760.77		
P/E (x)	17.95		
DOW JONES	36,404.93	157.06	0.43%
NASDAQ	14,432.49	28.52	0.20%
FTSE100	7,544.89	-9.58	-0.13%
JAPAN	32,791.80	483.94	1.50%
HONG KONG	16,201.49	-132.88	-0.81%
KOREA	2,525.36	7.51	0.30%
SINGAPORE	3,090.20	-20.53	-0.66%
MALAYSIA	1,446.39	4.42	0.31%
CHINA	2,991.44	21.88	0.74%
PHILIPPINES	6,228.29	-6.48	-0.10%
VIETNAM	1,125.50	1.06	0.09%
INDONESIA	7,088.79	-70.81	-0.99%
INDIA	69,928.53	102.93	0.15%

SET Daily Trading (THB m)	Buy	Sell	Net
Local Institutions	3,322.64	2,645.55	677.09
Proprietary Trading	3,170.44	3,123.52	46.92
Foreign Investors	16,779.79	18,083.42	-1,303.63
Local Individuals	11,487.90	10,908.29	579.61

Bond Trading - Net (THB m)	Short-term (TTM<1Y)	Long-term (TTM>1Y)	Total
Asset Mgmt. Companies	-945.37	390.57	-554.80
Domestic Companies	1,342.76	324.97	1,667.73
Foreign Companies	-1,386.57	3,179.01	1,792.44
Total Trading Value	23,818.38	15,328.25	39,146.64

Fixed Income	Close	Chg	Chg (%)
U.S. Bond Yield - 10Y (%)	4.23	-0.04	-0.99%

Commodities	Close	Chg	Chg (%)
WTI Crude (Nymex) (US\$/bbl)	71.32	0.09	0.13%
Brent Crude (US\$/bbl)	76.03	0.19	0.25%
Singapore GRM (US\$/bbl)	6.30	-0.37	-5.55%
Newcastle Coal (US\$/ton)	152.50	1.50	0.99%
Gold (Comex) (US\$/oz)	1978.00	-20.30	-1.02%
Baltic Dry Index	2509.00	26.00	1.05%

CURRENCY	Close	Chg	Chg (%)
USD/THB	35.66	0.21	0.60%
USD/JPY	146.15	1.29	0.89%
EUR/USD	1.08	-0.00	-0.07%

Source : Aspen, Bloomberg, ThaiBMA, Refinitiv

## Technical Pick

**กลยุทธ์ :** SET Index ปรับตัวลดลงเกิดสัญญาณขายทางเทคนิคเข้าใกล้แนวรับที่ 1370 ถ้าปรับตัวลดลงทำจุดต่ำสุดใหม่หลุดระดับ 1366 จะมีโอกาสปรับตัวลดลงต่อเนื่องไปทดสอบแนวรับถัดไปที่ 1340 โดยมีแนวต้านที่ 1390 ถ้าสามารถฟื้นตัวกลับขึ้นไปได้ จะมีแนวต้านที่ 1400 และ 1425 เป็นแนวต้านสำคัญ

## SGC

แนวรับ : 1.61 และ 1.60  
แนวต้าน : 1.70 และ 1.80  
STOP LOSS ถ้าราคาหุ้นปิดต่ำกว่า 1.57

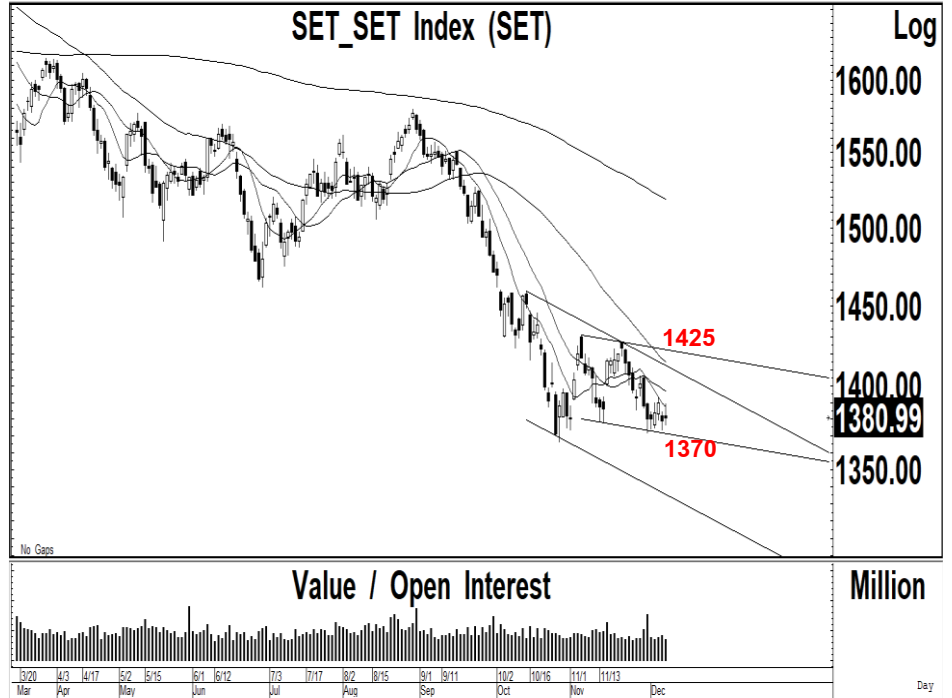
## KLINIQ

แนวรับ : 38.75 และ 38.25  
แนวต้าน : 40.00 และ 41.50  
STOP LOSS ถ้าราคาหุ้นปิดต่ำกว่า 37.25

## Technical highlights

### SET Index : แนวโน้มลงทดสอบ 1370 และ 1340

ทิศทางตลาด : SET Index ปิดที่ 1,380.99 จุด เพิ่มขึ้น 2.26 จุด มูลค่าการซื้อขาย 34,760 ล้านบาท ตลาดหุ้นไทยเมื่อสัปดาห์ที่ผ่านมาพยายามฟื้นตัวไปทดสอบแนวต้านที่ 1390 ก่อนที่จะปรับตัวลดลงไปสร้างฐานที่บริเวณ 1380 โดยมีแนวรับสำคัญที่ 1370 ถ้าหลุดจะมีแนวรับถัดไปที่ 1340



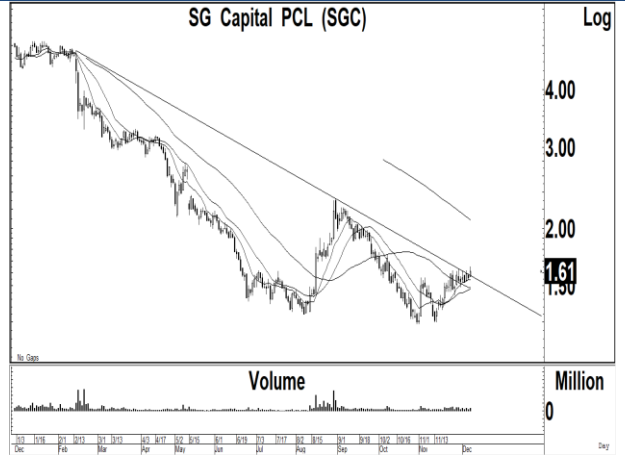
**Daily:** ปรับตัวเพิ่มขึ้นเกิดสัญญาณฟื้นตัวทางเทคนิคในระยะสั้นเหนือแนวรับสำคัญที่ 1370 หลังจากลดลงเกิดสัญญาณขายทางเทคนิคต่อเนื่องที่แนวต้าน 1390 แต่มูลค่าการซื้อขายไม่สูงมาก ทำให้แนวโน้มในระยะสั้นยังมีความเสี่ยงในการปรับตัวลดลงหลุดแนวรับสำคัญที่ 1366-1370 ลงไปทำจุดต่ำสุดใหม่ โดยมีแนวรับถัดไปที่ 1340 ตามกรอบแนวโน้มขาลง แต่ถ้าฟื้นตัวกลับขึ้นไปเหนือ 1390 จะมีแนวต้านที่ 1400-1404 เป็นแนวต้านสำคัญของการฟื้นตัว ถ้าทะลุผ่านขึ้นไปได้ จะมีแนวต้านถัดไปที่ 1425-1430

**กลยุทธ์ :** SET Index ปรับตัวลดลงเกิดสัญญาณขายทางเทคนิคเข้าใกล้แนวรับที่ 1370 ถ้าปรับตัวลดลงทำจุดต่ำสุดใหม่หลุดระดับ 1366 จะมีโอกาสปรับตัวลดลงต่อเนื่องไปทดสอบแนวรับถัดไปที่ 1340 โดยมีแนวต้านที่ 1390 ถ้าสามารถฟื้นตัวกลับขึ้นไปได้ จะมีแนวต้านที่ 1400 และ 1425 เป็นแนวต้านสำคัญ

Most Active Value:		แนวรับ	แนวต้าน
PTTEP	ซื้อที่แนวรับ 140 และ 138 แนวต้าน 144 และ 147	140 / 138	144 / 147
DELTA	แนวต้านสำคัญ 83.00 ถ้าทะลุผ่านขึ้นไปได้ แนวต้านถัดไป 85.00 และ 88.00	80.00 / 78.00	82.00 / 83.00
CPALL	แนวต้าน 54.00 และ 55.00 แนวรับ 52.00	52.50 / 52.00	54.00 / 55.00
AOT	สัญญาณฟื้นตัว แนวต้าน 62.00 แนวรับ 58.00	59.00 / 58.00	62.00 / 63.00
BANPU	แนวรับ 6.70 แนวต้าน 7.00 และ 7.30	6.70 / 6.60	7.00 / 7.30
TRUE	ซื้อที่แนวรับ 5.10 และ 5.00 แนวต้าน 5.30 และ 5.50	5.10 / 5.00	5.30 / 5.50
PTT	แนวต้านสำคัญ 36.00 ถ้าทะลุผ่านขึ้นไปได้ แนวต้านถัดไป 37.50 แนวรับ 35.00	35.00 / 34.50	36.00 / 36.50
SCB	เคลื่อนไหวในกรอบ 98.00-101	99.00 / 98.00	100 / 101
KBANK	แนวโน้มลงทดสอบ 124-125 แนวต้าน 130	125 / 124	128 / 130
BDMS	แนวโน้มลงทดสอบ 25.00 แนวต้าน 26.50-27.00	25.50 / 25.00	26.50 / 27.00

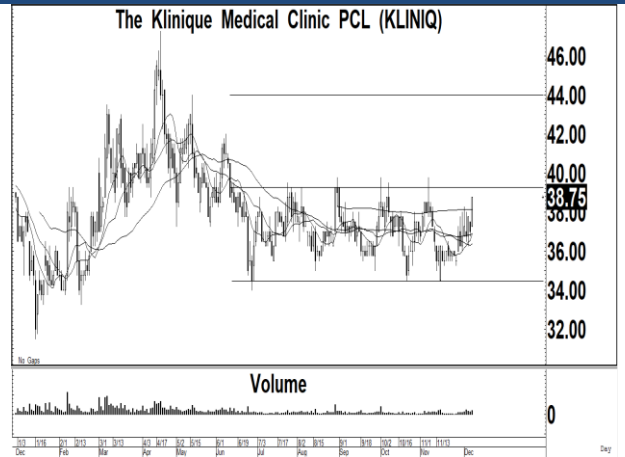
## SG Capital (SGC TB; THB 1.61) – ชื้อ

- แนวรับ : 1.61 และ 1.60
- แนวต้าน : 1.70 และ 1.80
- ราคาหุ้นปรับตัวเพิ่มขึ้นเกิดสัญญาณฟื้นตัวทางเทคนิค พร้อมด้วยปริมาณการซื้อขายที่เพิ่มขึ้นต่อเนื่อง หลังจากปรับตัวเคลื่อนไหวออกด้านข้างเพื่อสร้างฐาน ทำให้แนวโน้มหลักยังมีโอกาสปรับตัวเพิ่มขึ้นต่อเนื่อง
- MACD ปรับตัวเพิ่มขึ้นเหนือเส้นค่าเฉลี่ยในแดนบวก เครื่องมือทางเทคนิคชี้วัดแนวโน้มขึ้นปรับตัวเพิ่มขึ้นเหนือแนวโน้มลง RSI ปรับตัวเพิ่มขึ้นเข้าใกล้ระดับ 60
- แนะนำซื้อ SGC โดยมีแนวรับที่ 1.61 และ 1.60 เพื่อคาดหวังการปรับตัวเพิ่มขึ้นไปทดสอบแนวต้านที่ 1.70 และ 1.80 เป็นจุดขายทำกำไร
- STOP LOSS ถ้าราคาหุ้นปิดต่ำกว่า 1.57



## The Klinique Medical Clinic (KLINIQ TB; THB 38.75) – ชื้อ

- แนวรับ : 38.75 และ 38.25
- แนวต้าน : 40.00 และ 41.50
- ราคาหุ้นปรับตัวเพิ่มขึ้นเกิดสัญญาณฟื้นตัวทางเทคนิค พร้อมด้วยปริมาณการซื้อขายที่เพิ่มขึ้นต่อเนื่อง หลังจากปรับตัวเพิ่มขึ้นเคลื่อนไหวเหนือเส้นค่าเฉลี่ย 200 วัน ทำให้แนวโน้มหลักยังมีโอกาสปรับตัวเพิ่มขึ้นต่อเนื่อง
- MACD ปรับตัวเพิ่มขึ้นเหนือเส้นค่าเฉลี่ยในแดนบวก เครื่องมือทางเทคนิคชี้วัดแนวโน้มขึ้นปรับตัวเพิ่มขึ้นเหนือแนวโน้มลง RSI ปรับตัวเพิ่มขึ้นเหนือระดับ 60
- แนะนำซื้อ KLINIQ โดยมีแนวรับที่ 38.75 และ 38.25 เพื่อคาดหวังการปรับตัวเพิ่มขึ้นไปทดสอบแนวต้านที่ 40.00 และ 41.50 เป็นจุดขายทำกำไร
- STOP LOSS ถ้าราคาหุ้นปิดต่ำกว่า 37.25



### Trading Pick Follow up:

		แนวรับ	แนวต้าน
<b>HANA</b>	แนวโน้มขึ้นทดสอบ 48.00 และ 50.00 แนวรับสำคัญ 43.50	46.50 / 46.00	48.00 / 50.00
<b>PRI</b>	แนวโน้มขึ้นทดสอบ 22.50 และ 23.20 แนวรับสำคัญ 21.30	21.90 / 21.70	22.50 / 23.20
<b>PTTEP</b>	ซื้อที่แนวรับ 140 และ 138 แนวต้าน 144 และ 147	140 / 138	144 / 147
<b>ONEE</b>	แนวโน้มขึ้นทดสอบ 4.20 และ 4.28 แนวรับสำคัญ 3.86	3.96 / 3.86	4.20 / 4.28
<b>SCC</b>	แนวโน้มขึ้นทดสอบ 300 และ 302 แนวรับสำคัญ 290	292 / 290	300 / 302
<b>PLANB</b>	แนวโน้มขึ้นทดสอบ 9.00 และ 9.25 แนวรับสำคัญ 8.20	8.35 / 8.20	9.00 / 9.25
<b>JMT</b>	แนวโน้มขึ้นทดสอบ 29.50 และ 30.50 แนวรับสำคัญ 26.00	27.50 / 26.00	29.50 / 30.50
<b>AAI</b>	STOP LOSS ถ้าปรับตัวลดลงต่ำกว่า 3.86 แนวรับถัดไป 3.70	3.86 / 3.70	4.10 / 4.20

## Thailand Derivative Market

### SET50 Index Futures


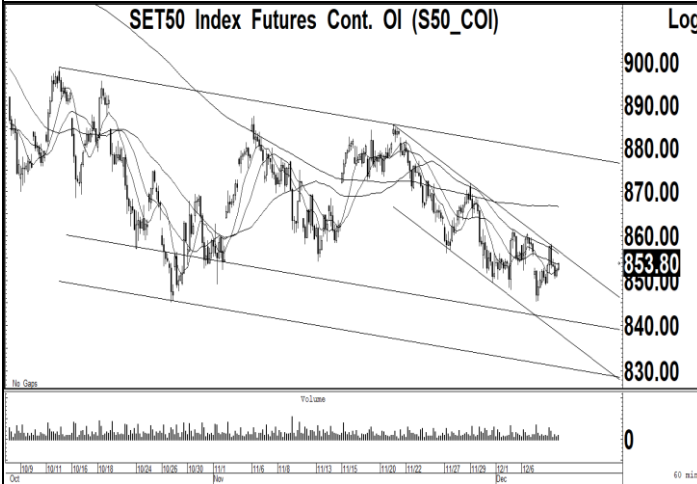
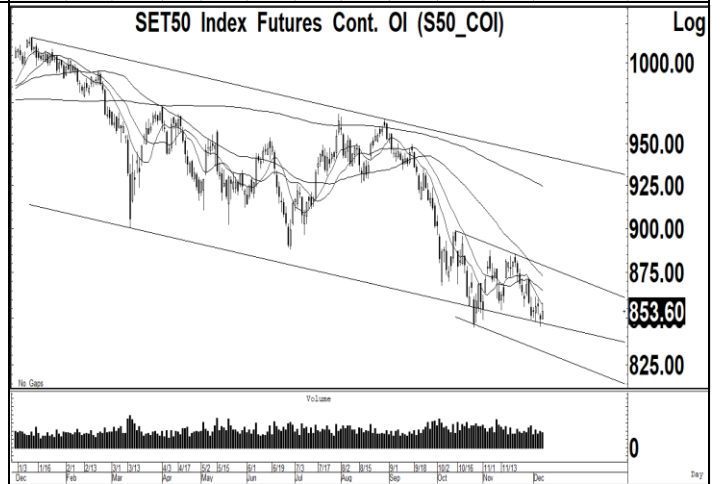
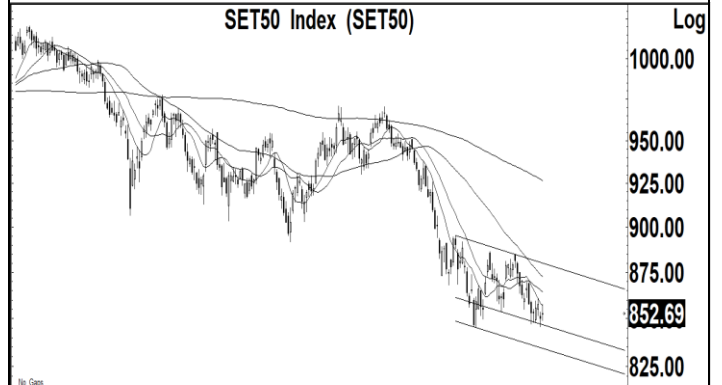
S50Z23:853.80 ปรับตัวเพิ่มขึ้นไปทดสอบแนวต้านของเส้นแนวโน้มขาลงในระยะสั้นที่ 858 ก่อนที่จะปรับตัวลดลงเข้าใกล้แนวรับที่ 850 ซึ่งเราคาดว่าแนวโน้มในระยะสั้นยังมีความเสี่ยงในการปรับตัวลดลงไปทดสอบแนวรับถัดไปที่ 840 และ 830 ตามกรอบแนวโน้มขาลง แต่ถ้าสามารถทะลุผ่านแนวต้านที่ 858 ขึ้นไป จะเป็นสัญญาณฟื้นตัวไปทดสอบแนวต้านที่ 867 และ 880

แนวรับ : 845 และ 840

แนวต้าน : 858 และ 867

คำแนะนำ: เราแนะนำให้ Open Short ใน S50Z23 ที่แนวต้าน 855 เพื่อคาดหวังการปรับตัวลดลงไปทดสอบแนวรับที่ 840 และ 830

**STOP LOSS** สถานะ Short ถ้า S50Z23 ปรับตัวเพิ่มขึ้นเหนือ 858



## Thailand Derivative Market

**Gold Spot:1984** ราคาทองคำปรับตัวลดลงเกิดสัญญาณขายทางเทคนิคหลุดแนวรับสำคัญที่ 2020 ลงไป หลังจากปรับตัวเพิ่มขึ้นไปทดสอบแนวต้านที่ 2070-2078 ตามโครงสร้างในการเคลื่อนไหวในระยะยาว ทำให้แนวโน้มในระยะสั้นยังมีโอกาสปรับตัวลดลงต่อเนื่องไปทดสอบแนวรับถัดไปที่ 1970 และ 1950 ในขณะที่ค่าเงินปรับตัวเพิ่มขึ้นไปทดสอบแนวต้านที่ 35.70 แต่มีโอกาสปรับตัวลดลงไปทดสอบแนวรับที่ 35.50 และ 35.30

แนวรับ : 1970 และ 1950

แนวต้าน : 2010 และ 2020

**คำแนะนำ:** เราแนะนำให้ Open Short ใน GOZ23 ต่อเนื่องหลังจากปรับตัวลดลงต่ำกว่า 2020 ลงไป แนวรับถัดไป 1970 และ 1950

**STOP LOSS** สถานะ Short ถ้า GOZ23 ปรับตัวเพิ่มขึ้นเหนือ 2040

**GF10Z23** แนวรับ 33800 และมีแนวต้าน 34200

10 Baht Gold Futures Cont. OI (GF10\_COI)



Gold Spot Price,RT (IQXGL)



US Dollar/Thai Baht,RT (IQXUSTB)



## Thailand Derivative Market

<p><b>AOTZ23</b></p> <p>ราคาหุ้นปรับตัวเพิ่มขึ้นเกิดสัญญาณพื้นตัวทางเทคนิคเหนือแนวรับสำคัญที่ 58.00 หลังจากปรับตัวลดลงเกิดสัญญาณขายทางเทคนิคต่อเนื่องลงไปเคลื่อนไหวต่ำกว่า 60.00 ทำให้แนวโน้มของราคาหุ้นในระยะสั้นยังมีโอกาสปรับตัวเพิ่มขึ้นไปทดสอบแนวต้านที่ 62.00-63.00 แต่ถ้าปรับตัวลดลงต่ำกว่า 57.00 ลงไป แนวรับถัดไป 52.00</p> <p style="text-align: center;"><b>แนวรับ : 59.00 และ 58.00</b></p> <p style="text-align: center;"><b>แนวต้าน : 62.00 และ 63.00</b></p> <p><b>คำแนะนำ:</b> เราแนะนำให้ Open Long ใน AOTZ23 ที่แนวรับ 59.00 และ 58.00 เพื่อคาดหวังการฟื้นตัวไปทดสอบแนวต้านที่ 62.00-63.00</p> <p><b>STOP LOSS</b> สถานะ Long ถ้า AOTZ23 ปรับตัวลดลงต่ำกว่าระดับ 57.00</p>	<p style="text-align: center;"><b>Airports Of Thailand PCL (AOT)</b></p> <p style="text-align: right;">Log</p> <p style="text-align: right;">70.00</p> <p style="text-align: right; border: 1px solid black;">60.00</p> <p style="text-align: right;">50.00</p> <p style="text-align: right;">Million</p>
<p><b>DELTAZ23X</b></p> <p>ราคาหุ้นปรับตัวเพิ่มขึ้นเกิดสัญญาณพื้นตัวทางเทคนิคไปทดสอบแนวต้านที่ 81.00 หลังจากปรับตัวลดลงเกิดสัญญาณขายทางเทคนิคหลุดแนวรับที่ 78.00 ลงไป ทำให้แนวโน้มในระยะสั้นยังมีโอกาสปรับตัวเพิ่มขึ้นไปทดสอบ 82.00 และ 83.00 ถ้าทะลุผ่านขึ้นไปได้ จะเป็นสัญญาณพื้นตัวไปทดสอบแนวต้านที่ 85.00 และ 88.00</p> <p style="text-align: center;"><b>แนวรับ : 80.00 และ 78.00</b></p> <p style="text-align: center;"><b>แนวต้าน : 83.00 และ 85.00</b></p> <p><b>คำแนะนำ:</b> เราแนะนำให้ STOP LOSS สถานะ Short ใน DELTAZ23 หลังจากทะลุผ่านแนวต้านที่ 80.00 ขึ้นไป แนวต้านสำคัญ 83.00</p> <p><b>STOP LOSS</b> สถานะ Short หลังจาก DELTAZ23 ปรับตัวเพิ่มขึ้นเหนือ 80.00</p>	<p style="text-align: center;"><b>Delta Electronics (Thailand) PCL (DELTA)</b></p> <p style="text-align: right;">Log</p> <p style="text-align: right;">120.00</p> <p style="text-align: right;">100.00</p> <p style="text-align: right; border: 1px solid black;">81.00</p> <p style="text-align: right;">70.00</p> <p style="text-align: right;">0</p> <p style="text-align: right;">Million</p>
<p><b>PTTEPZ23</b></p> <p>ราคาหุ้นปรับตัวเพิ่มขึ้นเกิดสัญญาณพื้นตัวทางเทคนิคเหนือแนวรับของโครงสร้างการเคลื่อนไหวในระยะยาวที่ 138-140 หลังจากปรับตัวลดลงหลุดแนวรับสำคัญที่ 149 ลงไป ทำให้แนวโน้มของราคาหุ้นมีโอกาสฟื้นตัวทางเทคนิคในระยะสั้นเหนือแนวรับสำคัญ 136-140 โดยมีแนวต้านที่ 144 และ 147</p> <p style="text-align: center;"><b>แนวรับ : 140 และ 138</b></p> <p style="text-align: center;"><b>แนวต้าน : 144 และ 147</b></p> <p><b>คำแนะนำ:</b> เราแนะนำให้ Open Long ใน PTTEPZ23 ที่แนวรับ 140 เพื่อคาดหวังการปรับตัวเพิ่มขึ้นไปทดสอบแนวต้านที่ 144 และ 147</p> <p><b>STOP LOSS</b> สถานะ Long ถ้า PTTEPZ23 ปรับตัวลดลงต่ำกว่า 136</p>	<p style="text-align: center;"><b>PTT Exploration &amp; Production PCL (PTTEP)</b></p> <p style="text-align: right;">Log</p> <p style="text-align: right;">160.00</p> <p style="text-align: right;">150.00</p> <p style="text-align: right; border: 1px solid black;">142.00</p> <p style="text-align: right;">130.00</p> <p style="text-align: right;">0</p> <p style="text-align: right;">Million</p>

## ข่าวเด่นรอบวัน

SUSCO	<p>รถยนต์อีวีดีดเกินเป้า SUSCO ขายค่าย BYD</p> <p>Motor Expo เตรียมเปิดฉากสวายวันนี้ "ขวัญชัย" ลั่นยอดผู้เข้าชมงานสูง ยอดจองมีโอกาสทะลุเป้า 4 หมื่นคัน อีวีมาแรงขายสนั่น 40% ที่คนไทยกระแสนิยมอีวี BYD โดดเด่นสุดยอดขายทะยานอันดับ 3 รองโตโยต้า ฮอนด้ารับอัตรการเติบโตสูงเกินคาด เชื่ออีวีแตะ 3 แสนคัน ปี 2573 ด้านนักวิเคราะห์เชื่ออีวีปีนี้โตดเจียดแสนคัน ยก SUSCO รับประโยชน์ยอดขาย BYD มากสุด ชี้ขายเกินเป้าทำอัตรากำไรสุทธิโชว์รวมเขยิบ –ทันหุ้น</p>
PTT	<p>PTT ธุรกิจใหม่ผลิดอก ชูปั้นผลสูงกำไรแกร่ง</p> <p>PTT จ่อรับผลตอบแทนจากการลงทุนในธุรกิจใหม่ Future Energy &amp; Beyond เริ่มเดินเครื่องผลิตทั้งโรงงานแบตเตอรี่, ผลิต-ประกอบรถ EV, Plant-based, ยาและเวชภัณฑ์ เปิดใช้ท่อส่งก๊าซเส้นที่ 5 เฟส 2 และโรงแยกก๊าซ GSP7 –ทันหุ้น</p>
TOP	<p>TOP ค่างลิ้นเข้าสู่สมดุลง ดีมานด์เจ็ท-ดีเซลเพิ่ม</p> <p>TOP เดินหน้า COD หน่วยกลั่นน้ำมันยูโร 5 รองรับการใช้ตั้งแต่ปี 2567 ขณะที่ค่าการกลั่นเริ่มเข้าสู่ภาวะสมดุลงเบื้องต้นคาดเฉลี่ยทั้งปี 2567 ที่ราว 5 ดอลลาร์สหรัฐต่อบาร์เรล มั่นใจความต้องการใช้น้ำมันอากาศยาน และน้ำมันเบนซินทั่วโลก และในไทยเติบโตแข็งแกร่ง –ทันหุ้น</p>
PTTGC	<p>PTTGC ปีโตรผ่านจุดต่ำ เล็งรายได้ปี 67 พุง 10%</p> <p>PTTGC เตรียมมู๊กกำไรจากการขายหุ้น GCL ให้กับ WHA เข้าไตรมาส 4/2566 มูลค่าราว 3 พันล้านบาท วางเป้าปริมาณจำหน่ายในปี 2567 เติบโตไม่ต่ำกว่า 10% จากปีก่อน ธุรกิจปีโตรเคมีผ่านจุดต่ำแล้ว รวมถึงไม่มีการปิดซ่อมบำรุง ขณะที่เริ่มเดินเครื่องโรงโอเลฟินส์หน่วยที่ 2 พร้อมวางงบลงทุน 2 หมื่นล้านบาท รองรับการลงทุนโครงการใหม่ –ทันหุ้น</p>
EP	<p>EP พร้อมพลิกโตโดด ขายไฟเวียดนามต้น</p> <p>EP วางหมากปี 2567 รายได้โตก้าวกระโดดแตะ 2 พันล้านบาท เก็บเกี่ยวขายไฟพลังงานลมเต็มสูบ 160 เมกะวัตต์ พร้อมนับถอยหลังเปิดผลิตวินด์ฟาร์มเวียดนาม ล็อตแรก 30 เมกะวัตต์ เดือนธันวาคมนี้ แคมเดินหน้ารุกโมเดลขายไฟโซลาร์แบบ Private PPA อู่ฐานไทยเงินเพิ่ม –ทันหุ้น</p>
TPLAS	<p>TPLAS เล็งเจาะฐานห้าง ผุดโปรดัคต์ธีมรักโลก</p> <p>'TPLAS' วางกลยุทธ์ปี 2567 เร่งพัฒนาสินค้า เพิ่มผลิตภัณฑ์ใหม่เข้าพอร์ต หวังขยายฐานลูกค้าห้างสรรพสินค้า ธีมรักโลก เน้นบรรจุภัณฑ์เป็นมิตรกับสิ่งแวดล้อมย่อยสลายได้ง่าย แยมศึกษาแตกไลน์ธุรกิจอื่นเพิ่ม –ทันหุ้น</p>
SMD	<p>'SMD' ส่งสินค้าใหม่ชุดตรวจไขหวัดใหญ่ขายช่วงระบาดหนัก</p> <p>SMD เตรียมส่งสินค้าใหม่ "ชุดตรวจไขหวัดใหญ่สายพันธุ์ A&amp;B แบบตรวจหาเชื้อด้วยตนเอง" หลังตั้งแต่มกราคม พศชิกายจนถึงต้นเดือนธันวาคม 2566 นี้ ไขหวัดใหญ่ระบาดหนัก พร้อมกระจายสินค้าผ่านร้านขายยาที่เป็นตัวแทนจำหน่าย –ทันหุ้น</p>

## ข่าวเด่นรอบวัน

MASTER	<p>MASTER ควักเงิน 720 ล้านบาท ปิดบิ๊คดีล 'วี สแควร์'</p> <p>MASTER ทุ่ม 720 ล้านบาท ปิดบิ๊คดีล "วี สแควร์ คลินิก" ส่งท้ายปี จัดหนักทั้งปี 10 ดีล ใช้เงินไป 1.5 พันล้านบาท โช่วเงินไอพีโอเหลือเกือบ 300 ล้านบาท เดินหน้าปล่อยข่าวดีต่อเนื่อง ลั่นไม่กังวลแหล่งเงินทุน ชี้เครื่องมือทางการเงินแบงก์เพียบ ตั้งเป้ารายได้ปี 2567 โต 20% เดินหน้ายกชั้นย้ายเทรด SET –ทันที</p>
DITTO	<p>DITTO เทรด SET ต้นปี 67 ตันรายได้แตะ 1.7 พันล.</p> <p>DITTO ปักธงปี 2567 รายได้ราว 1.7 พันล้านบาท อาณิสงส์งานเรียงคิวบุกเพียบ พร้อมเดินหน้าสอยโครงการใหม่ต่อเนื่อง อีพี Backlog เพิ่ม จากเดิมราว 5.3 พันล้านบาท เดินหน้าย้ายเข้าเทรดกระดาน SET คาดชัดเจนไม่เกินต้นปี 2567 –ทันที</p>
I2	<p>I2 ลุยชิงงานฟรีบี แบ็กล็อก 2.2 พันล.</p> <p>I2 เดินหน้าประมูลงานใหม่ปี 2567 ราว 6.45 พันล้านบาท คาดโกยได้ 1.89 พันล้านบาท เติมแบ็กล็อกที่มีอยู่ 2.23 พันล้านบาท ทอยรับทรัพย์ยาวถึงปี 2569 แยมผลงานปีนี้เข้าเป้าโต 30% –ทันที</p>
MEGA	<p>MEGA เล็งปีหน้าพุ่ง 10% รุกขยายต่างแดนอีพฐาน</p> <p>MEGA วางแผนปี 2567 วางเป้ายอดขายโตไม่น้อยกว่า 5-10% เดินหน้าขยายตลาดต่างประเทศใหม่ต่อเนื่อง พร้อมออกผลิตภัณฑ์ใหม่อีกกว่า 70-80 รายการ หวังกระตุ้นยอดขายเพิ่ม อัดฉีดงบลงทุนกว่า 510 ล้านบาท สร้างโรงงานผลิตยาในอินโดนีเซีย เล็งลงทุนสร้างโรงงานใหม่ในเวียดนาม –ทันที</p>
CI	<p>CI ทุ่ม 2 หมื่นล.เขย่าวงการ ลุย 4 บิ๊กโปรเจกต์หนุนโต</p> <p>CI วางแผนยุทธศาสตร์ ทุ่ม 2 หมื่นล้านบาท ลุยพัฒนา 4 บิ๊กโปรเจกต์ก่อสร้าง-มิกซ์ยูส-โรงแรม ทั้งในกรุงเทพฯ ชะอำ-หัวหิน และภูเก็ต "สงกรานต์ อีสสระ" ย้ำรายได้ปี 2566 โต 50% อาณิสงส์ธุรกิจท่องเที่ยว โรงแรมพื้นตัว แกรมเตรียมโอน 2 โครงการ ที่มียอดขายรอโอน 2.5 พันล้านบาท –ทันที</p>
RT	<p>RT เร่งมือโค้งท้ายเดินหน้าส่งมอบงานต้นพอร์ต 9,273 ล.</p> <p>RT เผยทิศทางธุรกิจไตรมาส 4/2566 เร่งส่งมอบงานโครงการก่อสร้างเพิ่มความสามารถในการทำกำไร รับรู้รายได้ต่อเนื่อง พร้อมเดินหน้าประมูลงานใหม่ ต้น Backlog 9,273 ล้านบาท มุ่งเน้นพัฒนาประสิทธิภาพการก่อสร้างตามกรอบเวลาคูมต้นทุน ด้านผลประกอบการงวด 9 เดือน ปี 2566 รายได้ 2,334 ล้านบาท กำไรโต 279.49% –ทันที</p>
NZC	<p>NZC ผนึกพาร์ทเนอร์ต่อยอดโมเดลลดคาร์บอนปลูกข้าว</p> <p>NZC รุกหนักทุกแพลตฟอร์มคาร์บอนเครดิต หลังลุยตลาดด้าน Renewable Energy Certificate แกรมล่าสุดร่วมมือกับ BSB Nanotechnology เวียดนาม ลุยโมเดลคาร์บอนจากการปลูกข้าว ภายใต้นโยบาย "ดินคืนสู่ผืนดิน" หวังเพิ่มผลตอบแทนให้เกษตรกร-อีพฐานธุรกิจให้กว้างขึ้น พร้อมวางแผน 5 ปีข้างหน้า ยอดปลูกข้าวโมเดลใหม่แตะ 3 ล้านไร่ –ทันที</p>



## NVDR Trading

### ประจำวันที 8 ธันวาคม 2566

NVDR TOP Value			
Top 25 NVDR Net Buy		Top 25 NVDR Net Sell	
1. DELTA	550,754,177	1. AOT	-263,807,246
2. TRUE	171,229,871	2. PTTEP	-257,074,058
3. BDMS	124,349,373	3. BANPU	-139,426,075
4. CPN	108,841,187	4. CPALL	-134,836,049
5. PTT	90,236,112	5. OSP	-88,639,448
6. JMART	89,330,319	6. BGRIM	-60,948,152
7. HANA	83,042,436	7. BH	-51,052,548
8. GULF	68,074,435	8. TASCO	-40,242,391
9. ADVANC	39,209,900	9. KBANK	-38,534,354
10. OR	36,954,671	10. INTUCH	-37,186,041
11. MTC	35,920,140	11. KTC	-37,090,466
12. BTS	33,047,040	12. CRC	-35,930,146
13. TU	32,685,171	13. JAS	-29,830,638
14. KCE	32,208,800	14. TIDLOR	-29,024,686
15. SCC	25,823,060	15. SCGP	-27,149,790
16. PTTGC	23,881,490	16. WHA	-22,791,178
17. TOP	23,526,618	17. MASTER	-22,058,765
18. JMT	22,950,322	18. AP	-21,388,790
19. TISCO	22,011,139	19. SAWAD	-19,545,733
20. KLINIQ	17,120,174	20. BCP	-19,123,041
21. BBL	16,266,348	21. TTA	-18,769,403
22. JTS	15,829,151	22. SAPPE	-18,690,278
23. LH	14,591,924	23. EA	-16,997,633
24. BCH	12,516,920	24. AWC	-16,580,426
25. KTB	12,272,515	25. GUNKUL	-15,707,644

NVDR TOP Volume			
Top 25 NVDR Net Buy		Top 25 NVDR Net Sell	
1. TRUE	33,234,978	1. BANPU	-20,091,200
2. DELTA	6,905,522	2. JAS	-13,062,655
3. BDMS	4,818,458	3. XPG	-8,237,180
4. JMART	4,769,226	4. VGI	-6,752,900
5. BTS	4,529,200	5. GUNKUL	-6,066,107
6. ECL	3,309,700	6. SIRI	-5,807,260
7. CIG	3,066,710	7. CHG	-4,873,399
8. PTT	2,521,263	8. ZIGA	-4,803,346
9. TU	2,164,002	9. AWC	-4,463,800
10. SINO	2,119,581	10. AOT	-4,401,287
11. TTBB	1,997,900	11. WHA	-4,396,605
12. TGE	1,939,000	12. OSP	-4,032,067
13. LH	1,910,155	13. TTA	-3,065,065
14. OR	1,855,510	14. CPALL	-2,549,154
15. HANA	1,798,394	15. TASCO	-2,485,989
16. RABBIT	1,774,001	16. ITD	-2,426,500
17. GTV	1,681,600	17. SUSCO	-2,323,895
18. CPN	1,661,766	18. BGRIM	-2,291,101
19. GULF	1,490,010	19. PSP	-2,258,850
20. SGC	1,486,499	20. AAI	-2,164,299
21. SPRC	1,195,150	21. AP	-2,002,514
22. SMART	1,075,598	22. PTTEP	-1,809,640
23. TRC	945,200	23. CCET	-1,805,866
24. PLANB	831,525	24. CV	-1,462,000
25. MTC	829,310	25. JKN	-1,445,700

### ยอดสะสม 5 วันย้อนหลัง 1 ธันวาคม - 8 ธันวาคม 2566

NVDR TOP Value			
Top 25 NVDR Net Buy		Top 25 NVDR Net Sell	
1. CPF	2,257,291,135	1. PTTEP	-1,444,132,321
2. PTT	1,279,585,392	2. AOT	-811,728,303
3. SCB	503,387,948	3. BANPU	-512,728,474
4. BDMS	432,352,251	4. BH	-430,658,695
5. TRUE	415,511,577	5. BGRIM	-311,585,073
6. DELTA	343,265,350	6. RATCH	-261,713,227
7. CPALL	305,827,036	7. AP	-250,345,417
8. CPN	233,236,099	8. EGCO	-174,749,558
9. OR	223,913,697	9. BBL	-173,313,940
10. KCE	214,459,513	10. TASCO	-150,204,089
11. IVL	190,612,292	11. EA	-142,295,877
12. KTB	184,780,979	12. CPAXT	-134,943,760
13. SCC	171,741,725	13. OSP	-115,391,860
14. TTBB	132,133,545	14. HANA	-113,576,402
15. THG	131,532,894	15. SCGP	-109,586,668
16. GULF	124,570,813	16. TIDLOR	-106,875,805
17. PSL	105,752,588	17. SAWAD	-100,329,805
18. JMART	92,916,929	18. HMPRO	-97,218,982
19. KBANK	78,441,898	19. WHA	-96,296,793
20. TU	74,704,295	20. CBG	-94,929,620
21. PTTGC	72,478,511	21. INTUCH	-84,578,076
22. ICHI	68,777,935	22. LH	-79,923,801
23. TOP	64,406,115	23. AWC	-71,933,674
24. BCH	61,973,241	24. TKN	-69,928,798
25. JAS	59,623,173	25. GPSC	-66,443,453

NVDR TOP Volume			
Top 25 NVDR Net Buy		Top 25 NVDR Net Sell	
1. CPF	118,776,198	1. BANPU	-71,754,745
2. TTBB	84,945,676	2. AP	-23,628,646
3. TRUE	77,535,709	3. AWC	-19,416,972
4. PTT	35,990,737	4. WHA	-18,810,460
5. JAS	25,161,036	5. AOT	-13,616,170
6. BDMS	16,812,335	6. CCET	-12,164,568
7. SMART	13,673,606	7. CHG	-12,060,317
8. SIRI	12,755,671	8. BGRIM	-11,951,175
9. ONEE	12,722,750	9. TWZ	-11,198,201
10. PSL	11,383,252	10. LH	-10,490,455
11. OR	11,082,050	11. PTTEP	-10,307,182
12. RABBIT	10,084,701	12. TASCO	-9,190,943
13. KTB	10,015,731	13. RATCH	-8,315,226
14. IVL	7,477,006	14. HMPRO	-8,046,122
15. SGC	7,256,800	15. VGI	-7,659,000
16. BWG	6,909,000	16. TKN	-7,453,564
17. PLANB	6,805,055	17. AAI	-5,219,019
18. SINO	6,107,601	18. OSP	-5,203,129
19. NUSA	5,738,200	19. CPAXT	-5,131,768
20. CPALL	5,711,504	20. TIDLOR	-4,698,932
21. SPRC	5,449,750	21. PSP	-3,648,140
22. CIG	5,238,360	22. CV	-3,411,400
23. SCB	5,004,649	23. ACE	-3,364,298
24. TU	4,943,748	24. EA	-3,202,668
25. JMART	4,912,611	25. SCGP	-2,845,494

Source : SETSMART

## ข้อมูลแบบรายงานการเปลี่ยนแปลงการถือหลักทรัพย์ของผู้บริหาร (แบบ 59) Change by Management

Date of report 11 December, 2023

Source : กลต. (SEC)

ชื่อบริษัท	ชื่อผู้บริหาร	วิธีการได้มา/จำหน่าย	ประเภทหลักทรัพย์	วันที่ได้มา/จำหน่าย	จำนวน	ราคา
ALT	นาง ปริญญาภรณ์ ตั้งเผ่าศักดิ์	ซื้อ	หุ้นสามัญ	08/12/2566	4,600	1.65
ALT	นาง ปริญญาภรณ์ ตั้งเผ่าศักดิ์	ซื้อ	หุ้นสามัญ	08/12/2566	500	1.66
ALT	นาง ปริญญาภรณ์ ตั้งเผ่าศักดิ์	ซื้อ	หุ้นสามัญ	08/12/2566	500	1.67
FTE	นาย ทักษิณ ดันดีไพจิตร	ซื้อ	หุ้นสามัญ	06/12/2566	81,100	1.47
IRCP	นาย แคน เทรระกุล	ซื้อ	หุ้นสามัญ	04/12/2566	415,700	0.66
IRCP	นาย แคน เทรระกุล	ซื้อ	หุ้นสามัญ	30/11/2566	200,000	0.66
IRCP	นาย แคน เทรระกุล	ซื้อ	หุ้นสามัญ	08/12/2566	531,000	0.64
IRCP	นาย แคน เทรระกุล	ซื้อ	หุ้นสามัญ	08/12/2566	531,000	0.64
IRCP	นาย แคน เทรระกุล	ซื้อ	หุ้นสามัญ	04/12/2566	415,700	0.66
KCG	นาย ทรงธรรม เพียรพัฒนาวิทย์	ซื้อ	หุ้นสามัญ	08/12/2566	4,300	8.53
KCG	นาย ทรงธรรม เพียรพัฒนาวิทย์	ซื้อ	หุ้นสามัญ	08/12/2566	15,000	8.52
MBAX	นาย ทรงเกียรติ วิชญเวทวงศ์	ซื้อ	หุ้นสามัญ	08/12/2566	5,000	3.12
NV	นาง ยุพิน จันทร์จุฑามาศ	ซื้อ	หุ้นสามัญ	08/12/2566	158,000	1.67
NV	นาย นพพล จันทร์จุฑามาศ	ซื้อ	หุ้นสามัญ	08/12/2566	158,000	1.67
ORN	นาย ปรีดิกร บุรณเปกรณ์	ซื้อ	หุ้นสามัญ	08/12/2566	200,000	0.91
PCC	นาย กิตติ สัมฤทธิ์	ซื้อ	หุ้นสามัญ	08/12/2566	10,000	2.94
PG	นาง กิตยาภรณ์ ชัยถาวรเสถียร	ซื้อ	หุ้นสามัญ	08/12/2566	2,600	8.88
SINO	นาย นันทมนัส วิทยศักดิ์พันธ์	ซื้อ	หุ้นสามัญ	08/12/2566	100,000	1.50
SINO	นาย นันทมนัส วิทยศักดิ์พันธ์	ซื้อ	หุ้นสามัญ	08/12/2566	100,000	1.50
SYNTEC	นาย ฤยศ ปิสิญธนกุล	ซื้อ	หุ้นสามัญ	08/12/2566	50,000	1.57
TMILL	นาย ปรีชา อรรถวิภังษ์	ซื้อ	หุ้นสามัญ	08/12/2566	68,400	3.82
TRITN	นางสาว หลุยส์ เดชชอบล	ซื้อ	หุ้นสามัญ	08/12/2566	10,608,500	0.13
CPT	นาย นพดล วิเชียรเกื้อ	ขาย	หุ้นสามัญ	07/12/2566	50,400	0.61
FTE	นาย ประพันธ์ จิตรเจริญชัย	ขาย	หุ้นสามัญ	08/12/2566	10,000	1.50
JMT	นาย สมศักดิ์ อธิชัยตระกูล	ขาย	หุ้นสามัญ	08/12/2566	2,800,000	27.78
NDR	นาย ชัยสิทธิ์ สัมฤทธิ์วิณัชชา	ขาย	ใบสำคัญแสดงสิทธิที่จะซื้อหุ้น	08/12/2566	1,000,000	0.03
PLUS	นาย นิลสุวรรณ ลีลาวิศม์	ขาย	หุ้นสามัญ	08/12/2566	4,400	6.65
TNDT	นาย สุวัฒน์ แดงพิบูลย์สกุล	ขาย	หุ้นสามัญ	08/12/2566	100,000	0.30

## ข้อมูลการขายชอร์ต

8-Dec-2023

หลักทรัพย์	ปริมาณหุ้นที่ขายชอร์ต (หุ้น)	มูลค่าการขายชอร์ต (บาท)	%ปริมาณการขายชอร์ต	%มูลค่าการขายชอร์ต
1 AIT	1046100	4,106,502.00	43.79	43.77
2 III	300600	3,042,720.00	38.18	38.13
3 BAY	70500	1,956,375.00	35.68	35.65
4 HL	27300	258,110.00	34.69	34.63
5 DMT	168200	2,068,860.00	34.1	34.14
6 KTC-R	822800	38,104,550.00	33.51	33.5
7 HTC	46600	736,670.00	30.06	30.06
8 MBK	198100	3,072,400.00	29.33	29.28
9 SCCC	6200	815,300.00	25.73	25.72
10 TIPH	22200	663,525.00	25.46	25.42
11 STANLY	7800	1,386,900.00	25	25.02
12 SAWAD	775500	33,610,475.00	23.22	23.23
13 BEM-R	4609700	37,184,855.00	22.57	22.53
14 SCAP	27000	93,420.00	22.08	22.04
15 TPIPP	274200	921,312.00	21.58	21.56
16 TTB	13836600	21,585,096.00	19.72	19.72
17 SPALI	1041100	18,736,960.00	18.61	18.58
18 EPG	603800	4,335,165.00	18.11	18.26
19 BAM	1022400	8,400,325.00	18.24	18.19
20 AWC-R	4912500	18,277,794.00	18.12	18.15
21 TCAP	227400	11,012,800.00	18.11	18.1
22 SCGP-R	555600	21,291,450.00	17.36	17.37
23 BGRIM	1896100	50,718,525.00	17.34	17.35
24 CBG-R	548500	45,113,850.00	17.22	17.31
25 BLA-R	404400	7,905,020.00	17.39	17.3
26 NDX01	99920	1,478,816.00	17.28	17.29
27 NER	451200	2,060,740.00	17.3	17.28
28 BJC-R	669200	17,581,725.00	17.16	17.15
29 THG	49800	3,065,400.00	17.23	17.14
30 GLOBAL	851900	13,880,490.00	16.46	16.51
31 SKY	185400	4,847,200.00	16.27	16.34
32 SJWD	262600	3,824,110.00	16.1	16.12
33 AH	366900	9,814,575.00	15.97	15.98
34 PSH	82800	1,001,880.00	15.93	15.95
35 GPSC-R	1206800	56,548,375.00	15.57	15.55
36 HUMAN	129900	1,415,910.00	15.47	15.46
37 SIRI	5041900	8,471,178.00	15.42	15.43
38 STA-R	163100	2,445,060.00	15.3	15.37
39 AMATA-R	462700	12,065,125.00	15.07	15.16
40 PTT	4213900	149,593,450.00	15.1	15.07
41 AMATA	453100	11,800,550.00	14.76	14.83
42 WHA	6220100	32,612,885.00	14.69	14.77
43 TTW	321000	2,856,900.00	14.32	14.28
44 KTC	349200	16,222,075.00	14.22	14.26
45 CV	943700	462,413.00	14.11	14.11

หลักทรัพย์	ปริมาณหุ้นที่ขายชอร์ต (หุ้น)	มูลค่าการขายชอร์ต (บาท)	%ปริมาณการขายชอร์ต	%มูลค่าการขายชอร์ต
46 BCP	394100	16,881,400.00	14	14.06
47 MC	365400	4,314,910.00	13.97	13.95
48 BCPG-R	249600	2,191,655.00	13.84	13.87
49 BLAND	577700	415,944.00	13.84	13.84
50 LPN	90000	347,122.00	13.66	13.73
51 ORI	290800	2,524,145.00	13.63	13.65
52 CRC-R	813900	31,558,650.00	13.42	13.43
53 TQM	37000	1,064,575.00	13.19	13.18
54 STEC-R	455500	4,088,195.00	13.16	13.16
55 AEONTS-R	26100	3,908,050.00	13.1	13.13
56 BANPU-R	22655600	156,547,755.00	13.01	13.07
57 THANI	1116300	2,968,322.00	12.95	12.98
58 HMPRO	1878300	22,655,310.00	12.93	12.96
59 INTUCH-R	270400	18,879,450.00	12.87	12.87
60 CPALL	3066400	162,009,425.00	12.72	12.73
61 MINT	1579300	42,584,600.00	12.26	12.25
62 AP	759800	8,141,950.00	12.19	12.21
63 SAWAD-R	406100	17,606,775.00	12.16	12.17
64 EA-R	765900	33,829,625.00	12.15	12.09
65 SIRI-R	3911300	6,565,640.00	11.96	11.96
66 BEM	2433300	19,665,845.00	11.91	11.91
67 TKN	829000	7,618,745.00	11.88	11.87
68 GULF	779600	35,581,975.00	11.82	11.81
69 SCB-R	808700	80,403,350.00	11.77	11.78
70 BH-R	238300	51,265,200.00	11.63	11.66
71 IVL	481200	12,284,000.00	11.13	11.14
72 BDMS	2891900	74,466,425.00	11.12	11.13
73 ITD	10547200	10,767,398.00	10.91	11.1
74 BCPG	197200	1,731,705.00	10.93	10.96
75 THG-R	31600	1,949,925.00	10.93	10.9
76 ADVANC	220500	48,289,500.00	10.73	10.71
77 BBIK-R	15000	1,375,725.00	10.74	10.69
78 ZUP	747800	291,642.00	10.68	10.67
79 BAM-R	587000	4,854,210.00	10.47	10.51
80 OR	972000	19,471,350.00	10.47	10.5
81 EA	656200	29,218,975.00	10.41	10.44
82 KSL	225800	594,952.00	10.39	10.4
83 STGT	377200	2,359,435.00	10.11	10.27
84 ADVANC-R	207200	45,375,000.00	10.08	10.07
85 SCB	686600	68,287,275.00	10	10
86 CPAXT-R	833000	21,674,275.00	9.98	9.9
87 KTB	2744200	50,317,040.00	9.9	9.89
88 BCH-R	794200	16,912,430.00	9.84	9.83
89 GUNKUL-R	2324200	6,010,184.00	9.77	9.76
90 ONEE	733500	2,881,026.00	9.82	9.75

หมายเหตุ :- %ปริมาณและมูลค่าการขายชอร์ต เปรียบเทียบกับปริมาณและมูลค่าการซื้อขายแบบ AOM

- " -R " ข้อมูลธุรกรรมขายชอร์ตในเอ็นวีดีอาร์

Source:SETSMART

## Equity Index Futures - Trading Volume

**8 December 2023**

Volume, OI: Contracts

	Foreign Investor		Local Institutions		Local Investor		Total	
	Volume	%	Volume	%	Volume	%	Volume	OI
<b>Long</b>	98,476	44.24%	33,797	15.18%	90,314	40.57%		
<b>Short</b>	82,928	37.26%	35,060	15.75%	104,599	46.99%		
<b>Net</b>	15,548	-	-1,263	-	-14,285	-	222,587	712,518

**9 November 2023 - 8 December 2023 (1 Month)**

Volume, OI: Contracts

	Foreign Investor		Local Institutions		Local Investor		Total	
	Volume	%	Volume	%	Volume	%	Volume	OI
<b>Long</b>	2,103,203	40.40%	751,618	14.44%	2,351,048	45.16%		
<b>Short</b>	2,151,432	41.33%	738,070	14.18%	2,316,367	44.50%		
<b>Net</b>	-48,229	-	13,548	-	34,681	-	5,205,869	712,518

**3 January 2023 - 8 December 2023 (YTD)**

	Foreign Investor		Local Institutions		Local Investor		Total	
	Volume	%	Volume	%	Volume	%	Volume	OI
<b>Long</b>	23,544,148	40.04%	8,757,543	14.90%	26,493,451	45.06%		
<b>Short</b>	23,860,829	40.58%	8,688,818	14.78%	26,245,495	44.64%		
<b>Net</b>	-316,681	-	68,725	-	247,956	-	58,795,142	712,518

Source: SETSMART

## Rights & Benefits

### December

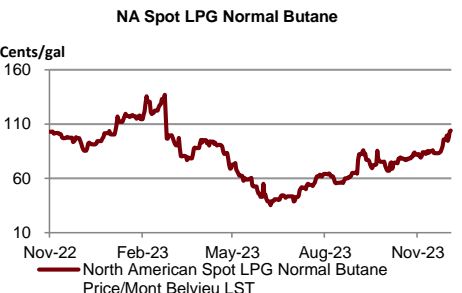
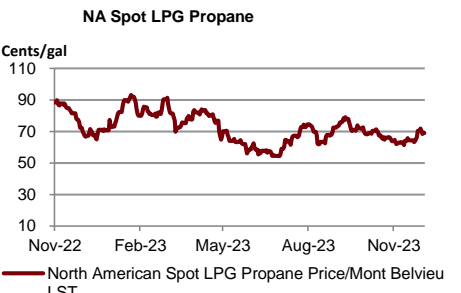
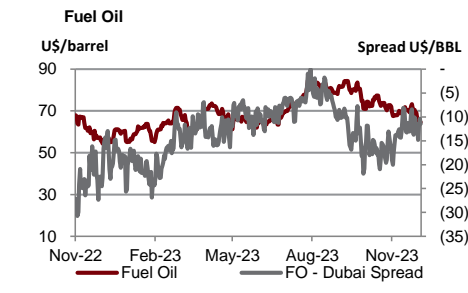
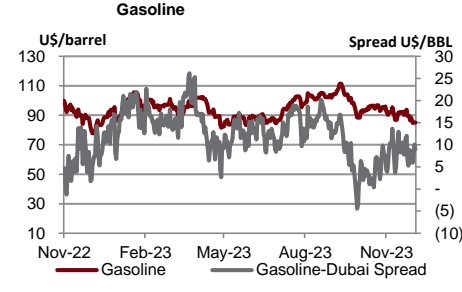
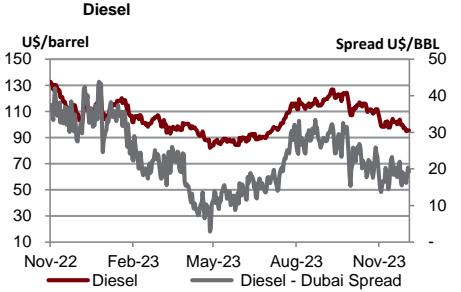
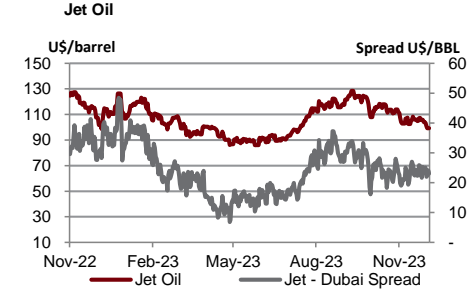
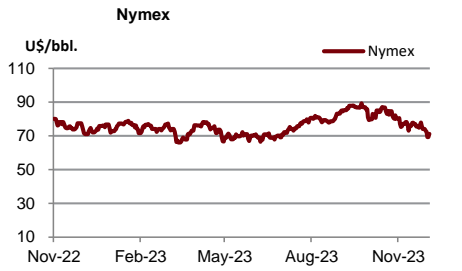
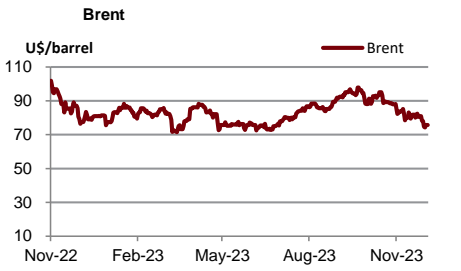
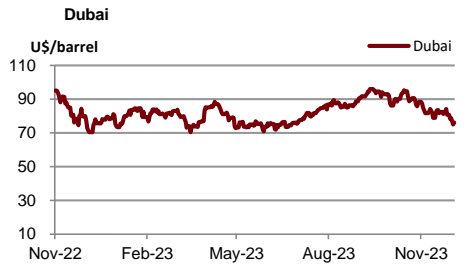
December				
Monday	Tuesday	Wednesday	Thursday	Friday
				<b>01-Dec</b>
				TNH-XD@0.6
<b>04-Dec</b>	<b>05-Dec</b>	<b>06-Dec</b>	<b>07-Dec</b>	<b>08-Dec</b>
CTARAF-XN@0.132 LVMH01-XD@0 MJLF-XD@0.129 PORT-W3-XE 1:1@3.3 RIJH-XD@0.25 SSC-XD@0.52 TRC-XR 4:1@0.2		NVDA80X-XD@0 SIA19-XD@0	PROSPECT-XD@0.22	AOT-XD@0.36
<b>11-Dec</b>	<b>12-Dec</b>	<b>13-Dec</b>	<b>14-Dec</b>	<b>15-Dec</b>
	CHO-XR 1:27@0.22 GVREIT-XD@0.1911	CHO-XW 30:4 TFFIF-XD@0.1057	ABFTH-XD@12 HPF-XN@0.07 LHSC-XD@0.165 MNIT-XD@0.027 M-STOR-XD@0.1 TSTE-XD@0.06	HPF-XD@0.04 JAS-XD@0.6 M-II-XD@0.155 MNIT2-XD@0.045 QHPF-XD@0.125 UV-XD@0.09
<b>18-Dec</b>	<b>19-Dec</b>	<b>20-Dec</b>	<b>21-Dec</b>	<b>22-Dec</b>
		AIT-W2-XE 1:1@2 GIFT-XW 3:1 SOLAR-W1-XE 1:1@2	BABA80-XD@0 NOBLE-W2-XE 1:1.053@7.597	HYDRO-XW 2:1 SYNTEC-XD@0.03 HYDRO-XR 1.5:1@0.3
<b>25-Dec</b>	<b>26-Dec</b>	<b>27-Dec</b>	<b>28-Dec</b>	<b>29-Dec</b>
	TWZ-W6-XE 1:1@0.1 TWZ-W7-XE 1:1@0.1	META-XW 45:4		

**Remark** \*ND - No Dividend, XD - Cash Dividend, XD(ST) - Stock Dividend, XR - Rights for Common, XW - Rights for Warrant, XT - Rights for Transferable Subscription Right, XN - Capital Return, XB - Pre-emptive = Pre-emptive Rights

SOURCES: Stock Exchange of Thailand (SET)

Share Listing				
December-2023				
Monday	Tuesday	Wednesday	Thursday	Friday
				01-Dec Share Listing TKC - 6.4192 M Shares
04-Dec	05-Dec  Father's Day	06-Dec Share Listing CIG - 55.556 M Shares DHOUSE - 66.667 M Shares	07-Dec Share Listing SIRI - 7.320 M Shares	08-Dec Share Listing CHO - 14.089 M Shares TKC - 18.000 M Shares
11-Dec  Substitution for Constitution Day	12-Dec Share Listing SDC - 55.555 M Shares	13-Dec	14-Dec	15-Dec
18-Dec	19-Dec	20-Dec	21-Dec	22-Dec
25-Dec	26-Dec	27-Dec	28-Dec	29-Dec

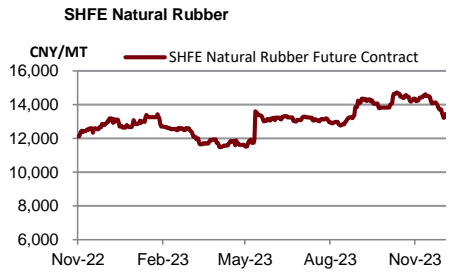
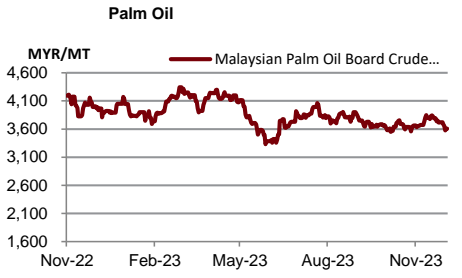
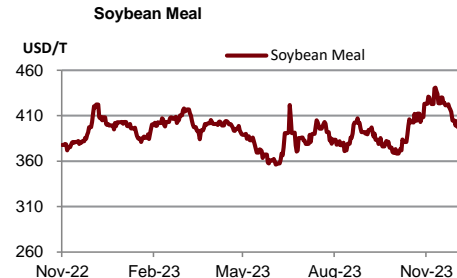
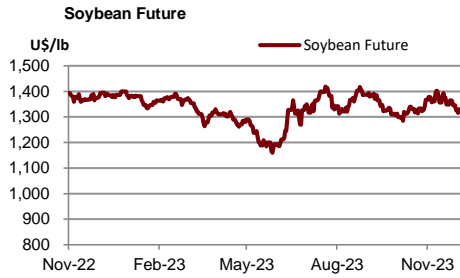
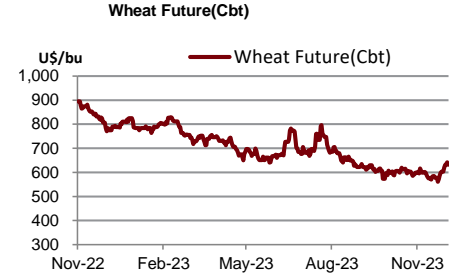
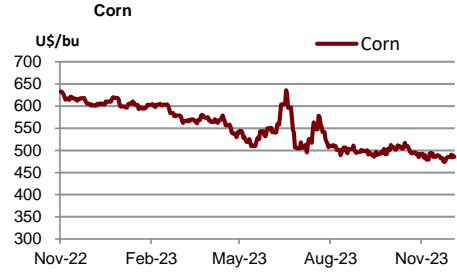
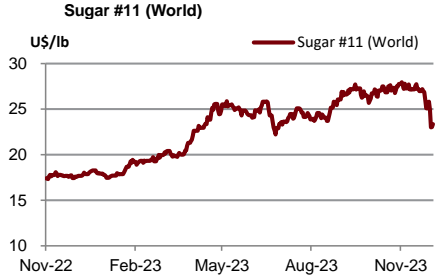
	Units	11-Dec-23	(%)	WTD	(%)	MTD	(%)	QTD	(%)	YTD	(%)
<b>Refinery &amp; Oil</b>											
Dubai	USD/barrel	76.10	0.0%	76.10	-1.2%	77.42	-7.2%	85.72	-1.1%	82.20	-15.3%
Brent	USD/barrel	75.85	0.1%	76.20	-6.2%	76.84	-7.6%	85.71	-1.2%	82.85	-18.2%
Nymex	USD/barrel	71.32	0.1%	71.37	0.4%	71.51	-7.5%	79.02	-1.5%	76.00	-2.8%
Jet Oil	USD/barrel	99.22	0.0%	102.30	-3.5%	102.38	-4.6%	109.97	-2.3%	105.19	-16.4%
Jet - Dubai Spread	USD/barrel	23.12	0.2%	26.20	-9.6%	24.96	4.5%	24.25	-6.3%	22.99	-20.3%
Diesel	USD/barrel	95.51	0.1%	96.40	-5.0%	96.75	-6.3%	106.92	-4.1%	103.40	-21.0%
Diesel - Dubai Spread	USD/barrel	19.41	0.6%	20.30	-17.0%	19.33	-2.4%	21.20	-14.6%	21.20	-37.3%
Gasoline	USD/barrel	85.17	0.1%	86.35	-5.8%	86.63	-6.1%	92.14	-7.9%	94.88	-16.2%
Gasoline-Dubai Spread	USD/barrel	9.07	0.9%	10.25	-29.8%	9.21	4.3%	6.42	-51.9%	12.68	-21.7%
Fuel Oil	USD/barrel	65.90	1.9%	66.57	-6.5%	67.04	-4.7%	71.49	-9.1%	69.75	-12.3%
FO - Dubai Spread	USD/barrel	(10.20)	-11.0%	(9.53)	63.4%	(10.38)	-21.0%	(14.23)	76.3%	(12.45)	-28.7%
Natural Gas	USD/MMBtu	2.43	-5.8%	2.44	-7.3%	2.60	-19.9%	3.34	-11.2%	3.81	-27.2%
NA Spot LPG Propane	US cent/gal	67.50	-2.3%	67.50	-3.1%	69.49	8.7%	66.79	-3.3%	71.47	-35.9%
NA Spot LPG Normal Butane	US cent/gal	104.30	-78.5%	104.30	-78.6%	99.94	-79.4%	82.24	-83.9%	78.84	-87.0%



Source : Bloomberg

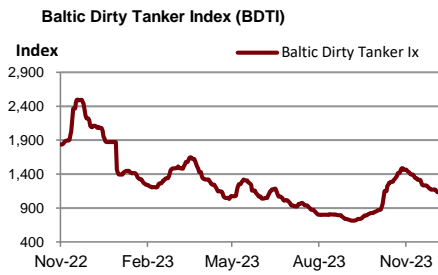
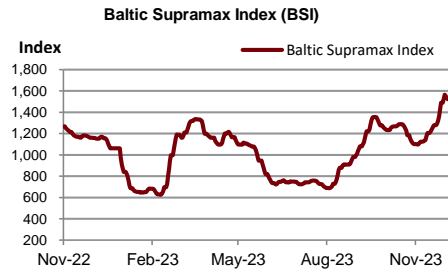
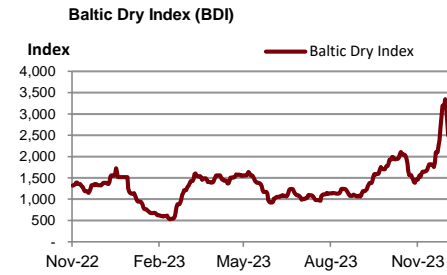


	Units	11-Dec-23	(%)	WTD	(%)	MTD	(%)	QTD	(%)	YTD	(%)
<b>Soft Commodities</b>											
Sugar #11 (World)	USd/lb.	22.47	-3.8%	22	-6.5%	23.96	-12.3%	26.66	6.1%	23.70	35.1%
Corn	USd/bu.	481.50	-0.8%	482	-1.1%	485.69	0.0%	493.38	-3.3%	538.31	-11.5%
Wheat Future(Cbt)	USd/bu.	609.50	-3.5%	610	-3.5%	624.50	5.9%	599.56	-10.0%	688.06	-20.7%
Soybean Future	USd/bu.	1,353.25	2.3%	1,353	2.2%	1,331.50	-2.8%	1,340.94	-1.4%	1,328.63	-0.9%
Soybean Meal	USD/T.	404.60	2.2%	405	1.4%	400.56	-5.8%	405.77	4.7%	393.87	6.4%
Palm Oil	MYR/metric tonne	3,607.00	0.0%	3,632	-2.7%	3,649.40	-2.2%	3,680.82	-3.2%	3,841.90	-25.0%
SHFE Natural Rubber	CNY/MT	13,555.00	0.7%	13,528	1.2%	13,448.80	-5.9%	14,194.50	5.8%	13,114.30	-2.1%



Source : Bloomberg

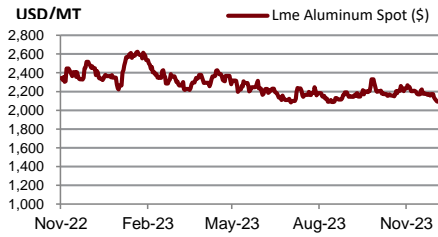
	Units	11-Dec-23	(%)	WTD	(%)	MTD	(%)	QTD	(%)	YTD	(%)
<b>Shipping</b>											
Baltic Dry Index (BDI)	USD	2,483.00	0.0%	2,863	6.2%	2,918	59.4%	1,978	65.7%	1,339	-30.8%
Baltic Supramax Index (BSI)	USD	1,521.00	0.0%	1,540	11.8%	1,532	28.2%	1,258	37.9%	1,005	-50.1%
Baltic Clean Tanker Index (BCTI)	USD	858.00	0.0%	848	1.9%	845	3.8%	802	10.4%	795	-35.4%
Baltic Dirty Tanker Index (BDTI)	USD	1,129.00	0.0%	1,157	-3.2%	1,160	-13.0%	1,230	48.2%	1,150	-17.3%



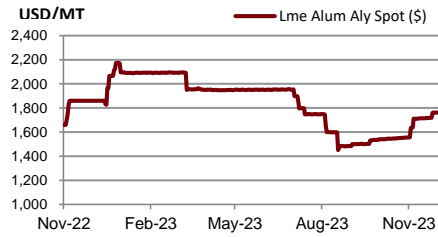
Source : Bloomberg

Metal	Units	11-Dec-23	(%)	WTD	(%)	MTD	(%)	QTD	(%)	YTD	(%)
Lme Aluminum Spot (\$)	USD/MT	2,070.00	-1.0%	2,070	-2.0%	2,114	-4.0%	2,187	1.2%	2,255	-16.5%
Lme Alum Aly Spot (\$)	USD/MT	1,765.00	0.0%	1,765	0.1%	1,763	5.1%	1,632	-0.5%	1,830	-11.5%
Lme Nasaac Spot (\$)	USD/MT	2,220.25	0.0%	2,220	0.0%	2,219	0.4%	2,219	-6.8%	2,336	-10.4%
Lme Copper Spot (\$)	USD/MT	8,249.10	-1.4%	8,249	-0.5%	8,318	1.6%	8,100	-3.2%	8,487	-3.6%
Lme Lead Spot (\$)	USD/MT	2,016.00	1.6%	2,016	0.6%	2,018	-7.8%	2,140	-1.4%	2,142	-0.3%
Lme Nickel Spot (\$)	USD/MT	16,389.50	-1.3%	16,390	0.7%	16,376	-3.8%	17,471	-14.3%	21,737	-15.2%
Lme Tin Spot (\$)	USD/MT	24,135.00	-0.8%	24,135	-0.1%	24,056	-0.5%	24,296	-9.3%	25,973	-16.7%
Gold Spot \$/Oz	USD/t oz.	1,981.95	-1.1%	1,982	-1.9%	2,018	1.6%	1,961	1.8%	1,938	7.5%
Thailand Gold Bar Buying Prices	THB/15.244 grams	33,600.00	-0.1%	33,792	0.5%	33,800	1.7%	33,208	3.8%	31,829	6.9%
Thailand Gold Bar Selling Price	THB/15.244 grams	33,700.00	-0.1%	33,892	0.5%	33,900	1.7%	33,308	3.8%	31,929	6.9%
Thailand Gold Ornament Buying Price	THB/15.16 grams	32,988.16	-0.2%	33,180	0.5%	33,189	1.7%	32,611	3.8%	31,257	6.9%
Thailand Gold Ornament Selling Price	THB/15.16 grams	34,200.00	-0.1%	34,392	0.5%	34,400	1.7%	33,808	3.7%	32,429	6.8%

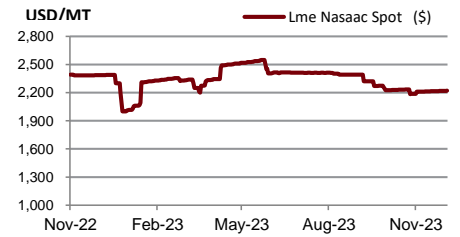
Lme Aluminum Spot (\$)



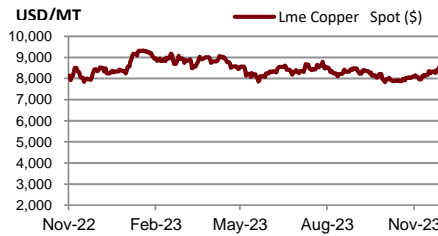
Lme Alum Aly Spot (\$)



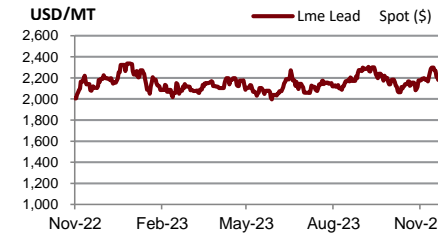
Lme Nasaac Spot (\$)



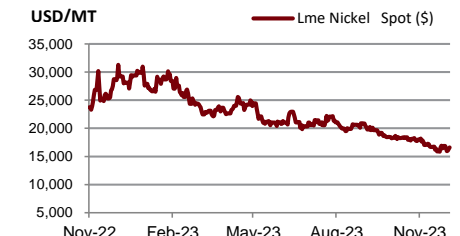
Lme Copper Spot (\$)



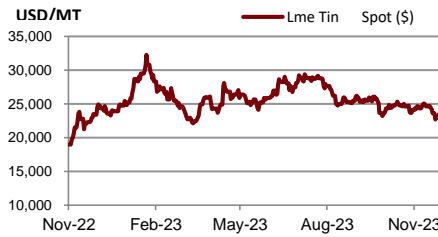
Lme Lead Spot (\$)



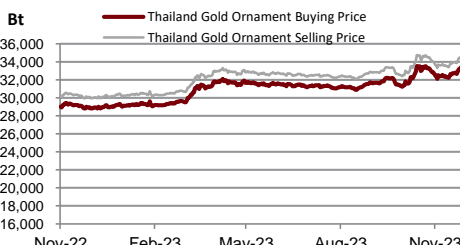
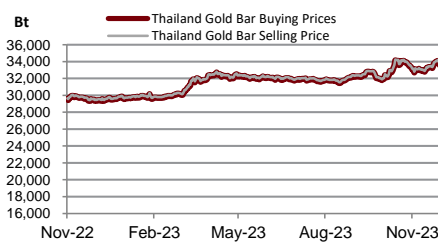
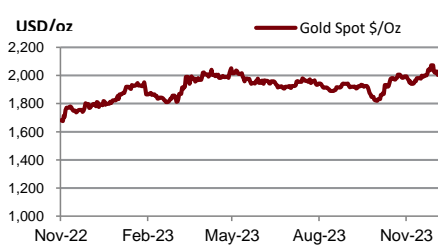
Lme Nickel Spot (\$)



Lme Tin Spot (\$)



Gold Spot \$/Oz



## DISCLAIMER

การเสนอคำแนะนำ ข้อมูลบทวิเคราะห์ และการคาดการณ์ รวมทั้งการแสดงความคิดเห็นที่ปรากฏอยู่ในรายงานฉบับนี้ จัดทำขึ้นบนพื้นฐานของแหล่งข้อมูลที่ดีที่สุดที่ได้รับมา และพิจารณาเห็นว่าน่าเชื่อถือ แต่ทั้งนี้ทางบริษัทหลักทรัพย์ ซีจีเอส-ซีไอเอมบี (ประเทศไทย) จำกัด ไม่อาจรับรองความถูกต้องและความสมบูรณ์ของข้อมูลดังกล่าว ความเห็นที่แสดงไว้ในรายงานฉบับนี้ไม่ถือว่าการเสนอแนะหรือการชี้ชวนให้ซื้อหรือขายหลักทรัพย์ การนำไปใช้ซึ่งข้อมูล บทวิเคราะห์และการคาดการณ์ทั้งหลายที่ปรากฏอยู่ในรายงานฉบับนี้เป็นกรณำไปใช้โดยให้ผู้ใช้ยอมรับความเสี่ยงและเป็นดุลยพินิจของผู้ใช้แต่ผู้เดียว

### คำนิยามของ RECOMMENDATION (คำแนะนำการลงทุน)

#### คำแนะนำในหุ้น

**ADD:** ในกรณีผลตอบแทนของหุ้นที่คาดการณ์มากกว่า 10% ในช่วงเวลา 12 เดือนข้างหน้า

**HOLD:** ในกรณีผลตอบแทนของหุ้นที่คาดการณ์อยู่ระหว่าง 0% ถึง 10% ในช่วงเวลา 12 เดือนข้างหน้า

**REDUCE:** ในกรณีผลตอบแทนของหุ้นที่คาดการณ์น้อยกว่า 0% ในช่วงเวลา 12 เดือนข้างหน้า

#### คำแนะนำในภาคอุตสาหกรรม

**OVERWEIGHT:** ในกรณีที่บริษัทจำนวนมากในอุตสาหกรรมที่คาดการณ์ว่ามีผลตอบแทนมากกว่า 10% ในช่วงเวลา 12 เดือนข้างหน้า

**NEUTRAL:** ในกรณีที่บริษัทจำนวนมากในอุตสาหกรรมที่คาดการณ์ว่ามีผลตอบแทนอยู่ระหว่าง 0% ถึง 10% ในช่วงเวลา 12 เดือนข้างหน้า

**UNDERWEIGHT:** ในกรณีที่บริษัทจำนวนมากในอุตสาหกรรมที่คาดการณ์ว่ามีผลตอบแทนน้อยกว่า 0% ในช่วงเวลา 12 เดือนข้างหน้า

### รายงานการประเมินการกำกับดูแลกิจการ (CGR)

การเปิดเผยผลการสำรวจของสมาคมส่งเสริมสถาบันกรรมการบริษัทไทย (IOD) ในเรื่องการกำกับดูแลกิจการ (Corporate Governance) นี้เป็นการดำเนินการตามนโยบายของสำนักงานคณะกรรมการกำกับหลักทรัพย์และตลาดหลักทรัพย์ โดยการสำรวจของ IOD เป็นการสำรวจและประเมินจากข้อมูลของบริษัทจดทะเบียนในตลาดหลักทรัพย์แห่งประเทศไทย และตลาดหลักทรัพย์ เอ็มเอไอ ที่มีการเปิดเผยต่อสาธารณะ และเป็นข้อมูลให้ผู้ลงทุนทั่วไปสามารถเข้าถึงได้ ดังนั้นผลสำรวจดังกล่าวจึงเป็นการนำเสนอในมุมมองของบุคคลภายนอก โดยไม่ได้เป็นการประเมินการปฏิบัติ และมีได้มีการไขข้อข้อมูลภายในในการประเมิน

อนึ่ง ผลการสำรวจดังกล่าว เป็นผลการสำรวจ ณ วันที่ปรากฏในรายงานการกำกับดูแลกิจการบริษัทจดทะเบียนไทยเท่านั้น ดังนั้น ผลการสำรวจจึงอาจเปลี่ยนแปลงได้ภายหลังจากวันดังกล่าว ทั้งนี้ บริษัทหลักทรัพย์ ซีจีเอส-ซีไอเอมบี (ประเทศไทย) จำกัด มิได้ยืนยันหรือรับรองถึงความถูกต้องของผลสำรวจดังกล่าวแต่อย่างใด

ช่วงคะแนน	สัญลักษณ์	ความหมาย
90 – 100		ดีเลิศ
80 – 89		ดีมาก
70 - 79		ดี
60 – 69		ดีพอใช้
50 – 59		ผ่าน
ต่ำกว่า 50	No logo given	N/A

จะทำการเผยแพร่รายชื่อเฉพาะบริษัทที่ได้คะแนนอยู่ในระดับ “ดี” ขึ้นไป ซึ่งมี 3 กลุ่มคือ “ดี” “ดีมาก” และ “ดีเลิศ” โดยประกาศรายชื่อบริษัทในแต่ละกลุ่มเรียงตามลำดับตัวอักษรชื่อย่อบริษัทในภาษาอังกฤษ

รายงานการประเมินการกำกับดูแลกิจการ (CGR) โดยสมาคมส่งเสริมสถาบันกรรมการบริษัทไทย 2565



AAV	ADVANC	AF	AH	AIRA	AJ	AKP	AKR	ALLA	ALT	AMA	AMARIN
AMATA	AMATAV	ANAN	AOT	AP	APURE	ARIP	ASP	ASW	AUCT	AWC	AYUD
BAFS	BAM	BANPU	BAY	BBIK	BBL	BCP	BCPG	BDMS	BEM	BEYOND	BGC
BGRIM	BIZ	BKI	BOL	BPP	BRR	BTS	BTW	BWG	CENTEL	CFRESH	CGH
CHEWA	CHO	CIMBT	CK	CKP	CM	CNT	COLOR	COM7	COMAN	COTTO	CPALL
CPF	CPI	CPN	CRC	CSS	DDD	DELTA	DEMCO	DOHOME	DRT	DTAC	DUSIT
EA	EASTW	ECF	ECL	EE	EGCO	EPG	ETC	ETE	FN	FNS	FPI
FPT	FSMART	FVC	GC	GEL	GFPT	GGC	GLAND	GLOBAL	GPI	GPSC	GRAMMY
GULF	GUNKUL	HANA	HARN	HENG	HMPRO	ICC	ICHI	III	ILINK	ILM	IND
INTUCH	IP	IRC	IRPC	ITEL	IVL	JTS	JWD	K	KBANK	KCE	KEX
KGI	KKP	KSL	KTB	KTC	LALIN	LANNA	LHFG	LIT	LOXLEY	LPN	LRH
LST	MACO	MAJOR	MAKRO	MALEE	MBK	MC	MCOT	METCO	MFEC	MINT	MONO
MOONG	MSC	MST	MTC	MVP	NCL	NEP	NER	NKI	NOBLE	NSI	NVD
NYT	OISHI	OR	ORI	OSP	OTO	PAP	PCSGH	PDG	PDJ	PG	PHOL
PLANB	PLANET	PLAT	PORT	PPS	PR9	PREB	PRG	PRM	PSH	PSL	PTG
PTT	PTTEP	PTTGC	PYLON	Q-CON	QH	QTC	RATCH	RBF	RS	S	S&J
SAAM	SABINA	SAMART	SAMTEL	SAT	SC	SCB	SCC	SCCC	SCG	SCGP	SCM
SCN	SDC	SEAFCO	SEAOIL	SE-ED	SELIC	SENA	SENAJ	SGF	SHR	SICT	SIRI
SIS	SITHAI	SMPK	SNC	SONIC	SORKON	SPALI	SPI	SPRC	SPVI	SSC	SSSC
SST	STA	STEC	STGT	STI	SUN	SUSCO	SUTHA	SVI	SYMC	SYNTEC	TACC
TASCO	TCAP	TEAMG	TFMAMA	THANA	THANI	THCOM	THG	THIP	THRE	THREL	TIPCO
TISCO	TK	TKN	TKS	TKT	TMILL	TMT	TNDT	TNITY	TOA	TOP	TPBI
TQM	TRC	TRUE	TSC	TSR	TSTE	TSTH	TTA	TTB	TTCL	TTW	TU
TVDH	TVI	TVO	TWPC	U	UAC	UBIS	UPOIC	UV	VCOM	VGI	VIH
WACOAL	WAVE	WHA	WHAUP	WICE	WINNER	XPG	ZEN				



2S	7UP	ABICO	ABM	ACE	ACG	ADB	ADD	AEONTS	AGE	AHC	AIE
AIT	ALUCON	AMANAH	AMR	APCO	APCS	AQUA	ARIN	ARROW	AS	ASAP	ASEFA
ASIA	ASIAN	ASIMAR	ASK	ASN	ATP30	B	BA	BC	BCH	BE8	BEC
BH	BIG	BJC	BJCHI	BLA	BR	BRI	BROOK	BSM	BYD	CBG	CEN
CHARAN	CHAYO	CHG	CHOTI	CHOW	CI	CIG	CITY	CIVIL	CMC	CPL	CPW
CRANE	CRD	CSC	CSP	CV	CWT	DCC	DHOUSE	DITTO	DMT	DOD	DPAIN
DV8	EASON	EFORL	ERW	ESSO	ESTAR	FE	FLOYD	FORTH	FSS	FTE	GBX
GCAP	GENCO	GJS	GTB	GYT	HEMP	HPT	HTC	HUMAN	HYDRO	ICN	IFS
IIG	IMH	INET	INGRS	INSET	INSURE	IRCP	IT	ITD	J	JAS	JCK
JCKH	JMT	JR	KBS	KCAR	KIAT	KISS	KK	KOOL	KTIS	KUMWEL	KUN
KWC	KWM	L&E	LDC	LEO	LH	LHK	M	MATCH	MBAX	MEGA	META
MFC	MGT	MICRO	MILL	MITSI	MK	MODERN	MTI	NATION	NBC	NCAP	NCH
NDR	NETBAY	NEX	NINE	NNCL	NOVA	NPK	NRF	NTV	NUSA	NWR	OCC
OGC	ONEE	PACO	PATO	PB	PICO	PIMO	PIN	PJW	PL	PLE	PM
PMTA	PPP	PPPM	PRAPAT	PRECHA	PRIME	PRIN	PRINC	PROEN	PROS	PROUD	PSG
PSTC	PT	PTC	QLT	RCL	RICHY	RJH	ROJNA	RPC	RT	RWI	S11
SA	SABUY	SAK	SALEE	SAMCO	SANKO	SAPPE	SAWAD	SCAP	SCI	SCP	SE
SECURE	SFLEX	SFP	SFT	SGP	SIAM	SINGER	SKE	SKN	SKR	SKY	SLP
SMART	SMD	SMIT	SMT	SNNP	SNP	SO	SPA	SPC	SPCG	SR	SRICHA
SSF	SSP	STANLY	STC	STPI	SUC	SVOA	SVT	SWC	SYNEX	TAE	TAKUNI
TCC	TCMC	TFG	TFI	TFM	TGH	TIDLOR	TIGER	TIPH	TITLE	TM	TMC
TMD	TMI	TNL	TNP	TNR	TOG	TPA	TPAC	TPCS	TPIPL	TPIPP	TPLAS
TPS	TQR	TRITN	TRT	TRU	TRV	TSE	TVT	TWP	UBE	UEC	UKEM
UMI	UOBKH	UP	UPF	UTP	VIBHA	VL	VPO	VRANDA	WGE	WIK	WIN
WINMED	WORK	WP	XO	YUASA	ZIGA						



A	A5	AI	ALL	ALPHAX	AMC	APP	AQ	AU	B52	BEAUTY	BGT
BLAND	BM	BROCK	BSBM	BTNC	CAZ	CCP	CGD	CMAN	CMO	CMR	CPANEL
CPT	CSR	CTW	D	DCON	EKH	EMC	EP	EVER	F&D	FMT	GIFT
GLOCON	GLORY	GREEN	GSC	HL	HTECH	IHL	INOX	JAK	JMART	JSP	JUBILE
KASET	KCM	KWI	KYE	LEE	LPH	MATI	M-CHAI	MCS	MDX	MENA	MJD
MORE	MPIC	MUD	NC	NEWS	NFC	NSL	NV	PAF	PEACE	PF	PK
PPM	PRAKIT	PTECH	PTL	RAM	ROCK	RP	RPH	RSP	SIMAT	SISB	SK
SOLAR	SPACK	SPG	SQ	STARK	STECH	SUPER	SVH	TC	TCCC	TCJ	TEAM
THE	THMUI	TKC	TNH	TNPC	TOPP	TPCH	TPOLY	TRUBB	TTI	TYCN	UMS
UNIQ	UPA	UREKA	VARO	W	WFX	WPH	YGG				

ข้อมูล Anti-Corruption Progress Indicator ของบริษัทจดทะเบียน

ได้รับการรับรอง

2S	7UP	ADVANC	AF	AI	AIE	AIRA	AJ	AKP	AMA	AMANAH	AMATA
AMATAV	AP	APCS	AS	ASIAN	ASK	ASP	AWC	AYUD	B	BAFS	BAM
BANPU	BAY	BBL	BCH	BCP	BCPG	BE8	BEC	BEYOND	BGC	BGRIM	BKI
BLA	BPP	BROOK	BRR	BSBM	BTS	BWG	CEN	CENDEL	CFRESH	CGH	CHEWA
CHOTI	CHOW	CIG	CIMBT	CM	CMC	COM7	COTTO	CPALL	CPF	CPI	CPL
CPN	CRC	CSC	DCC	DELTA	DEMCO	DIMET	DRT	DTAC	DUSIT	EA	EASTW
EGCO	EP	EPG	ERW	ESTAR	ETE	FE	FNS	FPI	FPT	FSMART	FSS
FTE	GBX	GC	GCAP	GEL	GFPT	GGC	GJS	GPI	GPSC	GSTEEL	GULF
GUNKUL	HANA	HARN	HEMP	HENG	HMPRO	HTC	ICC	ICHI	IFS	III	ILINK
INET	INSURE	INTUCH	IRC	IRPC	ITEL	IVL	JKN	JR	K	KASET	KBANK
KBS	KCAR	KCE	KGI	KKP	KSL	KTB	KTC	KWI	L&E	LANNA	LH
LHFG	LHK	LPN	LRH	M	MAJOR	MAKRO	MALEE	MATCH	MBAX	MBK	MC
MCOT	META	MFC	MFEC	MILL	MINT	MONO	MOONG	MSC	MST	MTC	MTI
NBC	NEP	NINE	NKI	NOBLE	NOK	NSI	NWR	OCC	OGC	ORI	PAP
PATO	PB	PCSGH	PDG	PDJ	PG	PHOL	PK	PL	PLANB	PLANET	PLAT
PM	PPP	PPPM	PPS	PR9	PREB	PRG	PRINC	PRM	PROS	PSH	PSL
PSTC	PT	PTG	PTT	PTTEP	PTTGC	PYLON	Q-CON	QH	QLT	QTC	RATCH
RML	RWI	S&J	SAAM	SABINA	SAPPE	SAT	SC	SCB	SCC	SCCC	SCG
SCGP	SCM	SCN	SEAOIL	SE-ED	SELIC	SENA	SGP	SINGER	SIRI	SITHAI	SKR
SMIT	SMK	SMPC	SNC	SNP	SORKON	SPACK	SPALI	SPC	SPI	SPRC	SRICHA
SSF	SSP	SSSC	SST	STA	STGT	STOWER	SUSCO	SVI	SYMC	SYNTEC	TAE
TAKUNI	TASCO	TCAP	TCCM	TFG	TFI	TFMAMA	TGH	THANI	THCOM	THIP	THRE
THREL	TIDLOR	TIPCO	TISCO	TKS	TKT	TMILL	TMT	TNITY	TNL	TNP	TNR
TOG	TOP	TOPP	TPA	TPCS	TPP	TRU	TRUE	TSC	TSTE	TSTH	TTA
TTB	TTCL	TU	TVDH	TVI	TVO	TWPC	U	UBE	UBIS	UEC	UKEM
UOBKH	UPF	UV	VGI	VIH	WACOAL	WHA	WHAUP	WICE	WIJK	XO	YUASA
ZEN	ZIGA										

ประกาศเจตนาสมัคร

AH	ALT	APCO	ASW	B52	CHG	CI	CPR	CPW	DDD
ECF	EKH	ETC	EVER	FLOYD	GLOBAL	ILM	INOX	J	JMART
KEX	KUMWEL	LDC	MEGA	NCAP	NOVA	NRF	NUSA	OR	PIMO
SAK	SIS	SSS	STECH	SUPER	SVT	TKN	TMD	TMI	TQM
VARO	VCOM	VIBHA	W	WIN					

ไม่เปิดเผยหรือไม่มีนโยบาย

4CS	3K-BAT	A	A5	AAI	AAV	ABICO	ABM	ACAP	ACC
ADB	ADD	AEONTS	AFC	AGE	AHC	AIT	AJA	AKR	ALL
ALUCON	AMARC	AMARIN	AMC	AMR	ANAN	AOT	APEX	APP	APURE
ARIN	ARIP	ARROW	ASAP	ASEFA	ASIA	ASIMAR	ASN	ATP30	AU
BBGI	BBIK	BC	BCT	BDMS	BEAUTY	BEM	BGT	BH	BIG
BIZ	BJC	BJCHI	BKD	BLAND	BLESS	BLISS	BM	BOL	BR
BSM	BTG	BTNC	BTW	BUI	BYD	CAZ	CBG	CCET	CCP
CH	CHARAN	CHAYO	CHIC	CHO	CITY	CIVIL	CK	CKP	CMAN
CNT	COLOR	COMAN	CPANEL	CPH	CPT	CRANE	CRD	CSP	CSR
CV	CWT	D	DCON	DITTO	DMT	DOD	DPAINT	DTCI	DV8
EE	EFORL	EMC	ESSO	F&D	FANCY	FMT	FN	FORTH	FTI
GIFT	GL	GLAND	GLOCON	GLORY	GRAMMY	GRAND	GREEN	GSC	GTB
HL	HPT	HTECH	HUMAN	HYDRO	ICN	IFEC	IHL	IIG	IMH
INSET	IP	IRCP	IT	ITD	ITNS	JAK	JAS	JCK	JCKH
JSP	JUBILE	JWD	KAMART	KC	KCC	KCM	KDH	KIAT	KISS
KKC	KLINIQ	KOOL	KTIS	KUN	KWC	KWM	KYE	LALIN	LEE
LOXLEY	LPH	LST	MACO	MANRIN	MATI	MAX	M-CHAI	MCS	MDX
MGT	MICRO	MIDA	MITSIB	MJD	MK	ML	MODERN	MORE	MPIC
NATION	NC	NCH	NCL	NDR	NER	NETBAY	NEW	NEWS	NEX
NPK	NSL	NTV	NV	NVD	NYT	OHTL	OISHI	ONEE	OSP
PACO	PAF	PCC	PEACE	PERM	PF	PICO	PIN	PJW	PLUS
POLY	POMPUI	PORT	POST	PPM	PRAKIT	PRAPAT	PRECHA	PRIME	PRIN
PROUD	PSG	PTC	PTECH	PTL	RAM	RBF	RCL	RICHY	RJH
ROJNA	RP	RPC	RPH	RSP	RT	S	S11	SA	SABUY
SAM	SAMART	SAMCO	SAMTEL	SANKO	SAUCE	SAWAD	SAWANG	SCAP	SCI
SE	SEAFCO	SECURE	SENAJ	SFLEX	SFP	SFT	SGF	SHANG	SHR
SIMAT	SISB	SK	SKE	SKN	SKY	SLM	SLP	SMART	SMD
SO	SOLAR	SONIC	SPA	SPCG	SPG	SPVI	SQ	SR	SSC
STC	STEC	STHAI	STI	STP	STPI	SUC	SUN	SUTHA	SVH
SYNEX	TACC	TAPAC	TC	TCC	TCCC	TCJ	TCOAT	TEAM	TEAMG
TFM	TGE	TGPRO	TH	THAI	THANA	THE	THG	THL	THMUI
TITLE	TK	TKC	TLI	TM	TMC	TMW	TNDT	TNH	TNPC
TPBI	TPCH	TPIPL	TPIPP	TPLAS	TPOLY	TPS	TQR	TR	TRC
TRV	TSE	TSF	TSR	TTI	TTT	TTW	TVT	TWP	TWZ
UMI	UMS	UNIQ	UP	UPA	UPOIC	UREKA	UTP	UVAN	VL
VRANDA	WAVE	WFX	WGE	WINMED	WINNER	WORK	WORLD	WP	WPH
YONG									