

# สิวัสดี ตอนเช้า

แนวโน้มตลาดวันนี้



## แกว่งในกรอบ รอ breakout

SET ยังเคลื่อนไหวระหว่างกรอบ โดยกรอบบนยังถูกจำกัด บริเวณแนวต้าน 1390 และ 1398 จุด ตามลำดับ หากขึ้นทะลุผ่านได้ จะเป็นสัญญาณบวก โดยมีแนวต้านถัดไปที่ 1410 จุด ขณะที่กรอบล่างมีแนวรับ 1370 จุด ยังรองรับได้ แต่หากต่ำกว่า จะเป็นสัญญาณลบต่อการปรับลงได้ต่อ โดยมีแนวรับถัดไปที่ 1360 จุด

## ประเด็นสำคัญ



- สัปดาห์นี้จับตาดูการเปิดเผยข้อมูลเงินเฟ้อของสหรัฐฯ (ประกาศคืนนี้) และการประชุมนโยบายการเงินของ Fed, BoE และ ECB ซึ่งตลาดคาดการณ์กลางทั้ง 3 แห่งจะมีมติคง ดบ.
- การจ้างงานนอกภาคเกษตร พ.ย. สหรัฐเพิ่มขึ้น 1.99 แสนตำแหน่ง สูงกว่าคาด ส่วนอัตราว่างงานลดลงสู่ระดับ 3.7% ต่ำกว่าคาด
- ดัชนี CPI พ.ย. ของจีนลดลง 0.5%YoY ตัดลบหนักสุดในรอบ 3 ปี และดัชนี PPI ลดลง 3.0%YoY ลดลงเป็นเดือนที่ 14 ติดต่อกัน บ่งชี้ถึงภาวะเงินฝืดที่รุนแรงและอาจจะส่งผลกระทบต่อภาพรวม ศก.
- สปท. คาด GDP ปีหน้าโต 3.2% เพิ่มขึ้นได้อย่างช้าๆ ภาคท่องเที่ยว-การผลิตยังไม่ฟื้นเต็มที่ ระบุศักยภาพ ศก. ไทยโตต่ำเหตุจากติดกับดักรายการกระตุ้นการบริโภค ขาดนโยบายเชิงโครงสร้าง
- ททท. วางแผนยุทธศาสตร์ปีหน้า เพิ่มรายได้ตลาด ๓ปท. อีก 5 แสนลบ. รายได้รวม 3.5 ล้านลบ. เสนอต่ออายุวีซ่าฟรี-ขยายตลาดเพิ่มวันพำนัก-กระตุ้นใช้จ่าย ส่วน นทท. จีนตั้งเป้าโต 8.5 ล้านคน
- กองทุนรวมไทยเพื่อความยั่งยืน (Thai ESG) ลดหย่อนภาษีได้สูงสุด 100,000 บาท บลจ. เริ่มเสนอขายแล้วตั้งแต่วันที่ 8 ธ.ค. 66
- งาน Motor Expo 2023 มีจำนวนผู้เข้าร่วมงานเพิ่มขึ้นราว 20% อยู่ที่ 1.5-1.6 ล้านคน กลับไปใกล้เคียงกับก่อนเกิดโควิด-19 ขณะที่ยอดจองรถยนต์เพิ่มขึ้นค่อนข้างมาก คาดเกิน 50,000 คัน สูงสุดในรอบ 10 ปี

## กลยุทธ์การลงทุน

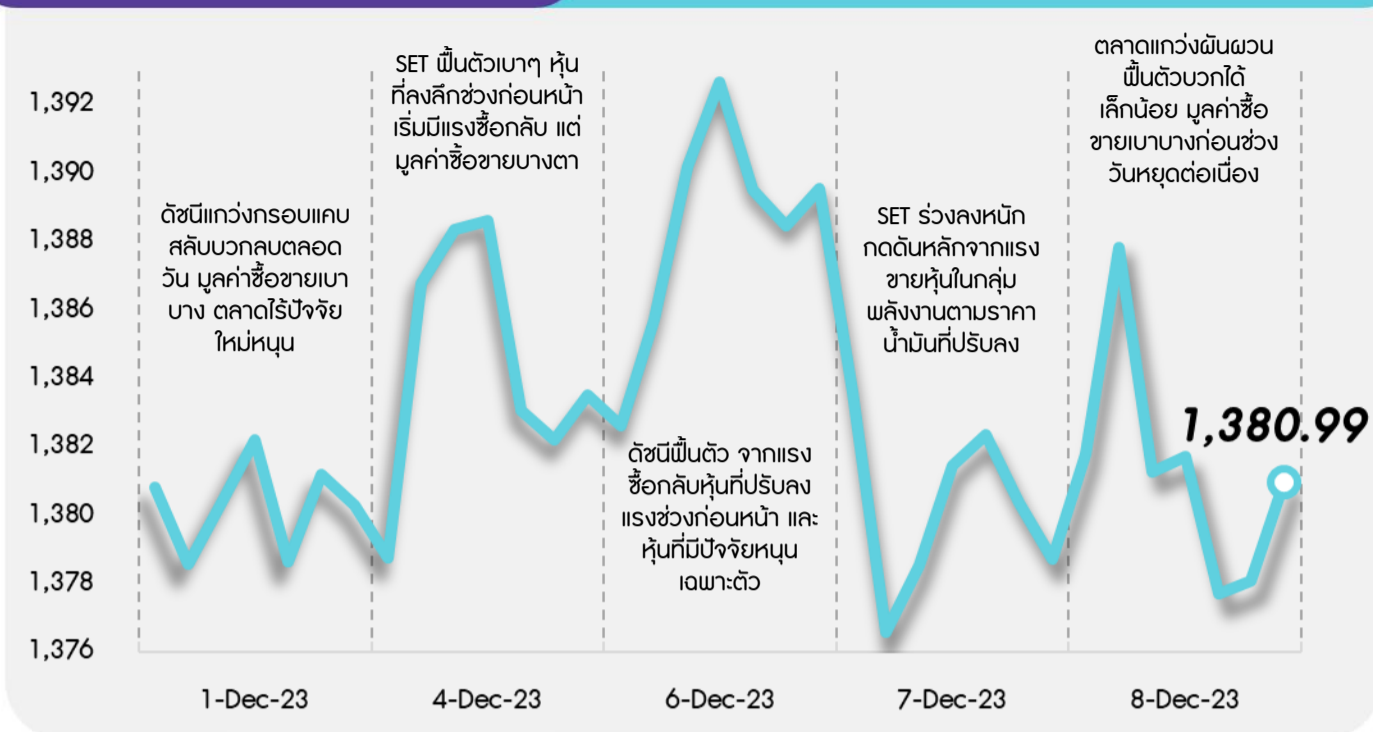


เรามองช่วงสั้นตลาดหุ้นโลกอาจมีความผันผวนเพิ่มขึ้น จากนโยบายการเงินที่ไม่ตั้งตัวไปกว่าเดิม (ดอกเบี้ยผ่านจุดสูงสุดแล้ว โดยสัปดาห์นี้การประชุมนโยบายการเงินของ FED, BoE และ ECB ตลาดคาดจะมีมติคงดอกเบี้ย) ซึ่งหักล้างกับตัวเลขเศรษฐกิจที่จะชะลอตัวลง ดังนั้นจึงมอง SET จะอยู่ในบรรยากาศที่เน้นเลือกลงทุนในหุ้นที่มีปัจจัยเฉพาะตัว และมีโอกาสได้รับเงินลงทุนในกองทุน TESG ที่กำลังจะทยอยเข้ามาในเดือน ธ.ค. นี้ ดังนั้นกลยุทธ์ลงทุนจึงแนะนำ "Selective Buy"

กลยุทธ์การลงทุนประจำวัน วันอังคารที่ 12 ธันวาคม พ.ศ. 2566

แนวรับ - แนวต้าน

1370/1360 - 1390/1398



## ลือคเป้าลงทุน



**Weekly Portfolio** : SET อยู่ในบรรยากาศที่เน้นเลือกลงทุนในหุ้นที่มีปัจจัยเฉพาะตัว และมีโอกาสได้รับเงินลงทุนในกองทุน TESG ที่กำลังจะทยอยเข้ามาในเดือน ธ.ค. นี้เป็นหลัก กลยุทธ์ลงทุนจึงแนะนำ "Selective Buy" ดังนี้

1) หุ้น Big Cap. (SET50) ที่คาดเป็นเป้าหมายการลงทุนจากแผนจัดตั้งกองทุน TESG ซึ่งเราได้คัดเลือกหุ้นที่อยู่ในดัชนี SETESG ที่มีคุณสมบัติน่าสนใจ ดังนี้ (I) ได้ ESG Rating "AAA" หรือ "AA" และ (II) ราคาหุ้นปรับตัวลงแรงกว่า SET YTD เลือก SCGP OR CPALL BEM GULF CRC HMPRO ขณะที่หุ้น ESG Rating "A" ซึ่งราคาหุ้นปรับตัวลงแรงมากในช่วงที่ผ่านมา แนะนำ AOT

2) หุ้น Big Cap. (SET50) ที่คาดเป็นเป้าหมายการลงทุนจากแผนจัดตั้งกองทุน TESG ซึ่งคัดเลือกหุ้นที่อยู่ในดัชนี SETESG ที่ได้ ESG Rating "AAA" และราคาหุ้นปรับขึ้นดีกว่า SET YTD อีกทั้งผลการดำเนินงานยังแข็งแกร่ง และคาดให้ Div. Yield มากกว่า 5% ต่อปี เลือก PTT KTB

3) นักลงทุนระยะยาวแนะนำเริ่มลงทุนแบบ Dollar-Cost-Average (DCA) เนื่องจากมองเป็นจังหวะที่ดีที่สุด หลัง SET ปรับลงแรงจนความเสี่ยงลดลงไปมากและราคาหุ้นอยู่ในระดับ Undervalue มาก โดยเลือก BBL BDMS BEM CPALL PTT และ SCC ซึ่งเป็นหุ้น SET100 ซึ่งเป็นผู้นำในแต่ละอุตสาหกรรม และมี ESG Rating ระดับ AAA/AA, Valuation ต่ำกว่าค่าเฉลี่ยในรอบ 10 ปี และผลการดำเนินงานเติบโตต่อเนื่อง

ช่วงสั้นแนะนำระมัดระวังหุ้นที่คาดได้รับผลกระทบอย่างมีนัยจากแผนปรับขึ้นค่าแรงขั้นต่ำของรัฐบาลซึ่งจะมีการประชุม ครม. 12 ธ.ค. นี้ ได้แก่ กลุ่มขนส่งพัสดุ (KEX) กลุ่มอาหาร (CPF ZEN GFPT TU) กลุ่มอสังหาฯ (LPN PSH) และกลุ่มอิเล็กทรอนิกส์ (HANA) ขณะที่ระยะกลางแนะนำระมัดระวังหุ้นที่คาดได้รับผลกระทบจากภาวะเอลนีโญที่จะกระทบต่อกำลังซื้อภาคเกษตรลดลง ได้แก่ กลุ่มสินค้า (MTC SAWAD) กลุ่มยานยนต์ (SAT STANLY) กลุ่มเครื่องดื่ม (CBG จากราคาน้ำตาลที่สูงขึ้น) รวมถึงกลุ่มเกษตรและอาหาร (CPF GFPT BTG)

## Daily top picks



**BCP** มองเป็นหุ้นใน SETESG Index ที่น่าสนใจ โดยได้ Rating "AAA" ขณะที่ 4Q66 คาดกำไรจากการดำเนินงานจะเพิ่มขึ้น QoQ แรงแหน่จากผลรวมผลการดำเนินงานของ ESSO เข้ามาเต็มไตรมาส และปริมาณน้ำมันดิบที่นำเข้ามาที่เพิ่มขึ้นหลังจากหยุดซ่อมบำรุงตามแผนใน 3Q66

**KCE** มองผลการดำเนินงานผ่านจุดต่ำสุดไปแล้ว โดย 4Q66 คาดกำไรจะฟื้นตัวต่อเนื่อง จากสต็อกของลูกค้ายังค่อนข้างต่ำทำให้มีคำสั่งซื้อเข้ามาต่อเนื่อง (คาดรายได้ยังเติบโตได้ต่ออีก 3-4%QoQ แม้จะเป็น Low Season) ขณะที่ต้นทุนราคาทองแดงยังอยู่ในระดับต่ำ อีกทั้งค่าไฟฟ้าคาดว่าจะลดลง

# สวัสดี ตอนเช้า

กลยุทธ์การลงทุนประจำวัน วันอังคารที่ 12 ธันวาคม พ.ศ. 2566

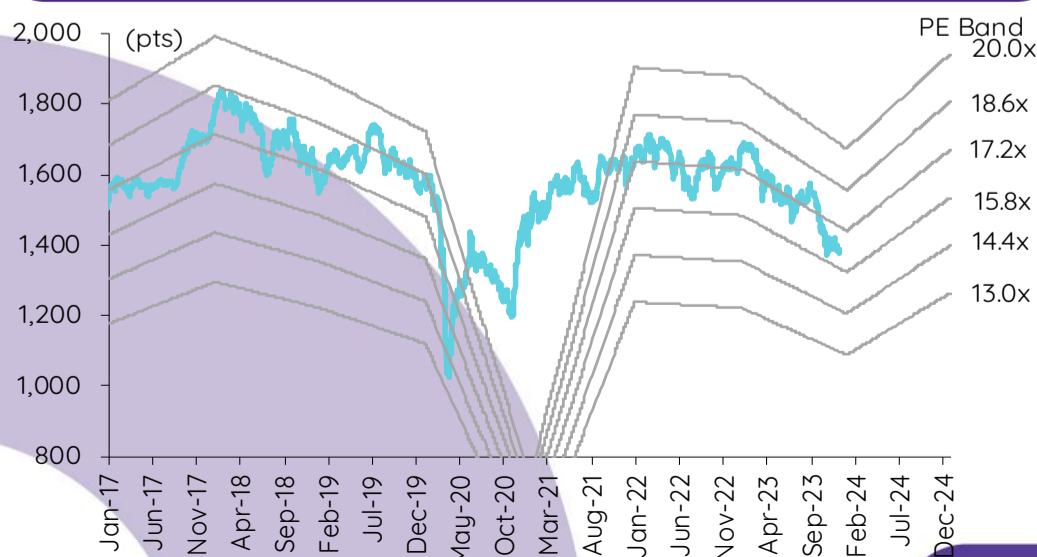
## บทวิเคราะห์วันนี้

CPALL – Risk/reward น่าสนใจมากขึ้น

## เกาะข่าวเศรษฐกิจ

วันที่	เหตุการณ์
12 ธ.ค.	<b>Economic release:</b> JP – ดัชนีราคาผู้ผลิตเดือนพ.ย.; US - ดัชนีราคาผู้บริโภคเดือนพ.ย. <b>Event:</b> ประชุมเฟด
13 ธ.ค.	<b>Economic release:</b> JP – ดัชนีภาคการผลิตและนอกภาคการผลิตประจำ 4Q23; US - ดัชนีราคาผู้ผลิตเดือนพ.ย., ปริมาณน้ำมันดิบคงคลังรายสัปดาห์ <b>Event:</b> ประชุมเฟด
14 ธ.ค.	<b>Economic release:</b> JP – ดัชนีผลผลิตภาคอุตสาหกรรมขั้นสุดท้ายเดือน ต.ค.; US – ดัชนียอดค้าปลีกเดือนพ.ย., จำนวนผู้ขอสวัสดิการการว่างงานรายสัปดาห์ <b>Event:</b> ประชุม ECB, ประชุมธนาคารกลางอังกฤษ
15 ธ.ค.	<b>Economic release:</b> CN - ดัชนีผลผลิตภาคอุตสาหกรรม, ดัชนียอดค้าปลีก, อัตราการว่างงานและการลงทุนในสินทรัพย์ถาวรเดือนพ.ย.; US/EU/JP - ดัชนี PMI ภาคการผลิตและภาคบริการขั้นต้นเดือนธ.ค.; EU - ดุลการค้าเดือนต.ค.; US – ดัชนีผลผลิตภาคอุตสาหกรรมเดือนพ.ย.

## การเคลื่อนไหวของ SET Index



## ดัชนีตลาดหลักทรัพย์ของไทย

ดัชนี	8 ธ.ค. (จุด)	Chg (จุด)	Chg (%)	มูลค่า (ล้านบาท)
SET	1,380.99	2.26	0.16	34,760.77
SET50	852.69	2.69	0.32	21,057.32
SET100	1,890.48	5.42	0.29	25,968.13
sSET	856.67	(3.81)	(0.44)	2,635.72
SETHD	841.69	(6.00)	(0.71)	13,564.34
SETCLMV	1,091.74	(0.25)	(0.02)	7,670.36
SETTHSI	924.64	0.00	0.00	33,364.70
SETWB	813.14	(3.71)	(0.45)	6,949.08
mai	400.51	(1.55)	(0.39)	1,514.35

## สรุปการซื้อขายแยกตามกลุ่มผู้ลงทุน

(ล้านบาท)	8 ธ.ค.	WTD	MTD	YTD
<b>ต่างชาติ</b>				
สุทธิ	(1,304)	(4,763)	(5,029)	(197,315)
สัดส่วน (%)	50.15	54.18	54.14	52.32
<b>สถาบันฯ</b>				
สุทธิ	677	2,390	3,374	74,046
สัดส่วน (%)	8.58	8.43	8.46	8.38
<b>บัญชีบล.</b>				
สุทธิ	47	(114)	(331)	(3,154)
สัดส่วน (%)	9.05	8.25	8.39	7.66
<b>บุคคล</b>				
สุทธิ	580	2,488	1,986	126,423
สัดส่วน (%)	32.21	29.14	29.01	31.65

## การซื้อขายสุทธิแยกตามกลุ่มผู้ลงทุนของ S50 futures

(สัญญา)	8 ธ.ค.	WTD	MTD	YTD
ต่างชาติ	15,548	25	5,980	(316,681)
สถาบัน	(1,263)	2,212	3,443	68,725
รายย่อย	(14,285)	(2,237)	(9,423)	247,956

## การซื้อขายของต่างชาติในตลาดพันธบัตร

(ล้านบาท)	8 ธ.ค.	WTD	MTD	YTD
ซื้อ	4,071	11,973	15,862	1,030,071
ขาย	2,279	12,955	27,642	1,019,413
สุทธิ	1,792	(982)	(11,781)	10,658



Innovestx



@Innovestx

**Risk/reward นำสนใจมากขึ้น**

ราคาหุ้น CPALL ปรับตัวลดลง 18% ในช่วง 3 เดือนที่ผ่านมา underperform SET อยู่ 8% เนื่องจากตลาดมีความกังวลมากขึ้นไปเกี่ยวกับการแข่งขันและการบริโภคที่ชะลอตัวลง แม้ SSS growth ใน 4Q66TD ของ CPALL จะยังคงดีที่สุดในกลุ่มพาณิชย์ ณ ระดับราคาหุ้นปัจจุบัน เรามองว่าผลตอบแทนเทียบความเสี่ยงมีความน่าสนใจมากขึ้นเนื่องจาก: 1) CPALL จะรายงานกำไร 4Q66 เติบโตโดดเด่น YoY เมื่อเทียบกับบริษัทอื่นๆ ในกลุ่มพาณิชย์ จากยอดขายและมาร์จิ้นที่ดีขึ้น และดอกเบี้ยจ่ายที่ลดลงจาก CPAXT นอกจากนี้ประมาณการปี 2567 ยังมี upside จากมาตรการกระตุ้นเศรษฐกิจใหม่ๆ โดยเฉพาะโครงการ digital wallet จากเครือข่ายร้านค้า CPALL ที่ครอบคลุมทั่วประเทศ; 2) ปัจจุบันหุ้น CPALL ในสัดที่ PE ปี 2566 ระดับ 29 เท่า (-1S.D. จาก PE เฉลี่ย 10 ปี) การจัดตั้งกองทุน TESG (SET ESG rating ของ CPALL อยู่ที่ "AAA") เป็นอีกหนึ่งปัจจัยกระตุ้นราคาหุ้นในระยะสั้น ยังคงเรตติ้ง OUTPERFORM สำหรับ CPALL ด้วยราคาเป้าหมายกลางปี 2567 อ้างอิงวิธี DCF (WACC 7.0% และการเติบโตในระยะยาว 2.5%) ที่ 74 บาท

SSS growth ใน 4Q66TD ดีที่สุดในกลุ่มพาณิชย์ แม้ตลาดมีความกังวลเกี่ยวกับคู่แข่งรายใหม่/รายเดิม แต่เรายังไม่เห็นผลกระทบเชิงลบที่มีนัยสำคัญต่อยอดขายของ CPALL นับถึงปัจจุบัน เราประเมิน SSS growth ของธุรกิจร้านสะดวกซื้อ (CVS) ของ CPALL ได้ที่อัตราเลขตัวเดียวระดับต่ำถึงกลาง YoY และ SSS growth ของ CPAXT ในธุรกิจ B2B ได้ที่อัตราเลขตัวเดียวระดับต่ำถึงกลาง YoY และธุรกิจ B2C ได้ที่อัตราเลขตัวเดียวระดับกลาง YoY (เทียบกับค่าเฉลี่ยของกลุ่มที่ระดับทรงตัว YoY เพราะได้รับผลกระทบจากกำลังซื้อที่ประปรายสำหรับผู้มีรายได้น้อย และการใช้จ่ายที่ชะลอตัวสำหรับผู้มีรายได้ปานกลางถึงสูงเพื่อรอมาตรการกระตุ้นเศรษฐกิจชุดใหม่) สนับสนุนจากการกลับมาของกิจกรรมทางเศรษฐกิจหลังสถานการณ์โควิด-19 คลี่คลาย และการฟื้นตัวของนักท่องเที่ยว

**กำไร 4Q66 จะเติบโตโดดเด่น YoY เมื่อเทียบกับบริษัทอื่นๆ ในกลุ่มพาณิชย์** กำไร 4Q66 ของ CPALL มีแนวโน้มเติบโตโดดเด่น YoY (แต่คาดว่า จะลดลง QoQ จากปัจจัยฤดูกาล) โดยมีสาเหตุจาก ประการแรก เราคาดว่ายอดขายในธุรกิจ CVS ของ CPALL จะเติบโต โดยได้รับการสนับสนุนจาก SSS ที่เติบโตเพิ่มขึ้นและการขยายสาขา พร้อมกับการอัตรากำไรขั้นต้นที่กว้างขึ้นจาก CPRAM ตามการลดลงของต้นทุนวัตถุดิบ (เช่น ราคาสุรและไก่เนื้อ) รวมถึงมียอดขายสินค้ากลุ่มผลิตภัณฑ์ของใช้ส่วนตัวและกลุ่มอาหารพร้อมทานที่ให้มาร์จิ้นสูงที่เพิ่มขึ้น ตามการกลับมาของนักท่องเที่ยวและการตัดสินใจซื้อแบบฉาบฉวยที่เพิ่มขึ้น ประการที่สอง เราคาดว่าอัตราค่าใช้จ่าย SG&A/ยอดขายจะลดลงจากฐานค่าใช้จ่ายโบนัสที่มีการจ่ายจริงในระดับสูงใน 4Q65 (เป็นการบันทึกค่าใช้จ่ายโบนัสล่วงหน้าต่ำใน 9M65 เทียบกับการจัดสรรงบบันทึกค่าใช้จ่ายโบนัสล่วงหน้าให้กระจายตัวดีขึ้นใน 9M66) และมีต้นทุนค่าไฟฟ้าลดลง (เราประเมินได้ว่าค่าไฟฟ้าที่ลดลงในเดือนก.ย.-ธ.ค. 2566, -15% YoY และ -15% จากเดือนพ.ค.-ส.ค. 2566, จะหนุนให้กำไรเฉลี่ยต่อปีเพิ่มขึ้น 10%) ประการที่สาม เราคาดการณ์ส่วนแบ่งกำไรที่ดีขึ้นจาก CPAXT จากดอกเบี้ยจ่ายที่ลดลงหลังจากรีไฟแนนซ์หนี้เสร็จในช่วงปลายเดือนเม.ย.

**ประมาณการปี 2567 มี upside จากมาตรการกระตุ้นเศรษฐกิจ** เราคาดว่ากำไรปี 2567 ของ CPALL จะเติบโต 22% YoY สนับสนุนจากยอดขายและมาร์จิ้นที่ดีขึ้นจากธุรกิจ CVS และส่วนแบ่งกำไรที่ดีขึ้นของ CPAXT ซึ่งหลักๆ เป็นผลจากดอกเบี้ยจ่ายที่ลดลงใน 1H67 หลังจากรีไฟแนนซ์หนี้เสร็จ ทั้งนี้ เรายังไม่ได้รวม upside ของยอดขายในปี 2567 จากมาตรการกระตุ้นเศรษฐกิจใหม่ๆ อาทิเช่น โครงการ digital wallet (การแจกเงินดิจิทัล 10,000 บาท ซึ่งร่าง พ.ร.บ.จะถูกส่งให้สำนักงานคณะกรรมการกฤษฎีกาภายในสิ้นปี 2566 จากนั้นจะส่งต่อให้รัฐสภาพิจารณาอนุมัติช่วงต้นปี 2567 โดยหวังว่าจะเริ่มโครงการได้ในเดือน พ.ค. 2567) และโครงการ E-refund (กรม. อนุมัติลดหย่อนภาษีจากการจับจ่ายสินค้าและบริการมูลค่ารวมไม่เกิน 50,000 บาท มีผลใช้บังคับ 1 ม.ค. - 15 ก.พ. 2567) โดย CPALL มีแนวโน้มที่จะเป็นผู้ได้รับประโยชน์รายหลักในกลุ่มพาณิชย์จากโครงการ digital wallet เนื่องจากบริษัทมีเครือข่ายร้านค้าครอบคลุมทุกอำเภอในประเทศไทย และเงินจากโครงการนี้จะถูกใช้ในร้านค้าที่ลงทะเบียนในอำเภอที่ผู้ได้รับสิทธิอาศัยอยู่

**ปัจจัยเสี่ยงที่สำคัญ** คือ การเปลี่ยนแปลงในกำลังซื้อ ต้นทุนที่สูงขึ้นจากแรงกดดันเงินเฟ้อ อัตราดอกเบี้ยที่สูงขึ้น และนโยบายรัฐบาลใหม่ ความเสี่ยงด้าน ESG ที่สำคัญ คือ การบริหารจัดการพลังงานและของเสีย ผลิตภัณฑ์ที่ยั่งยืนและมีคุณภาพ และแนวปฏิบัติด้านการจ้างงาน

สิริมา ดิสราร, CFA  
นักวิเคราะห์การลงทุนปัจจัยพื้นฐานด้านหลักทรัพ์  
0-2949-1004  
sirima.dissara@scb.co.th

## สรุปข่าวในและต่างประเทศ

### สรุปข่าวเศรษฐกิจและตลาดต่างประเทศ

**เศรษฐกิจโลก** ⇔ **ญี่ปุ่นหวังขึ้นดอกเบี้ยปีนี้ BOJ ส่งสัญญาณหยุดดอกเบี้ยเป็นลบก่อนสิ้นปี** ค่าเงินเยนญี่ปุ่นปรับตัวแข็งค่าสูงสุดกว่า 3.15% เมื่อเทียบกับดอลลาร์สหรัฐในสัปดาห์ที่ผ่านมา หลังจากที่ผ่านมาการธนาคารกลางญี่ปุ่น (BOJ) ออกมาให้ความเห็นว่าการธนาคารกลางยังมีทางเลือกอีกมากสำหรับการกำหนดเป้าหมายอัตราดอกเบี้ย เมื่อยกเลิกนโยบายอัตราดอกเบี้ยติดลบ ซึ่งหลายฝ่ายมองว่าเป็นการเตรียมความพร้อมที่จะยกเลิกนโยบายปรับอัตราดอกเบี้ยติดลบ - ข่าวหุ้น (12 ธ.ค. 66)

⇔ **ซอฟต์แวร์แลตติ้งใกล้เคาะอ้อม** ข้อมูลตลาดแรงงานและค่าจ้างของสหรัฐฯ ล่าสุดที่เปิดเผยเมื่อวันศุกร์ที่ผ่านมา (8 ธ.ค.) สนับสนุนสิ่งที่เจ้าหน้าที่ธนาคารกลางสหรัฐฯ (เฟด) ได้มาถึงสิ่งที่หวังและสงสัยว่า ค่าจ้างแรงงานที่ปรับสูงขึ้นและจำนวนการจ้างงานที่เพิ่มขึ้น กำลังช่วยหนุนเศรษฐกิจสหรัฐฯ ให้เติบโตในอัตราปานกลาง โดยที่ไม่แพร่กระจายแรงกดดันด้านเงินเฟ้อซึ่งเฟดกำลังพยายามสกัดให้หยุดลง - ข่าวหุ้น (12 ธ.ค. 66)

🔴 **องค์การการค้าโลกคาดหดตัว 5% ในปีนี้ เหตุชาติพัฒนาแล้วส่งออกชบเซา** การประชุมสหประชาชาติว่าด้วยการค้าและการพัฒนา หรือ องค์การการค้าโลก (UNCTAD) คาดการณ์ในรายงานอัปเดตการค้าโลก (Global Trade Update) ว่า การค้าทั่วโลกน่าจะหดตัวลง 5% และระดับประมาณ 30.7 ล้านล้านดอลลาร์สหรัฐ ในปี 2566 เมื่อเทียบกับปีที่แล้ว โดยมีสาเหตุส่วนหนึ่งจากการที่ประเทศพัฒนาแล้วส่งออกได้ค่อนข้างชบเซา ขณะที่ราคาสินค้าโภคภัณฑ์ที่ปรับตัวลดลงด้วย องค์การการค้าโลกคาดการณ์ว่าการค้าสินค้าน่าจะหดตัวลง 8% หรือเกือบ 2 ล้านล้านดอลลาร์ในปีนี้ ส่วนการค้าภาคบริการน่าจะปรับตัวเพิ่มขึ้นราว 5 แสนล้านดอลลาร์ หรือเพิ่มขึ้น 7% นอกจากนี้ องค์การการค้าโลกยังคาดการณ์ว่า การค้าในปี 2567 ดูมีแนวโน้มไม่สดใสในภาพรวม และมีความไม่แน่นอนสูงมาก เพราะคงยังมีปัจจัยเสี่ยงจากความตึงเครียดทางภูมิศาสตร์การเมือง ปัญหาหนี้สิน และความเปราะบางของสภาพเศรษฐกิจ - อินโฟเควสท์ (11 ธ.ค. 66)

**ตลาดเงิน** 🟢 ดอลลาร์สหรัฐยังคงแข็งค่าเมื่อเทียบกับสกุลเงินหลัก ๆ ในการซื้อขายที่ตลาดปริวรรตเงินตรานิวยอร์กในวันจันทร์ (11 ธ.ค.) ขณะที่นักลงทุนจับตาการเปิดเผยข้อมูลเงินเฟ้อของสหรัฐฯซึ่งรวมถึงดัชนีราคาผู้บริโภค (CPI) และการประชุมนโยบายการเงินของธนาคารกลางสหรัฐฯ (เฟด) ในสัปดาห์นี้ เพื่อหาสัญญาณบ่งชี้ทิศทางอัตราดอกเบี้ยของเฟด ทั้งนี้ ดัชนีดอลลาร์ซึ่งเป็นดัชนีวัดความเคลื่อนไหวของดอลลาร์เมื่อเทียบกับสกุลเงินหลัก 6 สกุลเงินในตะกร้าเงิน เพิ่มขึ้น 0.45% และระดับ 104.0105 ดอลลาร์สหรัฐแข็งค่าเมื่อเทียบกับเงินเยน ที่ระดับ 146.1580 เยน จากระดับ 144.9790 เยนในวันศุกร์ (8 พ.ย.) และแข็งค่าเมื่อเทียบกับโครนาสวีเดน ที่ระดับ 10.4917 โครนา จากระดับ 10.4714 โครนา แต่ดอลลาร์อ่อนค่าลงเมื่อเทียบกับฟรังก์สวิส ที่ระดับ 0.8784 ฟรังก์ จากระดับ 0.8804 ฟรังก์ และอ่อนค่าลงเมื่อเทียบกับดอลลาร์แคนาดา ที่ระดับ 1.3569 ดอลลาร์แคนาดา จากระดับ 1.3584 ดอลลาร์แคนาดา ส่วนยูโรแข็งค่าเมื่อเทียบกับดอลลาร์สหรัฐ ที่ระดับ 1.0762 ดอลลาร์ จากระดับ 1.0758 ดอลลาร์ ขณะที่เงินปอนด์แข็งค่าขึ้นที่ระดับ 1.2556 ดอลลาร์ จากระดับ 1.2549 ดอลลาร์ - อินโฟเควสท์ (12 ธ.ค. 66)

**สินค้าโภคภัณฑ์** 🔴 สัญญาทองคำตลาดนิวยอร์กปิดร่วงลงในวันจันทร์ (11 ธ.ค.) โดยสัญญาทองคำปิดในแดนลบติดต่อกันเป็นวันที่ 3 และร่วงหลุดจากระดับ 2,000 ดอลลาร์ เนื่องจากการแข็งค่าของดอลลาร์เป็นปัจจัยกดดันตลาด ขณะที่นักลงทุนจับตาการเปิดเผยข้อมูลเงินเฟ้อของสหรัฐฯและการประชุมนโยบายการเงินของธนาคารกลางสหรัฐฯ (เฟด) ในสัปดาห์นี้ ทั้งนี้ สัญญาทองคำตลาด COMEX (Commodity Exchange) ส่งมอบเดือนก.พ. ลดลง 20.80 ดอลลาร์ หรือ 1.03% ปิดที่ 1,993.70 ดอลลาร์/ออนซ์ - อินโฟเควสท์ (12 ธ.ค. 66)

🟢 สัญญาน้ำมันดิบเวสต์เท็กซัส (WTI) ตลาดนิวยอร์กปิดบวกเล็กน้อยในวันจันทร์ (11 ธ.ค.) โดยภาวะการซื้อขายในตลาดเป็นไปอย่างชบเซา ท่ามกลางความกังวลที่ว่าอุปทานน้ำมันดิบอาจอยู่ในภาวะล้นตลาดและอุปสงค์ที่เชื่อเพลิงอาจชะลอตัวลงในปีหน้า ทั้งนี้ สัญญาน้ำมันดิบ WTI ส่งมอบเดือนม.ค. เพิ่มขึ้น 9 เซนต์ หรือ 0.1% ปิดที่ 71.32 ดอลลาร์/บาร์เรล ส่วนสัญญาน้ำมันดิบเบรนท์ (BRENT) ส่งมอบเดือนก.พ. เพิ่มขึ้น 19 เซนต์ หรือ 0.3% ปิดที่ 76.03 ดอลลาร์/บาร์เรล - อินโฟเควสท์ (12 ธ.ค. 66)

**ตลาดหุ้น** 🟢 ดัชนีดาวโจนส์ตลาดหุ้นนิวยอร์กปิดบวกในวันจันทร์ (11 ธ.ค.) ขณะที่นักลงทุนจับตาการเปิดเผยข้อมูลเงินเฟ้อของสหรัฐฯซึ่งรวมถึงดัชนีราคาผู้บริโภค (CPI) และการประชุมนโยบายการเงินของธนาคารกลางสหรัฐฯ (เฟด) ในสัปดาห์นี้ เพื่อหาสัญญาณบ่งชี้ทิศทางอัตราดอกเบี้ยของเฟด ดัชนีเฉลี่ยอุตสาหกรรมดาวโจนส์ปิดที่ 36,404.93 จุด เพิ่มขึ้น 157.06 จุด หรือ +0.43%, ดัชนี S&P500 ปิดที่ 4,622.44 จุด เพิ่มขึ้น 18.07 จุด หรือ +0.39% และดัชนี Nasdaq ปิดที่ 14,432.49 จุด เพิ่มขึ้น 28.51 จุด หรือ +0.20% - อินโฟเควสท์ (12 ธ.ค. 66)

### สรุปข่าวเศรษฐกิจและตลาดในประเทศ

**เศรษฐกิจไทย** ⇔ **ททท.ลุ้น 'นิวยอร์กท่องเที่ยว' ปี67 ดันรายได้แตะ '3.5 ล้านล้านบาท' ตั้งเป้า 'ทิวไรต์จีน' 8.5 ล้านคน** จับตาใจภัยหิน "ท่องเที่ยวไทย" ฝ่าคลื่นแข่งขันเดือดทั่วโลก ททท. วางแผนยุทธศาสตร์ปี 67 สามปีใหม่มีรัฐบาล เร่งรายได้ตลาดต่างประเทศเพิ่มอีก 5 แสนล้านบาท หนุนรายได้รวมแตะ 3.5 ล้านล้านบาท อ่อนรัฐของงบ ท่าตลาดสู่คู่แข่งด้านไทยอื่นหนึ่งทั่วโลก โจชงยาแรงต่ออายุ "วีซ่าฟรี" พร้อมขยายตลาด เพิ่มวันพำนัก กระตุ้นใช้จ่าย ด้านทิวไรต์จีน ตั้งเป้าโตก้าวกระโดด 8.5 ล้านคน ผนึกแอตต้า เดินหน้าไรต์โชว์แดนมังกร 11-15 ธ.ค. ปลุกเชื่อมั่นดึงดูดตลาดกรุ๊ปทัวร์ - กรุงเทพธุรกิจ (12 ธ.ค. 66)

⇔ **ขงค่าจ้างขึ้นต่ำ ส่งเข้ากรม.เคาะ "พิพัฒน์" ย้ำไม่มีสิทธิเข้าไปยุ่งกับการประชุมบอร์ดค่าจ้าง** หวั่นถูกมองการเมืองเข้าไปแทรกแซง แต่ยืนยันนำมติบอร์ดค่าจ้างปรับขึ้นค่าจ้างขั้นต่ำประจำปี 2567 เข้า กรม. หากถูกตักกลับให้ทบทวนต้องปรึกษาสำนักงานกฤษฎีกาก่อน ชี้บอร์ดค่าจ้างทบทวนเองไม่ได้ แต่หากแก้เงื่อนไข 3 ข้อที่ไอแอลโอกำหนดเกณฑ์พิจารณาค่าจ้างได้ บอร์ดค่าจ้างก็พร้อมเดินหน้าทบทวนค่าจ้างใหม่ทันที - ไทยรัฐ (12 ธ.ค. 66)

**สรุปข่าวเศรษฐกิจและตลาดในประเทศ (ต่อ)**

<b>เศรษฐกิจไทย</b>	↔ <b>กู้ออมสิน-ธกส. 1 ล้านราย</b> ลุ้นยกหนี "เศรษฐกิจ" นิ่งหัวโตะแถลงใหญ่ แก้หนี้ในระบบ ลูกหนี้โควิดออมสิน-ธ.ก.ส.นับ 1 ล้านราย ลุ้นรับยกหนี เอสเอ็มอี 6 หมื่นรายได้พักหนี้ 10 ล้าน กยศ. ประกาศช่วยลูกหนี้-คนค้ากว่า 5 ล้านราย ด้านหนี้คนไทยพุ่ง 16.07 ล้านล้านบาท แบงก์ชาติห่วงกลุ่มเปราะบางจ่ายหนี้คืนไม่ได้ เครดิทบูโรเปิดข้อมูลมี 5 ล้านบัญชี เป็นหนี้เสีย โควิดรหัส 21 - เดลินิวส์ (12 ธ.ค. 66)
<b>SET</b>	📈 SET ปิดที่ 1,380.99 จุด เพิ่มขึ้น 2.26 จุด (+0.16%) มูลค่าซื้อขาย 34,760.77 ล้านบาท การซื้อขายหุ้น ดัชนีแกว่งตัวออกด้านข้าง โดยทำจุดต่ำสุด 1,376.29 จุด และจุดสูงสุด 1,389.40 จุด - อินโฟเควสท์ (8 ธ.ค. 66)
<b>ยานยนต์</b>	📈 Motor Expo เตรียมปิดฉากสวยวันนี้ "ขวัญชัย" ลั่นยอดผู้เข้าชมงานสูง ยอดจองมีโอกาสะลุเป้า 4 หมื่นคัน ฮีวีมาแรง ขายสิ้น 40% ทั้งคนไทยกระแสเปิดรับฮีวี BYD โดดเด่นสุดยอดขายทะยานอันดับ 3 รองโตโยต้า ฮอนด้ารับอัตรากำไรดิบโตสูงเกินคาด เชื้อฮีวีแตะ 3 แสนคัน ปี 2573 - กันหุ้น (12 ธ.ค. 66)
<b>DITTO</b>	↔ DITTO ปักธงปี 2567 รายได้ราว 1.7 พันล้านบาท อานิสงส์งานเรียงคิวบู๊เพียง พร้อมเดินหน้าสอยโครงการใหม่ต่อเนื่อง อັพ Backlog เพิ่ม จากเดิมราว 5.3 พันล้านบาท เดินหน้าย้ายเข้าเทรดกระดาน SET คาดชัดเจนไม่เกินต้นปี 2567 - กันหุ้น (12 ธ.ค. 66)
<b>EP</b>	↔ EP วางหมากปี 2567 รายได้โตก้าวกระโดดแตะ 2 พันล้านบาท เก็บเกี่ยวขายไฟพลังงานลมเต็มสูบ 160 เมกะวัตต์ พร้อมนับถอยหลังเปิดผลิตวันดีพาร์มเวียณนาม ลือตแรก 30 เมกะวัตต์ เดือนธันวาคมนี้ แถมเดินหน้ารุกโมเดลขายไฟโซลาร์แบบ Private PPA อັพฐานไทยเงินเพิ่ม - กันหุ้น (12 ธ.ค. 66)
<b>I2</b>	↔ I2 เดินหน้าประมูลงานใหม่ปี 2567 ราว 6.45 พันล้านบาท คาดรายได้ 1.89 พันล้านบาท เดิมแบ็กล็อกที่มีอยู่ 2.23 พันล้านบาท ทอยรับทรัมพ์ยาวถึงปี 2569 แยมผลงานปีนี้เข้าเป้าได้ 30% - กันหุ้น (12 ธ.ค. 66)
<b>MASTER</b>	↔ MASTER ทุ่ม 720 ล้านบาท ปิดบิกดีล "วี สแควร์ คลินิก" ส่งท้ายปี จัดหนักทั้งปี 10 ดิล ใช้เงินไป 1.5 พันล้านบาท โชว์เงินโอเพียโอเหลือเกือบ 300 ล้านบาท เดินหน้าปล่อยข่าวดีต่อเนื่อง ลั่นไม่กังวลแหล่งเงินทุน ชี้เครื่องมือทางการเงิน แบงก์เพียงตั้งเป้ารายได้ปี 2567 โต 20% เดินหน้ายกขึ้นย้ายเทรด SET - กันหุ้น (12 ธ.ค. 66)
<b>PTT</b>	↔ PTT จ่อรับผลตอบแทนจากการลงทุนในธุรกิจใหม่ Future Energy & Beyond เริ่มเดินเครื่องผลิตทั้งโรงงานแบบเตอรี, ผลิต-ประกอบรถ EV, Plant-based, ยาและเวชภัณฑ์ เปิดใช้ท่อส่งก๊าซเส้นที่ 5 เฟส 2 และโรงแยกก๊าซ GSP7 - กันหุ้น (12 ธ.ค. 66)
<b>PTTGC</b>	↔ PTTGC เตรียมบู๊กำไรจากการขายหุ้น GCL ให้กับ WHA เข้าไตรมาส 4/2566 มูลค่าราว 3 พันล้านบาท วางเป้าปริมาณจำหน่ายในปี 2567 โตไม่ต่ำกว่า 10% จากปีก่อน ธุรกิจปิโตรเคมีผ่านจุดต่ำแล้ว รวมถึงไม่มีการปิดซ่อมบำรุง ขณะที่เริ่มเดินเครื่องโรงโหลยเส้นหน่วยที่ 2 พร้อมวางงบลงทุน 2 หมื่นล้านบาท รองรับการลงทุนโครงการใหม่ - กันหุ้น (12 ธ.ค. 66)
<b>SMD</b>	↔ SMD เตรียมส่งสินค้าใหม่ "ชุดตรวจโควิดใหญ่สายพันธุ์ A&B แบบตรวจหาเชื้อด้วยตนเอง" หลังตั้งแต่มกลางเดือนพฤศจิกายนถึงต้นเดือนธันวาคม 2566 นี้ ใช้หัววัดใหญ่ระบุขนาดหนัก พร้อมกระจายสินค้าผ่านร้านขายยาที่เป็นตัวแทนจำหน่าย - กันหุ้น (12 ธ.ค. 66)
<b>TOP</b>	↔ TOP เดินหน้า COD หน่วยกักน้ำมันยูโร 5 รองรับการใช้ต้นปี 2567 ขณะที่ค่าการกลั่นเริ่มเข้าสู่ภาวะสมดุล เบื้องต้นคาดเฉลี่ยทั้งปี 2567 ที่ราว 5 ดอลลาร์สหรัฐต่อบาร์เรล มั่นใจความต้องการใช้น้ำมันอากาศยาน และน้ำมันเบนซินทั่วโลก และในไทยเติบโตแข็งแกร่ง - กันหุ้น (12 ธ.ค. 66)
<b>TPLAS</b>	↔ TPLAS' วางกลยุทธ์ปี 2567 เร่งพัฒนาสินค้า เพิ่มผลิตภัณฑใหม่เข้าพอร์ต หวังขยายฐานลูกค้าห้างสรรพสินค้า ธีมรักภักดิ์โลก เน้นธุรกิจที่เป็นมิตรกับสิ่งแวดล้อมย่อยสลายได้ง่าย แยมศึกษาเทคโนโลยีธุรกิจอื่นเพิ่ม - กันหุ้น (12 ธ.ค. 66)

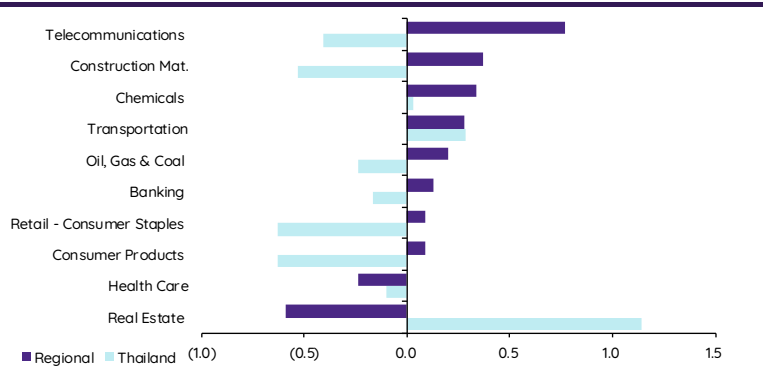
## Update ทภาวะตลาด

### การเคลื่อนไหวของตลาดทั่วโลก

	Performance (%)							PE (x)		EPS gth (%)		PBV (x)		ROE (%)	
	11-Dec	Index	Chg (pts)	1D	WTD	MTD	YTD	23F	24F	23F	24F	23F	24F	23F	24F
S&P 500		4,622	18.07	0.4	5.5	1.2	20.4	20.9	18.9	(0.7)	10.3	4.2	3.8	18.3	18.8
Euro Stoxx 600		474	1.44	0.3	6.7	2.6	11.5	13.0	12.5	4.7	3.3	1.9	1.7	13.4	13.1
Japan		32,792	483.94	1.5	1.9	(2.1)	25.7	23.5	18.7	(2.5)	25.9	1.8	1.7	7.6	9.3
Hang Seng		16,201	(132.88)	(0.8)	(7.8)	(4.9)	(18.1)	8.2	7.6	5.3	9.2	0.9	0.9	10.8	11.0
MSCI Asia x J		612	0.00	0.0	1.0	(1.4)	(1.2)	14.3	11.9	(5.2)	20.1	1.5	1.3	9.9	11.0
Philippines		6,228	(6.48)	(0.1)	1.2	0.1	(5.1)	11.7	10.6	12.5	10.0	1.4	1.3	12.2	12.4
Indonesia		7,089	(70.81)	(1.0)	4.2	0.1	3.5	15.2	13.6	0.4	11.7	0.1	0.1	0.7	0.7
Malaysia		1,446	4.42	0.3	(0.8)	(0.4)	(3.3)	14.7	13.2	3.1	11.6	1.3	1.2	8.9	9.4
Thailand		1,381	0.00	0.0	(2.2)	0.1	(17.2)	16.5	14.2	(11.0)	16.3	1.3	1.3	8.2	9.4
<b>Asean 4 - simple avg.</b>				<b>(0.2)</b>	<b>0.6</b>	<b>(0.0)</b>	<b>(5.5)</b>	<b>14.5</b>	<b>12.9</b>	<b>1.3</b>	<b>12.4</b>	<b>1.0</b>	<b>1.0</b>	<b>7.5</b>	<b>8.0</b>
China		2,991	21.88	0.7	(2.0)	(1.3)	(3.2)	11.2	9.8	12.8	14.4	1.2	1.1	10.6	11.1
India		69,929	102.93	0.1	7.6	4.4	14.9	23.3	20.0	18.8	16.9	3.3	2.9	14.0	14.4
Singapore		3,090	(20.53)	(0.7)	(1.3)	0.6	(5.0)	10.3	10.0	18.2	2.9	1.0	1.0	10.1	10.1
Taiwan		17,418	34.35	0.2	4.0	(0.1)	23.2	18.5	15.6	(31.0)	18.5	2.3	2.1	12.5	13.5
Korea		2,525	7.51	0.3	4.3	(0.4)	12.9	15.2	10.1	(27.3)	50.4	0.9	0.8	5.9	8.3
<b>Others</b>				<b>0.1</b>	<b>2.5</b>	<b>0.6</b>	<b>8.6</b>	<b>15.7</b>	<b>13.1</b>	<b>(1.7)</b>	<b>20.6</b>	<b>1.7</b>	<b>1.6</b>	<b>10.6</b>	<b>11.5</b>

### การเคลื่อนไหวรายกลุ่มอุตสาหกรรมของตลาดหุ้นภูมิภาค

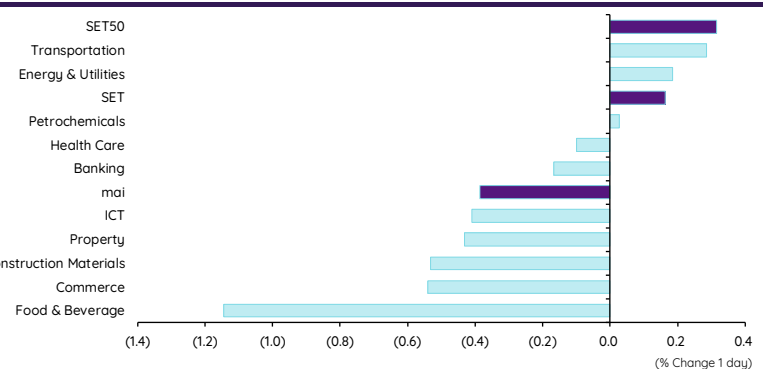
	Price performance (%) *			
	11-Dec	WoW	MoM	YTD
Banking	0.13	(0.49)	10.30	5.24
Chemicals	0.34	(0.18)	6.02	1.35
Construction Mat.	0.37	(0.62)	6.41	24.98
Consumer Products	0.09	0.17	6.02	(8.30)
Health Care	(0.24)	(1.62)	2.94	(0.36)
Oil, Gas & Coal	0.20	0.23	2.90	3.07
Real Estate	(0.59)	(1.15)	1.61	(18.50)
Retail - Consumer Staples	0.09	0.17	6.02	(8.30)
Telecommunications	0.77	(0.19)	3.26	4.73
Transportation	0.28	(0.16)	6.33	5.46



\* การเคลื่อนไหวรายกลุ่มอุตสาหกรรมของตลาดหุ้นภูมิภาค (%) อังกฤษ, US\$ และการเคลื่อนไหวรายกลุ่มอุตสาหกรรมของตลาดหุ้นไทย (%) อังกฤษ, บาท

### การเคลื่อนไหวรายกลุ่มอุตสาหกรรมของตลาดหุ้นไทย

	Price performance (%)			
	8-Dec	WoW	MTD	YTD
Banking	(0.17)	(0.24)	0.02	(5.40)
Commerce	(0.54)	(0.36)	0.22	(23.64)
Construction Materials	(0.53)	0.24	0.39	(18.61)
Energy & Utilities	0.19	(0.76)	(0.69)	(18.52)
Food & Beverage	(1.14)	(0.68)	(1.44)	(15.38)
Health Care	(0.10)	(0.37)	(1.15)	(11.25)
ICT	(0.41)	(1.02)	(0.58)	(10.55)
Petrochemicals	0.03	1.19	1.99	(26.66)
Property	(0.43)	(0.96)	(0.43)	(17.05)
Transportation	0.29	2.58	1.41	(20.60)
SET	0.16	0.05	0.06	(17.24)
SET50	0.32	(0.03)	(0.03)	(15.18)
MAI	(0.39)	0.73	1.60	(31.44)



### มูลค่าการซื้อขาย 10 อันดับ

Stock	Price (Bt)	Value (Btmn)	Chg (%)
PTTEP	142.00	2,430.75	1.07
DELTA	81.00	1,332.13	6.58
CPALL	52.75	1,273.19	(0.94)
BANPU	6.75	1,198.22	(3.57)
AOT	60.00	1,201.00	-
PTT	35.75	993.05	0.70
TRUE	5.15	1,070.57	(2.83)
SCB	99.25	682.93	(0.25)
KBANK	127.00	680.82	(0.39)
BDMS	25.75	669.27	-

### ราคาเพิ่มขึ้น 10 อันดับ

Stock	Price (Bt)	Value (Btmn)	Chg (%)
NATION	0.07	0.02	16.67
TFI	0.09	0.04	12.50
RML	0.45	0.83	12.50
COTTO	1.33	22.20	9.02
THREL	2.50	7.58	8.70
TGPRO	0.14	0.47	7.69
SINO	1.50	72.56	7.14
JMART	19.00	658.84	6.74
DELTA	81.00	1,331.51	6.58
TSI	0.18	0.00	5.88

### ราคาลดลง 10 อันดับ

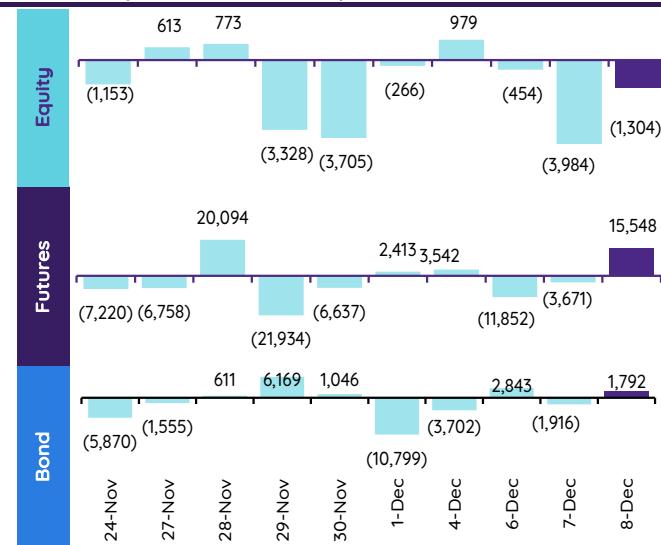
Stock	Price (Bt)	Value (Btmn)	Chg (%)
SDC	0.04	0.06	(20.00)
ITD	0.93	96.96	(17.70)
TU-PF	0.51	0.00	(16.39)
AMR	1.06	2.63	(10.17)
NWR	0.41	2.70	(8.89)
MNIT	2.16	0.00	(8.47)
TNPF	1.63	0.00	(8.43)
KC	0.11	0.01	(8.33)
MNRF	2.76	0.04	(8.00)
KWI	0.41	0.53	(6.82)

## ทิศทางของกระแสเงินทุนต่างชาติ

การเคลื่อนย้ายเงินทุนต่างชาติในตลาดหุ้นภูมิภาค

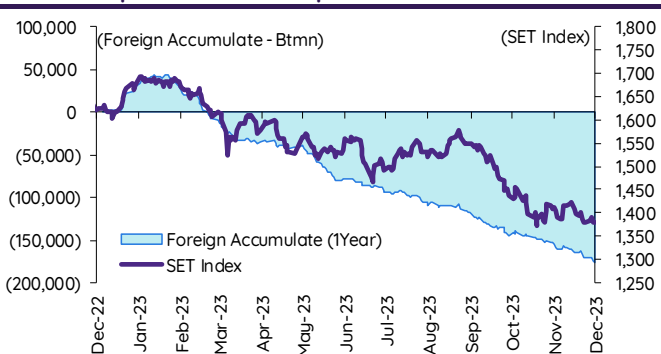
(US\$ Mn)	Thailand	Indonesia	Philippines	Malaysia	Vietnam	India	Taiwan	South Korea	Japan
<b>Daily</b>									
11-Dec-23		(40)	(1)		(18)		67	(30)	
8-Dec-23	(37)	(15)		(8)		479	556	289	
7-Dec-23	(113)	(16)	(7)	(20)		(54)	(251)	(88)	
6-Dec-23	(13)	(40)	7	(8)	(23)	24	6	(96)	
5-Dec-23		(41)	(3)	(3)	(64)	695	(422)	103	
<b>Weekly</b>									
<b>WTD</b>	<b>(135)</b>	<b>(40)</b>	<b>(1)</b>	<b>(59)</b>	<b>(18)</b>	<b>1,804</b>	<b>67</b>	<b>(30)</b>	<b>(2,440)</b>
8-Dec-23	(135)	(70)	1	(59)	(111)	1,804	(252)	389	0
1-Dec-23	(168)	38	35	53	(29)	2,587	1,206	178	(2,440)
24-Nov-23	(178)	80	18	82	(38)	221	1,567	511	29
17-Nov-23	55	46	(2)	37	(55)	185	4,162	817	1,911
<b>Monthly</b>									
<b>MTD</b>	<b>(143)</b>	<b>(96)</b>	<b>26</b>	<b>(35)</b>	<b>(141)</b>	<b>2,490</b>	<b>(204)</b>	<b>163</b>	<b>(2,440)</b>
Nov-23	(548)	(30)	19	332	(159)	2,301	8,361	3,257	6,601
Oct-23	(431)	(496)	(171)	(461)	(112)	(2,657)	(4,957)	(2,497)	19,545
Sep-23	(616)	(263)	(464)	143	(186)	(2,273)	(5,885)	(1,694)	(32,771)
<b>YTD</b>	<b>(5,523)</b>	<b>(932)</b>	<b>(856)</b>	<b>(605)</b>	<b>(757)</b>	<b>16,893</b>	<b>1,367</b>	<b>7,231</b>	<b>34,844</b>

## ยอดซื้อขายสุทธิรายวันของนักลงทุนต่างชาติในประเทศไทย

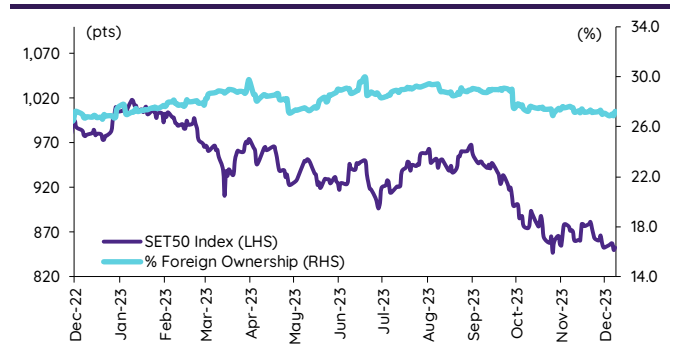


	Equity (Btmn)	SET50 futures (Contract)	Bond (Btmn)*	Bond (Btmn)
<b>Daily</b>				
8-Dec-23	(1,304)	15,548	2,654	1,792
<b>Weekly</b>				
<b>WTD</b>	<b>(4,763)</b>	<b>3,567</b>	<b>607</b>	<b>(982)</b>
1-Dec-23	(5,912)	(12,822)	(2,158)	(4,527)
24-Nov-23	(6,289)	(30,819)	(5,353)	1,041
17-Nov-23	1,985	18,257	3,240	(3,220)
10-Nov-23	(9,343)	(37,634)	(6,552)	13,474
<b>Monthly</b>				
<b>MTD</b>	<b>(5,029)</b>	<b>5,980</b>	<b>1,019</b>	<b>(11,781)</b>
Nov-23	(19,379)	(26,810)	(4,491)	16,561
Oct-23	(15,737)	20,871	3,801	16,559
Sep-23	(21,973)	(186,259)	(34,383)	(22,113)
<b>Quarterly</b>				
<b>QTD</b>	<b>(40,145)</b>	<b>41</b>	<b>328</b>	<b>21,339</b>
3Q23	(50,031)	(123,844)	(22,416)	(26,109)
2Q23	(50,263)	(85,648)	(15,901)	(7,364)
1Q23	(56,876)	(107,230)	(22,225)	22,792
4Q22	52,459	106,759	21,545	105,445
<b>YTD</b>	<b>(197,315)</b>	<b>(316,681)</b>	<b>(60,214)</b>	<b>10,658</b>
<b>2022</b>	202,694	80,374	17,729	213,107
<b>2021</b>	(48,578)	38,907	7,828	212,522

## การซื้อขายสุทธิสะสมของนักลงทุนต่างชาติ และ SET



## SET50 และสัดส่วนการถือครองของต่างชาติ (ไม่รวม NVDR)



## การซื้อขายสุทธิของนักลงทุนต่างชาติ

สัดส่วนการถือครองหุ้นของนักลงทุนต่างชาติเปลี่ยนแปลงมากที่สุด 10 อันดับ

	Fgn hld (%)	Δ Fgn (M.shares)	Buy* (Btmn)
PTTEP	13.32	1.73	245
PTT	8.23	3.52	126
CPN	21.06	1.13	74
TTB	28.80	37.40	58
BCH	9.93	1.83	39
AWC	39.78	7.45	28
TRUE	48.88	4.91	25
AOT	7.71	0.42	25
SPRC	71.34	2.93	23
CENDEL	7.41	0.48	21

	Fgn hld (%)	Δ Fgn (M.shares)	Sell* (Btmn)
BH	31.69	(1.76)	(378)
KBANK	43.16	(2.73)	(347)
BH	31.69	(1.76)	(378)
ADVANC	36.64	(0.94)	(208)
BDMS	25.09	(6.51)	(168)
TU	22.21	(4.46)	(67)
SCB	17.45	(0.54)	(53)
CPF	25.06	(1.45)	(27)
MINT	30.91	(0.99)	(27)
BANPU	9.71	(3.29)	(22)

ซื้อ-ขาย (สุทธิ) สูงสุด 10 อันดับ NVDR

	Buy* (Btmn)	Sell* (Btmn)
DELTA	551	AOT (264)
TRUE	171	PTTEP (257)
BDMS	124	BANPU (139)
CPN	109	CPALL (135)
PTT	90	OSP (89)
JMART	89	BGRIM (61)
HANA	83	BH (51)
GULF	68	TASCO (40)
ADVANC	39	KBANK (39)
OR	37	INTUCH (37)

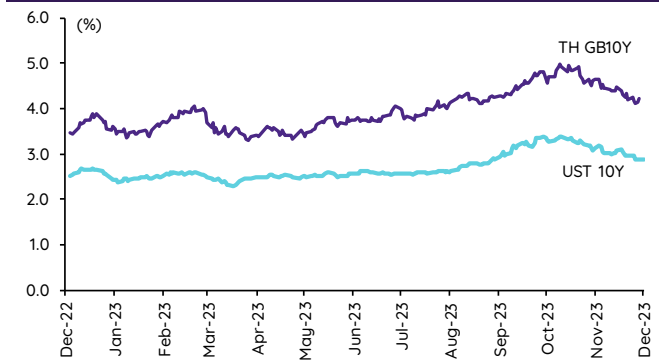
\* ประมาณการโดย InnovestX Research

## Update ราคาสินทรัพย์ประเภทต่างๆ

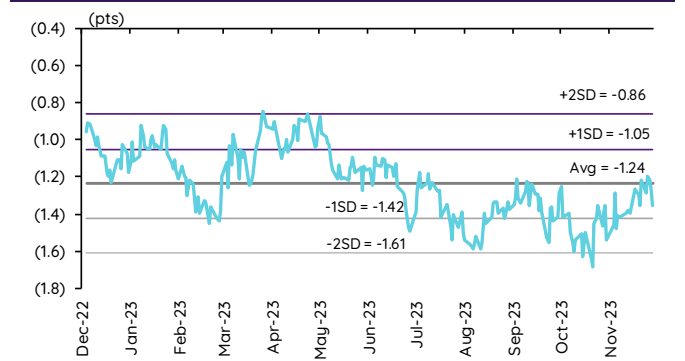
### ดัชนีชี้วัดที่สำคัญ

	ราคาปิด	11 ส.ค.	WoW	MoM	YoY	YTD
<b>ดัชนีความเชื่อมั่น</b>						
VIX Index	12.63	2.27	(3.44)	(10.87)	(44.68)	(41.72)
Europe CDS (bps)	66.899	0.00	0.16	(8.74)	(22.81)	(23.72)
LIBOR OIS Spread (bps)	0	0.00	0.00	0.00	(21.44)	(16.30)
TED Spread (bps)	0.2458	(0.97)	(0.74)	1.00	(22.41)	(17.86)
<b>อัตราแลกเปลี่ยน:</b>						
Dollar Index	103.70	(0.28)	0.04	(1.99)	(1.18)	0.19
สหรัฐดอลลาร์/บาท	35.66	0.36	1.54	(0.76)	2.85	3.37
ยูโร/สหรัฐดอลลาร์	1.08	(0.02)	(0.69)	0.70	2.17	0.52
สหรัฐดอลลาร์/เยนญี่ปุ่น	146.11	0.84	(0.71)	(3.54)	7.00	11.45
<b>ตราสารหนี้: (เปลี่ยนแปลง basis points)</b>						
อัตราอ้างอิงพันธบัตรรัฐบาลไทย 2 ปี	2.40%	0.00	(3.88)	(12.63)	70.43	77.17
อัตราอ้างอิงพันธบัตรรัฐบาลไทย 10 ปี	2.87%	0.00	(9.66)	(27.31)	28.35	22.60
อัตราอ้างอิงพันธบัตรรัฐบาลสหรัฐ 2 ปี	4.72%	(0.65)	8.33	(33.75)	35.96	28.65
อัตราอ้างอิงพันธบัตรรัฐบาลสหรัฐ 10 ปี	4.24%	1.34	(0.24)	(40.10)	65.91	37.00
<b>สินค้าโภคภัณฑ์:</b>						
CRB Index	523.48	(0.09)	(0.50)	(1.59)	(6.19)	(5.64)
ทองคำแท่ง (ดอลลาร์ต่อออนซ์)	1,981.20	(1.16)	(2.33)	2.23	10.23	8.64
ค่าการกลั่น (ดอลลาร์ต่อบาร์เรล)	7.32	0.00	12.96	32.85	17.87	(30.55)
น้ำมันตลาดดูไบ (ดอลลาร์ต่อบาร์เรล)	76.51	1.66	(8.43)	8.20	3.81	(0.88)
น้ำมันตลาดนิวยอร์ก (ดอลลาร์ต่อบาร์เรล)	71.32	0.13	(2.35)	(7.58)	0.42	47.23
ค่าระวางเรือ (จุด)	2,509.00	1.05	(25.01)	52.71	81.02	65.61

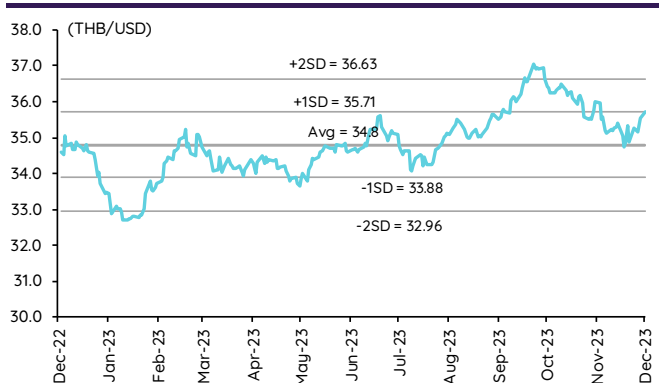
### อัตราผลตอบแทนพันธบัตร 10 ปี ของไทยและสหรัฐฯ



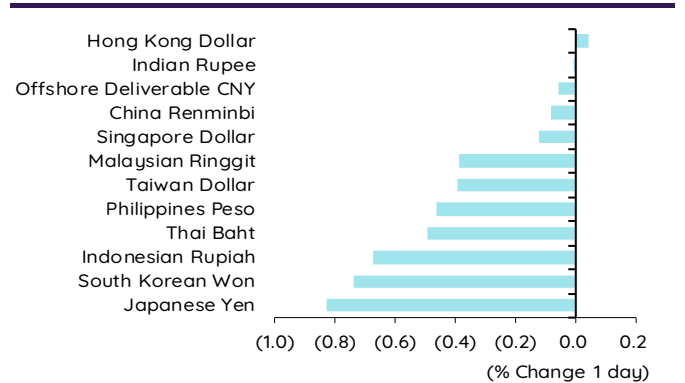
### ผลต่างอัตราผลตอบแทนพันธบัตร 10 ปี ของไทยและสหรัฐฯ



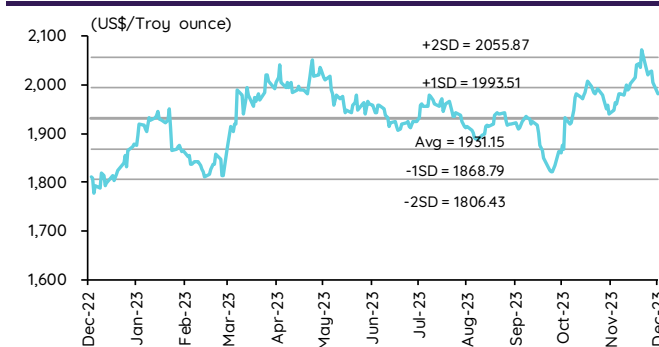
### อัตราแลกเปลี่ยน THB/USD



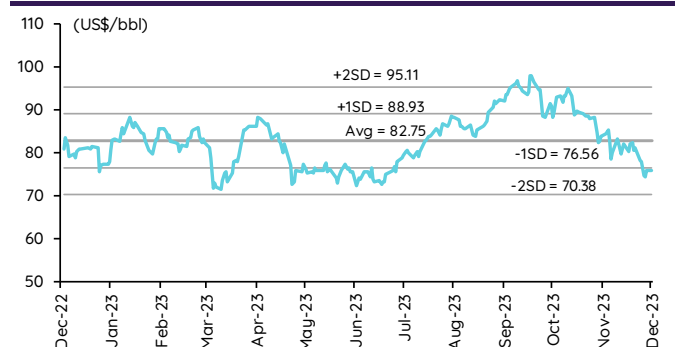
### การเคลื่อนไหวของอัตราแลกเปลี่ยนในภูมิภาคต่อดอลลาร์ สหรัฐ



### ทองคำ



### น้ำมันดิบ Brent



Note: Standard deviation (SD) ไม่ใช่สัญญาณการซื้อขาย



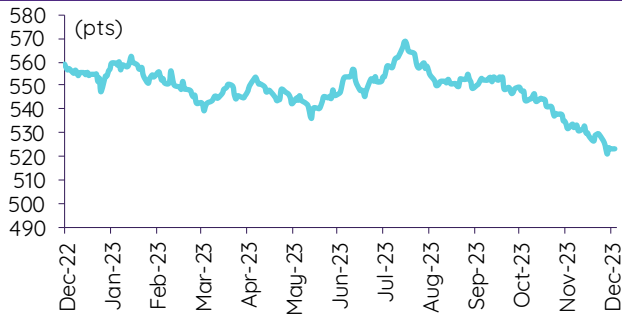
## Update ราคาสินค้าโภคภัณฑ์

	As of 11-Dec-23	-1W %	Avg. Price QTD in 4Q23	% QoQ	% YoY	Avg. Price in '22	% YoY	Avg. Price in '23	% YoY	Update
<b>CRB Index</b>	<b>523.48</b>	(1.1)	537.12	(3.2)	(7.2)	592.61	10.66	548.28	(7.5)	Daily
<b>Energy Prices</b>										
Crude Oil - Dubai (US\$/bbl)	76.10	(5.6)	85.72	(1.1)	(12.7)	97.10	41.01	82.20	(15.3)	Daily
Brent Crude (US\$/bbl)	75.85	(6.4)	85.71	(1.1)	(14.8)	101.22	43.68	82.82	(18.2)	Daily
West Texas Int. Cushing (US\$/bbl)	71.32	(3.7)	80.10	(2.5)	(20.4)	94.54	38.91	77.88	(17.6)	Daily
Crude Oil - Asia-Pacific Tapis Oil Spot (US\$/bbl)	81.72	(4.9)	90.68	0.3	(9.9)	107.55	49.75	86.70	(19.4)	Daily
Natural Gas Henry Hub (US\$/mmBTU)	2.44	(12.1)	3.35	(11.0)	(42.0)	5.23	64.22	3.83	(26.9)	Daily
Coal Price NEX (US\$/MT)	127.70	0.0	131.71	(6.3)	(69.2)	364.93	163.91	266.64	92.8	Friday
<b>Oil Product Prices and Gross Refinery Margin</b>										
Gas Oil 500 ppm Sulfur Singapore (US\$/bbl)	95.51	(4.2)	106.75	(4.3)	(19.8)	130.86	68.80	103.45	(20.9)	Daily
Gas Oil - Dubai (US\$/bbl)	19.41	1.7	21.03	(15.5)	(39.9)	33.76	289.67	21.24	(37.1)	Daily
Gasoline, 92 RON Spot (US\$/bbl)	95.51	6.7	106.75	(4.3)	(19.8)	130.86	68.80	103.45	(20.9)	Daily
Gasoline - Dubai (US\$/bbl)	19.41	118.1	21.03	(15.5)	(39.9)	33.76	289.67	21.24	(37.1)	Daily
Fuel Oil 180 Singapore Spot (US\$/bbl)	66.41	(6.5)	71.97	(35.5)	(1.5)	80.50	25.12	70.20	(12.8)	Daily
Fuel Oil - Dubai (US\$/bbl)	(9.69)	1.2	(13.75)	85.3	(45.3)	-16.60	266.88	(12.00)	(27.7)	Daily
Jet Kerosene - Spot Price (US\$/bbl)	99.22	(6.3)	109.83	(2.5)	(13.9)	126.09	61.69	105.24	(16.5)	Daily
Jet Kerosene - Dubai (US\$/bbl)	23.12	(8.5)	24.12	(7.0)	(18.0)	28.99	217.81	23.04	(20.5)	Daily
SG Refinery Margin (US\$/bbl)	7.32	13.0	4.92	(48.5)	(30.1)	6.82	94.63	6.82	(36.5)	Daily
<b>Olefins Product Prices and Spread</b>										
Ethylene, FOB Japan Spot (US\$/MT)	830	(2.4)	859	5.3	(2.9)	1,001	(0.87)	834	(16.7)	Tuesday
Ethylene Spread (US\$/MT)	181	(4.2)	204	511.0	17.6	212	(41.21)	182	(14.4)	Daily
Propylene (Olefins), FOB Japan Spot (US\$/MT)	805	(3.0)	829	3.1	(7.9)	990	(15.4)	851	(14.0)	Tuesday
Propylene Spread (US\$/MT)	156	(7.7)	174	14.1	(8.0)	201	(43.62)	198	(1.4)	Daily
Naphtha - Singapore Spot FOB (US\$/MT)	649	(1.8)	655	0.6	(7.9)	789	21.57	653	(17.3)	Daily
<b>Polyolefins Prices and Spread</b>										
Polye HDPE SE Asia (US\$/MT)	970	0.0	1,013	1.4	(6.6)	1,180	0.08	1,036	(12.2)	Tuesday
HDPE-Naphtha Spread (US\$/MT)	321	3.9	358	184.4	(4.1)	391	(26.21)	383	(2.1)	Daily
Polye LDPE-Film, CFR SE Asia Spot (US\$/MT)	1,000	0.0	1,026	3.5	(22.3)	1,438	(5.75)	1,055	(26.6)	Tuesday
LDPE-Naphtha Spread (US\$/MT)	351	3.5	371	183.6	(39.0)	649	(25.97)	403	(37.9)	Daily
PP Film, Spot South East Asia (US\$/MT)	940	1.1	964	1.0	(10.4)	1,174	(9.60)	1,002	(14.7)	Tuesday
PP Spread (US\$/MT)	291	8.2	310	2.0	(15.4)	385	(40.73)	349	(9.3)	Daily
<b>MEG Prices and Spread</b>										
MEG, CFR South East Asia (US\$/MT)	495	0.0	486	0.5	(8.3)	585	(13.93)	500	(14.5)	Tuesday
MEG Spread (US\$/MT)	-20	(38.7)	-47	957.8	151.9	-36	(167.17)	-17	n.m.	Tuesday
<b>Aromatics Product Prices and Spread</b>										
Paraxylene, FOB USG Spot (US\$/MT)	1,050	(3.2)	1,092	(4.0)	(10.4)	1,261	40.96	1,105	(12.4)	Tuesday
Paraxylene Spread (US\$/MT)	406	0.6	368	(9.3)	(5.9)	442	42.51	410	(7.3)	Tuesday
Paraxylene - 92 RON Spread (US\$/MT)	235	(26.8)	181	(2.6)	119.6	145	(37.99)	222	53.8	Daily
Toluene, FOB Korea Spot (US\$/MT)	810	(4.1)	873	(8.5)	(10.9)	963	32.26	895	(7.0)	Tuesday
Benzene, CFR Japan Spot (US\$/MT)	880	(1.1)	928	1.6	(8.8)	1,057	13.52	919	(13.0)	Tuesday
Benzene Spread (US\$/MT)	292	(1.7)	348	1.5	(15.3)	367	4.38	347	(5.5)	Daily
Benzene - 92 RON Spread (US\$/MT)	65	(48.3)	18	(146.2)	(115.0)	-59	(122.03)	37	(161.8)	Daily
Condensate (US\$/MT)	644	(5.5)	724	(1.1)	(12.5)	818	40.13	695	(15.1)	Daily
<b>PTA Prices and Spread</b>										
PTA, CFR South East Asia (US\$/MT)	750	(2.0)	782	(3.6)	(11.2)	885	25.47	804	(9.2)	Tuesday
PTA Spread (US\$/MT)	47	22.2	50	3.6	(21.7)	40	(62.02)	63	57.7	Tuesday
<b>PVC Prices and Spread</b>										
PVC, CFR South East Asia (US\$/MT)	790	(1.3)	796	(6.9)	(20.4)	1,152	(20.27)	848	(26.4)	Tuesday
Ethylene Spread (US\$/MT)	609	(0.3)	592	(17.7)	(28.4)	940	(13.30)	666	(29.1)	Tuesday
Ethylene Dichloride CFR Far East Asia (US\$/MT)	315	3.3	283	4.2	(30.8)	543	(26.02)	291	(46.3)	Tuesday
<b>Metal</b>										
Gold (US\$/Troy Ounce)	1,982	(4.4)	1,961	1.8	13.5	1,802	0.17	1,938	7.5	Daily
LME Copper 3 Month Rolling Forward (US\$/MT)	8,438	(2.2)	8,184	(2.6)	5.9	8,805	(5.25)	8,525	(3.2)	Daily
Silver Future (US\$/Troy Ounce)	23	(10.7)	23	(3.4)	n.a.	24	n.a.	24	(0.2)	Daily
China Composite Steel Prices (CNY/MT)	4,323	1.1	4,188	1.2	(4.8)	4,770	(12.85)	4,257	(10.8)	Daily
<b>Agriculture Prices</b>										
Malaysian Crude Palm Oil Spot Price(MYR/MT)	3,607	(3.1)	3,678	(3.2)	(7.4)	5,136	15.59	3,843	(25.2)	Daily
SGX Ribbed Smoked Sheet 3 (RSS3) Futures (US\$/KG.)	167	(1.8)	166	9.3	0.9	184	(11.85)	158	(14.0)	Daily
Sugar #11 (US\$/LB)	23	(10.0)	27	6.2	54.2	18	16.35	24	34.9	Daily
<b>Freight Rate</b>										
Baltic Freight Index: BDIY	2,509	(21.4)	1,988	66.8	20.9	1,931	(33.89)	1,347	(30.3)	Daily
Baltic Supramax Index: BSI58	1,521	2.1	1,263	38.5	(29.4)	2,006	(17.27)	1,009	(49.7)	Daily

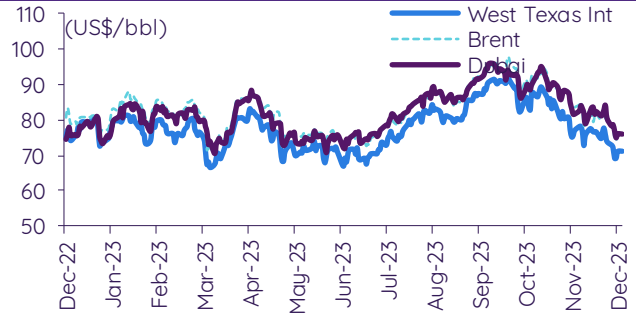
ที่มา: Bloomberg Finance L.P., IQ Professional, BANPU IIR, InnovestX Research

## Update ราคาสินค้าโภคภัณฑ์

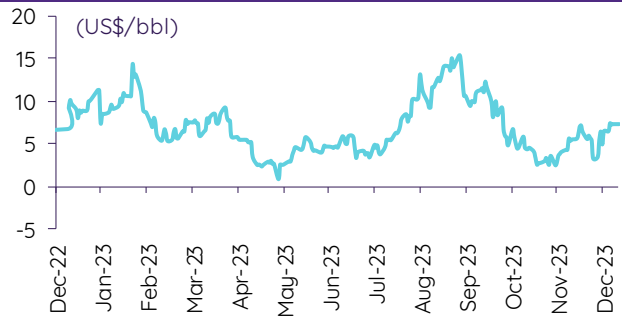
### CRB US Spot All Commodities Price Index



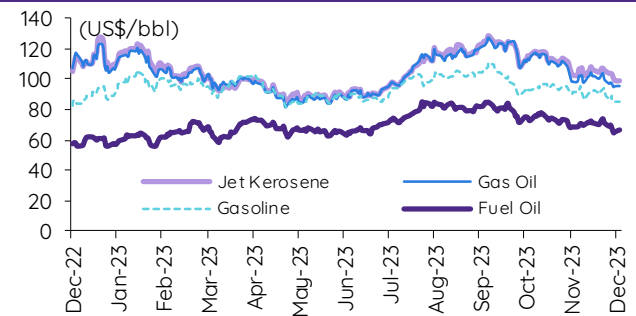
### Crude prices



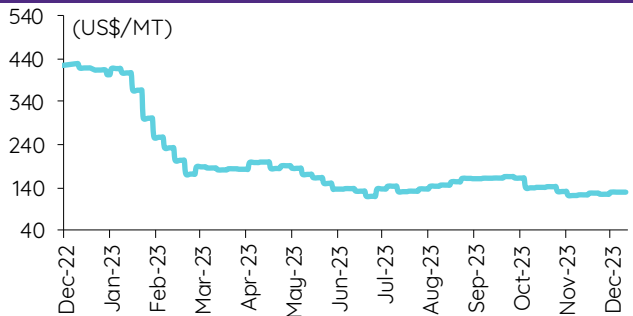
### SG Dubai Hydrocracking Refinery Margin



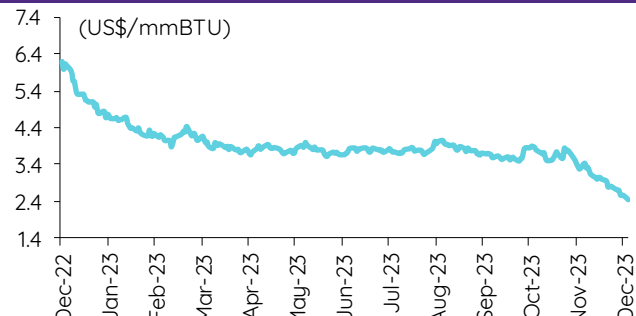
### Oil product prices



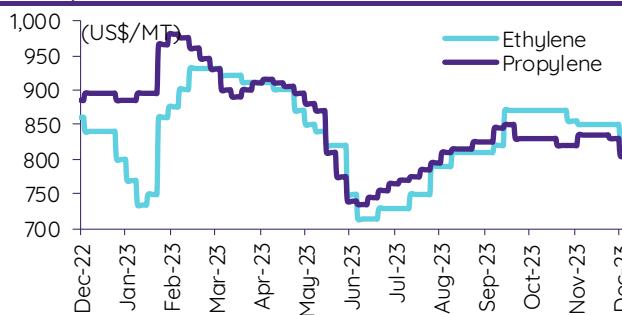
### Coal price (NEX)



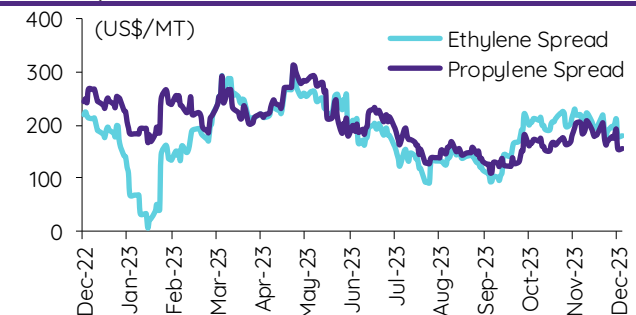
### Natural gas prices (Henry hub)



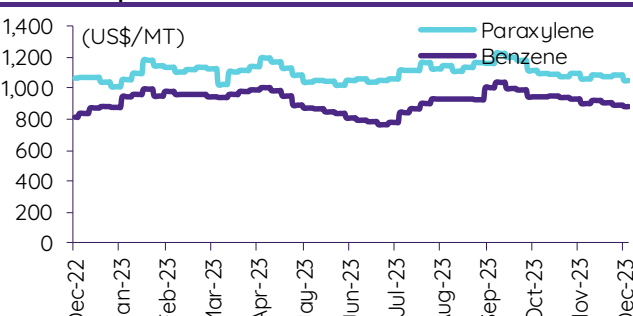
### Olefins prices



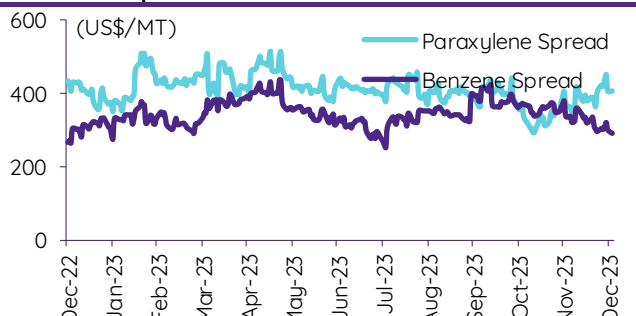
### Olefins spreads



### Aromatics prices

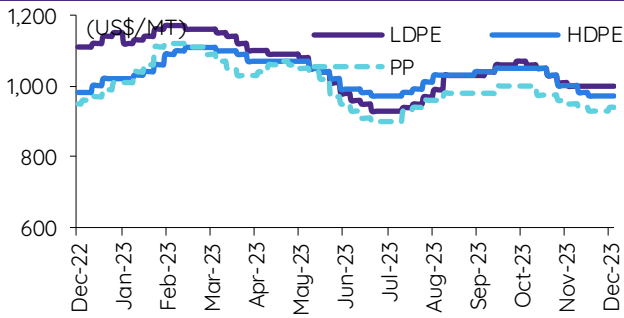


### Aromatics spreads

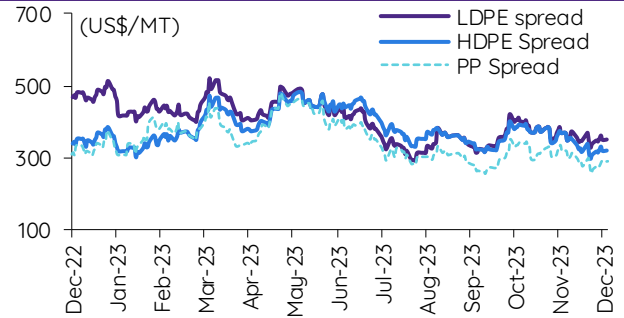


## Update ราคาสินค้าโภคภัณฑ์

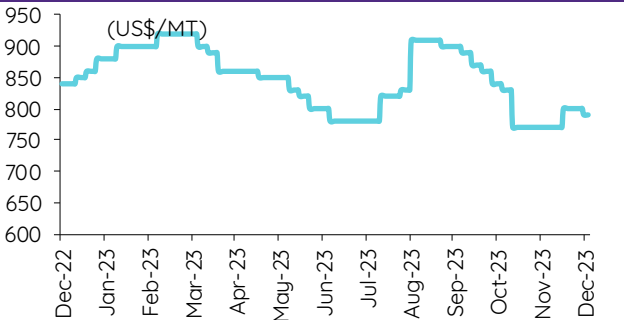
### Polyolefins prices



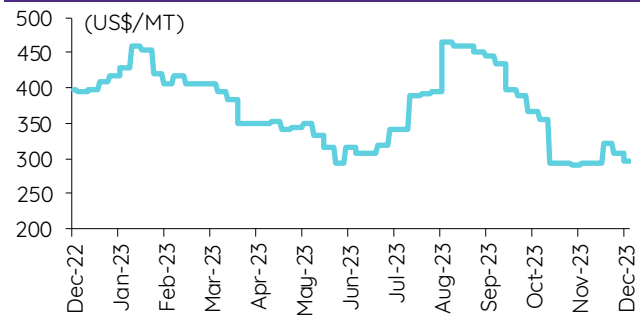
### Polyolefins-Naphtha spreads



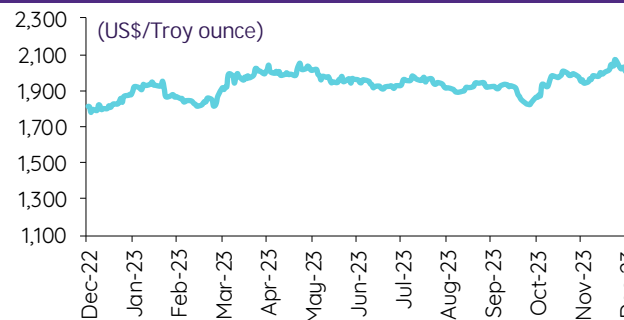
### PVC price



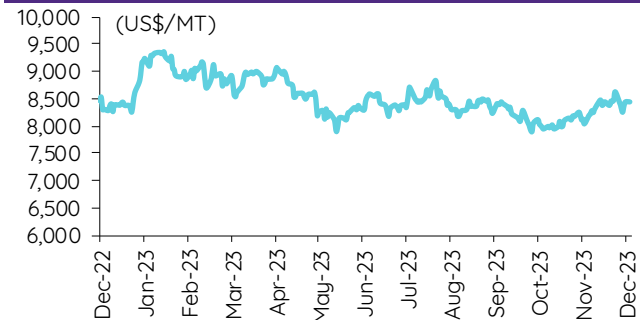
### PVC spread



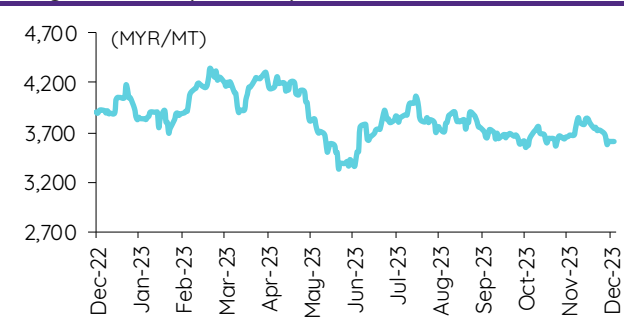
### Gold price



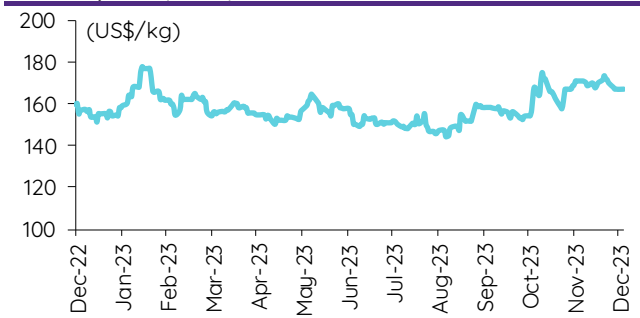
### LME copper price



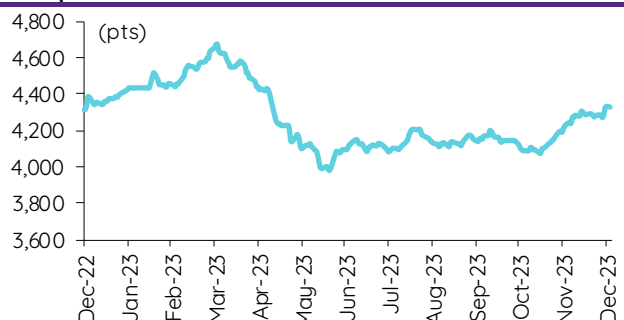
### Malaysian crude palm oil price



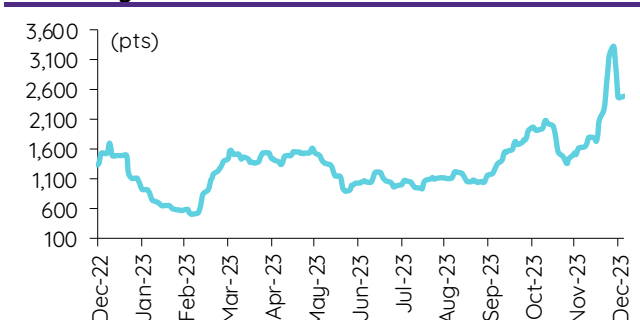
### Rubber price (RSS3) futures



### Steel price index



### Baltic freight index



## ข้อมูลการขายชอร์ต (short sales)

	ปริมาณหุ้น (หุ้น)	มูลค่าการขายชอร์ต (บาท)	ราคาเฉลี่ย (บาท)	ราคาต่ำสุด 8 ธ.ค. 66	ส่วนต่างระหว่างราคาปิด กับราคาขายชอร์ต	% ปริมาณการขายชอร์ต เทียบกับกระดานหลัก
AIT	1,046,100	4,106,502	3.93	3.90	0.65	43.79
III	300,600	3,042,720	10.12	10.20	(0.76)	38.18
BAY	70,500	1,956,375	27.75	28.00	(0.89)	35.68
HL	27,300	258,110	9.45	9.55	(1.00)	34.69
DMT	168,200	2,068,860	12.30	12.30	0.00	34.10
KTC-R	822,800	38,104,550	46.31	46.25	0.13	33.51
HTC	46,600	736,670	15.81	15.80	0.05	30.07
MBK	198,100	3,072,400	15.51	15.60	(0.58)	29.33
SCCC	6,200	815,300	131.50	132.00	(0.38)	25.73
TIPH	22,200	663,525	29.89	30.00	(0.37)	25.46
STANLY	7,800	1,386,900	177.81	177.00	0.46	25.00
SAWAD	775,500	33,610,475	43.34	43.25	0.21	23.22
BEM-R	4,609,700	37,184,855	8.07	8.10	(0.41)	22.57
SCAP	27,000	93,420	3.46	3.48	(0.57)	22.08
TPIPP	274,200	921,312	3.36	3.38	(0.59)	21.58
TTB	13,836,600	21,585,096	1.56	1.56	0.00	19.72
SPALI	1,041,100	18,736,960	18.00	18.10	(0.57)	18.61
BAM	1,022,400	8,400,325	8.22	8.20	0.20	18.24
AWC-R	4,912,500	18,277,794	3.72	3.72	0.02	18.12
TCAP	227,400	11,012,800	48.43	48.50	(0.15)	18.11
EPG	603,800	4,335,165	7.18	7.05	1.84	18.11
BLA-R	404,400	7,905,020	19.55	19.50	0.24	17.39
SCGP-R	555,600	21,291,450	38.32	38.25	0.19	17.36
BGRIM	1,896,100	50,718,525	26.75	26.75	(0.00)	17.34
NER	451,200	2,060,740	4.57	4.56	0.16	17.31
NDX01	99,920	1,478,816	14.80	0.13	11,234.44	17.28
THG	49,800	3,065,400	61.55	61.75	(0.32)	17.23
CBG-R	548,500	45,113,850	82.25	81.00	1.54	17.22
BJC-R	669,200	17,581,725	26.27	26.00	1.05	17.16
GLOBAL	851,900	13,880,490	16.29	16.20	0.58	16.46
SKY	185,400	4,847,200	26.14	26.00	0.56	16.27
SJWD	262,600	3,824,110	14.56	14.50	0.43	16.10
AH	366,900	9,814,575	26.75	26.50	0.94	15.97
PSH	82,800	1,001,880	12.10	12.20	(0.82)	15.93
GPSC-R	1,206,800	56,548,375	46.86	46.75	0.23	15.57
HUMAN	129,900	1,415,910	10.90	10.90	0.00	15.47
SIRI	5,041,900	8,471,178	1.68	1.67	0.61	15.42
STA-R	163,100	2,445,060	14.99	14.80	1.29	15.30
PTT	4,213,900	149,593,450	35.50	35.75	(0.70)	15.10
AMATA-R	462,700	12,065,125	26.08	25.75	1.26	15.07
AMATA	453,100	11,800,550	26.04	25.75	1.14	14.76
WHA	6,220,100	32,612,885	5.24	5.15	1.81	14.69
TTW	321,000	2,856,900	8.90	8.95	(0.56)	14.32
KTC	349,200	16,222,075	46.45	46.25	0.44	14.22
CV	943,700	462,413	0.49	0.49	0.00	14.11
BCP	394,100	16,881,400	42.84	42.50	0.79	14.00
MC	365,400	4,314,910	11.81	11.80	0.07	13.97
BLAND	577,700	415,944	0.72	0.72	0.00	13.84
BPCG-R	249,600	2,191,655	8.78	8.70	0.93	13.84
LPN	90,000	347,122	3.86	3.86	(0.08)	13.66
ORI	290,800	2,524,145	8.68	8.65	0.35	13.63
CRC-R	813,900	31,558,650	38.77	38.75	0.06	13.42
TQM	37,000	1,064,575	28.77	28.75	0.08	13.19
STEC-R	455,500	4,088,195	8.98	8.90	0.84	13.16
AEONTS-R	26,100	3,908,050	149.73	149.50	0.16	13.10
BANPU-R	22,655,600	156,547,755	6.91	6.75	2.37	13.01
THANI	1,116,300	2,968,322	2.66	2.66	(0.03)	12.95
HMPRO	1,878,300	22,655,310	12.06	12.00	0.51	12.93
INTUCH-R	270,400	18,879,450	69.82	69.75	0.10	12.87
CPALL	3,066,400	162,009,425	52.83	52.75	0.16	12.72
MINT	1,579,300	42,584,600	26.96	27.25	(1.05)	12.26
AP	759,800	8,141,950	10.72	10.70	0.15	12.20
SAWAD-R	406,100	17,606,775	43.36	43.25	0.24	12.16
EA-R	765,900	33,829,625	44.17	44.25	(0.18)	12.15
SIRI-R	3,911,300	6,565,640	1.68	1.67	0.52	11.96
BEM	2,433,300	19,665,845	8.08	8.10	(0.22)	11.91
TKN	829,000	7,618,745	9.19	9.10	0.99	11.88
GULF	779,600	35,581,975	45.64	45.50	0.31	11.82
SCB-R	808,700	80,403,350	99.42	99.25	0.17	11.77
BH-R	238,300	51,265,200	215.13	214.00	0.53	11.63
IVL	481,200	12,284,000	25.53	25.50	0.11	11.13
BDMS	2,891,900	74,466,425	25.75	25.75	0.00	11.12
THG-R	31,600	1,949,925	61.71	61.75	(0.07)	10.93
BCPG	197,200	1,731,705	8.78	8.70	0.94	10.93
ITD	10,547,200	10,767,398	1.02	0.93	9.77	10.92
BBIK-R	15,000	1,375,725	91.72	92.00	(0.31)	10.74
ADVANC	220,500	48,289,500	219.00	220.00	(0.45)	10.73
7UP	747,800	291,642	0.39	0.39	0.00	10.68
BAM-R	587,000	4,854,210	8.27	8.20	0.85	10.47
OR	972,000	19,471,350	20.03	20.00	0.16	10.47
EA	656,200	29,218,975	44.53	44.25	0.63	10.41
KSL	225,800	594,952	2.63	2.62	0.57	10.40
STGT	377,200	2,359,435	6.26	6.10	2.54	10.12
ADVANC-R	207,200	45,375,000	218.99	220.00	(0.46)	10.08
SCB	686,600	68,287,275	99.46	99.25	0.21	10.00
CPAXT-R	833,000	21,674,275	26.02	26.25	(0.88)	9.99
KTB	2,744,200	50,317,040	18.34	18.20	0.75	9.90

	ปริมาณหุ้น (หุ้น)	มูลค่าการซื้อขาย (บาท)	ราคาเฉลี่ย (บาท)	ราคาสูงสุด 8 ธ.ค. 66	ส่วนต่างระหว่างราคาปิด กับราคาซื้อขาย	% ปริมาณการซื้อขาย เทียบกับปริมาณหลัก
BCH-R	794,200	16,912,430	21.29	21.40	(0.49)	9.84
ONEE	733,500	2,881,026	3.93	3.96	(0.81)	9.82
GUNKUL-R	2,324,200	6,010,184	2.59	2.58	0.23	9.77
KBANK	517,000	66,013,700	127.69	127.00	0.54	9.68
SCGP	308,800	11,823,425	38.29	38.25	0.10	9.65
TIPH-R	8,400	250,625	29.84	30.00	(0.55)	9.63
KKP-R	97,800	4,734,425	48.41	48.25	0.33	9.56
SPRC-R	619,600	4,909,545	7.92	7.90	0.30	9.53
MTC	478,800	20,849,200	43.54	43.25	0.68	9.32
LANNA	97,300	1,431,320	14.71	14.80	(0.61)	9.29
SABINA	58,800	1,532,650	26.07	25.75	1.23	9.22
GUNKUL	2,175,200	5,629,050	2.59	2.58	0.30	9.15
THANI-R	767,900	2,039,822	2.66	2.66	(0.14)	8.91
SAT	50,300	890,310	17.70	17.70	0.00	8.84
KKP	90,400	4,380,225	48.45	48.25	0.42	8.84
ERW	523,600	2,722,720	5.20	5.20	0.00	8.77
CK	299,700	6,465,460	21.57	21.70	(0.58)	8.72
TIDLOR	507,100	11,492,540	22.66	22.60	0.28	8.68
CENDEL	127,800	5,549,900	43.43	43.25	0.41	8.65
SISB-R	203,200	6,980,525	34.35	33.75	1.79	8.59
ORI-R	182,300	1,582,360	8.68	8.65	0.35	8.54
SC	245,500	756,584	3.08	3.08	0.06	8.36
TTW-R	187,000	1,664,300	8.90	8.95	(0.56)	8.34
CK-R	286,400	6,187,080	21.60	21.70	(0.45)	8.33
EGCO-R	61,100	7,697,300	125.98	125.50	0.38	8.28
CHG-R	3,211,100	9,487,310	2.95	2.98	(0.85)	8.24
RCL	165,000	3,399,540	20.60	20.70	(0.47)	8.24
ITC-R	595,100	12,406,760	20.85	20.40	2.20	8.13
ROJNA	148,500	856,400	5.77	5.70	1.18	8.05
SAPPE-R	53,900	4,002,000	74.25	73.50	1.02	8.04
AAV	1,365,900	2,708,960	1.98	1.99	(0.34)	7.90
TCAP-R	98,900	4,795,650	48.49	48.50	(0.02)	7.88
RAM-R	7,200	246,150	34.19	34.25	(0.18)	7.75
TLI-R	978,200	9,052,960	9.25	9.15	1.14	7.70
RBF	245,200	3,273,490	13.35	13.30	0.38	7.68
UVAN	22,500	185,625	8.25	8.25	0.00	7.67
GPSC	581,500	27,257,050	46.87	46.75	0.26	7.50
BGC	9,100	74,165	8.15	8.25	(1.21)	7.47
VGI	2,245,300	4,484,628	2.00	1.94	2.96	7.38
KTB-R	2,031,400	37,119,910	18.27	18.20	0.40	7.33
OR-R	670,300	13,441,010	20.05	20.00	0.26	7.22
PTTGC	467,700	18,189,600	38.89	38.75	0.37	7.19
QH	777,400	1,694,732	2.18	2.18	0.00	7.12
TVO	40,300	851,040	21.12	21.00	0.56	7.12
BTS	1,155,800	8,358,950	7.23	7.30	(0.93)	7.04
OSP	1,684,200	37,041,730	21.99	21.50	2.30	7.04
DOHOME	417,300	5,103,580	12.23	12.10	1.07	6.99
SHR	145,600	363,068	2.49	2.48	0.55	6.96
BJC	267,700	7,049,075	26.33	26.00	1.28	6.86
MEGA	295,100	11,604,000	39.32	38.75	1.48	6.86
AOT	1,303,900	78,192,225	59.97	60.00	(0.05)	6.76
SIS	13,500	302,400	22.40	22.40	0.00	6.75
BANPU	11,656,200	80,378,590	6.90	6.75	2.16	6.69
BYD-R	1,200,400	5,899,196	4.91	4.90	0.29	6.69
TASCO	543,800	8,799,000	16.18	16.10	0.50	6.65
HMPRO-R	963,700	11,572,340	12.01	12.00	0.07	6.63
TOP	251,100	12,762,175	50.83	51.00	(0.34)	6.62
BA	72,800	1,070,160	14.70	14.60	0.68	6.59
COM7	603,800	13,558,040	22.45	22.30	0.69	6.48
BEC	143,300	770,220	5.37	5.35	0.47	6.42
ICHI	320,700	4,679,280	14.59	14.40	1.33	6.41
CRC	381,200	14,761,800	38.72	38.75	(0.07)	6.29
TRUE	9,527,300	49,026,515	5.15	5.15	(0.08)	6.28
SUPER	693,100	291,102	0.42	0.43	(2.33)	6.25
FORTH	46,800	937,620	20.03	20.20	(0.82)	6.23
AWC	1,683,600	6,258,232	3.72	3.72	(0.08)	6.21
BTS-R	1,007,100	7,301,370	7.25	7.30	(0.69)	6.14
BA-R	67,800	996,210	14.69	14.60	0.64	6.14
IRPC	1,277,500	2,550,499	2.00	1.98	0.83	6.11
RATCH	321,500	10,013,125	31.15	30.75	1.28	6.07
BH	124,200	26,732,100	215.23	214.00	0.58	6.06
NOBLE	13,000	50,532	3.89	3.88	0.18	6.05
TIDLOR-R	352,800	7,993,310	22.66	22.60	0.25	6.04
AOT-R	1,151,200	68,954,750	59.90	60.00	(0.17)	5.97
LH	1,947,100	14,901,930	7.65	7.65	0.04	5.93
CKP	145,400	471,096	3.24	3.22	0.62	5.91
MAJOR-R	99,400	1,503,660	15.13	15.10	0.18	5.87
CPAXT	488,300	12,813,250	26.24	26.25	(0.04)	5.85
BYD	1,046,000	5,163,278	4.94	4.90	0.74	5.83
TOA-R	88,500	1,951,120	22.05	22.00	0.21	5.83
PTTGC-R	377,700	14,651,900	38.79	38.75	0.11	5.80
CBG	184,100	15,008,200	81.52	81.00	0.64	5.78
SCC-R	129,300	37,661,400	291.27	292.00	(0.25)	5.77
BCH	463,800	9,871,740	21.28	21.40	(0.54)	5.75
PRM	249,800	1,265,405	5.07	5.10	(0.67)	5.74

ที่มา: ตลาดหลักทรัพย์แห่งประเทศไทย และ InnovestX Research

## สรุปการซื้อขายหุ้นของผู้บริหาร

### 1. รายงานการซื้อขายหุ้นของผู้บริหาร ณ วันที่ 8 ธ.ค. 2566

ชื่อย่อหุ้น	ชื่อผู้บริหาร	ประเภท หลักทรัพย์	วันที่ได้มา /จำหน่าย	จำนวน (หุ้น)	ราคา (บาท)	รวม (บาท)	วิธีการได้มา/ /จำหน่าย
ALT	นาง ปริญญากรณ์ ตั้งเผ่าศักดิ์	หุ้นสามัญ	08-12-66	4,600	1.65	7,590	ซื้อ
ALT	นาง ปริญญากรณ์ ตั้งเผ่าศักดิ์	หุ้นสามัญ	08-12-66	500	1.66	830	ซื้อ
ALT	นาง ปริญญากรณ์ ตั้งเผ่าศักดิ์	หุ้นสามัญ	08-12-66	500	1.67	835	ซื้อ
CPT	นาย พงศ วิเชียรเกื้อ	หุ้นสามัญ	07-12-66	50,400	0.61	30,744	ขาย
FTE	นาย กัทเชน ดันดีไพจิตร	หุ้นสามัญ	06-12-66	81,100	1.47	119,217	ซื้อ
FTE	นาย ประพันธ์ จิตรเจริญชัย	หุ้นสามัญ	08-12-66	10,000	1.50	15,000	ขาย
IRCP	นาย ใต้น เหนระกุล	หุ้นสามัญ	30-11-66	200,000	0.66	132,000	ซื้อ
IRCP	นาย ใต้น เหนระกุล	หุ้นสามัญ	04-12-66	415,700	0.66	274,362	ซื้อ
IRCP	นาย ใต้น เหนระกุล	หุ้นสามัญ	08-12-66	531,000	0.64	339,840	ซื้อ
JMT	นาย สมศักดิ์ อธิชัยตระกูล	หุ้นสามัญ	08-12-66	2,800,000	27.78	77,784,000	ขาย
KCG	นาย ทรงธรรม เพียรพัฒนาวิทย์	หุ้นสามัญ	08-12-66	4,300	8.53	36,679	ซื้อ
KCG	นาย ทรงธรรม เพียรพัฒนาวิทย์	หุ้นสามัญ	08-12-66	15,000	8.52	127,800	ซื้อ
MBAX	นาย ทรงเกียรติ วิทยเวทวงศ์	หุ้นสามัญ	08-12-66	5,000	3.12	15,600	ซื้อ
NDR	นาย ชัยสิทธิ์ สันตุภธวัชชา	ใบสำคัญแสดงสิทธิที่จะซื้อหุ้น	08-12-66	1,000,000	0.03	30,000	ขาย
NV	นาง ยูพิน จันทรจุฑามาศ	หุ้นสามัญ	08-12-66	158,000	1.67	263,860	ซื้อ
NV	นาย วรพล จันทรจุฑามาศ	หุ้นสามัญ	08-12-66	158,000	1.67	263,860	ซื้อ
ORN	นาย ปรีดิทร บุรณุปกรณ์	หุ้นสามัญ	08-12-66	200,000	0.91	182,000	ซื้อ
PCC	นาย กิตติ สัมฤทธิ์	หุ้นสามัญ	08-12-66	10,000	2.94	29,400	ซื้อ
PG	นาง กิตยาภรณ์ ชัยดาวรสเสถียร	หุ้นสามัญ	08-12-66	2,600	8.88	23,088	ซื้อ
PLUS	นาย นิลสุวรรณ สิลารัตน์	หุ้นสามัญ	08-12-66	4,400	6.65	29,260	ขาย
SINO	นาย วันทวัฒน์ วิทยศักดิ์พันธ์	หุ้นสามัญ	08-12-66	100,000	1.50	150,000	ซื้อ
SINO	นาย วันทวัฒน์ วิทยศักดิ์พันธ์	หุ้นสามัญ	08-12-66	100,000	1.50	150,000	ซื้อ
SYNTEC	นาย ณยศ ปิติญรณะกุล	หุ้นสามัญ	08-12-66	50,000	1.57	78,500	ซื้อ
TMILL	นาย ปรีชา อรรถวิวัฒน์	หุ้นสามัญ	08-12-66	68,400	3.82	261,288	ซื้อ
TNDT	นาย สุวัฒน์ แดงพิบูลย์สกุล	หุ้นสามัญ	08-12-66	100,000	0.30	30,000	ขาย
TRITN	นางสาว หุยศี เตชะอุบล	หุ้นสามัญ	08-12-66	10,608,500	0.13	1,379,105	ซื้อ
				Total	ซื้อ	3,835,854	
					ขาย	77,919,004	
					สุทธิ	(74,083,150)	

### 2. ยอดซื้อ/ขายสุทธิสะสม 12 เดือนของหุ้นที่อยู่ภายใต้การวิเคราะห์ของ InnovestX

-

## ปฏิทินหุ้น

อินวีสต์				
จันทร	อังคาร	พุธ	พฤหัสบดี	ศุกร์
11 ชดเชยวันรัฐธรรมนูญ (วันอาทิตย์ที่ 10 ธันวาคม 2566)	<b>XD</b> GVREIT Bt0.1911 TFFIF Bt0.1057 <b>XR</b> CHO 1:27 @Bt0.22 <b>XW</b> CHO 30:4 <b>PD</b> BA Bt0.5 B-WORK Bt0.075754 FUTUREPF Bt0.2095 GFC Bt0.15 KAMART Bt0.09 TIPCO Bt0.11 WHABT Bt0.175 WHART Bt0.259 <b>Share listing</b> SDC 55,555,554 Shares	<b>XD</b> ABFTH Bt12 HPF Bt0.04 JAS Bt0.6 LHSC Bt0.165 M-II Bt0.155 MNIT Bt0.027 MNIT2 Bt0.045 M-STOR Bt0.1 QHFP Bt0.125 TSTE Bt0.06 UV Bt0.09 <b>PD</b> AAPL80X Bt0.00452 AIMCG Bt0.08 AIMIRT Bt0.223 APURE Bt0.15 BGC Bt0.06 HANA Bt0.5 SMD Bt0.15 SPI Bt0.2 SRS Bt0.13125	<b>PD</b> IVL Bt0.25 LHPF Bt0.07 PRM Bt0.1 QHHR Bt0.15 <b>Decreased capital</b> TPRIME	<b>PD</b> AMATAR Bt0.16 BKCCP Bt0.15 BOFFICE Bt0.1458 TIFT Bt0.135
18	19	20	21	22
25	26	27	28	29 ชดเชยวันสิ้นปี (วันอาทิตย์ที่ 31 ธันวาคม 2566)
<b>PD</b> GVREIT Bt0.1911	<b>PD</b> CPTGF Bt0.1836 EGATIF Bt0.0839 KBSPIF Bt0.244 TTLPF Bt0.444	<b>XD</b> BABA80 Bt- <b>XW</b> GIFT 3:1 <b>XE</b> AIT-W2 1:1@Bt2 NOBLE-W2 1:1.053@Bt7.597 SOLAR-W1 1:1@Bt2 <b>PD</b> TNH Bt0.6 WHAIR Bt0.1369	<b>XD</b> SYNTEC Bt0.03 <b>XR</b> HYDRO 1.5:1@Bt0.30 <b>XW</b> HYDRO 2:1 <b>PD</b> M.JLF Bt0.129 PROSPECT Bt0.22 RJH Bt0.25	<b>PD</b> ALLY Bt0.16
<b>PD</b> GVREIT Bt0.1911	<b>XE</b> TWZ-W6 1:1@Bt0.1 TWZ-W7 1:1@Bt0.1 <b>PD</b> JAS Bt0.6	<b>XW</b> META 45:4 <b>PD</b> ABFTH Bt12 HPF Bt0.04 LVMH01 Bt- MNIT Bt0.027 MNIT2 Bt0.045 M-STOR Bt0.1 TSTE Bt0.06	<b>PD</b> LHSC Bt0.165 M-II Bt0.155 QHFP Bt0.125 TFFIF Bt0.1057	

มกราคม				
จันทร	อังคาร	พุธ	พฤหัสบดี	ศุกร์
1 วันขึ้นปีใหม่	2	3	4	5
8	9	10	11	12
15	16	17	18	19
22	23	24	25	26
29	30	31		
		<b>XW</b> SCN 3:1		<b>PD</b> NVEDA80X Bt-

XD - Cash Dividend  
XD(ST) - Stock Dividend

PD - Payment Date  
XR - Rights for Common

XW - Rights for Warrant  
XT - Rights for Transferable Subscription Right

XE - Warrant Exercise  
CW - Capital write-down

SP - Suspension





Sharecode	Effdate	Enddate	หลักทรัพย์ที่เข้าช่วยมาตรการกำกับการซื้อขาย			หลักทรัพย์ภายใต้เครื่องหมาย C		หลักทรัพย์ภายใต้เครื่องหมาย NC (Non Compliance)	
			Turnover list	Level (**)	หมายเหตุ	Caution : "C"	สาเหตุ	"NC"	สาเหตุ
ACAP	17/05/2022	จนกว่าจะได้รับการเปลี่ยนแปลงจาก SET	-	-	-	✓	วันที่ 17/05/2022 ขึ้นเครื่องหมาย C เหตุผล: ส่วนของผู้ถือหุ้น < 50% ของทุนชำระแล้ว สำหรับงบการเงิน ไตรมาสที่ 1 สิ้นสุดวันที่ 31 มีนาคม 2565 เหตุที่แก้ไขแล้ว : - ศาลยกคำร้องขอฟื้นฟูกิจการหรือมีการถอนคำร้องขอฟื้นฟูกิจการ หมายเหตุ : จนถึงปัจจุบัน งบการเงินไตรมาส 2 สิ้นสุดวันที่ 30 มิถุนายน 2565 ของบริษัทยังคงมีส่วนของผู้ถือหุ้น < 50% ของทุนชำระแล้ว	-	-
EMC	18/05/2022	จนกว่าจะได้รับการเปลี่ยนแปลงจาก SET	-	-	-	✓	วันที่ 18/05/2022 ขึ้นเครื่องหมาย C เหตุผล: ส่วนของผู้ถือหุ้น < 50% ของทุนชำระแล้ว สำหรับงบการเงิน ไตรมาสที่ 1 สิ้นสุดวันที่ 31 มีนาคม 2565	-	-
KC	19/05/2022	จนกว่าจะได้รับการเปลี่ยนแปลงจาก SET	-	-	-	✓	วันที่ 19/05/2022 ขึ้นเครื่องหมาย C เหตุผล: ส่วนของผู้ถือหุ้น < 50% ของทุนชำระแล้ว สำหรับงบการเงิน ไตรมาสที่ 1 สิ้นสุดวันที่ 31 มีนาคม 2565	-	-
SMK	25/05/2022	จนกว่าจะได้รับการเปลี่ยนแปลงจาก SET	-	-	-	✓	วันที่ 20/05/2022 ขึ้นเครื่องหมาย C เหตุผล: ศาลรับคำร้องขอฟื้นฟูกิจการ วันที่ 25/05/2022 เพิ่มเหตุขึ้นเครื่องหมาย C เหตุผล: ส่วนของผู้ถือหุ้น < 50% ของทุนชำระแล้ว สำหรับงบการเงิน ไตรมาสที่ 1 สิ้นสุดวันที่ 31 มีนาคม 2565	-	-
W	16/11/2022	จนกว่าจะได้รับการเปลี่ยนแปลงจาก SET	-	-	-	✓	วันที่ 16/11/2022 ขึ้นเครื่องหมาย C เหตุผล: ส่วนของผู้ถือหุ้น < 50% ของทุนชำระแล้ว สำหรับงบการเงิน ไตรมาสที่ 3 สิ้นสุดวันที่ 30 กันยายน 2565	-	-
TRUEE	22/02/2023	จนกว่าจะได้รับการเปลี่ยนแปลงจาก SET	-	-	-	✓	วันที่ 22/02/2023 ขึ้นเครื่องหมาย C เหตุผล: ส่วนของผู้ถือหุ้น < 50% ของทุนชำระแล้ว สำหรับงบการเงินประจำปี สิ้นสุดวันที่ 31 ธันวาคม 2565	-	-
SDC	27/02/2023	จนกว่าจะได้รับการเปลี่ยนแปลงจาก SET	-	-	-	✓	วันที่ 27/02/2023 ขึ้นเครื่องหมาย C เหตุผล: ส่วนของผู้ถือหุ้น < 50% ของทุนชำระแล้ว สำหรับงบการเงินประจำปี สิ้นสุดวันที่ 31 ธันวาคม 2565	-	-
KKC	17/05/2023	จนกว่าจะได้รับการเปลี่ยนแปลงจาก SET	-	-	-	✓	วันที่ 17/05/2023 ขึ้นเครื่องหมาย C เหตุผล: ส่วนของผู้ถือหุ้น < 50% ของทุนชำระแล้ว สำหรับงบการเงิน ไตรมาสที่ 1 สิ้นสุดวันที่ 31 มีนาคม 2566	-	-
STARK	19/05/2023	จนกว่าจะได้รับการเปลี่ยนแปลงจาก SET	-	-	-	✓	วันที่ 19/05/2023 ขึ้นเครื่องหมาย C เหตุผล: สำนักงาน ก.ล.ต. แจ้งให้บริษัทจัดให้มี Special Audit	-	-
KWI	16/08/2023	จนกว่าจะได้รับการเปลี่ยนแปลงจาก SET	-	-	-	✓	วันที่ 16/08/2023 ขึ้นเครื่องหมาย C เหตุผล: ส่วนของผู้ถือหุ้น < 50% ของทุนชำระแล้ว สำหรับงบการเงิน ไตรมาสที่ 2 สิ้นสุดวันที่ 30 มิถุนายน 2566	-	-
ALL	17/08/2023	จนกว่าจะได้รับการเปลี่ยนแปลงจาก SET	-	-	-	✓	วันที่ 17/08/2023 ขึ้นเครื่องหมาย C เหตุผล: ส่วนของผู้ถือหุ้น < 50% ของทุนชำระแล้ว สำหรับงบการเงิน ไตรมาสที่ 2 สิ้นสุดวันที่ 30 มิถุนายน 2566 วันที่ 03/10/2023 เพิ่มเหตุขึ้นเครื่องหมาย C ศาลรับคำฟ้องล้มละลาย	-	-
CMO	26/10/2023	จนกว่าจะได้รับการเปลี่ยนแปลงจาก SET	-	-	-	✓	วันที่ 26/10/2023 ขึ้นเครื่องหมาย C เหตุผล: สำนักงาน ก.ล.ต. แจ้งให้บริษัทจัดให้มี Special Audit	-	-
JKN	13/11/2023	จนกว่าจะได้รับการเปลี่ยนแปลงจาก SET	-	-	-	✓	วันที่ 13/11/2023 ขึ้นเครื่องหมาย C เหตุผล: ศาลรับคำร้องขอฟื้นฟูกิจการ	-	-

หมายเหตุ:

- ที่มา: ตลาดหลักทรัพย์ ( [www.set.or.th](http://www.set.or.th) ) และ สมาคมบริษัทหลักทรัพย์ ( [www.asco.or.th](http://www.asco.or.th) )
- หุ่นตามตารางดังกล่าว เดือนใดๆจนถึงสิ้นไตรมาสในแต่ละประเทศ/เขต/แสดงสิทธิในผลประโยชน์ที่เกิดจากหลักทรัพย์อ้างอิงของไทย (NVDR)
- หลักทรัพย์ที่มีเครื่องหมาย " : " เป็น ในแสดงสิทธิในผลประโยชน์ที่เกิดจากหลักทรัพย์อ้างอิงไทย (Non-Voting Depository Receipt : NVDR)
- 1. หลักทรัพย์ที่เข้าช่วยมาตรการกำกับการซื้อขาย (Turnover list)
  - Level (\*) ได้แก่
    - Level 1 หมายถึง ให้ซื้อด้วยวงการเงินสด 100% ก่อนซื้อ (บัญชี cash balance) และ ห้ามนำหลักทรัพย์ที่กำหนดมาเป็นวงเงินซื้อขาย
    - Level 2 หมายถึง ให้ซื้อด้วยวงการเงินสด 100% ก่อนซื้อ และ ห้ามนำหลักทรัพย์ที่กำหนดมาเป็นวงเงินซื้อขาย และ ห้าม Net Settlement
    - Level 3 หมายถึง ห้ามซื้อขายชั่วคราว 1 วันทำการ (เฉพาะวันแรก), เมื่ออนุญาตให้ซื้อขาย ให้ซื้อด้วยวงการเงินสด 100% ก่อนซื้อ และ ห้ามนำหลักทรัพย์ที่กำหนดมาเป็นวงเงินซื้อขาย และ ห้าม Net Settlement
- 2. หลักทรัพย์ภายใต้เครื่องหมาย Caution : "C"
  - หลักทรัพย์ที่ถูกขึ้นเครื่องหมาย C จะต้องซื้อด้วยบัญชี Cash Balance (คือ สมาชิกต้องดำเนินการให้ลูกข่ายเงินสดไว้ล่วงหน้ากับสมาชิกเต็มจำนวนก่อนซื้อหลักทรัพย์นั้น) ตั้งแต่วันที่ขึ้นเครื่องหมายเป็นต้นไป

### ข้อสงวนสิทธิ์:

ข้อมูลในรายงานนี้เป็นข้อมูลที่มีการเปิดเผยต่อสาธารณะ ซึ่งนักลงทุนสามารถเข้าถึงได้ด้วยทั่วไป และเป็นข้อมูลที่ถือว่าน่าเชื่อถือได้ แต่ทั้งนี้ บริษัทหลักทรัพย์ อินโนเวสต์ เอกซ์ จำกัด ("บริษัท") มิได้ยืนยันหรือรับรองถึงความถูกต้อง หรือสมบูรณ์ของข้อมูลดังกล่าวแต่อย่างใด ความคิดเห็นที่ปรากฏอยู่ในรายงานนี้เป็นเพียงการนำเสนอในมุมมองของบริษัท และเป็นความคิดเห็น ณ วันที่ที่ปรากฏในรายงานเท่านั้น ซึ่งอาจเปลี่ยนแปลงได้ภายหลังวันดังกล่าว โดยบริษัทไม่จำเป็นต้องแจ้งให้สาธารณชน หรือนักลงทุนทราบ รายงานนี้จัดทำขึ้นเพื่อเผยแพร่ข้อมูลให้แก่ นักลงทุนเท่านั้น บริษัทไม่รับผิดชอบต่อการนำข้อมูลหรือความคิดเห็นใดๆ ไปใช้ในทุกรูปแบบ ดังนั้นนักลงทุนจึงควรใช้ดุลพินิจในการพิจารณาตัดสินใจก่อนการลงทุน นอกจากนี้ บริษัท และ/หรือ บริษัทในเครือของบริษัทอาจมีส่วนเกี่ยวข้องหรือผลประโยชน์ใดๆ กับบริษัทใดๆ ที่ถูกกล่าวถึงในรายงานนี้ก็ได้

บริษัทหลักทรัพย์ อินโนเวสต์ เอกซ์ จำกัด ("INVX") เป็นบริษัทย่อยที่บริษัท เอสซีบี เอกซ์ จำกัด (มหาชน) ("เอสซีบี เอกซ์") เป็นผู้ถือหุ้นรายใหญ่ แต่เพียงผู้เดียว และธนาคารไทยพาณิชย์ จำกัด (มหาชน) ("ธนาคาร") เป็นบริษัทย่อยที่เอสซีบี เอกซ์ เป็นผู้ถือหุ้นรายใหญ่ ข้อมูลใด ๆ ที่เกี่ยวข้องกับธนาคาร มีวัตถุประสงค์เพื่อใช้ในการเปรียบเทียบเท่านั้น

เอกสารฉบับนี้จัดทำโดย บริษัทหลักทรัพย์ อินโนเวสต์ เอกซ์ จำกัด (INVX) ซึ่งมีบริษัท เอสซีบี เอกซ์ จำกัด (มหาชน) ("เอสซีบี เอกซ์") เป็นผู้ถือหุ้นรายใหญ่ โดยธนาคารไทยพาณิชย์ จำกัด (มหาชน) ("ธนาคาร") ซึ่งเป็นบริษัทย่อยที่เอสซีบี เอกซ์ เป็นผู้ถือหุ้นรายใหญ่ เป็นที่ปรึกษาทางการเงินสำหรับธุรกรรมใด ๆ ของบริษัท เอสซีบี เคมีคอลส์ จำกัด (มหาชน) ความเห็น ชั่ว บทวิจย บทวิเคราะห์ ราคา ข้อความ การคาดการณ์ การประเมิน และ/หรือ ข้อมูลอื่นที่ระบุในเอกสารฉบับนี้ ("ข้อมูล") มีวัตถุประสงค์เพื่อใช้เป็นข้อมูลทั่วไปเท่านั้น และไม่อาจตีความได้ว่าเป็นการให้คำแนะนำแก่บุคคลใดๆ หรือเป็นการเสนอซื้อ หรือเสนอขาย หรือชักชวนให้เสนอซื้อหรือเสนอขายหลักทรัพย์ โดย INVX และ/หรือกรรมการ พนักงาน และลูกจ้างของ INVX ย่อมไม่ต้องการรับผิดชอบต่อความเสียหายใดๆ ทั้งความเสียหายทางตรง ความเสียหายทางอ้อม ความเสียหายจากการผิดสัญญา หรือความเสียหายอันสืบเนื่อง อันเป็นผลมาจากการใช้หรือการซื้อถือต่อการใช้ข้อมูล ทั้งนี้ รวมถึงแต่ไม่จำกัดเพียงการสูญเสียผลกำไร นักลงทุนพึงใช้ข้อมูลในเอกสารฉบับนี้ประกอบข้อมูลและความเห็นอื่นๆ รวมถึงพิจารณาของนักวิเคราะห์การเงิน ข้อมูลในเอกสารฉบับนี้จัดทำขึ้นจากแหล่งข้อมูลที่ INVX เห็นว่าน่าเชื่อถือ โดย INVX ไม่รับรองถึงความถูกต้อง สมบูรณ์ และ/หรือ ครบถ้วนของข้อมูลดังกล่าว

เอกสารฉบับนี้จัดทำโดย บริษัทหลักทรัพย์ อินโนเวสต์ เอกซ์ จำกัด (INVX) ซึ่งมีบริษัท เอสซีบี เอกซ์ จำกัด (มหาชน) ("เอสซีบี เอกซ์") เป็นผู้ถือหุ้นรายใหญ่ โดยธนาคารไทยพาณิชย์ จำกัด (มหาชน) ("ธนาคาร") ซึ่งเป็นบริษัทย่อยที่เอสซีบี เอกซ์ เป็นผู้ถือหุ้นรายใหญ่ เป็นที่ปรึกษาทางการเงินสำหรับธุรกรรมใด ๆ ของ บริษัท บีซี ธีรพล คอร์ปอเรชั่น (มหาชน) ("BRC") ซึ่งเป็นบริษัทย่อยของบริษัท เบอร์ลี ยูคเกอร์ จำกัด (มหาชน) ความเห็น ชั่ว บทวิจย บทวิเคราะห์ ราคา ข้อความ การคาดการณ์ การประเมิน และ/หรือ ข้อมูลอื่นที่ระบุในเอกสารฉบับนี้ ("ข้อมูล") มีวัตถุประสงค์เพื่อใช้เป็นข้อมูลทั่วไปเท่านั้น และไม่อาจตีความได้ว่าเป็นการให้คำแนะนำแก่บุคคลใดๆ หรือเป็นการเสนอซื้อ หรือเสนอขาย หรือชักชวนให้เสนอซื้อหรือเสนอขายหลักทรัพย์ โดย INVX และ/หรือกรรมการ พนักงาน และลูกจ้างของ INVX ย่อมไม่ต้องการรับผิดชอบต่อความเสียหายใดๆ ทั้งความเสียหายทางตรง ความเสียหายทางอ้อม ความเสียหายจากการผิดสัญญา หรือความเสียหายอันสืบเนื่อง อันเป็นผลมาจากการใช้หรือการซื้อถือต่อการใช้ข้อมูล ทั้งนี้ รวมถึงแต่ไม่จำกัดเพียงการสูญเสียผลกำไร นักลงทุนพึงใช้ข้อมูลในเอกสารฉบับนี้ประกอบข้อมูลและความเห็นอื่นๆ รวมถึงพิจารณาของนักวิเคราะห์การเงิน ข้อมูลในเอกสารฉบับนี้จัดทำขึ้นจากแหล่งข้อมูลที่ INVX เห็นว่าน่าเชื่อถือ โดย INVX ไม่รับรองถึงความถูกต้อง สมบูรณ์ และ/หรือ ครบถ้วนของข้อมูลดังกล่าว

เอกสารฉบับนี้จัดทำโดย บริษัทหลักทรัพย์ อินโนเวสต์ เอกซ์ จำกัด ("INVX") ซึ่งมี บริษัท เอสซีบี เอกซ์ จำกัด (มหาชน) ("เอสซีบี เอกซ์") เป็นผู้ถือหุ้นรายใหญ่ โดยธนาคารไทยพาณิชย์ จำกัด (มหาชน) ("ธนาคาร") ซึ่งเป็นบริษัทย่อยที่เอสซีบี เอกซ์ เป็นผู้ถือหุ้นรายใหญ่ เป็นที่ปรึกษาทางการเงินสำหรับธุรกรรมใด ๆ ของ กรัสด์เพื่อการลงทุนในสิทธิการเช่าสิ่งหาริมทรัพย์ แอล เอช โอเทล ความเห็น ชั่ว บทวิจย บทวิเคราะห์ ราคา ข้อความ การคาดการณ์ การประเมิน และ/หรือ ข้อมูลอื่นที่ระบุในเอกสารฉบับนี้ ("ข้อมูล") มีวัตถุประสงค์เพื่อใช้เป็นข้อมูลทั่วไปเท่านั้น และไม่อาจตีความได้ว่าเป็นการให้คำแนะนำแก่บุคคลใดๆ หรือเป็นการเสนอซื้อ หรือเสนอขาย หรือชักชวนให้เสนอซื้อหรือเสนอขายหลักทรัพย์ โดย INVX และ/หรือกรรมการ พนักงาน และลูกจ้างของ INVX ย่อมไม่ต้องการรับผิดชอบต่อความเสียหายใดๆ ทั้งความเสียหายทางตรง ความเสียหายทางอ้อม ความเสียหายจากการผิดสัญญา หรือความเสียหายอันสืบเนื่อง อันเป็นผลมาจากการใช้หรือการซื้อถือต่อการใช้ข้อมูล ทั้งนี้ รวมถึงแต่ไม่จำกัดเพียงการสูญเสียผลกำไร นักลงทุนพึงใช้ข้อมูลในเอกสารฉบับนี้ประกอบข้อมูลและความเห็นอื่นๆ รวมถึงพิจารณาของนักวิเคราะห์การเงิน ข้อมูลในเอกสารฉบับนี้จัดทำขึ้นจากแหล่งข้อมูลที่ INVX เห็นว่าน่าเชื่อถือ โดย INVX ไม่รับรองถึงความถูกต้อง สมบูรณ์ และ/หรือ ครบถ้วนของข้อมูลดังกล่าว

การซื้อขายฟิวเจอร์สและอปชั่น (Futures and Options) มีความเสี่ยงสูงที่อาจก่อให้เกิดขาดทุนอย่างมีนัยสำคัญ จึงไม่เหมาะสมกับบุคคลทุกคน ทั้งนี้ ก่อนการตัดสินใจซื้อขายฟิวเจอร์สและอปชั่น ท่านควรพิจารณาถึงฐานะทางการเงิน วัตถุประสงค์ในการลงทุน ประสบการณ์ในการลงทุนของท่าน ตลอดจนความเสี่ยงที่ท่านสามารถยอมรับได้อย่างรอบคอบ เนื่องจากมีความเป็นไปได้ที่ท่านอาจสูญเสียเงินลงทุนมากกว่าเงินลงทุนเริ่มแรก ท่านควรพิจารณาถึงความเสี่ยงทั้งหมดที่อาจเกิดขึ้นจากการซื้อขายฟิวเจอร์สและอปชั่น และท่านควรตัดสินใจลงทุนด้วยตนเอง และ/หรือ ในกรณีที่มีข้อสงสัย ท่านควรขอคำแนะนำจากที่ปรึกษาทางการเงิน

เอกสารฉบับนี้จัดทำส่งให้กับเฉพาะบุคคลที่กำหนด (intended recipient) เท่านั้น ห้ามมิให้ผู้ใดนำข้อมูลในเอกสารฉบับนี้ไปทำซ้ำ ส่งต่อ เผยแพร่ ขาย จำหน่าย คัดลอก นำออกแสดง หรือนำไปเผยแพร่ในเชิงพาณิชย์ ไม่ว่าด้วยวิธีการใด ๆ โดยมิได้รับอนุญาตเป็นลายลักษณ์อักษรจาก INVX เป็นการล่วงหน้า

©สงวนลิขสิทธิ์ 2565 บริษัทหลักทรัพย์ อินโนเวสต์ เอกซ์ จำกัด

**CG Rating 2023 Companies with CG Rating**

**Companies with Excellent CG Scoring**

7UP, AAV, ABM, ACE, ACG, ADB, ADD, ADVANC, AEONTS, AF, AGE, AH, AHC, AIRA, AIT, AJ, AKP, AKR, ALLA, ALT, AMA, AMARIN, AMATA, AMATAV, ANAN, AOT, AP, APCO, APCS, ARIP, ARROW, ASEFA, ASK, ASP, ASW, ATP30, AUCTION, AWC, AYUD, B, BA, BAFS, BAM, BANPU, BAY, BBGI, BBIK, BBL, BC, BCH, BCP, BCPG, BDMS, BEC, BEM, BEYOND, BGC, BGRIM, BH, BIZ, BJC, BJCHI, BKI, BLA, BOL, BPP, BRI, BROOK, BRR, BTS, BTW, BWG, BYD, CBG, CENTEL, CFRESH, CHASE, CHEWA, CHG, CHOW, CIMBT, CIVIL, CK, CKP, CM, CNT, COLOR, COM7, COTTO, CPALL, CPAXT, CPF, CPI, CPL, CPN, CPW, CRC, CRD, CSC, CSS, CV, DCC, DDD, DELTA, DEMCO, DMT, DOHOME, DRT, DUSIT, EA, EASTW, ECF, ECL, EE, EGCO, EPG, ERW, ETC, ETE, FE, FLOYD, FN, FPI, FPT, FSX, FVC, GBX, GC, GCAP, GENCO, GFPT, GGC, GLAND, GLOBAL, GPSC, GRAMMY, GULF, GUNKUL, HANA, HARN, HENG, HMPRO, HPT, HTC, ICC, ICHI, ICN, III, ILINK, ILM, IMH, IND, INET, INTUCH, IP, IRC, IRPC, ITC, ITCL, IVL, JAS, JTS, KBANK, KCC, KCE, KEX, KKP, KSL, KTB, KTC, KTMS, KUMWEL, KUN, LALIN, LANNA, LH, LHFG, LIT, LOXLEY, LPN, LRH, LST, M, MAJOR, MALEE, MATCH, MBK, MC, M-CHAI, MCOT, MEGA, MFC, MFEC, MILL, MINT, MONO, MOONG, MSC, MST, MTC, MTI, NC, NCH, NCL, NDR, NER, NKI, NOBLE, NRF, NTV, NVD, NWR, NYT, OCC, OISHI<sup>1</sup>, ONEE, OR, ORI, OSP, OTO, PAP, PATO, PB, PCSGH, PDG, PDJ, PG, PHOL, PIMO, PJW, PLANB, PLAT, PLUS, PM, POLY, PORT, PPP, PPS, PR9, PRG, PRINC, PRM, PRTR, PSH, PSL, PT, PTC, PTT, PTTEP, PTTGC, Q-CON, QH, QTC, RATCH, RBF, RPH, RS, RT, S, S&J, SA, SABINA, SAK, SAMART, SAMTEL, SAPPE, SAT, SBNEXT, SC, SCB, SCC, SCCC, SCG, SCGP, SCM, SDC, SEAFSCO, SEAOL, SECURE, SELIC, SENA, SENX, SFP<sup>2</sup>, SFT, SGC, SGF, SGP, SHR, SICT, SIRI, SIS, SITHAI, SJWD, SKR, SM, SMPC, SMT, SNC, SNNP, SNP, SO, SPALI, SPC, SPCG, SPI, SPRC, SR, SSC, SSF, SSSC, STA, STC, STEC, STGT, STI, SUC, SUN, SUSCO, SUTHA, SVI, SVT, SYMC, SYNEX, SYNTEC, TACC, TAE, TCAP, TCMC, TEAMG, TEGH, TFG, TFMAMA, TGE, TGH, THANA, THANI, THCOM, THIP, THRE, THREL, TIDLOR, TIPH, TISCO, TK, TKN, TKS, TKT, TLI, TM, TMC, TMD, TMT, TNDT, TNITY, TNL, TNR, TOA, TOG, TOP, TPBI, TPCS, TPIPL, TPIPP, TPS, TQM, TRT, TRUE, TRV, TSE, TSTE, TSTH, TTA, TTB, TTCL, TTW, TURTLE, TVDH, TVH, TVO, TVT, TWPC, UAC, UBE, UBIS, UKEM, UP, UPF, UPOIC, UV, VCOM, VGI, VIBHA, VIH, VL, WACOAL, WGE, WHA, WHAUP, WICE, WINMED, WINNER, XPG, YUASA, ZEN

**Companies with Very Good CG Scoring**

2S, A5, AAI, AIE, ALUCON, AMR, APURE, ARIN, AS, ASIA, ASIAN, ASIMAR, ASN, AURA, BR, BSBM, BTG, CEN, CGH, CH, CHIC, CI, CIG, CMC, COMAN, CSP, DOD, DPAINT, DV8, EFORL, EKH, ESSO, ESTAR, EVER, FORTH, FSMART, FTI, GEL, GPI, HEALTH, HUMAN, IFS, INSET, IT, J, JCKH, JDF, JKN, JMART, JUBILE, K, KCAR, KGI, KIAT, KISS, KK, KTIS, KWC, KWM, LDC, LEO, LHK, MACO, METCO, MICRO, MK, MVP, NCAP, NOVA, NTSC, PACO, PIN, PQS, PREB, PRI, PRIME, PROEN, PROS, PROUD, PSTC, PTECH, PYLON, RCL, SALEE, SANKO, SCI, SCN, SE, SE-ED, SFLEX, SINGER, SKN, SONIC, SORKON, SPVI, SSP, SST, STANLY, STP, SUPER, SVOA, SWC, TCC, TEKA, TFM, TMILL, TNP, TPLAS, TPOLY, TRC, TRU, TRUBB, TSE, VRANDA, WAVE, WFX, WIILK, WIN, WP, XO

**Companies with Good CG Scoring**

24CS, AMANAH, AMARC, AMC, APP, ASAP, BCT, BE8, BIG, BIOTEC, BLESS, BSM, BVG, CAZ, CCET, CHARAN, CHAYO, CHOTI, CITY, CMAN, CMR, CRANE, CWT, DHOUSE, DTCENT, EASON, FNS, FTE, GIFT, GJS, GTB, GTV, GYT, HL, HTECH, HYDRO, IIG, INGRS, INSURE, IRCP, ITD, ITNS, JCK, JMT, JR, JSP, KBS, KGEN, KJL, L&E, LEE, MASTER, MBAX, MEB, MENA, META, MGT, MITSIB, MJD, MOSHI, MUD, NATION, NNCL, NPK, NSL, NV, OGC, PAF, PCC, PEACE, PICO, PK, PL, PLANET, PLE, PMTA, PPM, PRAKIT, PRAPAT, PRECHA, PRIN, PSG, RABBIT, READY, RJH, RSP, RWI, S11, SAAM, SAF, SAMCO, SAWAD, SCAP, SCP, SIAM, SKE, SKY, SMART, SMD, SMIT, SOLAR, SPA, STECH, STPI, SVR, TC, TCCC<sup>3</sup>, TEAM, TFI, TIGER, TITLE, TKC, TMI, TNH, TPA, TPAC, TRITN, UBA, UMI, UMS, UTP, VARO, VPO, W, WARRIX, WORK, WPH, YONG, ZIGA

**Corporate Governance Report**

The material contained in this publication is for general information only and is not intended as advice on any of the matters discussed herein. Readers and others should perform their own independent analysis as to the accuracy or completeness or legality of such information. The Thai Institute of Directors, its officers, the authors and editor make no representation or warranty as to the accuracy, completeness or legality of any of the information contained herein. By accepting this document, each recipient agrees that the Thai Institute of Directors Association, its officers, the authors and editor shall not have any liability for any information contained in, or for any omission from, this publication.

The survey result is as of the date appearing in the Corporate Governance Report of Thai Listed Companies. As a result, the survey result may be changed after that date. InnovestX Securities Company Limited does not conform nor certify the accuracy of such survey result.

To recognize well performers, the list of companies attaining "Good", "Very Good" and "Excellent" levels of recognition (Not including listed companies qualified in the "no announcement of the results" clause from 1 January 2022 to 31 October 2023) is publicized.

<sup>1</sup>OISHI was voluntarily delisted from the Stock Exchange of Thailand, effectively on September 6, 2023

<sup>2</sup>SFP was voluntarily delisted from the Stock Exchange of Thailand, effectively on July 19, 2023

<sup>3</sup>TCCC was voluntarily delisted from the Stock Exchange of Thailand effectively on August 25, 2023

**Anti-corruption Progress Indicator**

**Certified (ได้คุ้มครอง)**

2S, 7UP, AAI, ADVANC, AF, AH, AI, AIE, AIRA, AJ, AKP, AMA, AMANAH, AMATA, AMATAV, AP, APCS, AS, ASIAN, ASK, ASP, AWC, AYUD, B, BAFS, BAM, BANPU, BAY, BBGI, BBL, BCH, BCP, BCPG, BE8, BEC, BEYOND, BGC, BGRIM, BKI, BLA, BPP, BROOK, BRR, BSBM, BTS, BWG, CEN, CENTEL, CFRESH, CGH, CHEWA, CHOTI, CHOW, CIG, CIMBT, CM, CMC, COM7, COTTO, CPALL, CPAXT, CPF, CPI, CPL, CPN, CPW, CRC, CSC, DCC, DELTA, DEMCO, DIMET, DOHOME, DRT, DUSIT, EA, EASTW, ECF, EGCO, EP, EPG, ERW, ESTAR, ETC, ETE, FNS, FPI, FPT, FSMART, FTE, GBX, GC, GCAP, GEL, GFPT, GGC, GJS, GPI, GPSC, GSTEEL, GULF, GUNKUL, HANA, HARN, HENG, HMPRO, HTC, ICC, ICHI, IFS, III, ILINK, ILM, INET, INOX, INSURE, INTUCH, IRPC, ITCL, IVL, JAS, JKN, JR, JTS, KASET, KBANK, KBS, KCAR, KCC, KCE, KGEN, KGI, KKP, KSL, KTB, KTC, L&E, LANNA, LHFG, LHK, LPN, LRH, M, MAJOR, MALEE, MATCH, MBAX, MBK, MC, MCOT, META, MFC, MFEC, MILL, MINT, MONO, MOONG, MSC, MST, MTC, MTI, NATION, NCAP, NEP, NKI, NOBLE, NRF, NWR, OCC, OGC, OR, ORI, PAP, PATO, PB, PCSGH, PDG, PDJ, PG, PHOL, PIMO, PK, PL, PLANB, PLANET, PLAT, PM, PPP, PPPM, PPS, PR9, PREB, PRG, PRINC, PRM, PROS, PSH, PSL, PSTC, PT, PTECH, PTG, PTT, PTTEP, PTTGC, PYLON, Q-CON, QH, QLT, QTC, RABBIT, RATCH, RML, RS, RWI, S&J, SAAM, SABINA, SAK, SAPPE, SAT, SC, SCC, SCCC, SCG, SCGP, SCM, SCN, SEAOL, SE-ED, SELIC, SENA, SGC, SGP, SIRI, SITHAI, SKR, SMIT, SMK, SMPC, SNC, SNP, SORKON, SPACK, SPALI, SPC, SPI, SPRC, SRICHA, SSF, SSP, SSSC, SST, STA, STGT, STOWER, SUSCO, SVI, SYMC, SYNTEC, TAE, THANKI, TASCO, TCAP, TCMC, TFG, TFI, TFMAMA, TGE, TGH, THANI, THCOM, THIP, THRE, THREL, TIDLOR, TIPCO, TISCO, TKS, TKT, TMD, TMILL, TMT, TNITY, TNL, TNP, TNR, TOG, TOP, TOPP, TPA, TPCS, TRT, TRU, TSC, TSI, TSTE, TSTH, TTA, TTB, TTCL, TU, TVDH, TVO, TWPC, UBE, UBIS, UEC, UKEM, UOBKH, UV, VCOM, VGI, VIH, WACOAL, WHA, WHAUP, WICE, WIILK, XO, YUASA, ZEN, ZIGA

**Declared (ประกาศเจตนารมณ์)**

ACE, ADB, ALT, AMC, ASW, BLAND, BTG, BYD, CAZ, CBG, CV, DEXON, DMT, EKH, FSX, GLOBAL, GREEN, ICN, IHL, ITC, J, JMART, JMT, LEO, LH, MENA, MITSIB, MODERN, NER, NEX, OSP, OTO, PLUS, POLY, PQS, PRIME, PROEN, PRTR, RBF, RT, SA, SANKO, SCB, SENX, SFLEX, SIS, SKE, SM, SVOA, TBN, TEGH, TIPH, TKN, TPAC, TPLAS, TQM, TRUE, W, WPH, XPG

**N/A**

24CS, 3K-BAT, A, A5, AAV, ABM, ACAP, ACC, ACG, ADD, AEONTS, AFC, AGE, AHC, AIT, AJA, AKR, AKS, ALL, ALLA, ALPHAX, ALUCON, AMARC, AMARIN, AMR, ANAN, AOT, APCO, APEX, APP, APURE, AQUA, ARIN, ARIP, ARROW, ASAP, ASEFA, ASIA, ASIMAR, ASN, ATP30, AU, AUCTION, AURA, B52, BA, BBIK, BC, BCT, BDMS, BEAUTY, BEM, BGT, BH, BIG, BIOTEC, BIS, BIZ, BJC, BJCHI, BKD, BLC, BLESS, BLISS, BM, BOL, BR, BRI, BROCK, BSM, BSRC, BTNC, BTW, BUI, BVG, CCET, CCP, CEYE, CGD, CH, CHARAN, CHASE, CHAYO, CHG, CHIC, CHO, CI, CITY, CIVIL, CK, CKP, CMAN, CMO, CMR, CNT, COCOCO, COLOR, COMAN, CPANEL, CPH, CPR, CPT, CRANE, CRD, CSP, CSR, CSS, CTW, CWT, D, DCON, DDD, DHOUSE, DITTO, DOD, DPAINT, DTCENT, DTCI, DV8, EASON, ECL, EE, EFORL, EMC, ETL, EVER, F&D, FANCY, FE, FLOYD, FMT, FN, FORTH, FTI, FVC, GABLE, GENCO, GFC, GIFT, GL, GLAND, GLOCON, GLORY, GRAMMY, GRAND, GSC, GTB, GTV, GYT, HEALTH, HFT, HL, HPT, HTECH, HUMAN, HYDRO, I2, IFEC, IIG, IMH, IND, INGRS, INSET, IP, IRC, IRCP, IT, ITD, ITNS, ITTHI, JAK, JCK, JCKH, JCT, JDF, JPARK, JSP, JUBILE, K, KAMART, KC, KCG, KCM, KDH, KEX, KIAT, KISS, KJL, KK, KKC, KLINIQ, KOOL, KTIS, KTMS, KUMWEL, KUN, KWC, KWI, KWM, KYE, LALIN, LDC, LEE, LIT, LOXLEY, LPH, LST, MACO, MANRIN, MASTER, MATI, MAX, MCA, M-CHAI, MCS, MDX, MEB, MEGA, METCO, MGC, MGT, MICRO, MIDA, MJD, MK, ML, MORE, MOSHI, MTW, MUD, MVP, NAM, NC, NCH, NCL, NDR, NETBAY, NEW, NEWS, NFC, NNCL, NOK, NOVA, NPK, NSL, NTSC, NTV, NUSA, NV, NVD, NYT, OHTL, ONEE, ORN, PACE, PACO, PAF, PCC, PEACE, PERM, PF, PHG, PICO, PIN, PJW, PLE, PLT, PMTA, POLAR, POMPUI, PORT, POST, PPM, PRAKIT, PRAPAT, PRECHA, PRI, PRIN, PRO, PROUD, PSG, PSP, PTC, PTL, RAM, RCL, READY, RICHY, RJH, ROCK, ROH, ROJNA, RP, RPC, RPH, RSP, S, S11, SABUY, SAF, SAFARI, SAFE, SALEE, SAM, SAMART, SAMCO, SAMTEL, SAUCE, SAV, SAWAD, SAWANG, SBNEXT, SCAP, SCI, SCL, SCP, SDC, SE, SEAFSCO, SECURE, SFT, SGF, SHANG, SHR, SIAM, SICT, SIMAT, SINGER, SINO, SISB, SJWD, SK, SKN, SKY, SLM, SLP, SMART, SMD, SMT, SNNP, SO, SOLAR, SONIC, SPA, SPCG, SPG, SPVI, SQ, SR, SRS, SSC, SSS, STANLY, STARK, STC, STEC, STECH, STHAI, STI, STP, STPI, SUC, SUN, SUPER, SUTHA, SVR, SVT, SWC, SYNEX, TACC, TAN, TAPAC, TC, TCC, TCJ, TCOAT, TEAM, TEAMG, TEKA, TFM, TGPRO, TH, THAI, THANA, THE, THG, THMUJ, TIGER, TITLE, TK, TKC, TLI, TM, TMC, TML, TMW, TNDT, TNPC, TNPL, TPCH, TPCH, TPIPP, TPL, TPOLY, TPP, TFS, TQR, TR, TRC, TRITN, TRP, TRUBB, TRV, TSE, TTI, TTT, TTW, TURTLE, TVH, TVT, TWP, TWZ, TYCN, UAC, UBA, UMI, UMS, UNIQ, UP, UPF, UPOIC, UREKA, UPL, UVAN, VARO, VIBHA, VL, VNG, VPO, VRANDA, WARRIX, WAVE, WFX, WGE, WIN, WINDOW, WINMED, WINNER, WORK, WORLD, WP, YGG, YONG, ZAA

**Explanations**

Companies participating in Thailand's Private Sector Collective Action Coalition Against Corruption programme (Thai CAC) under Thai Institute of Directors (as of November 1, 2023) are categorised into: companies that have declared their intention to join CAC, and companies certified by CAC.