

กลยุทธ์การลงทุนอนุพันธ์

BY RESEARCH DIVISION

13 กุมภาพันธ์ 2566

SET50 FUTURES:

เปิดสถานะ Long S50H23 ได้ที่ 982.00 จุด แนะนำถือต่อ เป้าทำกำไร 995 จุด และ Cut Loss 4 จุด คาด SET50 พักฐานแต่ Downside จำกัด

SET50 OPTION:

สำหรับวันนี้แนะนำรอ Long S50H23C975 ที่ 13 จุด (SET50=985) เป้าทำกำไร 23 จุด (SET50=995) และ Cut Loss 3 จุด คาด SET50 พักตัว

SINGLE STOCK FUTURES:

แนะนำถือ Long CRCH23 ทุน 44.00 บาท ปัจจุบันกำไร 42.43% เป้าทำกำไร 46.00 บาท และ Lock กำไร 30% ที่ 45.00 บาท

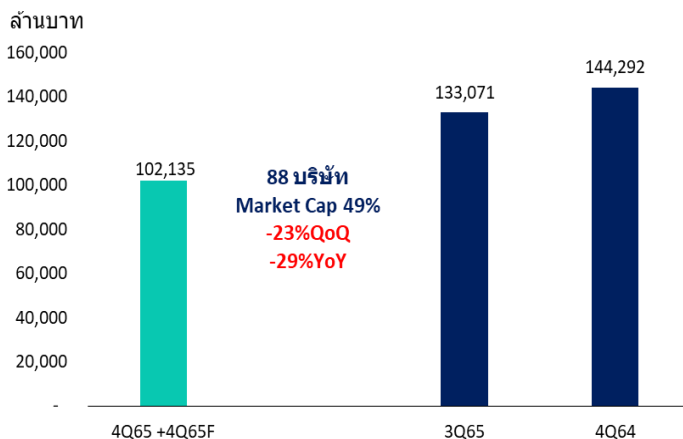
แนะนำ Long BAMH23 บริเวณ 15.70 บาท เป้าทำกำไร 16.30 บาท Cut Loss 0.20 บาท จากทุน

GOLD FUTURES:

GF10 Futures : สถานะ Long GF10G23 ที่ทุน 29760 บาท มีกำไร 150 บาท แนะนำถือ เป้าทำกำไร 30450 บาท (\$1900) และ Lock กำไร 50 บาท ที่ 29810

Gold Online: แนะนำ Trading \$1865-1895 และ Cut Loss \$3

กำไรงวด 4Q65 (ASPS PREVIEW + ประกาศแล้ว)



ที่มา : ASPS Research

SET50 Index Futures / Option	P.3
Single Stock Futures	P.6
Gold Futures	P.8

*ภายใต้สภาวะที่ตลาดเผชิญกับความผันผวนสูง ทำให้การปรับกลยุทธ์ใน Derivative Talk ต้องดำเนินการได้อย่างรวดเร็วขึ้น ฝ่ายวิจัย จึงเพิ่มช่องทางติดตามคำแนะนำกลยุทธ์การซื้อขายระหว่างวันทำการผ่าน 2 ช่องทาง เพื่อให้นักลงทุนสามารถปรับเปลี่ยนกลยุทธ์ ได้มีประสิทธิภาพมากยิ่งขึ้น คือ

* แอปพลิเคชัน “ASP Smart”



* Telegram “Asia plus group”

Follow now



Asia Plus Group

RESEARCH DIVISION

บริษัทหลักทรัพย์ เอเชีย พลัส

เกิดศักดิ์ ทวีธีระ-sss

นักวิเคราะห์ปัจจัยพื้นฐานด้านตลาดทุน และทางเทคนิค
เลขทะเบียนนักวิเคราะห์: 004132

ประสิทธิ์ รัตนกิจกมล, CISA, CFA

นักวิเคราะห์ปัจจัยพื้นฐานด้านตลาดทุน และด้านเทคนิค
เลขทะเบียนนักวิเคราะห์: 025917

นวลพรรณ น้อยรัชชกุล

นักวิเคราะห์ปัจจัยพื้นฐานด้านตลาดทุน และด้านเทคนิค
เลขทะเบียนนักวิเคราะห์: 019994

ชาญชัย พันพานากิจ

นักวิเคราะห์ปัจจัยพื้นฐานด้านตลาดทุน และทางเทคนิค
เลขทะเบียนนักวิเคราะห์: 064045

ธนัฐธร เกิดเนตร

ผู้ช่วยนักวิเคราะห์



สถานะของนักลงทุน

	All Futures Long(Short) Position : Contract			Accumulated Long(Short)		
	Long	Short	Net	2 Days	1 Weeks	1 Months
Institution	101,783	105,671	-3,888	33,730	21,398	-121,371
Foreign	109,678	131,591	-21,913	-19,906	-81,260	-125,452
Retail	217,642	191,841	25,801	-13,824	59,862	246,823

	SET50 Futures Long(Short) Position : Contract			Accumulated Long(Short)		
	Long	Short	Net	2 Days	1 Weeks	1 Months
Institution	28,598	29,261	-663	-17	2,195	4,672
Foreign	60,337	79,773	-19,436	-42,459	-111,364	-160,797
Retail	86,466	66,367	20,099	42,476	109,169	156,125

	Single Stock Futures Long(Short) Position : Contract			Accumulated Long(Short)		
	Long	Short	Net	2 Days	1 Weeks	1 Months
Institution	39,019	44,906	-5,887	36,989	1,762	-137,656
Foreign	7,003	8,103	-1,100	25,418	45,685	55,729
Retail	52,631	45,644	6,987	-62,407	-47,447	81,927

	Metal Futures Long(Short) Position : Contract			Accumulated Long(Short)		
	Long	Short	Net	2 Days	1 Weeks	1 Months
Institution	4,899	4,906	-7	-344	2,221	-3,370
Foreign	41,330	43,360	-2,030	-3,845	-16,399	-20,068
Retail	34,040	32,003	2,037	4,189	14,178	23,438

	Call Option Long(Short) Position : Contract			Accumulated Long(Short)		
	Long	Short	Net	2 Days	1 Weeks	1 Months
Institution	81	241	-160	-207	106	-895
Foreign	500	177	323	284	-10	556
Retail	2,202	2,365	-163	-77	-96	339

	Put Option Long(Short) Position : Contract			Accumulated Long(Short)		
	Long	Short	Net	2 Days	1 Weeks	1 Months
Institution	141	54	87	699	1,058	903
Foreign	367	91	276	501	997	1,604
Retail	1,651	2,014	-363	-1,200	-2,055	-2,507



SET50 OVERVIEW

ประเด็นต่างประเทศอยู่ในช่วงการติดตามเงินเพื่อสหรัฐฯ (วันที่ 14 ก.พ.) ทำให้นักลงทุนอยู่ในภาวะชะลอการลงทุนสะท้อนจากตลาดหุ้นและ Dollar Index ที่แกว่งทรงตัวในกรอบแคบ ส่วนปัจจัยในประเทศอยู่ในช่วงการติดตามรายงานงบ 4Q65 ซึ่งจากการรวบรวมข้อมูล 88 บริษัทฯ (ทั้งที่รายงานงบไปแล้วรวมกับที่ฝ่ายวิจัยฯ คาดการณ์) คิดเป็นสัดส่วน Market Cap 49% ของ SET Index หดตัว -23%qoq และ -29%yoy ซึ่งมีแนวโน้มต่ำกว่าตลาดจนทำให้ Bloomberg Consensus ปรับ EPS66F มาที่ 96.74 บาทต่อหุ้นจากเดิมเคยทำจุดสูงสุดที่ 100.65 บาท/หุ้น (ฝ่ายวิจัยฯ คาด EPS66F ที่ 99.2 บาท/หุ้น) สถานการณ์ข้างต้นยังเป็นแรงกดดันต่อทิศทาง Fund Flow ที่ยังมีแนวโน้มไหลออก แต่อย่างไรก็ตามระยะสั้นที่ได้แรงหนุนจากกลุ่มพลังงานที่ได้ Sentiment บวกจากราคาน้ำมันดิบที่ปรับขึ้นกว่า 2% จากรายงานรัสเซียเตรียมปรับลดกำลังการผลิตน้ำมัน 5 แสนบาร์เรลต่อวัน จึงคาด SET50 Index แกว่งพักฐานตามกรอบ 985-995 จุด

SET50 INDEX FUTURES

Direction Trading : เปิดสถานะ Long S50H23 ได้ที่ 982.00 จุด แนะนำถือต่อเป้าทำกำไร 995 จุดและ Cut Loss 4 จุด คาด SET50 พักฐานแต่ Downside จำกัด

Spread Trading: คาดการณ์ Spread ระหว่าง S50M23 ลบด้วย S50H23 ณ วันที่ 30 มี.ค. 2565 จะเท่ากับ -1.64 จุด ปัจจุบันอยู่ที่ -0.70 ยังไม่กว้างมากพอให้เปิดสถานะใดๆ

SET50 Option: สำหรับวันนี้แนะนำรอ Long S50H23C975 ที่ 13 จุด (SET50=985) เป้าทำกำไร 23 จุด (SET50=995) และ Cut Loss 3 จุด คาด SET50 พักตัว

S50H23 (30 MIN CHART)



ที่มา: สายงานวิจัย บล. เอเชีย พลัส

	แนวรับ	แนวต้าน
SET50	985	995
S50H23	982	995

* ภายใต้สภาวะที่ตลาดเผชิญกับความผันผวนสูง ฝ่ายวิจัยจึงเพิ่มช่องทางติดตามคำแนะนำกลยุทธ์การซื้อขายระหว่างวันผ่าน 2 ช่องทาง คือ

* แอปพลิเคชัน “ASP Smart”



* Telegram “Asia plus group”

Follow now



Asia Plus Group

TECHNICAL COMMENT

S50H23 แกว่ง Sideway Down ตามกรอบ 980-987 จุด



SET50 Index	Last	1Yr Hist. Volatility	2Week Hist. Volatility
	989.10	10.84	9.45004

Call Option

	Premium	Chg	Break Even	Intrinsic Value	Time Value	All-in-Premium	Theory Price	Volume	Open Interest	Implied Volatility	Delta	Effective Gearing	Time Decay
S50H23C1075	0.30	-0.10	> 1075.3	0.00	0.30	8.71%	0.01	22	7690	11.81	0.02	64.56	8.7%
S50H23C1050	0.90	-0.10	> 1050.9	0.00	0.90	6.25%	0.14	246	18293	11.14	0.05	59.27	6.2%
S50H23C1025	2.10	-0.60	> 1027.1	0.00	2.10	3.84%	1.09	528	10937	9.74	0.12	57.87	3.8%
S50H23C1000	6.00	-1.60	> 1006	0.00	6.00	1.71%	5.27	910	8443	8.80	0.30	49.89	1.7%
S50H23C975	17.00	-2.70	> 992	14.10	2.90	0.29%	16.34	244	2384	8.76	0.61	35.32	0.3%

Put Option

	Premium	Chg	Break Even	Intrinsic Value	Time Value	All-in-Premium	Theory Price	Volume	Open Interest	Implied Volatility	Delta	Effective Gearing	Time Decay
S50H23P1075	91.50	2.00	< 983.5	85.90	5.60	-0.57%	91.17	1	80	9.11	-0.99	-10.69	-0.6%
S50H23P1050	68.50	4.00	< 981.5	60.90	7.60	-0.77%	66.34	10	402	13.34	-0.90	-13.01	-0.8%
S50H23P1025	44.90	3.90	< 980.1	35.90	9.00	-0.91%	42.35	48	1395	11.29	-0.83	-18.35	-0.9%
S50H23P1000	23.30	2.80	< 976.7	10.90	12.40	-1.25%	21.57	359	4836	9.35	-0.68	-28.80	-1.3%
S50H23P975	9.40	1.80	< 965.6	0.00	9.40	-2.38%	7.69	498	10292	9.30	-0.39	-41.10	-2.4%

ที่มา: สายงานวิจัย บล. เอเชีย พลัส

ภาพรวมการซื้อขาย SET50 INDEX

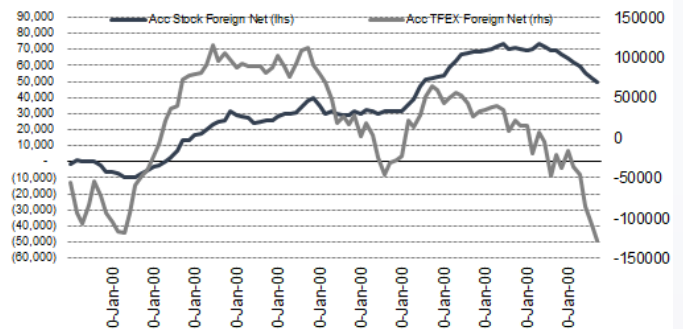
UNDERLYING	Close	Chg	%Chg	ผลการซื้อขาย
SET50	989.10	-2.41	-0.24%	10/2/23

Symbol	Settle	Chg	%Chg	Vol.	OI	OI Chg
S50F23	1002.44	0.0	0.0%	35	106	0
S50G23	987.70	-3.6	-0.4%	17	118	4
S50H23	982.70	-4.3	-0.4%	151,349	575,284	-7,432
S50M23	981.90	-3.8	-0.4%	17,225	57,478	3,615
S50J23	978.30	-3.8	-0.4%	1,809	23,915	279
S50Z23	978.20	-4.1	-0.4%	3,222	12,847	219

SET50 Futures	Long(Short) : สิ้นยอด			สะสม Long(Short)		
	Long	Short	Net	2 วัน	2 สัปดาห์	1 เดือน
สถาบัน	28,598	29,261	-663	-17	5,497	4,672
ต่างชาติ	60,337	79,773	-19,436	-42,459	-134,880	-160,797
รวมย่อย	86,466	66,367	20,099	42,476	129,383	156,125

ที่มา: สายงานวิจัย บล. เอเชีย พลัส

ความสัมพันธ์สถานะของนักลงทุนต่างประเทศ ในตราสารทุน และ SET50 FUTURES



ที่มา: สายงานวิจัย บล. เอเชีย พลัส

คาดการณ์ SPREAD ณ สิ้นเดือนจาก ASPS MODEL

	เป้าหมาย Spread ซีรียโกล - ซีรียโกล					
	S50F23	S50G23	S50H23	S50J23	S50K23	S50M23
	ณ 30 ม.ค.66	ณ 27 ก.พ.66	ณ 30 มี.ค.66	ณ 27 เม.ย.66	ณ 30 พ.ค.66	ณ 29 มิ.ย.66
S50F23						
S50G23	-3.33					
S50H23	-5.93	-2.60				
S50J23	-9.70	-6.37	-3.37			
S50K23	-9.81	-6.47	-3.06	0.31		
S50M23	-8.80	-5.45	-1.64	1.73	1.42	

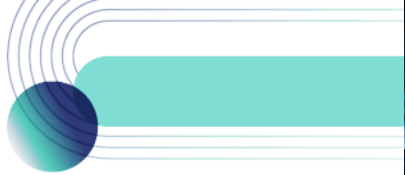
*สมมติฐานอัตราดอกเบี้ยนโยบายระหว่าง เม.ย. - มิ.ย. 66 เท่ากับ 1.75%

ที่มา: สายงานวิจัย บล. เอเชีย พลัส

SET50 ที่ระดับค่า PER ต่างๆ

SET 50 Sensitivity	ม.ค. 66E	มี.ค. 66E	เม.ย. 66E	พ.ค. 66E	มิ.ย. 66E	ก.ย. 66E	ธ.ค. 66E
(ค่า)							
PER 15.5	888	902	908	915	922	942	963
PER 16	917	931	938	945	952	973	994
PER 16.5	945	960	967	974	981	1,003	1,025
PER 17	974	989	996	1,004	1,011	1,033	1,056
PER 17.5	1,003	1,018	1,026	1,033	1,041	1,064	1,087
PER 18	1,031	1,047	1,055	1,063	1,071	1,094	1,118
PER 18.5	1,060	1,076	1,084	1,092	1,100	1,125	1,149
PER 19	1,088	1,105	1,113	1,122	1,130	1,155	1,180

ที่มา: สายงานวิจัย บล. เอเชีย พลัส



SINGLE STOCK FUTURES

Long CRCH23

คาดการณ์ในงวด 4Q65 น่าจะยังโตขึ้นได้ QoQ เพราะคาดว่าจะได้ผลบวกจากฤดูกาล เนื่องจากช่วงปลายปีมักจะมีการจับจ่ายสินค้าอุปโภคบริโภคสูงกว่าไตรมาสอื่นๆ บวกกับบริษัทที่มีแผนการขยายสาขาเพิ่มในช่วง 4Q65 ทั้งในไทยและเวียดนาม ราคาเป้าหมายปี 2566 ที่ 48.00 บาท (PER 35.7 เท่า อิง payout ratio 40% และ ROE ที่ 19.6%)

ราคาหุ้นอยู่ในแนวโน้มขาขึ้น แกว่งในกรอบ Uptrend Channel ล่าสุดทำฐานได้แกร่งเหนือเส้น EMA 75 วัน พร้อมสัญญาณ Reversal จากแท่งเทียน Bullish Breakout

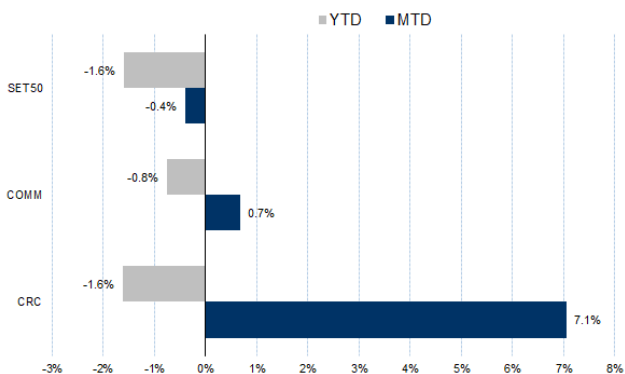
กลยุทธ์การลงทุน

แนะนำถือ Long CRCH23 ทุน 44.00 บาท ปัจจุบันกำไร 42.43% เป้าทำกำไร 46.00 บาท และ Lock กำไร 30% ที่ 45.00 บาท

Future							Underlying	
Future	Settle Price	Basis	Vol	OI	OI Change	Leverage	Upside	PER 66F
CRCH23	45.50	0.00	106	2672	100	-	5.49%	33.74

ที่มา: สายงานวิจัย บล. เอเชีย พลัส

HISTORICAL PRICE



ที่มา: สายงานวิจัย บล. เอเชีย พลัส

TECHNICAL CHART



ที่มา: สายงานวิจัย บล. เอเชีย พลัส



Long BAMH23

คาดการณ์ราคาหุ้นงวด 4Q65 เท่ากับ 868 ล้านบาท (ต่ำกว่าที่คาดไว้เดิม 20%) เพิ่มขึ้น 21% qoq (แต่ลดลง 12% yoy) แม้แนวโน้มการจัดเก็บเงินสดงวด 4Q65 จะเพิ่มขึ้น 21% qoq และ 9% yoy อานิสงค์จากช่วง high season ของธุรกิจ PV ถูกเพียง 1.20 เท่า Yield 4% ราคาหุ้นอยู่ในแนวโน้ม Sideway ล่าสุดเริ่มทำจังหวะ Higher Low ยืนยันกรอบล่างพร้อมด้วยแท่งเทียน Reversal จาก Hammer มีโอกาสรีบาวน์ เป้าหมายที่ 16.30 บาท

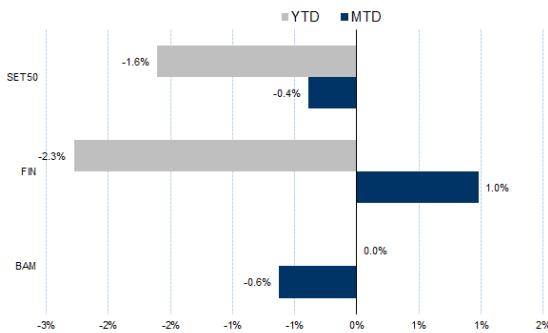
กลยุทธ์การลงทุน

แนะนำ Long BAMH23 บริเวณ 15.70 บาท เป้าทำกำไร 16.30 บาท Cut Loss 0.20 บาท จากทุน

Future							Underlying	
Future	Settle Price	Basis	Vol	OI	OI Change	Leverage	Upside	PER 66F
BAMH23	15.96	0.16	47	15232	22	-	36.36%	15.41

ที่มา: สายงานวิจัย บล. เอเชีย พลัส

HISTORICAL PRICE



ที่มา: สายงานวิจัย บล. เอเชีย พลัส

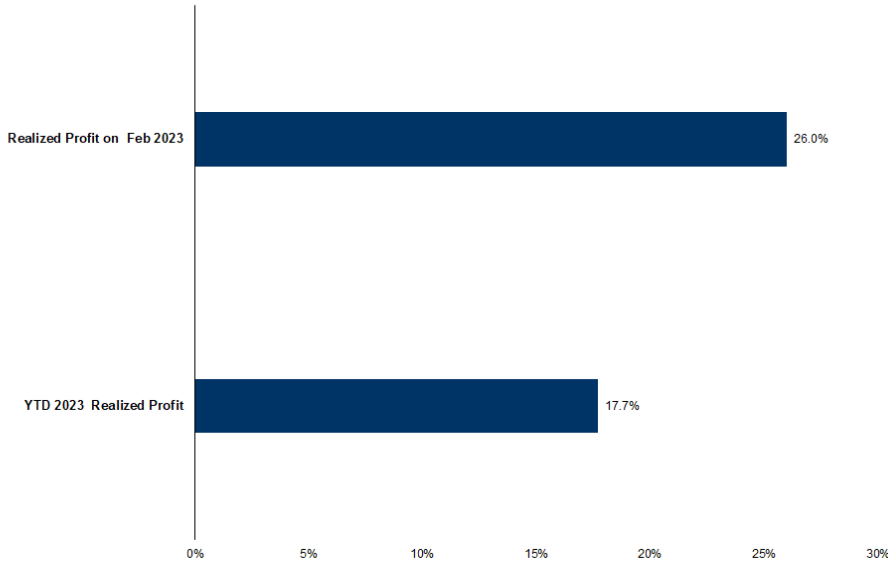
TECHNICAL CHART



ที่มา: สายงานวิจัย บล. เอเชีย พลัส



TRACKING PERFORMANCE



หมายเหตุ การคำนวณผลตอบแทนจะใช้ราคาเปิดในวันแนะนำเป็นต้นทุน เทียบกับราคาปิดล่าสุด เป็นผลตอบแทนสะสมจนกว่าจะถึงวันที่ฝ่ายวิจัยแนะนำให้ปิดสถานะทำกำไร/ตัดขาดทุน

ที่มา: สายงานวิจัย บล. เอเชีย พลัส

TOP 20 MOST ACTIVE VOLUME

Future	Settle Price	Basis	Vol	OI	OI Change	Leverage	Resistance	Support	
1 BANPUH23	11.1	10.9	11,187	22,872	-	4,799	16.03	11.45	10.84
2 SIRIH23	1.81	1.87	4,026	117,584	-	510	15.44	1.92	1.80
3 TT8H23	1.41	1.4	3,257	54,494	-	3,175	-	1.41	1.40
4 CPFH23	23.13	22.9	2,597	19,829	-	1,660	7.99	23.30	23.29
5 APH23	12.34	12.3	2,006	4,263	-	1	13.64	12.35	12.00
6 ADVANCH23	201.97	206	1,847	4,488	-	1,010	13.97	201.31	198.00
7 PLANBH23	9	9.05	1,510	27,749	-	490	7.02	9.15	9.00
8 IRPCH23	3.08	3.08	1,395	22,896	-	1,311	8.54	3.17	3.01
9 KCEH23	47.2	47.25	1,180	5,316	-	368	8.55	48.77	45.20
10 HANAH23	58.76	59.25	1,127	1,288	-	26	6.64	60.35	53.98
11 CKPH23	4.68	4.66	1,050	29,368	-	40	4.88	4.71	4.67
12 VGIH23	4.87	4.88	1,046	13,511	-	516	3.30	5.05	4.83
13 TRUEH23	4.86	4.92	1,021	55,116	-	998	12.42	4.91	4.80
14 TASCOH23	18.1	18.3	1,006	3,502	-	604	4.22	18.35	17.92
15 SPRCH23	11.31	11.5	1,005	4,152	-	1,005	8.69	11.82	11.30
16 STAH23	23.8	23.9	926	1,305	-	189	3.97	24.36	23.55
17 CPALLH23	67.7	67	834	3,784	-	811	14.97	67.70	66.15
18 PTTEPH23	159.5	163.5	759	3,097	-	80	16.78	159.89	158.56
19 SCBH23	101.16	100.5	724	8,734	-	328	8.79	102.90	101.59
20 BLANDH23	1.06	1.04	704	53,052	-	500	8.95	1.06	1.04

ที่มา: สายงานวิจัย บล. เอเชีย พลัส



GOLD FUTURES

ราคาทองคำตลาดสหรัฐเมื่อคืนวันศุกร์ที่ผ่านมา ระหว่างการซื้อขายปรับขึ้นไปแตะจุดสูงสุดของวันที่ 1,872 เหรียญฯ ก่อนย่อตัวลงมาปิดที่ 1,865 เหรียญฯ เป็นการปรับเพิ่มขึ้น 3.7 เหรียญฯ จากวันก่อนหน้า โดยการเคลื่อนไหวของราคาทองคำมีแรงถ่วงจากการแข็งค่าของค่าเงินดอลลาร์สหรัฐ หลังสหรัฐเปิดเผยดัชนีความเชื่อมั่นผู้บริโภคเดือน ก.พ. สูงกว่าคาด และเพิ่มจากเดือน ม.ค. หนุนให้ Dollar Index ขยับขึ้น 0.4% ปิดที่ 103.6 จุด สำหรับสัปดาห์นี้ ต้องติดตามการรายงานตัวเลขเศรษฐกิจสำคัญของหลายประเทศ ให้น้ำหนักไปที่ข้อมูลเงินเฟ้อสหรัฐในวันอังคาร รวมถึงถ้อยแถลงของเจ้าหน้าที่เฟดเพื่อหาสัญญาณบ่งชี้ทิศทางดอกเบี้ยของเฟดในระยะถัดไป

กลยุทธ์การลงทุน

ราคาทองคำ GF10G23 เมื่อคืนวันศุกร์ที่ผ่านมา เพิ่มขึ้น 130 บาท ปิดที่ 29,910 บาท (1,864 เหรียญฯ) สูงกว่าราคาทองคำตลาด spot ล่าสุดที่เคลื่อนไหวบริเวณ 1,862 เหรียญฯ คาดราคา GF10G23 วันนี้จะอยู่ในกรอบ 29,750-30,100 บาท ฝ่ายวิจัยคงแนะนำนักลงทุนที่มีสถานะ Long GF10G23 ทุนเฉลี่ย 29,760 บาท ปัจจุบันมีกำไร 150 บาท แนะนำถือไว้ โดยมีเป้าทำกำไร 1,900 เหรียญฯ เทียบเท่า 30,450 บาท และกำหนดจุด Stop Profit ไว้ที่ 29,810 บาท เพื่อ Lock กำไรขั้นต่ำ 50 บาทจากทุน เป็นการป้องกันความเสี่ยง หากราคาทองคำเคลื่อนไหวผิดจากคาด

GOLD SPOT



ที่มา: สายงานวิจัย บล.เอเชีย พลัส

Gold Online Futures

	Last	Chg	%Chg	Vol	OI	OI Chg
GOM23	1,877	-1	-0.05	23,337	24,289	-333
GOM23	1,906	1	0.03	6,860	3,316	-201

Mini Gold Futures

	Last	Chg	%Chg	Vol	OI	OI Chg
GF10G23	29,910	-10	-0.03	3,590	8,318	67
GF10J23	30,010	30	0.10	842	3,344	28
GF10M23	30,050	30	0.10	656	1,521	-3

ที่มา: สายงานวิจัย บล.เอเชีย พลัส

หมายเหตุ : ราคาปิดของ Gold Futures (Night Session) Settle ณ เวลา 22.00 น. และปริมาณการซื้อขายเกิดขึ้นในช่วงเวลา 19.30-22.30 น.



GOLD ONLINE FUTURES (GOH23)

ทิศทางราคาทองคำ สัญญาณลบทางเทคนิค หลังจากที่เกิดแท่งเทียน Bearish Engulfing ปิดหลุดเส้น EMA 10 วัน สะท้อนแรงขายเข้ากดตัน พร้อมกับ MACD ตัด Signal Line ลง สะท้อนโมเมนตัมเชิงลบ คาดกรอบการเคลื่อนไหวในระยะนี้ที่ \$1865-\$1895

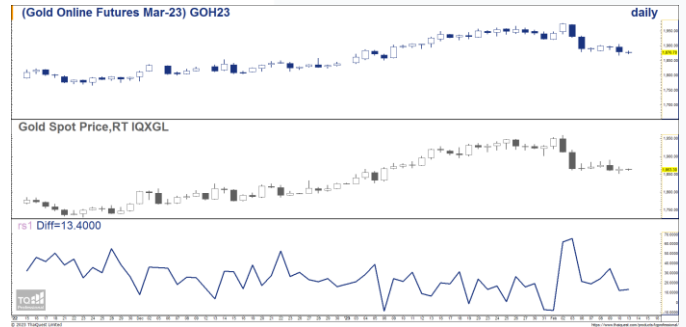
Gold Online: แนะนำ Trading \$1865-1895 และ Cut Loss \$3

GOH23



ที่มา: สายงานวิจัย บล. เอเชีย พลัส

BASIS ระหว่าง GOH23-GOLD SPOT



ที่มา: สายงานวิจัย บล. เอเชีย พลัส

การแปลงราคาทองคำให้เป็นบาท

	FX (บาท/ USD)				
	33.00	33.25	33.50	33.75	34.00
1,750	27,450	27,658	27,866	28,074	28,282
1,780	27,921	28,132	28,344	28,555	28,767
1,810	28,391	28,606	28,822	29,037	29,252
1,840	28,862	29,081	29,299	29,518	29,737
1,870	29,333	29,555	29,777	29,999	30,221
1,900	29,803	30,029	30,255	30,480	30,706
1,930	30,274	30,503	30,732	30,962	31,191
1,960	30,744	30,977	31,210	31,443	31,676
1,990	31,215	31,451	31,688	31,924	32,161

ที่มา: สายงานวิจัย บล. เอเชีย พลัส

คำนวณกำไรขาดทุนของ MINI GOLD FUTURES

นิลลงทุนรายย่อย				
(ค่าธรรมเนียม 98.10 บาท/สัญญา/ข้าง)				
ราคาปิด	กำไร	ค่าธรรมเนียม+	กำไร	
future	เปลี่ยนแปลง	(ขาดทุน) VAT (บาท)	(ขาดทุน)สุทธิ	
30,260.00	250.0	2,500	(210)	2,290
30,210.00	200.0	2,000	(210)	1,790
30,160.00	150.0	1,500	(210)	1,290
30,110.00	100.0	1,000	(210)	790
30,060.00	50.0	500	(210)	290
30,010.00	0.0	-	(210)	(210)
29,960.00	-50.0	(500)	(210)	(710)
29,910.00	-100.0	(1,000)	(210)	(1,210)
29,860.00	-150.0	(1,500)	(210)	(1,710)
29,810.00	-200.0	(2,000)	(210)	(2,210)
29,760.00	-250.0	(2,500)	(210)	(2,710)

ที่มา: สายงานวิจัย บล. เอเชีย พลัส