

สวัสดี ตอนเช้า

แนวโน้มตลาดวันนี้



“ผ่อนคลาย แต่ยังไม่วางใจ”

หน่วยงานสหรัฐประกาศอัดเงินฝากใน SVB ทำให้สถานการณ์ผ่อนคลาย อย่างไรก็ตาม ยังต้องติดตามสถานการณ์อย่างใกล้ชิดถึงผลกระทบต่อขยายวงหรือไม่ ด้านแนวโน้ม SET ทิศทางยังเป็นขาลง โดยมีแนวรับถัดไปที่ 1590 และ 1582 จุด ตามลำดับ ส่วนกรอบบนถูกจำกัดที่ 1610-1620 จุด ต้องขึ้นทะลุผ่านก่อนถึงเห็นการฟื้นตัวที่ชัด

ประเด็นสำคัญ



- รัฐบาลสหรัฐ ก.คลัง Fed และ FDIC ออกมาตรการรับประกันเงินฝากทั้งหมดของธนาคาร SVB รวมถึง Signature Bank นอกจากนั้นยังจัดหาเงินกองทุนพิเศษ ให้กับ FDIC เพื่อให้มีเพียงพอกับระบบธนาคาร ขณะที่ Fed จัดประชุมนัดฉุกเฉินวันนี้ คาดหารือแผนแก้ปัญหาสถาบันการเงิน
- ตัวเลขการจ้างงานนอกภาคเกษตร ก.พ. สหรัฐ เพิ่มขึ้น 3.11 แสนตำแหน่ง สูงกว่าคาดแต่ชะลอลงจากเดือนก่อนหน้าที่ 5.04 แสนตำแหน่ง ส่วนอัตราว่างงานเพิ่มขึ้นที่ 3.6% สูงกว่าคาดที่ 3.4%
- พาณิชย์ระบุ FDA สหรัฐปฏิเสธการนำเข้าสินค้าเกษตรและอาหารจากผู้ผลิตไทย ซึ่งรวมถึงงูมีมืออย่างการแพยกจากผู้ผลิต 4 ราย 11 รายการ ทั้งนี้ ไทยส่งออกงูมีมือไปยังสหรัฐปีที่แล้วกว่า 2 หมื่นลบ.
- กกพ. พิจารณาสูตราคา Ft งวด พ.ค.-ส.ค. 66 รวม 3 แนวทาง สูงสุด 6.72 บ./หน่วย จาก 4.72 บ./หน่วย เตรียมรับฟังความคิดเห็น 22 มี.ค.
- บอร์ด EV เตรียมเสนอ ครม. พิจารณามาตรการส่งเสริม EV 3.5 ปรับส่วนลดสูงสุดไม่เกิน 1 แสนบ./คัน ต่ออายุอีโคโนคาร์ 2 อีก 2 ปี
- ไทย-ซาอุดีอาระเบีย เห็นชอบปรับเพิ่มขนส่งผู้โดยสารจากเดิม 9 เป็น 42 เที่ยวบินต่อสัปดาห์
- มาตรการราที่ขยับด้วยกัน เฟส 5 ถูกจองเต็ม 5.6 แสนสิทธิ์ใน 4 วัน

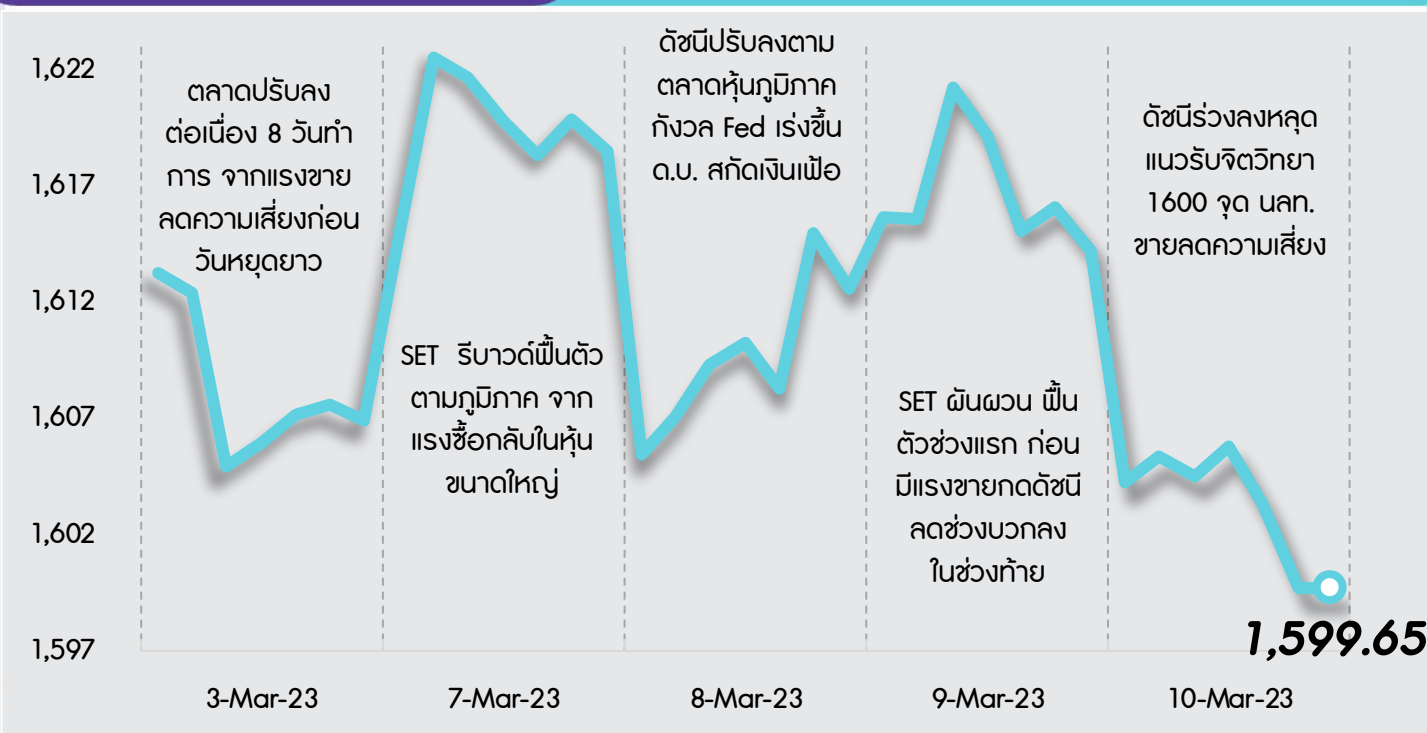
กลยุทธ์การลงทุน



ช่วงสั้นมอง SET แนวโน้มผันผวนระหว่างรอประเมินผลกระทบของ SVB ซึ่งจะเป็ปัจจัยหลักกดดันบรรยากาศการลงทุนในตลาดหุ้นไทยสัปดาห์นี้ รองลงมา คือ ติดตามตัวเลขเงินเฟ้อ (CPI) ก.พ. ของสหรัฐที่จะประกาศในคืนวันอังคารที่ 14 มี.ค. นี้ ซึ่งจะมีผลต่อการตัดสินใจปรับขึ้นดอกเบี้ยเชิงรุกของเฟด ดังนั้นกลยุทธ์การลงทุนจึงคงแนะนำ “Selective Buy”

แนวรับ - แนวต้าน

1590/1582 – 1610/1620



ลือคเป้าลงทุน



Weekly Portfolio : มอง SET แนวโน้มผันผวน ระหว่างรอประเมินผลกระทบของ SVB ดังนั้นกลยุทธ์การลงทุนจึงแนะนำ “Selective Buy” ในธีมที่มีปัจจัยบวกเฉพาะตัว โดยเน้นรอซื้อเมื่อราคาอ่อนตัว ดังนี้

- 1) สำหรับนักลงทุนที่รับความเสี่ยงได้ หลัง SET หลุดแนวรับเชิงจิตวิทยาบริเวณ 1600 จุดแนะนำถึงกำไรในหุ้นที่มีปัจจัยพื้นฐานยังแข็งแกร่ง อีกทั้งราคาหุ้นปรับลงแรง YTD และแย่มากว่า SET เลือก PTTEP HMPRO CPALL SCGP GULF
- 2) หุ้นที่คาดผลบวกเชิงจิตวิทยาและอานิสงส์จากเม็ดเงินเข้าสู่ระบบเศรษฐกิจในช่วงเลือกตั้ง เลือก กลุ่มสื่อ BEC MAJOR และกลุ่มค้าปลีก CPN
- 3) หุ้นปันผลที่มีคุณภาพดี โดยเน้นจ่ายปันผลต่อเนื่อง 20 ปีขึ้นไป คาดให้ Div. Yield (หลังหักจ่ายระหว่างกาลไปแล้ว) ปี 65 สูงเกิน 4% และปี 66 คาด Div. Yield ดีขึ้นหรือใกล้เคียงเดิม อีกทั้งปี 66 ผลประกอบการยังมีแนวโน้มเติบโตต่อเนื่อง อีกทั้งราคาหุ้นยังมี Upside เกิน 10% เลือก KTB และ AP

ขณะที่ช่วงสั้นหุ้นแนะนำให้ระมัดระวังการลงทุน เนื่องจากมีความเสี่ยงราคาปรับตัวลงหรือ Underperform ตลาด สำหรับ

- 1) หุ้นที่โดนปรับลดประมาณการกำไรหรือ Downgrade/ราคามี Downside/มีปัจจัยเสี่ยงรออยู่ ได้แก่ AEONTS BEM SAWAD TCAP TIDLOR TLI TTB MST MTC TQM
- 2) หุ้นที่แนวโน้มผลประกอบการ 1Q66 คาดยังหดตัวต่อ YoY และ QoQ ได้แก่ GFPT CPF BTS ASP

Daily focus



GULF ปี 2566 คาดกำไรจะยังเติบโตแข็งแกร่ง 32%YoY ปัจจัยหนุนจากกำลังการผลิตที่เพิ่มขึ้นจะทยอยเปิดดำเนินการในปีนี้อีกทั้งยังมีการรับรู้ส่วนแบ่งกำไรจากเงินลงทุนในโครงการโครงสร้างพื้นฐานและ INTUCH ที่มีเสถียรภาพ

PTTEP ช่วงสั้นมองเป็นโอกาสเข้าซื้อถึงกำไร หลังราคาหุ้นปรับลงแรง 17.3%YTD มากกว่า SET ที่ปรับลง 4.1%YTD ขณะที่พื้นฐานบริษัทยังคงแข็งแกร่ง โดย 1Q66 คาดกำไรยังเติบโต YoY และ QoQ อีกทั้งยังมี Upside เกิน 40% จากราคาเป้าหมายที่ 206 บาท



InnovestX



@Innovestx

สวัสดี ตอนเช้า

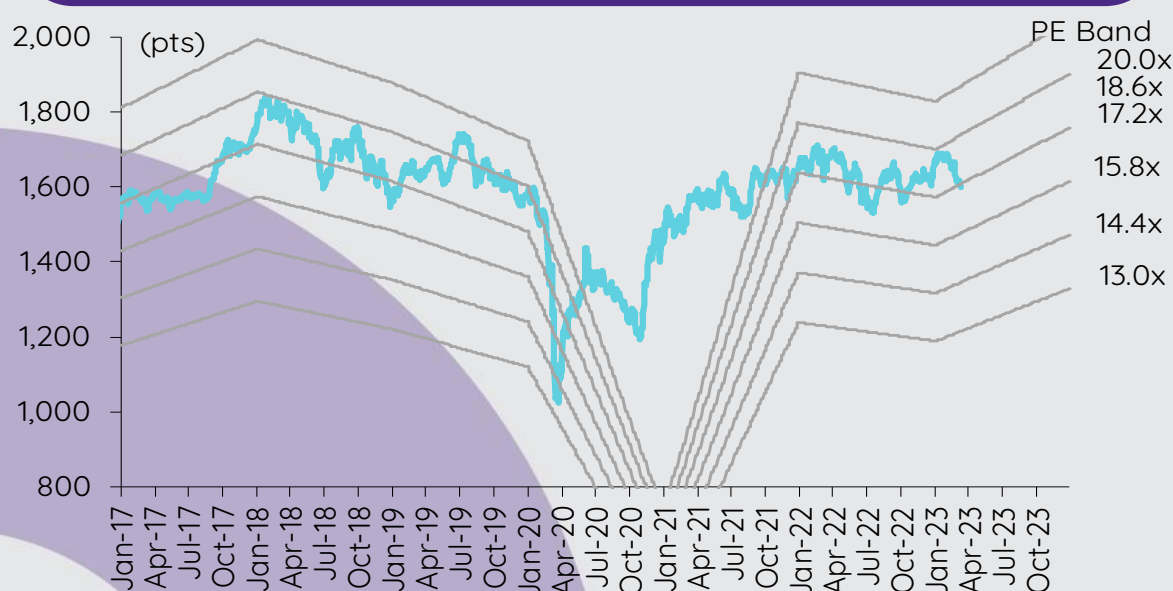
บทวิเคราะห์วันนี้

กลุ่มอาหาร - มีมุมมองระมัดระวังต่อมาร์จินที่แคบลงใน 1Q66TD

เกาะกระแสข่าวเศรษฐกิจ

วันที่	เหตุการณ์
14 มี.ค.	Economic release: JP - การผลิตภาคอุตสาหกรรมเดือนม.ค. US - ดัชนีราคาผู้บริโภคเดือนก.พ.
15 มี.ค.	Economic release: EU - การผลิตภาคอุตสาหกรรมเดือนม.ค. US - ดัชนีราคาผู้ผลิตเดือนก.พ., ยอดค้าปลีกเดือนก.พ., ปริมาณน้ำมันดิบคงคลังรายสัปดาห์
16 มี.ค.	Economic release: US - จำนวนผู้ขอสวัสดิการการว่างงานรายสัปดาห์
17 มี.ค.	Economic release: JP - ดุลการค้าเดือนก.พ. CN - การผลิตภาคอุตสาหกรรม, ยอดค้าปลีก และอัตราการว่างงานเดือนก.พ. EU - ดัชนีราคาผู้บริโภคเดือนก.พ. (รายงานครั้งสุดท้าย) US - การผลิตภาคอุตสาหกรรมเดือนก.พ.

การเคลื่อนไหวของ SET Index



ดัชนีตลาดหลักทรัพย์ของไทย

ดัชนี	10 มี.ค. (จุด)	Chg (จุด)	Chg (%)	มูลค่า (ล้านบาท)
SET	1,599.65	(14.57)	(0.90)	49,261.04
SET50	954.28	(8.07)	(0.84)	29,675.13
SET100	2,147.32	(18.57)	(0.86)	36,556.12
sSET	1,062.42	(9.70)	(0.90)	2,421.94
SETHD	955.07	(8.62)	(0.89)	18,510.68
SETCLMV	1,155.25	(7.63)	(0.66)	12,652.80
SETTHSI	1,017.64	(8.18)	(0.80)	31,131.18
SETWB	990.02	(8.43)	(0.84)	8,685.35
mai	560.13	(4.59)	(0.81)	2,576.32

สรุปการซื้อขายแยกตามกลุ่มผู้ลงทุน

(ล้านบาท)	10 มี.ค.	WTD	MTD	YTD
ต่างชาติ				
สุทธิ	(3,817)	(10,381)	(14,746)	(39,914)
สัดส่วน (%)	52.57	56.18	54.17	50.17
สถาบัน				
สุทธิ	(399)	3,650	8,615	(1,870)
สัดส่วน (%)	6.92	6.84	8.00	8.37
บัญชีบล.				
สุทธิ	684	(185)	(3,105)	3,691
สัดส่วน (%)	6.75	7.25	7.69	7.32
บุคคล				
สุทธิ	3,532	6,916	9,236	38,094
สัดส่วน (%)	33.75	29.73	30.14	34.14

% ของมูลค่าการซื้อขายรายกลุ่มเทียบกับทั้งหมด

การซื้อขายสุทธิแยกตามกลุ่มผู้ลงทุนของ S50 futures

(สัญญา)	10 มี.ค.	WTD	MTD	YTD
ต่างชาติ	(13,754)	(181)	(46,718)	(270,336)
สถาบัน	966	3,726	13,376	34,424
รายย่อย	12,788	(3,545)	33,342	235,912

การซื้อขายของต่างชาติในตลาดพันธบัตร

(ล้านบาท)	10 มี.ค.	WTD	MTD	YTD
ซื้อ	2,746	18,017	36,352	271,639
ขาย	422	7,911	19,309	263,149
สุทธิ	2,323	10,107	17,042	8,490

มีมุมมองระมัดระวังต่อมาร์จินที่แคบลงใน 1Q66TD

เรามีนุมมองระมัดระวังต่อกำไร 1Q66 ของกลุ่มอาหาร ซึ่งคาดว่าจะลดลง YoY และ QoQ เพราะมาร์จินแคบลงใน 1Q66TD เนื่องจากราคาผลิตภัณฑ์ลดลง (ราคาสุกรในประเทศต่ำสุดในรอบ 14 เดือน และราคาไก่เนื้อในประเทศต่ำสุดในรอบ 11 เดือนในเดือนก.พ.) และต้นทุนอาหารสัตว์สูงขึ้น (ต้นทุนข้าวโพดและกากถั่วเหลืองทำสถิติสูงสุดเป็นประวัติการณ์ในเดือนก.พ.) ปัจจัยอื่นๆ ก็ไม่เอื้ออำนวย: ราคาสุกรในจีนและเวียดนามลดลง QoQ และต้นทุนปลาที่แพงและปลาแช่แข็งสูงขึ้น YoY และ QoQ ใน 1Q66TD หุ่นเด่นของเราคือ CPF

ราคาสัตว์ปีกในประเทศลดลง นำโดยราคาสุกร ราคาสุกรในประเทศลดลง 14% MoM สู่ระดับต่ำสุดในรอบ 14 เดือนที่ 84 บาท/กก. ในเดือนก.พ. (-7% YoY) และอยู่ที่ 91 บาท/กก. ใน 1Q66TD (-4% YoY, -11% QoQ) หลักๆ ได้รับผลกระทบจากอุปทานที่เพิ่มขึ้นจากการนำเข้าสุกรมีชีวิตและเนื้อสุกรผัดกฏหมาย นำหนักสุกรต่อตัวที่เพิ่มขึ้นจากการเลี้ยงสุกรนานกว่าคาดของเกษตรกรผู้เลี้ยงสุกรบางราย และส่วนหนึ่งเกิดจากอุปสงค์ที่ลดลงหลังตรุษจีน ราคาไก่เนื้อในประเทศลดลง 7% MoM สู่ระดับต่ำสุดในรอบ 11 เดือนที่ 40 บาท/กก. ในเดือนก.พ. (+3% YoY) และอยู่ที่ 41.5 บาท/กก. ใน 1Q66TD (+6% YoY, -7% QoQ) เพราะอุปสงค์ลดลงหลังตรุษจีน และราคาสุกร (เนื้อสัตว์ทดแทน) ลดลง เราคาดว่าราคาสุกรในประเทศจะปรับขึ้น MoM ในช่วงปลาย 1Q66 ถึงต้น 2Q66 จากอุปทานที่ตึงตัวขึ้นตามฤดูกาลในฤดูร้อน แต่มีแนวโน้มที่จะลดลง YoY เพราะอุปทานเพิ่มขึ้น โดยผู้เลี้ยงรายใหญ่คาดว่าจะอุปทานสุกรจะค่อยๆ กลับสู่ภาวะปกติที่ระดับก่อนเกิดโรค ASF ในปี 2567 ราคาไก่เนื้อในประเทศซึ่งเป็นเนื้อสัตว์ทดแทนมีแนวโน้มที่จะปรับตัวในทิศทางเดียวกัน

ต้นทุนอาหารสัตว์ปรับตัวขึ้นต่อ ต้นทุนอาหารสัตว์เพิ่มขึ้นสู่ระดับสูงสุดเป็นประวัติการณ์: ราคาข้าวโพดในประเทศปรับขึ้นสู่ 13.5 บาท/กก. ในเดือนก.พ. (+22% YoY, +1% MoM) และ 13.5 บาท/กก. ใน 1Q66TD (+17% YoY, +8% QoQ) และราคากากถั่วเหลืองนำเข้าปรับขึ้นสู่ 23.4 บาท/กก. ในเดือนก.พ. (+10% YoY, ทรงตัว MoM) และ 23.4 บาท/กก. ใน 1Q66TD (+9% YoY, +2% QoQ) ทั้งนี้ในเดือนมี.ค. USDA ได้ปรับประมาณการอุปทานข้าวโพดและกากถั่วเหลืองทั่วโลกในปี FY2566 (ต.ค. 2565-ก.ย. 2566) ลดลง 1% และ 3% จากเดือนธ.ค. 2565 หลักๆ เกิดจากอุปทานที่ลดลงจากภัยแล้งในอาร์เจนตินา เราจึงคาดว่าราคาข้าวโพดและกากถั่วเหลืองจะยังอยู่ในระดับสูง

ราคาสุกรต่างประเทศลดลง QoQ ราคาสุกรในจีนลดลง 6% MoM สู่ระดับต่ำสุดในรอบ 10 เดือนที่ CNY15/กก. ในเดือนก.พ. (+11% YoY) และ CNY15/กก. ใน 1Q66TD (+12% YoY, -36% QoQ) ราคาสุกรในเวียดนามอยู่ในระดับทรงตัว MoM ที่ VND51,500/กก. ในเดือนก.พ. (-4% YoY) และ VND51,500/กก. ใน 1Q66TD (-3% YoY และ QoQ) เนื่องจากปัจจุบันอุปทานสุกรฟื้นตัวกลับสู่ระดับก่อนเกิดโรค ASF แล้ว ดังนั้นอุปสงค์ที่ปรับตัวดีขึ้นจะเป็นปัจจัยกระตุ้นราคาผลิตภัณฑ์ สัญญาซื้อขายล่วงหน้าบ่งชี้ว่าราคาสุกรในจีนจะเพิ่มขึ้นสู่ CNY16-18.5/กก. ในช่วงที่เหลือของปี 2566

ต้นทุนสัตว์น้ำหลักๆ เพิ่มขึ้น ราคาปลากุ้งที่แพงในตลาดจริงเพิ่มขึ้น 7% MoM สู่ระดับสูงสุดในรอบ 6 เดือนที่ US\$1,800/ตัน ในเดือนก.พ. (+9% YoY) อันเป็นผลมาจากการจับปลาได้ลดลงเพราะสภาพอากาศไม่เอื้ออำนวย และอยู่ที่ US\$1,740/ตัน ใน 1Q66TD (+1% YoY, +5% QoQ) ราคาปลาแช่แข็งเพิ่มขึ้น 10% MoM สู่ระดับสูงสุดในรอบ 8 เดือนที่ NOK100/กก. ในเดือนก.พ. (+18% YoY) เนื่องจากอุปทานทั่วโลกตึงตัวขึ้น และอยู่ที่ NOK95/กก. ใน 1Q66TD (+19% YoY, +27% QoQ) ราคากุ้งในประเทศลดลง 3% MoM สู่ 155 บาท/กก. ในเดือนก.พ. (-14% YoY) และอยู่ที่ 158 บาท/กก. ใน 1Q66TD (-10% YoY, +11% QoQ)

หุ้นเด่น เรามีมุมมองระมัดระวังต่อผลประกอบการ 1Q66 ของกลุ่มอาหาร ซึ่งคาดว่าจะลดลง YoY และ QoQ เพราะมาร์จินแคบลงเนื่องจากราคาผลิตภัณฑ์ลดลงและต้นทุนอาหารสัตว์สูงขึ้น CPF คือหุ้นเด่นของเรา โดยมีปัจจัยกระตุ้นราคาหุ้นจากราคาสุกรในจีนที่มีแนวโน้มเพิ่มขึ้น

ปัจจัยเสี่ยงที่สำคัญ คือ ราคาผลิตภัณฑ์ที่ลดลงเนื่องจากกำลังซื้อเปราะบางอันเป็นผลมาจากแรงกดดันเงินเฟ้อและอุปทานที่เพิ่มขึ้น ต้นทุนอาหารสัตว์ที่สูงขึ้น อัตราดอกเบี้ยที่สูงขึ้น และเงินบาทที่แข็งค่าขึ้น จากการวิเคราะห์ความอ่อนไหว เงินบาทที่แข็งค่าขึ้นทุกๆ 1 บาทต่อดอลลาร์สหรัฐ จะส่งผลกระทบต่อกำไร 3-4% สำหรับ TU และ 1% สำหรับบริษัทอื่นๆ ที่เหลือ

Valuation summary

	Rating	Price (Bt)	TP (Bt)	ETR (%)	P/E (x) 22F 23F	P/BV (x) 22F 23F
BTG	Neutral	30.75	41.0	36.5	9.6 9.2	1.8 1.6
CPF	Neutral	21.90	28.5	33.6	17.6 16.0	0.6 0.6
GFPT	Neutral	12.10	15.0	26.4	8.3 7.9	0.8 0.8
TU	Neutral	14.50	18.5	33.4	9.4 9.2	0.7 0.7
Average					11.2 10.6	1.0 0.9

Source: InnovestX Research

ศิริมา ดิษฐา, CFA
นักวิเคราะห์การลงทุนปัจจัยพื้นฐานด้านหลักทรัพย์
0-2949-1004
sirima.dissara@scb.co.th

สรุปข่าวในและต่างประเทศ

สรุปข่าวเศรษฐกิจและตลาดต่างประเทศ

เศรษฐกิจโลก 📈 **สหรัฐเผยจ้างงานนอกภาคเกษตร +311,000 ในเดือนก.พ.** กระทรวงแรงงานสหรัฐเปิดเผยว่า ตัวเลขการจ้างงานนอกภาคเกษตรเพิ่มขึ้น 311,000 ตำแหน่งในเดือนก.พ. สูงกว่าที่นักวิเคราะห์คาดการณ์ที่ระดับ 225,000 ตำแหน่ง ส่วนอัตราการว่างงานเพิ่มขึ้นสู่ระดับ 3.6% ขณะที่นักวิเคราะห์คาดการณ์ว่าทรงตัวที่ระดับ 3.4% - อินโฟเควสท์ (10 มี.ค. 66)

🔄 **เฟด-ก.คลังสหรัฐออกโรงกู้วิกฤต ยืนยันปชช.เข้าถึงเงินฝากใน SVB ได้เต็มจำนวน** เจ้าหน้าที่ฝ่ายกำกับดูแลด้านการธนาคารและการเงินของสหรัฐประกาศแผนการคุ้มครองเงินฝากของประชาชนที่ฝากเงินไว้กับซิลิคอน วัลเลย์ แบงก์ (SVB) โดยมีเป้าหมายที่จะบรรเทาความตื่นตระหนกที่เกิดขึ้นจากการล่มสลายของ SVB - อินโฟเควสท์ (13 มี.ค. 66)

🔄 **แบงก์ชาติญี่ปุ่นมีมติคงนโยบายการเงินในการประชุมตามคาด** ธนาคารกลางญี่ปุ่น (BOJ) มีมติคงนโยบายการเงินในการประชุมโดยคงอัตราดอกเบี้ยนโยบายที่ระดับ -0.1% และคงนโยบายควบคุมเส้นอัตราผลตอบแทนพันธบัตร (yield curve control program) นอกจากนี้ BOJ ยังคงดำเนินหน้าซื้อพันธบัตรรัฐบาลญี่ปุ่นประเภทอายุ 10 ปีโดยไม่จำกัดจำนวน เพื่อปกป้องแผนอัตราผลตอบแทนพันธบัตรเอาไว้ที่ระดับ 0.5% - อินโฟเควสท์ (10 มี.ค. 66)

📉 **การใช้จ่ายภาคครัวเรือนของญี่ปุ่นลดลง 3 เดือนติดในเดือนม.ค.** กระทรวงกิจการภายในและการสื่อสารของญี่ปุ่นเปิดเผยว่า การใช้จ่ายภาคครัวเรือนของญี่ปุ่นปรับตัวลง -0.3%YoY ในเดือนม.ค. ซึ่งเป็นการลดลงติดต่อกันเดือนที่ 3 รัฐบาลญี่ปุ่นระบุว่า การบริโภคภาคเอกชนชะลอตัวลงสู่ระดับ 0.3% จากตัวเลขเบื้องต้นที่ 0.5% โดยมีสาเหตุมาจากเงินเฟ้อที่พุ่งทะยานขึ้น ซึ่งเป็นผลจากราคาสินค้าในร้านค้าและซูเปอร์มาร์เก็ตที่ปรับตัวขึ้น รวมถึงค่าไฟที่สูงขึ้น ขณะที่เงินเยนที่อ่อนค่าก็ทำให้เงินเฟ้อรุนแรงขึ้นอีกและส่งผลกระทบต่อการใช้จ่ายของภาคครัวเรือนญี่ปุ่น - อินโฟเควสท์ (10 มี.ค. 66)

ตลาดเงิน 📉 **ดอลลาร์สหรัฐอ่อนค่าลงเมื่อเทียบกับสกุลเงินหลัก ๆ** ในการซื้อขายที่ตลาดปริวรรตเงินตรานิวยอร์กในวันศุกร์ (10 มี.ค.) หลังจากสหรัฐเปิดเผยข้อมูลการจ้างงานเดือนก.พ.ชะลอลงจากเดือนม.ค. ทั้งนี้ ดัชนีดอลลาร์ ซึ่งเป็นดัชนีวัดความเคลื่อนไหวของดอลลาร์เมื่อเทียบกับสกุลเงินหลัก 6 สกุลในตะกร้าเงิน ลดลง 0.68% แตะที่ระดับ 104.5913 ดอลลาร์อ่อนค่าลงสู่ระดับ 134.80 เยน จากระดับ 136016 เยน, ดอลลาร์อ่อนค่าสู่ 0.9213 ฟรังก์สวิส จาก 0.9358 ฟรังก์สวิส และอ่อนค่าสู่ระดับ 10.6866 โครนาสวีเดน จาก 10.7310 โครนา แต่ดอลลาร์แข็งค่า 1.3829 ดอลลาร์แคนาดา จาก 1.3823 ดอลลาร์แคนาดา ยูโรแข็งค่าขึ้นสู่ระดับ 1.0645 ดอลลาร์สหรัฐ จากระดับ 1.0577 ดอลลาร์ และปอนด์แข็งค่าขึ้นสู่ระดับ 1.2031 ดอลลาร์ จาก 1.1911 ดอลลาร์ - IQ Biz (13 มี.ค. 66)

สินค้าโภคภัณฑ์ 📈 **สัญญาน้ำมันดิบเวสต์เท็กซัส (WTI) ตลาดนิวยอร์กปิดปรับตัวขึ้นในวันศุกร์ (10 มี.ค.)** โดยได้แรงหนุนจากการอ่อนค่าของดอลลาร์ รวมถึงจากการเปิดเผยข้อมูลการจ้างงานที่แข็งแกร่งของสหรัฐซึ่งบ่งชี้ว่าเศรษฐกิจมีการขยายตัว และจะสร้างความต้องการใช้น้ำมันเพิ่มขึ้น ทั้งนี้ สัญญาน้ำมันดิบ WTI ส่งมอบเดือนเม.ย.เพิ่มขึ้น 96 เซนต์ หรือ 1.27% ปิดที่ 76.68 ดอลลาร์/บาร์เรล แต่ร่วงลง 3.8% ในรอบสัปดาห์ที่ผ่านมา ส่วนสัญญาน้ำมันดิบเบรนท์ (BRENT) ส่งมอบเดือนพ.ค.เพิ่มขึ้น 1.19 ดอลลาร์ หรือ 1.46% ปิดที่ 82.78 ดอลลาร์/บาร์เรล แต่ลดลงเกือบ 3.6% ในรอบสัปดาห์ที่ผ่านมา - IQ Biz (13 มี.ค. 66)

📈 **สัญญาทองคำตลาดนิวยอร์กปิดบวกในวันศุกร์ (10 มี.ค.)** โดยได้แรงซื้อในฐานะสินทรัพย์ปลอดภัย ท่ามกลางความวิตกกังวลเกี่ยวกับปัญหาในภาคธนาคารของสหรัฐ หลังการสั่งปิดกิจการธนาคารซิลิคอน วัลเลย์ แบงก์ (SVB) นอกจากนี้ การอ่อนค่าของดอลลาร์และอัตราผลตอบแทนพันธบัตรที่ลดลงหลังการเปิดเผยข้อมูลการจ้างงานที่ชะลอตัวนั้น ได้ช่วยหนุนแรงซื้อทองคำด้วย ทั้งนี้ สัญญาทองคำตลาด COMEX (Commodity Exchange) ส่งมอบเดือนเม.ย. เพิ่มขึ้น 32.60 ดอลลาร์ หรือ 1.78% ปิดที่ 1,867.20 ดอลลาร์/ออนซ์ และปรับตัวขึ้น 0.7% ในรอบสัปดาห์นี้ - IQ Biz (13 มี.ค. 66)

ตลาดหุ้น 📉 **ดัชนีดาวโจนส์ตลาดหุ้นนิวยอร์กปิดร่วงลงกว่า 300 จุดในวันศุกร์ (10 มี.ค.)** เนื่องจากนักลงทุนวิตกกังวลเกี่ยวกับสภาวะของภาคธนาคารสหรัฐ หลังจากมีการสั่งปิดกิจการธนาคารซิลิคอน วัลเลย์ แบงก์ (SVB) ซึ่งอยู่ในเครือของบริษัทกอสพิบี ไฟแนนเชียล กรุ๊ป หลังจากประสบปัญหาทางการเงิน ดัชนีเอสแอนด์พี 500 ปิดที่ 3,909.64 จุด ลดลง 345.22 จุด หรือ -1.07% ดัชนี S&P500 ปิดที่ 3,861.59 จุด ลดลง 56.73 จุด หรือ -1.45% และดัชนี Nasdaq ปิดที่ 11,138.89 จุด ลดลง 199.47 จุด หรือ -1.76% - IQ Biz (13 มี.ค. 66)

สรุปข่าวเศรษฐกิจและตลาดในประเทศ

เศรษฐกิจไทย 📈 **พาณิชย์ฟื้นฟูราคาสินค้าขายดิบง** ส.ต.จักรา ยอดมณี รองอธิบดีกรมการค้าภายใน เปิดเผย ว่า สัปดาห์ที่ผ่านมาราคาสินค้าหลายรายการลดลงเมื่อเทียบกับเดือน ก.พ.66 ราคาขายปลีกหมูไก่ และไข่ไก่ เฉลี่ยทั่วประเทศลดลง 3-9% เพราะผลผลิตออกสู่ตลาดอย่างต่อเนื่อง โดยหมูเนื้อแดง เฉลี่ย 149 บาทต่อกิโลกรัม (กก.) ลดลง 9%, ไก่-น่องติดสะโพก เฉลี่ย 70 บาทต่อกก. ลดลง 3%, น่องไก่ เฉลี่ย 72 บาทต่อกก. ลดลง 4%, สะโพกไก่ เฉลี่ย 76 บาทต่อกก. ลดลง 4%, อกไก่ (ติดหนัง) เฉลี่ย 76 บาทต่อกก. ลดลง 5% และไข่ไก่ เบอร์ 3 เฉลี่ย 3.59 บาทต่อฟอง ลดลง 7% - ไทยรัฐ (13 มี.ค. 66)

🔄 **โยธาธิการใหม่เคาะอีวี 3.5** นายสุพัฒนพงษ์ พันธ์มีเชาว์ รองนายกรัฐมนตรีและรมว.พลังงาน ในฐานะประธานคณะกรรมการยานยนต์ไฟฟ้าแห่งชาติ หรือบอร์ดอีวี เปิดเผย ว่า ขณะนี้คณะกรรมการอีวียังไม่แน่ใจว่าจะเสนอให้ที่ประชุม ครม. พิจารณาเห็นชอบชุดมาตรการส่งเสริมการผลิตรถยนต์ไฟฟ้า (อีวี) ชุดใหม่ หรือมาตรการอีวี 3.5 ในวันที่ 14 มี.ค.นี้ ได้หรือไม่ เพราะมาตรการส่งเสริมชุดก่อนหน้านี้ยังมีผลอยู่ โดยผู้ที่สนใจยังสามารถสมัครเข้าร่วมโครงการได้จนถึงสิ้นปี 66 นี้ - เดลินิวส์ (11 มี.ค. 66)

🔄 **ดับฝันค่าไฟ 4.72 บาท กกพ.หักรมต. ยอมต่ำสุดให้แค่ 4.77** "กกพ." เป็น รมว.สุพัฒนพงษ์ สั่งเก็บค่าไฟ 4.72 บาทต่อหน่วย อ้างต้องรอบอร์ดกกพ.ตัดสิน 22 มี.ค.นี้ พร้อมขง 3 แนวทางเลือกขึ้นค่าไฟต่ำสุด 4.77 บาท สูงสุด 6.72 บาท ก่อนเปิดฟังเสียงประชาชน ขณะที่เอกชน จี้ รัฐต้องลดค่าไฟให้ต่ำสุด ก่อนนักลงทุนย้ายฐานผลิตไปเวียดนาม เหตุค่าไฟแค่ 2.80 บาทต่อหน่วย เผย ผลสำรวจจไฟจริงที่นักลงทุนญี่ปุ่น 10% จ่อหนีไทยไปประเทศเพื่อนบ้าน - เดลินิวส์ (11 มี.ค. 66)















SET 📉 SET ปิดที่ 1,599.65 จุด ลดลง 14.57 จุด (-0.90%) มูลค่าการซื้อขาย 49,261.04 ล้านบาท การซื้อขายหุ้น ดัชนีปรับตัวลงแรงตามตลาดต่างประเทศ โดยทำระดับสูงสุด 1,609.10 จุด และต่ำสุด 1,596.44 จุด - IQ Biz (10 มี.ค. 66)

สรุปข่าวเศรษฐกิจและตลาดในประเทศ (ต่อ)

AAV	↔ AAV ลุยเพิ่มความถี่บินไทย-จีน คอบเพิ่มเส้นทางบินสู่ประเทศที่มีศักยภาพทางการเดินทาง ตั้งเป้าขนส่งผู้โดยสาร 20 ล้านคน Load Factor เฉลี่ยราว 87% มั่นในอัตราค่าโดยสารเฉลี่ยสูงกว่าปี 2565 หนุนจากความต้องการเดินทางท่องเที่ยวที่ยังสูงกว่าความพร้อมการให้บริการของผู้ประกอบการในอุตสาหกรรมการบิน – ก้นหูน (13 มี.ค. 66)
CK	↔ CK ซูโม่เดลกระจายเสียง ชี้มีงานในมือแล้ว 6 หมื่นล้านบาท รั้งรัฐรายได้เฉลี่ย 2-2.5 หมื่นล้านบาทต่อปี จ่อเซ็นสัญญาระบบงานด้านเบสิกสื่อขึ้น 1.5 แสนล้านบาท ถ้าได้สัมภาระฯ 2 แสนล้านบาท เปิดเมืองลดปัญหาแรงงานขาดแคลน มั่นใจบริหารต้นทุนดีรักษามาร์จิ้น 7-8% ได้ – ก้นหูน (13 มี.ค. 66)
COM7	↔ COM7 ส่งชก Q1/2566 แร่งรับรัฐต็อกไอโฟน บวกอุตสาหกรรมไอทีฟื้นตัว และการเปิดตัวสินค้าใหม่หนุน ขณะที่ตั้งเป้ารายได้เติบโตไม่น้อยกว่า 15% วางเป้าหมายกำไรขั้นต้น 35% ของมูลค่าตลาดไอที และสามารถโฟกัสในประเทศ เร่งขยายฐานเตรียมเปิดสาขาเพิ่ม 134 สาขา คาดสิ้นปีแตะ 1,400 สาขา พร้อมรุกธุรกิจร้านขายยา-พีซีซีพี-ประกัน – ก้นหูน (13 มี.ค. 66)
DITTO	↔ DITTO ร่วมโครงการปลูกป่าชายเลนเพิ่มอีก 2.65 หมื่นไร่ ดันยอดรวมแตะ 4.82 หมื่นไร่ ระยะเวลาโครงการ 30 ปี หนุนคาร์บอนเครดิตในพอร์ตเพิ่ม – ก้นหูน (13 มี.ค. 66)
EA	↔ EA เดินหน้าธุรกิจอชีวเต็มสูบ ดันสัดส่วนรายได้พุ่ง เป้ายอดขายปีนี้ไม่ต่ำกว่า 3 พันคัน แยมดีลจรรยาพินมิตรลุยตลาดมาเลเซียต่อ ยอดพร้อมเดินหน้าขยายโรงงานแบบอัตโนมัติเป็น 4.5 GWh ในปี 2568 เล็งพัฒนาธุรกิจไบโอดีเซลไปสู่ Bio-Jet หวังขยายตลาดในอนาคต ส่วนธุรกิจ PCM คาดมียอดขาย 6 พันตัน รุกตลาดญี่ปุ่น เทาหสีเพิ่ม – ก้นหูน (13 มี.ค. 66)
III	↔ III เผยอู่ซ่อมการขนส่งเริ่มปรับตัวดีขึ้น คาดไตรมาส 2/2565 ฟื้นตัวชัดเจน จ่อบุกทำไรจากการลงทุนทุกบริษัทในเครือ เล็งส่ง AOTGA บริษัทย่อย ผู้ให้บริการภาคพื้นอากาศยานและผู้โดยสารเข้าประมูลจอดและอุปกรณ์ภาคพื้นและโครงการให้บริการคลังสินค้าท่าอากาศยานสุวรรณภูมิ ภายในเดือนมิถุนายน 2566 นี้ – ก้นหูน (13 มี.ค. 66)
INTUCH	↔ ผู้ถือหุ้น INTUCH ใต้ฮอ..! บอร์ดมีมติปรับนโยบายจ่ายเงินปันผลจากเดิม “พิจารณาจ่ายจากเงินปันผลส่วนใหญ่” เป็น “จ่ายอัตรา 100%” จากปันผลที่ได้จากบริษัทลูก ถือเป็นภาระคืนกลับมาจ่ายปันผล 100% อีกครั้ง จากเคยเกิดขึ้นช่วงเปลี่ยนผ่านจากกลุ่มชินวัตร เป็นเทมาเส็กช่วงปี 49 – ช่าวหูน (13 มี.ค. 66)
JSP	↔ JSP จัดอีเวนต์แรกของปี ผลตอบรับสุดประทับใจ เม็ดเงินเงินสะพัด 10 ล้านบาท เตรียมดัน "HEALTH Trendsetter" สู่อีเวนต์ใหญ่ของวงการเฮลธ์ตี้ พร้อมดันเป็นงานระดับชาติ จับมือพันธมิตรเปิดตัว "กิมมีเยลลี่" บุกตลาดในวงกว้าง – ก้นหูน (13 มี.ค. 66)
JUBILE	↔ JUBILE แยมไตรมาส 1/2566 สดใส รั้งปัจจัยหนุนโครงการช้อปดีมีคืน ตรุษจีน และวันวาเลนไทน์ ฟากผู้บริหารพุ่งเป้ารักษามาร์จิ้นไม่ต่ำกว่า 45% ลุยขยายสาขาใหม่ 2-3 แห่ง พร้อมดันรายได้โตไม่ต่ำกว่า 10% – ก้นหูน (13 มี.ค. 66)
TU	↔ “ธีรพงศ์” ออกโรงสยบข่าวชาย Red lobster ยืนยันชัด TU ไม่มีแผนตัดขายออกไป หลังนักลงทุนแพนิคแห่ขาย TU ต้นตุมือออกดีข่าวอ้างอิงผู้บริหารส่งสัญญาณขาย Red lobster เหตุขาดทุน 2 ปีซ้อน จนเกิดความกังวลต้องตั้งสำรองหนัก – ช่าวหูน (13 มี.ค. 66)
VCOM	↔ VCOM ทางยุทธศาสตร์ปี 2566 โฟกัสมาจิ้น ลุยระบบซีเคียวริตี้เต็มตัว ส่วนรายได้คาดใกล้เคียงปีก่อน 2.2 พันล้านบาท แม้ทัพหญิง “ทรงศรี ศรีรุ่งเรืองจิต” ขึ้นแทนตัวแทนขายสินค้า Stellar Cyber พร้อมรุกตลาด CLM – ก้นหูน (13 มี.ค. 66)

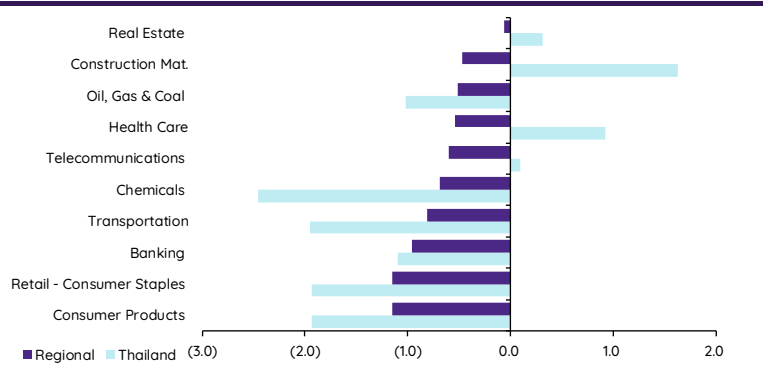
Update ทภาวะตลาด

การเคลื่อนไหวของตลาดทั่วโลก

	10-Mar	Index	Chg (pts)	Performance (%)				PE (x)		EPS gth (%)		PBV (x)		ROE (%)	
				1D	WTD	MTD	YTD	23F	24F	23F	24F	23F	24F	23F	24F
S&P 500		3,862	(56.73)	(1.4)	(4.5)	(2.7)	0.6	17.5	15.9	(1.5)	10.1	3.4	2.0	18.1	11.8
Euro Stoxx 600		454	(6.22)	(1.4)	(2.3)	(1.6)	6.8	12.8	12.0	0.0	6.2	1.8	1.7	12.9	13.0
Japan		28,144	(479.18)	(1.7)	0.8	2.5	7.9	16.8	14.8	16.7	13.2	1.6	1.5	9.5	10.2
Hang Seng		19,320	(605.82)	(3.0)	(6.1)	(2.4)	(2.3)	10.6	9.1	(2.9)	16.4	1.1	1.0	9.3	10.6
MSCI Asia x J		616	(10.29)	(1.6)	(3.9)	(1.3)	(0.5)	11.6	12.3	7.3	(5.7)	1.3	1.2	10.6	10.0
Philippines		6,590	(19.39)	(0.3)	(1.0)	0.5	0.4	13.9	12.6	0.1	11.0	1.6	1.5	11.6	12.1
Indonesia		6,765	(34.49)	(0.5)	(0.7)	(1.1)	(1.2)	13.8	13.5	3.4	2.8	1.3	1.2	9.2	9.0
Malaysia		1,433	(16.45)	(1.1)	(1.4)	(1.5)	(4.2)	12.7	12.1	18.4	5.3	1.3	1.2	10.1	10.1
Thailand		1,600	(14.57)	(0.9)	(0.4)	(1.4)	(4.1)	15.6	14.1	11.9	10.4	1.5	1.4	9.5	10.3
Asean 4 - simple avg.				(0.7)	(0.9)	(0.9)	(2.3)	14.0	13.1	8.5	7.4	1.4	1.4	10.1	10.4
China		3,230	(46.02)	(1.4)	(3.0)	(1.5)	4.6	12.3	10.7	13.0	14.8	1.4	1.3	11.0	11.8
India		59,135	(671.15)	(1.1)	(1.1)	0.3	(2.8)	21.9	16.4	6.8	33.6	2.9	2.6	15.0	15.7
Singapore		3,177	(37.08)	(1.2)	(1.7)	(2.6)	(2.3)	10.5	10.0	22.3	4.6	1.0	1.0	9.7	9.7
Taiwan		15,526	(244.46)	(1.6)	(0.5)	0.1	9.8	14.3	12.4	(21.6)	15.2	1.9	1.8	13.5	14.4
Korea		2,395	(24.50)	(1.0)	(1.5)	(0.8)	7.1	12.8	9.3	(17.5)	37.9	0.9	0.8	6.7	8.9
Others				(1.2)	(1.6)	(0.9)	3.3	14.4	11.8	0.6	21.2	1.6	1.5	11.2	12.1

การเคลื่อนไหวรายกลุ่มอุตสาหกรรมของตลาดหุ้นภูมิภาค

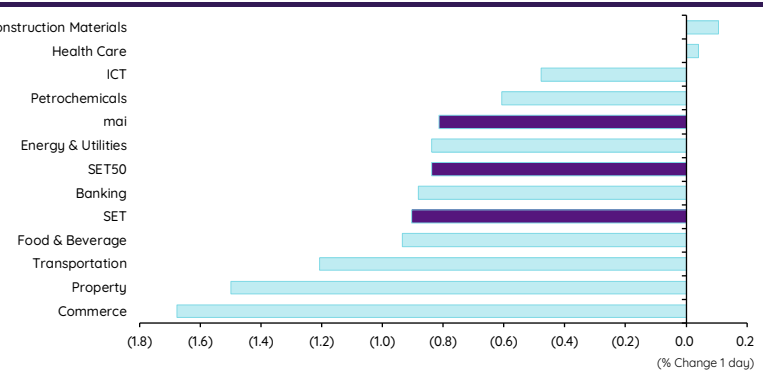
	Price performance (%) *			
	10-Mar	WoW	MoM	YTD
Banking	(0.96)	(2.35)	(4.95)	(1.75)
Chemicals	(0.69)	(1.37)	(2.88)	2.34
Construction Mat.	(0.47)	(1.92)	(2.61)	3.18
Consumer Products	(1.15)	(2.37)	(4.85)	(2.01)
Health Care	(0.54)	(1.26)	(4.92)	(0.57)
Oil, Gas & Coal	(0.51)	(0.73)	(5.94)	(0.21)
Real Estate	(0.06)	(3.46)	(8.05)	(3.67)
Retail - Consumer Staples	(1.15)	(2.37)	(4.85)	(2.01)
Telecommunications	(0.60)	1.53	1.16	8.03
Transportation	(0.81)	(1.58)	(3.54)	0.19



* การเคลื่อนไหวรายกลุ่มอุตสาหกรรมของตลาดหุ้นภูมิภาค (%) อินทิซตค US\$ และการเคลื่อนไหวรายกลุ่มอุตสาหกรรมของตลาดหุ้นไทย (%) อินทิซตคบาท

การเคลื่อนไหวรายกลุ่มอุตสาหกรรมของตลาดหุ้นไทย

	Price performance (%)			
	10-Mar	WoW	MTD	YTD
Banking	(0.88)	(1.10)	(1.47)	(2.68)
Commerce	(1.68)	(0.12)	(1.02)	(5.49)
Construction Materials	0.11	1.63	1.13	(3.35)
Energy & Utilities	(0.84)	(0.98)	(2.55)	(10.67)
Food & Beverage	(0.93)	0.17	(2.37)	(2.31)
Health Care	0.04	0.92	0.28	(1.75)
ICT	(0.48)	0.10	(0.49)	0.82
Petrochemicals	(0.61)	(2.46)	(1.41)	(5.00)
Property	(1.50)	(0.48)	(2.78)	(4.63)
Transportation	(1.21)	(1.95)	(4.32)	(7.40)
SET	(0.90)	(0.45)	(1.40)	(4.14)
SET50	(0.84)	(0.69)	(1.17)	(5.07)
MAI	(0.81)	0.50	(0.98)	(4.11)



มูลค่าการซื้อขาย 10 อันดับ

Stock	Price (Bt)	Value (Btmn)	Chg (%)
KBANK	136.00	2,089.22	(1.09)
DELTA	992.00	1,714.23	(0.20)
ADVANC	209.00	1,573.00	0.97
TU	14.50	1,503.46	(3.33)
SCB	102.50	1,501.51	(1.44)
CPALL	61.75	1,366.25	(1.98)
AOT	68.50	1,331.07	(1.44)
PTTEP	146.00	1,132.18	(2.01)
BDMS	28.00	909.72	-
EA	76.50	827.49	(0.97)

ราคาเพิ่มขึ้น 10 อันดับ

Stock	Price (Bt)	Value (Btmn)	Chg (%)
M-PAT	4.90	0.00	20.69
Q-CON	18.00	144.21	15.38
NATION	0.11	0.34	10.00
PPPM	0.11	1.33	10.00
WAVE	0.24	78.39	9.09
SDC	0.15	28.08	7.14
KBSPIF	10.00	9.36	5.26
MENA	2.34	70.28	4.46
TSE	2.46	19.84	4.24
EP	3.54	9.75	4.12

ราคาลดลง 10 อันดับ

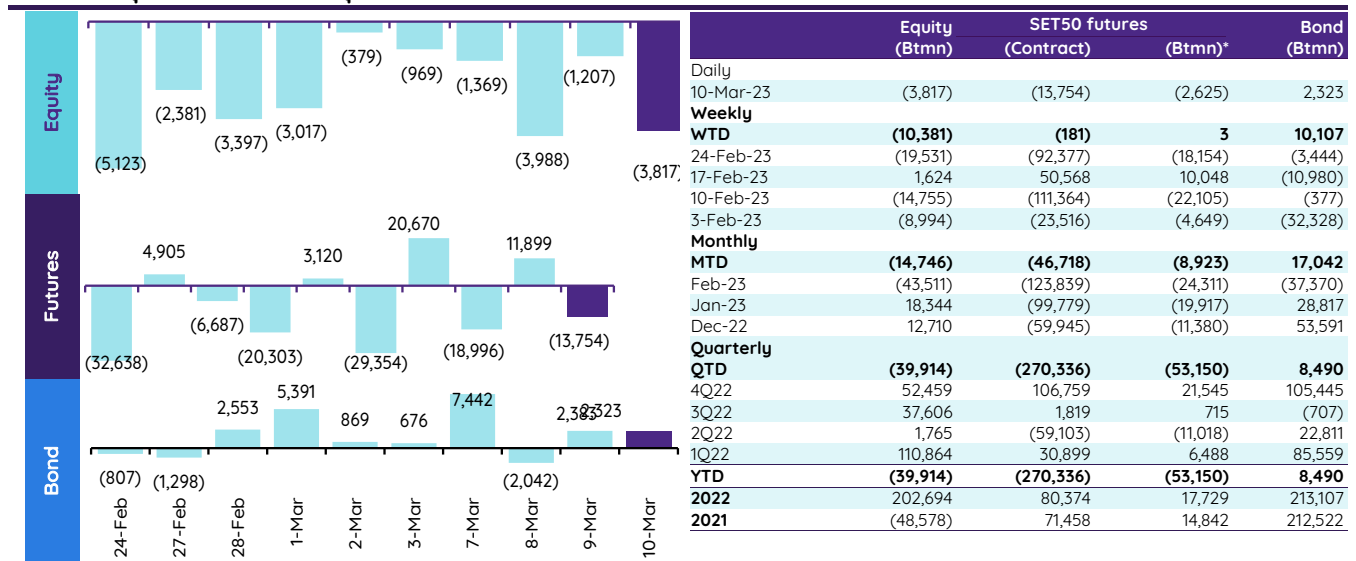
Stock	Price (Bt)	Value (Btmn)	Chg (%)
TWZ	0.06	0.24	(14.29)
SCM	5.00	4.13	(9.09)
TTI	27.00	0.01	(7.69)
BTNC	14.00	0.06	(7.28)
TGH	18.70	0.06	(6.97)
MTI	117.50	5.40	(6.75)
DCON	0.43	7.93	(6.52)
VIH	8.35	7.11	(6.18)
TSI	0.31	0.16	(6.06)
B	0.31	17.10	(6.06)

ทิศทางของกระแสเงินทุนต่างชาติ

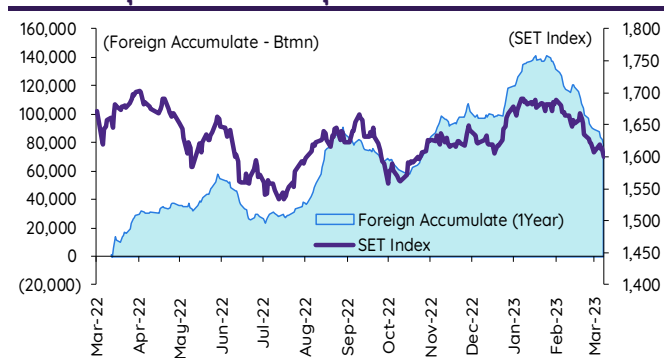
การเคลื่อนย้ายเงินทุนต่างชาติในตลาดหุ้นภูมิภาค

(US\$ Mn)	Thailand	Indonesia	Philippines	Malaysia	Vietnam	India	Taiwan	South Korea	Japan
Daily									
10-Mar-23	(110)	2	(3)		18		(826)	(370)	
9-Mar-23	(35)	39	(8)	(13)	8	(55)	(465)	(921)	
8-Mar-23	(114)	25	0	(21)	10	481	(493)	9	
7-Mar-23	(39)	(25)	2	(18)	7		88	239	
6-Mar-23		(16)	0	(41)	(4)	106	367	152	
Weekly									
WTD	(297)	26	(8)	(93)	39	532	(1,329)	(891)	(4,382)
3-Mar-23	(290)	177	(126)	(76)	(51)	916	(670)	63	(4,382)
24-Feb-23	(563)	20	(30)	55	(60)	(111)	(418)	(742)	(2,953)
17-Feb-23	46	(91)	(22)	45	(20)	628	(219)	156	1,474
10-Feb-23	(439)	216	(33)	(95)	37	(235)	8	489	800
Monthly									
MTD	(423)	49	(56)	(131)	15	2,206	(1,999)	(418)	(4,382)
Feb-23	(1,273)	377	(142)	(40)	(26)	(639)	1,107	919	(821)
Jan-23	545	(204)	122	(82)	162	(3,660)	7,241	5,240	2,226
Dec-22	369	(1,344)	(109)	(309)	535	(167)	(2,885)	(1,305)	(1,053)
YTD	(1,152)	222	(76)	(252)	151	(2,093)	6,349	5,741	(2,977)

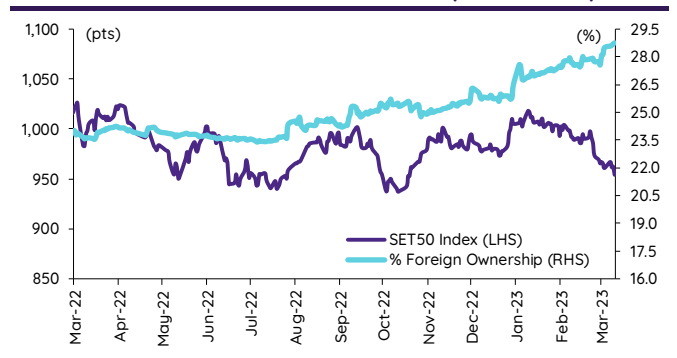
ยอดซื้อขายสุทธิรายวันของนักลงทุนต่างชาติในประเทศไทย



การซื้อขายสุทธิสะสมของนักลงทุนต่างชาติ และ SET



SET50 และสัดส่วนการถือครองของต่างชาติ (ไม่รวม NVDR)



รายชื่อ/ขายสุทธิของนักลงทุนต่างชาติ

สัดส่วนการถือครองหุ้นของนักลงทุนต่างชาติเปลี่ยนแปลงมากที่สุด 10 อันดับ

	Fgn hld (%)	Δ Fgn (M.shares)	Buy* (Btmn)
SCC	11.23	0.42	138
TRUE	48.82	15.67	128
ADVANC	35.81	0.58	120
KBANK	42.73	0.84	114
DELTA	94.56	0.08	84
PTTGC	10.72	1.67	79
OSP	24.72	2.18	71
CRC	13.46	1.62	70
BGRIM	40.43	1.70	65
CENDEL	9.13	1.10	63

รายชื่อ-ขาย (สุทธิ) สูงสุด 10 อันดับ NVDR

	Fgn hld (%)	Δ Fgn (M.shares)	Sell* (Btmn)		Buy* (Btmn)	Sell* (Btmn)
MEGA	11.81	(33.35)	(1,459)	PTTEP	159	KBANK (545)
AOT	9.00	(6.35)	(435)	TASCO	157	GULF (233)
SCB	17.07	(3.44)	(353)	ADVANC	151	CPN (205)
IVL	71.31	(4.74)	(169)	MAKRO	89	SCB (174)
WHA	10.65	(40.04)	(167)	CPALL	86	EA (172)
KTC	14.05	(2.37)	(132)	ITC	63	BBL (148)
BEM	8.60	(12.13)	(110)	TU	57	PTT (145)
MINT	29.39	(3.31)	(109)	JMART	50	TISCO (118)
KKP	11.88	(1.62)	(108)	MOSHI	46	DELTA (109)
JMART	2.65	(4.55)	(108)	COM7	45	GUNKUL (98)

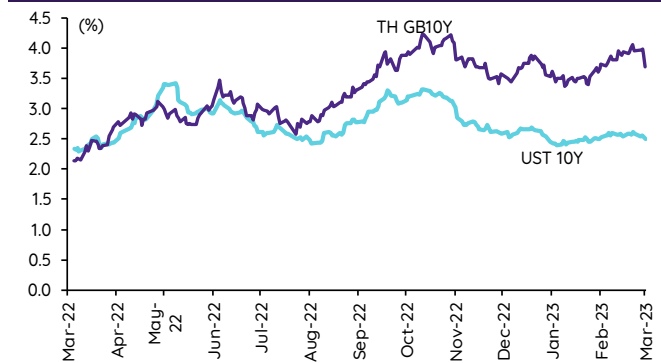
* ประมาณการโดย InnovestX Research

Update ราคาสินทรัพย์ประเภทต่างๆ

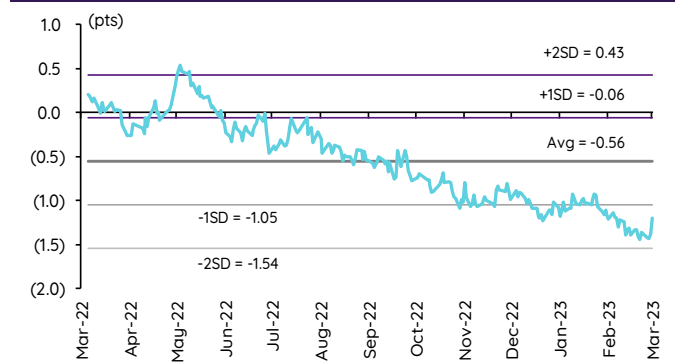
ดัชนีชี้วัดที่สำคัญ

	ราคาปิด	10 มี.ค.	WoW	MoM	YoY	YTD
ดัชนีความเชื่อมั่น						
VIX Index	24.80	9.69	34.13	26.34	(17.96)	14.44
Europe CDS (bps)	81.025	4.25	3.82	5.11	1.06	(9.59)
LIBOR OIS Spread (bps)	0.13771	8.06	12.15	3.88	(17.82)	(2.53)
TED Spread (bps)	0.2844	7.98	14.12	11.53	(16.07)	(14.00)
อัตราแลกเปลี่ยน:						
Dollar Index	104.64	(0.59)	0.11	1.12	6.19	1.10
สหรัฐดอลลาร์/บาท	34.80	(0.48)	0.97	3.96	5.28	0.87
ยูโร/สหรัฐดอลลาร์	1.06	0.55	0.05	(0.68)	(3.17)	(0.60)
สหรัฐดอลลาร์/เยนญี่ปุ่น	134.96	(0.86)	(0.64)	2.70	16.22	2.94
ตราสารหนี้: (เปลี่ยนแปลง basis points)						
อัตราอ้างอิงพันธบัตรรัฐบาลไทย 2 ปี	1.87%	(1.60)	(3.11)	6.76	119.59	23.38
อัตราอ้างอิงพันธบัตรรัฐบาลไทย 10 ปี	2.50%	(2.26)	(8.95)	(0.08)	22.54	(14.36)
อัตราอ้างอิงพันธบัตรรัฐบาลสหรัฐ 2 ปี	4.59%	(17.23)	(28.28)	15.28	289.00	15.42
อัตราอ้างอิงพันธบัตรรัฐบาลสหรัฐ 10 ปี	3.70%	(10.56)	(25.90)	8.87	173.56	(16.84)
สินค้าโภคภัณฑ์:						
CRB Index	546.00	0.00	(0.47)	(1.44)	(13.06)	(1.58)
ทองคำแท่ง (ดอลลาร์ต่อออนซ์)	1,867.17	2.06	0.61	(0.43)	(6.54)	2.39
ค่าการกลั่น (ดอลลาร์ต่อบาร์เรล)	7.39	(0.27)	(1.86)	(8.20)	(44.64)	(29.89)
น้ำมันตลาดดูไบ (ดอลลาร์ต่อบาร์เรล)	82.16	1.13	(2.55)	0.01	(25.45)	6.43
น้ำมันตลาดนิวยอร์ก (ดอลลาร์ต่อบาร์เรล)	76.68	1.27	(3.77)	(2.28)	(27.67)	58.30
ค่าระวางเรือ (จุด)	1,424.00	3.26	17.59	136.15	(47.34)	(6.01)

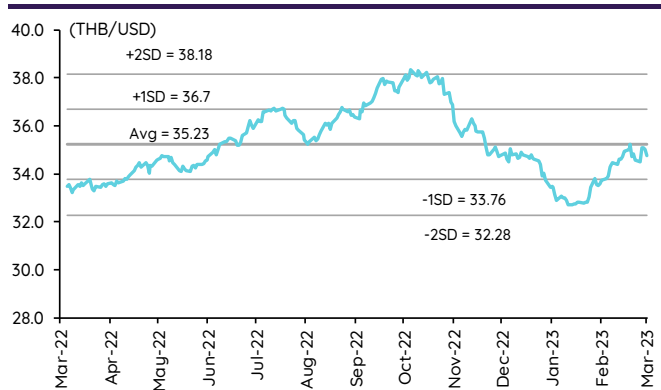
อัตราผลตอบแทนพันธบัตร 10 ปี ของไทยและสหรัฐฯ



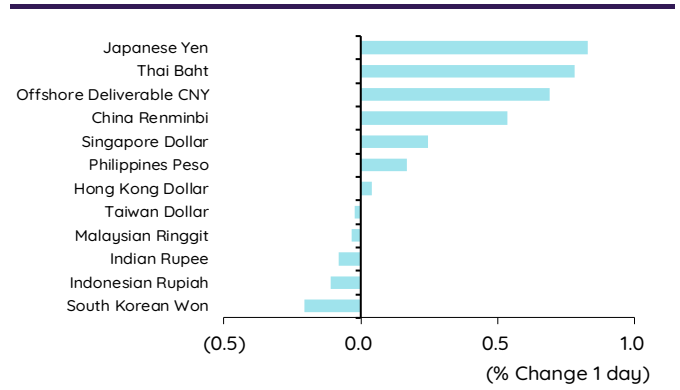
ผลต่างอัตราผลตอบแทนพันธบัตร 10 ปี ของไทยและสหรัฐฯ



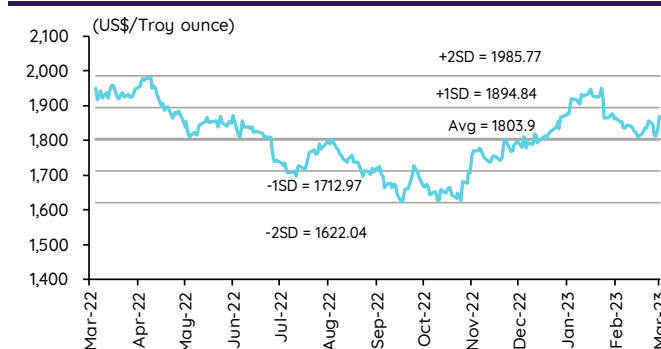
อัตราแลกเปลี่ยน THB/USD



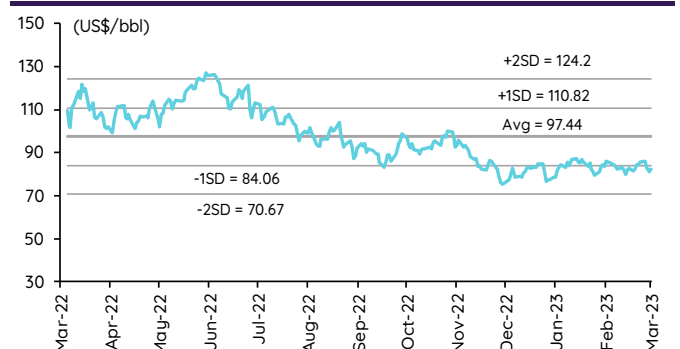
การเคลื่อนไหวของอัตราแลกเปลี่ยนในภูมิภาคต่อดอลลาร์ สรอ



ทองคำ



น้ำมันดิบ Brent



Note: Standard deviation (SD) ไม่ใช่สัญญาณซื้อขายหรือขาย

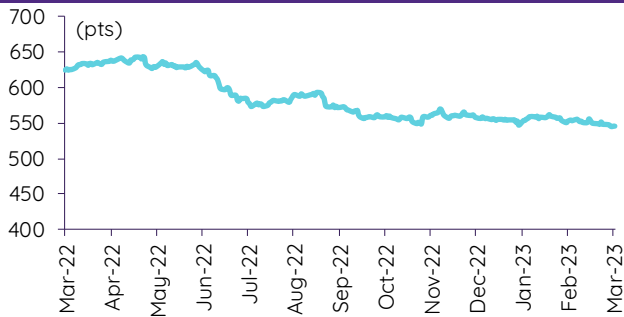
Update ราคาสินค้าโภคภัณฑ์

	As of 10-Mar-'23	-1W %	Avg. Price QTD in 1Q23	% QoQ	% YoY	Avg. Price in '22	% YoY	Avg. Price in '23	% YoY	Update
CRB Index	546.00	(0.5)	553.88	(0.9)	(8.3)	592.61	10.66	553.88	(6.5)	Daily
Energy Prices										
Crude Oil - Dubai (US\$/bbl)	79.60	(3.8)	80.79	(4.3)	(16.6)	97.10	41.01	80.79	(16.8)	Daily
Brent Crude (US\$/bbl)	82.39	(2.2)	83.01	(6.0)	(16.6)	99.93	41.71	83.01	(16.9)	Daily
West Texas Int. Cushing (US\$/bbl)	76.68	(1.9)	77.63	(6.0)	(22.0)	94.54	38.91	77.63	(17.9)	Daily
Crude Oil - Asia-Pacific Tapis Oil Spot (US\$/bbl)	85.05	(4.2)	87.43	(10.0)	(12.2)	107.55	49.75	87.43	(18.7)	Daily
Natural Gas Henry Hub (US\$/mmBTU)	2.44	(12.7)	2.85	(40.9)	(17.9)	4.61	68.85	2.85	(38.2)	Daily
Coal Price NEX (US\$/MT)	184.42	(1.5)	290.30	(25.3)	7.4	364.93	163.91	290.30	109.9	Friday
Oil Product Prices and Gross Refinery Margin										
Gas Oil 500 ppm Sulfur Singapore (US\$/bbl)	100.71	(5.8)	108.31	(10.0)	(2.8)	128.47	68.59	108.31	(15.7)	Daily
Gas Oil - Dubai (US\$/bbl)	21.11	(12.6)	27.52	(23.3)	89.4	31.37	327.29	27.52	(12.3)	Daily
Gasoline, 92 RON Spot (US\$/bbl)	92.33	(3.8)	95.12	(20.9)	(13.5)	109.73	43.14	95.12	(13.3)	Daily
Gasoline - Dubai (US\$/bbl)	12.73	(3.5)	14.33	262.1	8.7	12.63	62.02	14.33	13.5	Daily
Fuel Oil 180 Singapore Spot (US\$/bbl)	66.07	(5.0)	63.21	(47.5)	(25.4)	79.55	29.19	63.21	(20.5)	Daily
Fuel Oil - Dubai (US\$/bbl)	(13.53)	2.6	(17.58)	(25.3)	45.0	-17.55	140.85	(17.58)	0.2	Daily
Jet Kerosene - Spot Price (US\$/bbl)	99.64	(21.1)	109.06	(7.6)	0.7	124.29	68.00	109.06	(12.3)	Daily
Jet Kerosene - Dubai (US\$/bbl)	20.04	(54.0)	28.27	(15.9)	146.4	27.19	430.89	28.27	4.0	Daily
SG Refinery Margin (US\$/bbl)	7.39	(1.9)	8.46	32.1	4.2	8.46	141.33	8.46	(21.3)	Daily
Olefins Product Prices and Spread										
Ethylene, FOB Japan Spot (US\$/MT)	930	0.0	841	9.8	(24.5)	1,001	(0.87)	841	(16.0)	Tuesday
Ethylene Spread (US\$/MT)	222	19.4	130	460.9	(43.5)	212	(41.19)	130	(38.9)	Daily
Propylene (Olefins), FOB Japan Spot (US\$/MT)	945	(1.6)	929	6.1	(15.2)	990	(15.4)	929	(6.1)	Tuesday
Propylene Spread (US\$/MT)	237	9.7	218	11.7	2.4	201	(43.60)	218	8.4	Daily
Naphtha - Singapore Spot FOB (US\$/MT)	709	(4.8)	711	4.5	(19.5)	789	21.56	711	(9.8)	Daily
Polyolefins Prices and Spread										
Polye HDPE SE Asia (US\$/MT)	1,110	0.0	1,062	13.3	(17.8)	1,180	0.08	1,062	(10.0)	Tuesday
HDPE-Naphtha Spread (US\$/MT)	402	9.8	351	243.1	(14.2)	391	(26.19)	351	(10.4)	Daily
Polye LDPE-Film, CFR SE Asia Spot (US\$/MT)	1,160	0.0	1,150	(0.4)	(28.6)	1,438	(5.75)	1,150	(20.0)	Tuesday
LDPE-Naphtha Spread (US\$/MT)	452	8.7	439	125.6	(39.6)	649	(25.96)	439	(32.3)	Daily
PP Film, Spot South East Asia (US\$/MT)	1,110	0.0	1,070	8.8	(18.2)	1,174	(9.60)	1,070	(8.8)	Tuesday
PP Spread (US\$/MT)	402	9.8	359	18.3	(15.5)	385	(40.72)	359	(6.7)	Daily
MEG Prices and Spread										
MEG, CFR South East Asia (US\$/MT)	540	0.0	529	(98.3)	(23.2)	585	(13.93)	529	(9.5)	Tuesday
MEG Spread (US\$/MT)	-37	0.0	8	(118.6)	(1064.0)	-36	(167.17)	8	n.m.	Tuesday
Aromatics Product Prices and Spread										
Paraxylene, FOB USG Spot (US\$/MT)	1,135	1.3	1,104	(4.3)	(3.9)	1,261	40.96	1,104	(12.4)	Tuesday
Paraxylene Spread (US\$/MT)	462	9.8	421	(4.4)	26.6	442	42.51	421	(4.9)	Tuesday
Paraxylene - 92 RON Spread (US\$/MT)	347	15.2	292	(26.8)	39.2	325	35.01	292	(9.9)	Daily
Toluene, FOB Korea Spot (US\$/MT)	910	1.7	870	(0.4)	(1.6)	963	32.26	870	(9.7)	Tuesday
Benzene, CFR Japan Spot (US\$/MT)	960	0.0	948	9.6	(13.2)	1,057	13.52	948	(10.3)	Tuesday
Benzene Spread (US\$/MT)	335	8.2	326	17.5	9.0	367	4.35	326	(11.1)	Daily
Benzene - 92 RON Spread (US\$/MT)	172	21.8	137	23.3	(10.9)	121	(56.40)	137	13.1	Daily
Condensate (US\$/MT)	673	(3.8)	683	(4.2)	(16.3)	818	40.13	683	(16.5)	Daily
PTA Prices and Spread										
PTA, CFR South East Asia (US\$/MT)	795	1.3	799	(2.9)	(6.0)	885	25.47	799	(9.7)	Tuesday
PTA Spread (US\$/MT)	35	(0.1)	59	17.6	(26.3)	40	(62.02)	59	47.2	Tuesday
PVC Prices and Spread										
PVC, CFR South East Asia (US\$/MT)	920	0.0	899	8.8	(35.5)	1,152	(20.27)	899	(21.9)	Tuesday
Ethylene Spread (US\$/MT)	699	(4.9)	770	16.4	(33.9)	940	(13.31)	770	(18.1)	Tuesday
Ethylene Dichloride CFR Far East Asia (US\$/MT)	300	0.0	288	11.0	(65.9)	543	(26.02)	288	(46.9)	Tuesday
Metal										
Gold (US\$/Troy Ounce)	1,868	1.8	1,871	8.0	(0.4)	1,802	0.17	1,871	3.8	Daily
LME Copper 3 Month Rolling Forward (US\$/MT)	8,832	(1.1)	8,986	12.1	(9.9)	8,805	(5.25)	8,986	2.1	Daily
Silver Future (US\$/Troy Ounce)	21	(1.8)	23	5.1	(8.9)	22	(9.33)	23	2.0	Daily
China Composite Steel Prices (CNY/MT)	4,628	1.7	4,469	5.1	(14.3)	4,770	(12.85)	4,469	(6.3)	Daily
Agriculture Prices										
Malaysian Crude Palm Oil Spot Price(MYR/MT)	4,150	(2.5)	3,989	1.5	(35.1)	5,136	15.59	3,989	(22.3)	Daily
SGX Ribbed Smoked Sheet 3 (RSS3) Futures (US\$/KG.)	156	(5.5)	163	8.2	(22.6)	184	(11.85)	163	(11.5)	Daily
Sugar #11 (US\$/LB)	21	4.1	20	7.3	10.0	18	16.86	20	8.0	Daily
Freight Rate										
Baltic Freight Index: BDIY	1,424	24.4	878	(42.3)	(57.0)	1,931	(33.89)	878	(54.5)	Daily
Baltic Supramax Index: BSI58	1,180	(1.0)	815	(38.6)	(64.4)	2,006	(17.27)	815	(59.4)	Daily

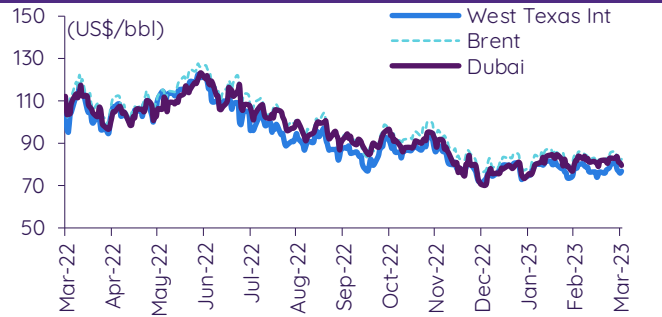
ที่มา: Bloomberg Finance L.P., IQ Professional, BANPU IIR, InnovestX Research

Update ราคาสินค้าโภคภัณฑ์

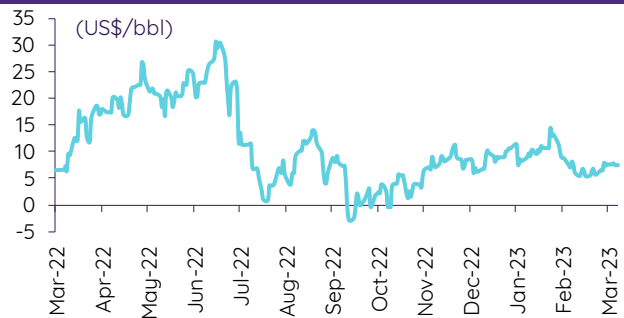
CRB US Spot All Commodities Price Index



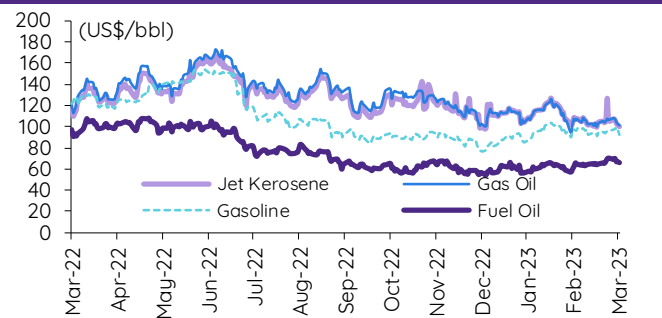
Crude prices



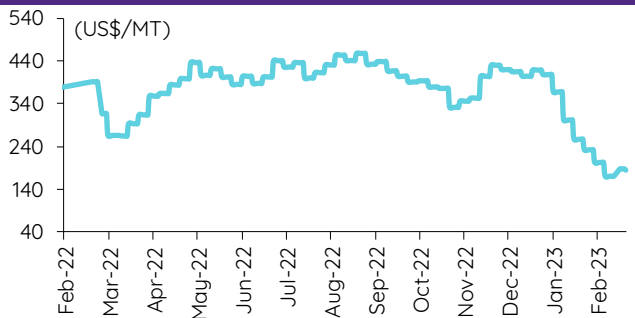
SG Dubai Hydrocracking Refinery Margin



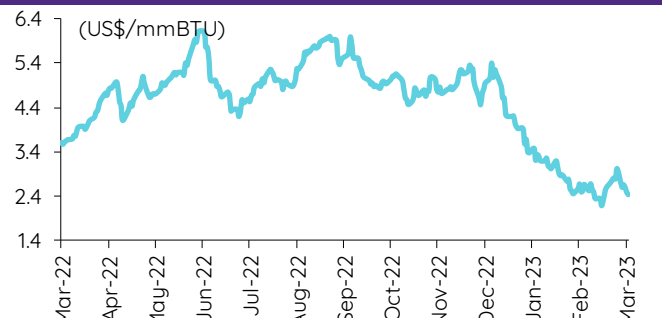
Oil product prices



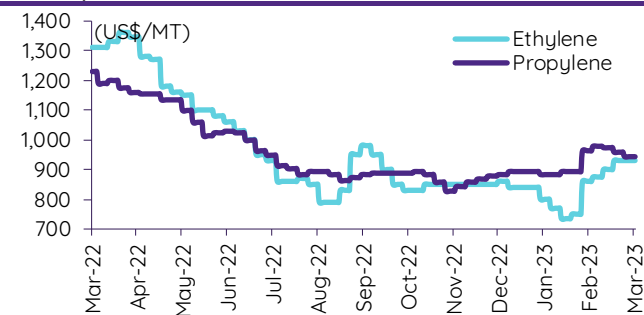
Coal price (NEX)



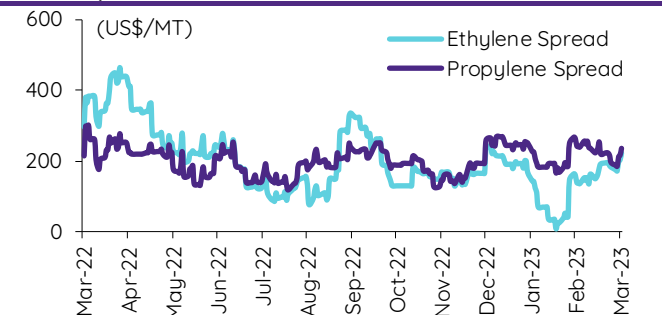
Natural gas prices (Henry hub)



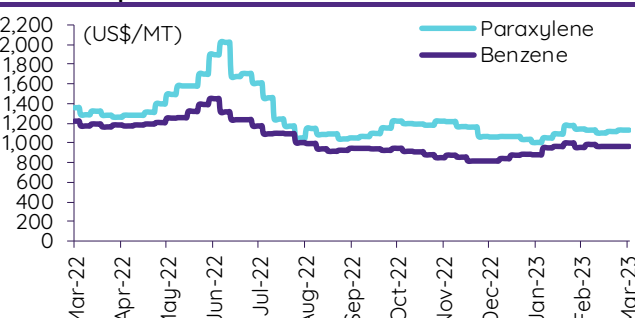
Olefins prices



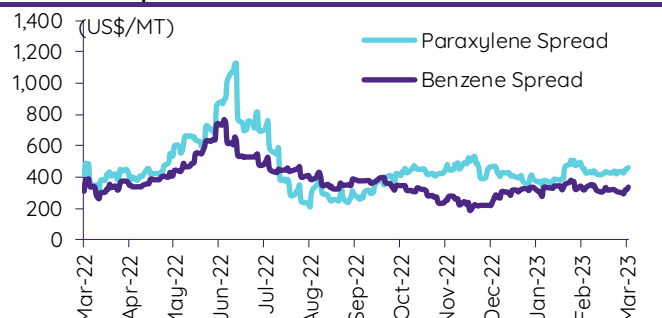
Olefins spreads



Aromatics prices

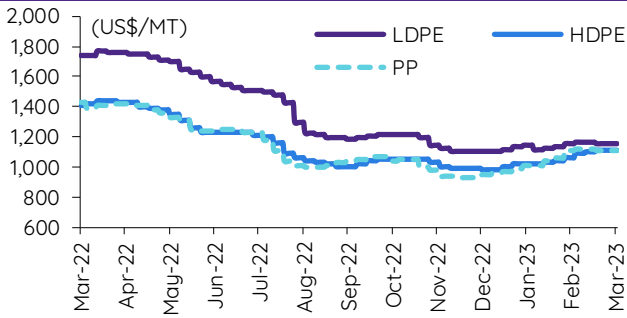


Aromatics spreads

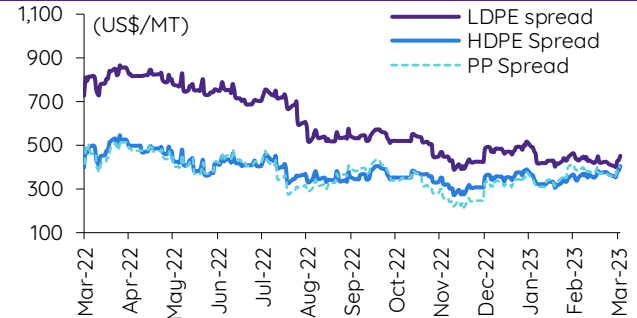


Update ราคาสินค้าโภคภัณฑ์

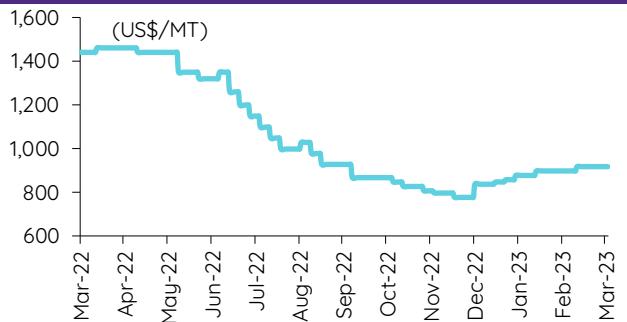
Polyolefins prices



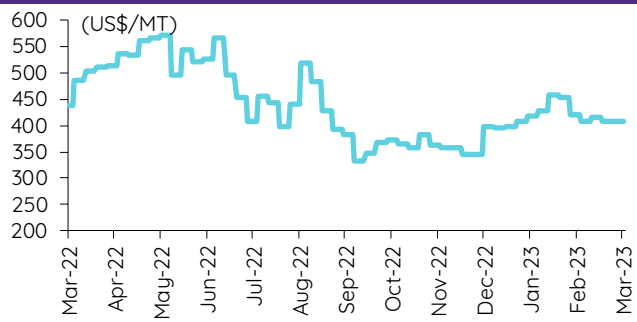
Polyolefins-Naphtha spreads



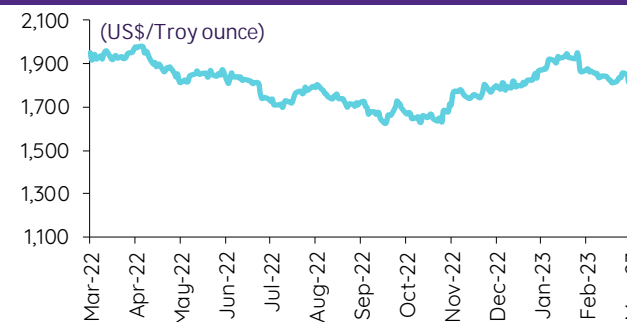
PVC price



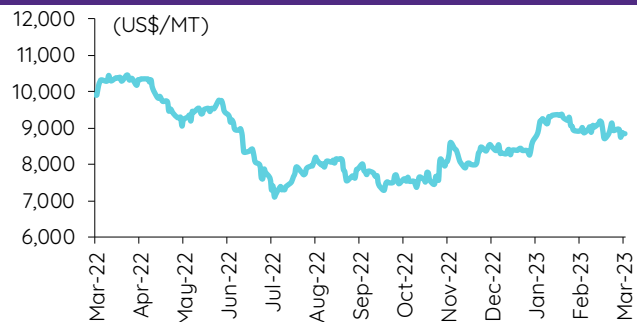
PVC spread



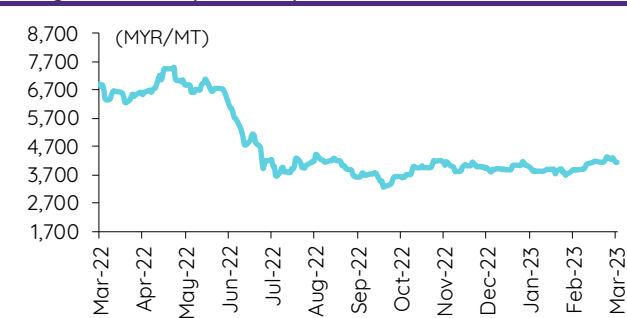
Gold price



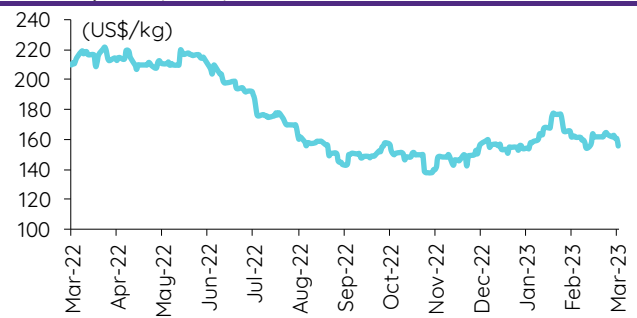
LME copper price



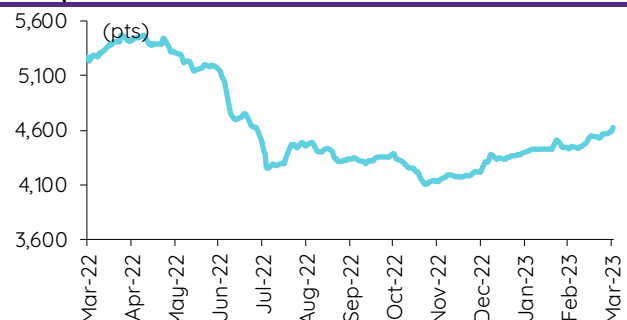
Malaysian crude palm oil price



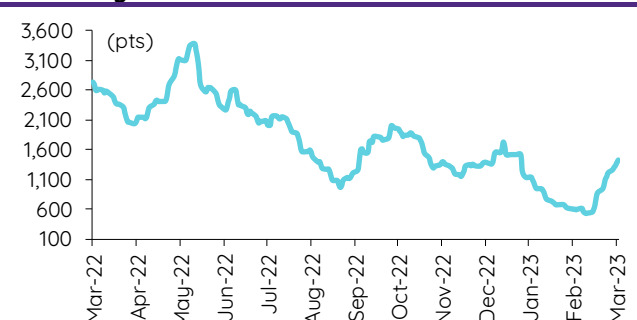
Rubber price (RSS3) futures



Steel price index



Baltic freight index



ที่มา: Bloomberg Finance LP., IQ Professional, BANPU IR, InnovestX Research

ข้อมูลการขายชอร์ต (short sales)

	ปริมาณหุ้น (หุ้น)	มูลค่าการขายชอร์ต (บาท)	ราคาเฉลี่ย (บาท)	ราคาต่ำสุด 10 มี.ค. 66	ส่วนต่างระหว่างราคาปิด กับราคาขายชอร์ต	% ปริมาณการขายชอร์ต เทียบกับกระดานหลัก
BBGI	88,400	543,740	6.15	6.20	(0.79)	32.84
SYNEX	130,500	2,036,560	15.61	15.50	0.68	31.01
PSH	733,500	9,501,570	12.95	12.60	2.81	29.39
WICE	494,500	5,206,600	10.53	10.40	1.24	28.51
AIE	245,400	612,500	2.50	2.52	(0.96)	27.66
TIPL	2,532,000	4,104,122	1.62	1.61	0.68	27.40
BAFS	138,900	4,344,400	31.28	31.25	0.09	24.63
UVAN	306,400	2,347,295	7.66	7.60	0.80	24.61
TPIPP	1,085,700	3,670,336	3.38	3.38	0.02	23.31
BYD-R	469,800	4,885,910	10.40	10.40	(0.00)	21.89
MONO	1,446,200	2,227,028	1.54	1.54	(0.01)	21.78
IRPC	7,744,100	22,149,268	2.86	2.84	0.71	21.22
MAJOR-R	156,200	2,705,720	17.32	17.40	(0.45)	20.95
ANAN	975,500	1,369,464	1.40	1.40	0.28	20.66
SPCG	275,500	4,083,450	14.82	14.50	2.22	20.63
DCC	1,557,600	3,529,446	2.27	2.24	1.16	19.78
JAS-R	4,970,000	10,412,616	2.10	2.08	0.73	19.06
BTS	6,387,400	48,600,320	7.61	7.55	0.78	19.05
TTB	28,892,800	40,160,992	1.39	1.38	0.72	18.63
JUBILE	4,800	124,800	26.00	26.25	(0.95)	17.71
MTC-R	1,742,500	56,930,500	32.67	32.50	0.53	17.51
CK-R	496,100	9,826,670	19.81	19.70	0.55	17.31
INTUCH-R	1,057,300	77,433,450	73.24	73.50	(0.36)	17.22
CRC-R	1,043,200	45,362,125	43.48	43.25	0.54	17.12
OSP-R	1,075,300	35,026,975	32.57	32.50	0.23	16.75
OR-R	3,541,700	73,481,100	20.75	20.60	0.72	16.67
PTT	4,454,600	136,214,925	30.58	30.75	(0.56)	16.57
PTTEP-R	1,248,200	182,151,400	145.93	146.00	(0.05)	16.11
CRC	965,200	42,005,475	43.52	43.25	0.62	15.84
BDMS	4,909,100	136,477,500	27.80	28.00	(0.71)	15.74
AS	247,600	3,277,670	13.24	13.30	(0.47)	15.71
PTG-R	579,200	8,050,880	13.90	13.90	0.00	15.64
BAM-R	2,085,900	29,440,730	14.11	14.10	0.10	15.56
KCE-R	705,500	33,829,575	47.95	48.00	(0.10)	15.07
BCH-R	723,800	14,365,710	19.85	20.00	(0.76)	14.57
HENG	360,100	1,052,082	2.92	2.92	0.06	14.50
IRPC-R	5,271,400	15,040,626	2.85	2.84	0.47	14.44
NOBLE	171,000	864,850	5.06	5.00	1.15	14.43
BEM	5,145,800	46,561,060	9.05	9.05	(0.02)	14.34
GPSC	617,800	40,905,550	66.21	66.50	(0.43)	14.31
GJS	599,200	185,752	0.31	0.31	0.00	14.10
KTB	5,040,200	85,852,420	17.03	17.00	0.20	14.03
SPALI	976,500	22,160,350	22.69	22.60	0.41	13.94
SUSCO	374,800	1,417,466	3.78	3.76	0.58	13.84
KKP-R	600,600	40,261,800	67.04	67.00	0.05	13.61
GUNKUL-R	24,840,400	100,840,656	4.06	4.00	1.49	13.34
EPG	249,100	2,106,195	8.46	8.40	0.66	13.33
SCC-R	146,700	48,352,600	329.60	331.00	(0.42)	13.30
SJWD	235,300	4,635,070	19.70	19.60	0.50	13.28
TVO-R	160,800	4,381,800	27.25	27.50	(0.91)	13.23
BPP	73,700	1,150,280	15.61	15.50	0.69	13.19
CKP-R	986,900	4,037,600	4.09	4.06	0.77	13.18
AIT	572,700	3,325,505	5.81	5.75	0.99	13.07
SCGP-R	436,000	22,762,150	52.21	52.25	(0.08)	12.99
MBK-R	279,800	4,735,860	16.93	16.80	0.75	12.92
BEM-R	4,622,900	41,676,960	9.02	9.05	(0.38)	12.88
HANA-R	636,300	34,103,750	53.60	53.25	0.65	12.85
AWC	6,065,400	34,656,250	5.71	5.65	1.13	12.78
DOHOME	1,803,200	26,097,940	14.47	14.60	(0.87)	12.66
CPF	1,923,000	42,134,380	21.91	21.90	0.05	12.65
BGRIM	752,100	28,371,975	37.72	38.00	(0.73)	12.59
AP	1,487,600	18,446,240	12.40	12.30	0.81	12.48
SAWAD-R	653,200	34,125,325	52.24	52.00	0.47	12.46
GFPT-R	172,100	2,077,470	12.07	12.10	(0.24)	12.45
CPN-R	1,105,800	72,291,450	65.37	65.00	0.58	12.31
FORTH-R	340,500	12,837,550	37.70	36.50	3.29	12.31
XO	28,200	353,800	12.55	12.30	2.00	12.20
BJC-R	382,700	14,297,475	37.36	37.50	(0.37)	12.11
CKP	902,600	3,669,884	4.07	4.06	0.15	12.05
COM7-R	2,042,600	64,880,900	31.76	31.75	0.04	12.03
JMT	1,089,900	46,975,925	43.10	42.50	1.41	11.97
RATCH	603,600	23,659,600	39.20	38.75	1.15	11.65
OR	2,475,000	51,558,370	20.83	20.60	1.12	11.65
EA-R	1,242,700	95,195,150	76.60	76.50	0.14	11.53
CHG	3,688,100	13,854,048	3.76	3.78	(0.62)	11.53
BPCG	152,400	1,424,940	9.35	9.30	0.54	11.20
EPG-R	209,100	1,766,845	8.45	8.40	0.59	11.19
CPALL	2,433,200	150,994,200	62.06	61.75	0.50	11.13
RS	89,400	1,376,760	15.40	15.30	0.65	11.12
CENTEL-R	489,700	28,135,900	57.46	57.50	(0.08)	11.00
CENTEL	486,100	27,945,775	57.49	57.50	(0.02)	10.92
VGI	1,396,000	6,033,788	4.32	4.28	0.99	10.84
TTW-R	348,800	3,054,190	8.76	8.75	0.07	10.71
MTC	1,041,700	34,071,550	32.71	32.50	0.64	10.47
BPCG-R	138,600	1,299,250	9.37	9.30	0.80	10.19
SAT-R	126,500	2,494,620	19.72	19.40	1.65	10.18
BBL	331,900	52,631,150	158.58	158.00	0.36	10.17

	ปริมาณหุ้น (หุ้น)	มูลค่าการซื้อขาย (บาท)	ราคาเฉลี่ย (บาท)	ราคาต่ำสุด 10 มี.ค. 66	ส่วนต่างระหว่างราคาเปิด กับราคาซื้อขาย	% ปริมาณการซื้อขาย เทียบกับกระดานหลัก
WHAUP	211,100	831,734	3.94	3.92	0.51	9.95
SIS	16,400	412,510	25.15	25.00	0.61	9.86
GFPT	136,100	1,651,540	12.13	12.10	0.29	9.85
STANLY	2,400	434,550	181.06	181.00	0.03	9.80
LH	4,644,900	44,911,350	9.67	9.60	0.72	9.79
BCP-R	236,400	7,505,700	31.75	31.75	0.00	9.75
AOT	1,884,900	129,870,525	68.90	68.50	0.58	9.74
SPALI-R	681,400	15,410,330	22.62	22.60	0.07	9.72
KTC	587,100	32,923,100	56.08	55.50	1.04	9.65
QH	1,308,200	3,165,844	2.42	2.42	0.00	9.60
CBG	131,600	13,229,700	100.53	100.50	0.03	9.58
SAMART	99,200	505,920	5.10	5.05	0.99	9.56
LPN	261,900	1,100,858	4.20	4.22	(0.39)	9.43
PTG	348,700	4,846,930	13.90	13.90	0.00	9.42
CPN	844,000	55,194,975	65.40	65.00	0.61	9.40
KCE	436,400	20,947,825	48.00	48.00	0.00	9.32
ITD	1,394,400	2,198,366	1.58	1.58	(0.22)	9.28
CV	203,600	346,065	1.70	1.70	(0.02)	9.28
GULF	1,319,600	67,801,100	51.38	51.50	(0.23)	9.16
PSH-R	227,800	2,903,480	12.75	12.60	1.16	9.13
ONEE	494,600	3,477,130	7.03	6.90	1.89	9.10
DMT	156,600	2,143,250	13.69	13.70	(0.10)	9.10
VGI-R	1,165,900	5,024,090	4.31	4.28	0.68	9.05
IVL	1,192,000	42,675,000	35.80	35.75	0.14	9.03
MINT-R	1,376,000	45,025,950	32.72	32.75	(0.08)	8.89
TOP	394,900	20,684,350	52.38	52.25	0.25	8.85
TIDLOR	894,700	21,884,320	24.46	24.30	0.66	8.81
HMPRO	1,472,000	20,831,690	14.15	14.00	1.09	8.77
BEC-R	158,700	1,465,565	9.23	9.10	1.48	8.68
BAM	1,156,800	16,363,380	14.15	14.10	0.32	8.63
SAWAD	445,700	23,430,250	52.57	52.00	1.10	8.50
PRM	557,200	4,315,850	7.75	7.75	(0.06)	8.47
DELTA-R	141,650	140,811,100	994.08	992.00	0.21	8.47
CBG-R	116,300	11,683,750	100.46	100.50	(0.04)	8.46
BJC	261,000	9,824,575	37.64	37.50	0.38	8.26
SCGP	276,100	14,407,250	52.18	52.25	(0.13)	8.23
SCCC-R	4,200	607,100	144.55	145.00	(0.31)	8.22
OSP	526,500	17,171,850	32.62	32.50	0.35	8.20
BGRIM-R	485,900	18,267,425	37.60	38.00	(1.07)	8.13
TISCO-R	330,600	33,555,900	101.50	101.00	0.50	8.08
PTTGC	1,106,600	52,501,975	47.44	47.25	0.41	7.98
THANI-R	638,500	2,450,614	3.84	3.84	(0.05)	7.96
JMT-R	719,400	31,072,650	43.19	42.50	1.63	7.90
RABBIT-R	1,409,600	1,455,307	1.03	1.03	0.24	7.87
GLOBAL-R	1,295,800	25,389,080	19.59	19.80	(1.04)	7.83
BEC	142,200	1,306,810	9.19	9.10	0.99	7.77
SCN	70,100	140,452	2.00	2.02	(0.81)	7.77
AP-R	923,900	11,456,360	12.40	12.30	0.81	7.75
KBANK-R	993,100	134,911,950	135.85	136.00	(0.11)	7.67
GLOBAL	1,257,600	24,516,100	19.49	19.80	(1.54)	7.60
AGE-R	246,800	987,200	4.00	4.00	0.00	7.53
BTG	192,200	5,995,075	31.19	30.75	1.44	7.46
GULF-R	1,073,800	55,201,600	51.41	51.50	(0.18)	7.46
AMATA	917,300	19,867,800	21.66	21.40	1.21	7.37
AURA	83,400	1,492,860	17.90	17.90	0.00	7.24
COM7	1,222,200	38,525,850	31.52	31.75	(0.72)	7.20
SPRC	310,600	3,316,020	10.68	10.60	0.72	7.12
SJWD-R	125,900	2,472,500	19.64	19.60	0.20	7.11
STPI	171,300	757,448	4.42	4.40	0.49	7.01
HTC	13,800	450,575	32.65	32.50	0.46	6.97
PTTGC-R	963,600	45,655,950	47.38	47.25	0.28	6.95
TOP-R	309,300	16,207,925	52.40	52.25	0.29	6.93
TLI	1,036,000	14,133,310	13.64	13.50	1.05	6.92
BTS-R	2,304,500	17,481,715	7.59	7.55	0.48	6.87
S-R	240,900	443,782	1.84	1.82	1.22	6.87
PTL-R	78,200	1,429,010	18.27	18.40	(0.69)	6.82
RCL	487,000	15,914,600	32.68	32.50	0.55	6.78
GPSC-R	292,500	19,368,700	66.22	66.50	(0.42)	6.77
AAV	1,657,600	4,735,274	2.86	2.82	1.30	6.69
RJH	9,200	266,800	29.00	29.00	0.00	6.59
BYD	140,600	1,462,240	10.40	10.40	0.00	6.55
TISCO	264,000	26,842,800	101.68	101.00	0.67	6.45
MINT	984,700	32,311,425	32.81	32.75	0.19	6.36
WORK	7,600	134,420	17.69	17.60	0.49	6.35
ASP	62,200	185,356	2.98	2.96	0.68	6.30
STEC	378,400	5,200,610	13.74	13.60	1.06	6.27
SUPER-R	7,227,700	4,264,343	0.59	0.60	(1.67)	6.26
BH-R	88,500	19,062,700	215.40	215.00	0.18	6.25
KEX-R	77,300	1,184,280	15.32	15.20	0.79	6.09
ITD-R	908,200	1,436,525	1.58	1.58	0.11	6.05
NER	475,600	2,915,720	6.13	6.10	0.50	6.03
JMART-R	1,849,200	44,631,320	24.14	23.80	1.41	5.98
STGT	254,200	2,725,330	10.72	10.60	1.14	5.89
TU-R	6,037,900	87,781,010	14.54	14.50	0.26	5.80
DDD	11,700	179,800	15.37	15.20	1.10	5.73

ที่มา: ตลาดหลักทรัพย์แห่งประเทศไทย และ InnovestX Research

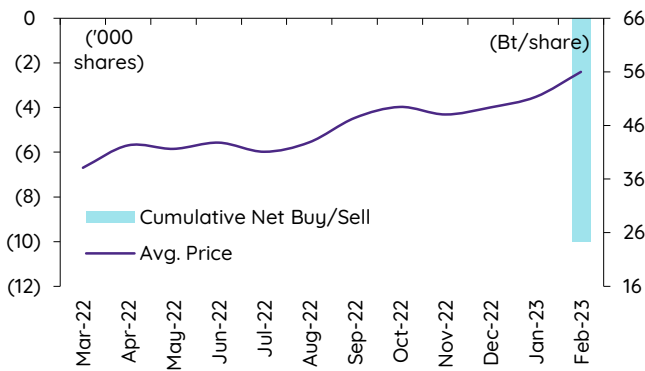
สรุปการซื้อขายหุ้นของผู้บริหาร

1. รายงานการซื้อขายหุ้นของผู้บริหาร ณ วันที่ 10 มี.ค. 2566

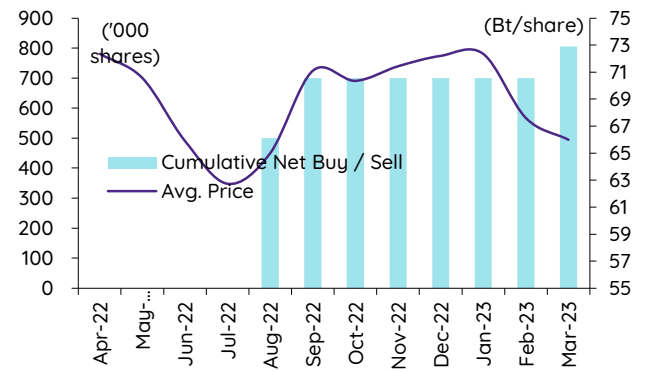
ชื่อบริษัท	ชื่อผู้บริหาร	ประเภท หลักทรัพย์	วันที่ได้มา /จำหน่าย	จำนวน (หุ้น)	ราคา (บาท)	รวม (บาท)	วิธีการได้มา/ /จำหน่าย
CENTEL	นาย ธีระเกียรติ จิราธิวัฒน์	หุ้นสามัญ	28-02-66	10,000	56.00	560,000	ขาย
CV	นาย มนต์รี โสคติยานุรักษ์	หุ้นสามัญ	08-03-66	200,000	1.68	336,000	ขาย
DTCENT	นาย ไพรัช คุณะเพ็ญศิริ	หุ้นสามัญ	08-03-66	100,000	1.90	190,000	ซื้อ
EKH	นาย สุทธิพงษ์ ตั้งสัจจะพจน์	หุ้นสามัญ	09-03-66	15,000	8.35	125,250	ซื้อ
JSP	นาย ณัฐวุฒิ วิบูลย์พัฒน์วงศ์	หุ้นสามัญ	08-03-66	40,000	4.30	172,000	ขาย
KJL	นางสาว วลัยพร พรเจริญสุตติกาล	หุ้นสามัญ	07-03-66	10,000	28.25	282,500	ขาย
KKP	นาย อภินันท์ เกตุยวปฏิมนตรี	หุ้นสามัญ	09-03-66	105,000	66.00	6,930,000	ซื้อ
MBAX	นาย พิสุทธิ เลิศวีโร	ใบสำคัญแสดงสิทธิที่จะซื้อหุ้น	09-03-66	190,000	1.47	279,300	ขาย
NOBLE	นาย ธงชัย บุศราพันธ์	หุ้นสามัญ	08-03-66	400,000	4.98	1,992,000	ซื้อ
NOBLE	นาย ธงชัย บุศราพันธ์	หุ้นสามัญ	09-03-66	80,000	5.00	400,000	ซื้อ
ORI	นาง อารดา จรุงยก	หุ้นสามัญ	08-03-66	2,208,800	12.09	26,704,392	ซื้อ
ORI	นาง อารดา จรุงยก	หุ้นสามัญ	09-03-66	728,800	12.77	9,306,776	ซื้อ
PG	นาย พิรนาท โชควัฒนา	หุ้นสามัญ	09-03-66	500	8.11	4,055	ซื้อ
SABUY	นาย ชูเกียรติ รุจนพรพจน์	หุ้นสามัญ	09-03-66	10,935,000	12.21	133,516,350	ซื้อ
SABUY	นาย ชูเกียรติ รุจนพรพจน์	ใบสำคัญแสดงสิทธิที่จะซื้อหุ้น	09-03-66	23,500,000	5.72	134,420,000	ขาย
SE	นาย สิกะชัย สิกษม	หุ้นสามัญ	10-03-66	100,000	1.05	105,000	ซื้อ
SIMAT	นาย บุญเลิศ เอี้ยวพรชัย	หุ้นสามัญ	09-03-66	59,300	2.24	132,832	ซื้อ
SKR	นาย สุรียนต์ โคจรโรจน์	หุ้นสามัญ	08-03-66	404,000	9.90	3,999,600	ซื้อ
SMT	นาย ปรีชา จรุงกิจอนันต์	หุ้นสามัญ	10-03-66	227,500	4.86	1,105,650	ขาย
SPA	นาย ภูมิพันธ์ บุญญาปะมัย	หุ้นสามัญ	09-03-66	1,964,700	10.90	21,415,230	โอน
STGT	นาย วีรกร อ่องสกุล	หุ้นสามัญ	07-03-66	2,000	10.80	21,600	ซื้อ
SUPER	นาย จอมทรัพย์ โสจายะ	หุ้นสามัญ	08-03-66	3,000,000	0.56	1,680,000	ซื้อ
TIDLOR	นาย ปิยะศักดิ์ อุกฤษฏ์บุกุล	หุ้นสามัญ	07-03-66	40,000	24.80	992,000	ซื้อ
TIGER	นาง ปิยาพร โสภิตศิริวัฒนานนท์	หุ้นสามัญ	09-03-66	9,200	1.57	14,444	ซื้อ
TIGER	นาย จตุรงค์ ศรีกุลเรืองโรจน์	หุ้นสามัญ	08-03-66	3,000,000	1.50	4,500,000	ขาย
TIGER	นาย จอมพล หุขุนาก	หุ้นสามัญ	22-02-66	6,800	1.68	11,424	ซื้อ
TIGER	นาย จอมพล หุขุนาก	หุ้นสามัญ	24-02-66	10,600	1.58	16,748	ซื้อ
TIGER	นาย จอมพล หุขุนาก	หุ้นสามัญ	03-03-66	550,000	1.49	819,500	ซื้อ
TITLE	นางสาว จิรยา อุดมวงศ์ทรัพย์	หุ้นสามัญ	07-03-66	300,000	2.14	642,000	ขาย
TMILL	นาย ประภาส ชุดิมาวรินทร์	หุ้นสามัญ	09-03-66	60,000	3.99	239,400	ซื้อ
TSR	นาย เอกรัตน์ แจ้งอยู่	หุ้นสามัญ	09-03-66	50,000	4.06	203,000	ซื้อ
TSR	นาย เอกรัตน์ แจ้งอยู่	หุ้นสามัญ	09-03-66	50,000	4.00	200,000	ซื้อ
TSTE	นาย ประภาส ชุดิมาวรินทร์	หุ้นสามัญ	09-03-66	15,500	7.75	120,125	ซื้อ
TU	นาย เสง นิรุฒินานนท์	หุ้นสามัญ	09-03-66	200,000	15.10	3,020,000	ซื้อ
WARRIX	นาย สง่า ตั้งจันศิริ	หุ้นสามัญ	09-03-66	50,000	10.80	540,000	ซื้อ
ZEN	นาย ศิรุวัฒน์ ชัชวาลย์	หุ้นสามัญ	09-03-66	25,500	16.70	425,850	ขาย
				รวม	ซื้อ	191,284,496	
					ขาย	142,723,300	
					สุทธิ	48,561,196	

2. ยอดซื้อ/ขายสุทธิสะสม 12 เดือนของหุ้นที่อยู่ภายใต้การวิเคราะห์ของ InnovestX

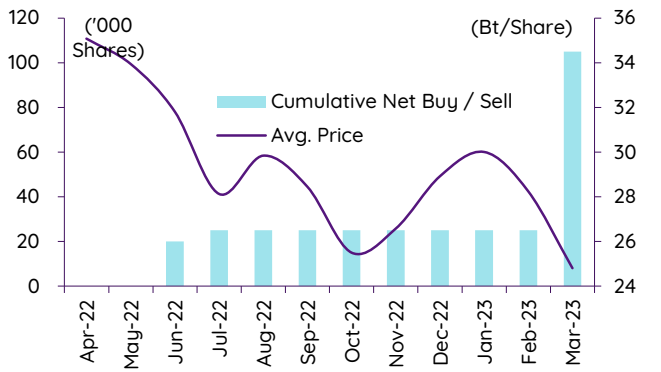
CENDEL



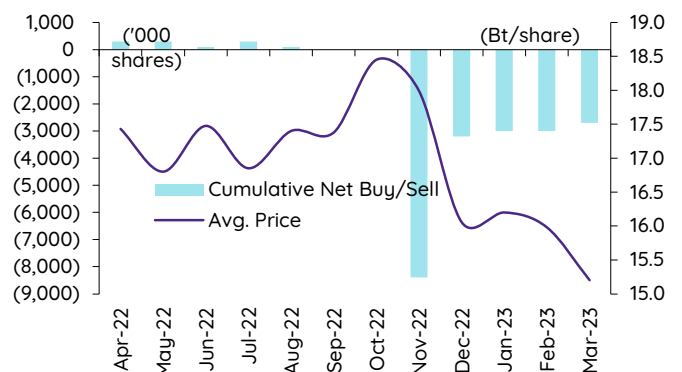
KKP



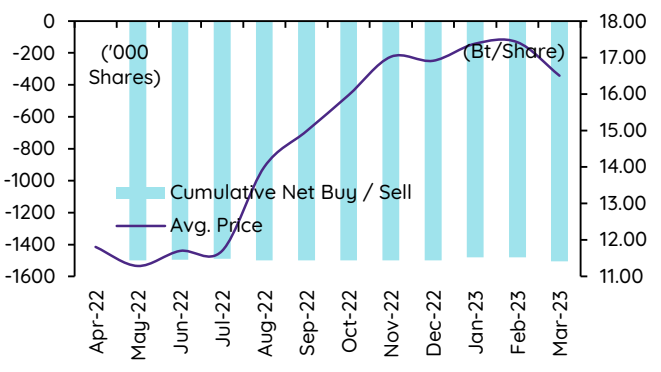
TIDLOR



TU



ZEN



ปฏิทินหุ้น

ปีนักษัตร				
จันทร	อังคาร	พุธ	พฤหัสบดี	ศุกร์
13	14	15	16	17
XD AI Bt0.2 AIMCG Bt0.14 AIMIRT Bt0.223 BH Bt2.35 BH-P Bt2.35 BJCHI Bt0.12 BM Bt0.1 CK Bt0.1 DCON Bt0.012 DITTO 5 : 1 XD(ST) DITTO ECF Bt0.011 ECL Bt0.05 HANA Bt0.5 PTC Bt0.082 RPH Bt0.15 SAMTEL Bt0.15 SGP Bt0.2 SKN Bt0.36 SNP Bt0.7 TEAMG Bt0.0111111111 TEAMG 5 : 1 XD(ST) TEGH Bt0.26 TIPH Bt0.75 TKS Bt0.3 TMD Bt1.6 TNR Bt0.3 TQM Bt0.5 UOBKH Bt0.09 WARRIX Bt0.19 WINNER Bt0.07 ZEN Bt0.16 XW A5 10 : 1 A5 10 : 1 BM 3 : 1 XE ALPHAX-W4 1 : 1 @Bt1 PD INETREIT Bt0.2007 Share listing IRCP 4,314,994 Shares PACE 1,616 Shares TRU 240,480 Shares	XD AGE Bt0.2256 AGE 10 : 1 XD(ST) AH Bt0.96 AIRA Bt0.011 AMARIN Bt0.29 BGRIM Bt0.035 BIG Bt0.02 BTG Bt1 DPAIN T Bt0.162 EGCO Bt3.25 FORTH Bt0.37 IRCP Bt0.025 M-CHAI Bt8 PMTA Bt0.3 SA Bt0.05 SANKO Bt0.021 SPCG Bt0.6 SPG Bt0.8 STECH Bt0.026 TGE Bt0.0025 THE Bt0.1 TNP Bt0.045 TPP Bt0.5 XW BWG 6 : 1 PD VGI Bt0.04	XD CWT Bt0.0535 JCT Bt4 KBS Bt0.5 KOOL Bt0.01 LALIN Bt0.335 MASTER Bt0.3 PDG Bt0.05 PEACE Bt0.25 SEAOIL Bt0.0074074075 SEAOIL 15 : 1 XD(ST) TVI Bt0.29	XD ASIMAR Bt0.04 BROOK Bt0.0075 CAZ Bt0.2 FSS Bt0.07 PRIN Bt0.097 RCL Bt3 SIRI Bt0.11 SSTR T Bt0.2 TQR Bt0.25 VNG Bt0.1 PD CPNREIT Bt0.0607	XD CCET Bt0.0094 CCET 12 : 1 XD(ST) MBK Bt0.4 MCS Bt0.2 NTV Bt1.13 PRG Bt0.3 PYLON Bt0.15 RATCH Bt0.8 TAKUNI Bt0.03 THG Bt0.6 UBE Bt0.04 PD BKKCP Bt0.18 KSL Bt0.07 MIPF Bt0.32 SPRIME Bt0.16
20 XD KCAR Bt0.3 KCE Bt0.6 LANNA Bt1.55 PATO Bt0.41 WINMED Bt0.0569 XE ITEL-W3 1 : 1 @Bt3.3 PD AMATAR Bt0.033 DMT Bt0.38 FUTUREPF Bt0.34 JASIF Bt0.23	21 XD ADD Bt0.06 PROSPECT Bt0.22 TTA Bt0.22 PD CPTGF Bt0.1615 EGATIF Bt0.0918 KBSPIF Bt0.174 KTBSTMR Bt0.1777 TFFIF Bt0.1032 TIF1 Bt0.14 TTLPF Bt0.422	22 XD CMAN Bt0.04 XR JKN 2 : 1 @Bt3.00 PD EBANK Bt0.32 ENY Bt2 SUPEREIF Bt0.13093	23 XD CMR Bt0.066 TMILL Bt0.13 TSTE Bt0.14 PD BAREIT Bt0.2451 GAHREIT Bt0.3 GROREIT Bt0.3 LHHOTEL Bt0.45 LHFP Bt0.13 LHSC Bt0.11 LUXF Bt0.2 QHHR Bt0.15 QHPF Bt0.15	24 PD APURE Bt0.05 B-WORK Bt0.1771 MNIT Bt0.02 MNIT2 Bt0.06 MNR F Bt0.015 WHART Bt0.1265
27 PD M-II Bt0.15 M-STOR Bt0.1 TAPAC Bt0.02	28 XD AS Bt0.23 IMH Bt0.14 PD TPRIME Bt0.093	29 XE CGD-W5 1 : 1 @Bt1 SINGER-W2 1 : 1.10157 @Bt12.7091 SONIC-W1 1 : 1 @Bt1	30 XD BVG Bt0.04 CPI Bt0.21 PD AIMCG Bt0.14 AIMIRT Bt0.223 BOFFICE Bt0.173 DREIT Bt0.4006 SSTR T Bt0.2 WHAIR Bt0.1218	31 XD COTTO Bt0.04 Q-CON Bt0.75 PD ALLY Bt0.173 PROSPECT Bt0.22

XD - Cash Dividend
 XD(ST) - Stock Dividend

PD - Payment Date
 XR - Rights for Common

XW - Rights for Warrant
 XT - Rights for Transferable Subscription Right

XE - Warrant Exercise
 CW - Capital write-down

SP - Suspension

Sharecode	Effdate	Enddate	หลักทรัพย์ที่เข้าช่วยมาตรการ กำกับการซื้อขาย			หลักทรัพย์ภายใต้เครื่องหมาย C		หลักทรัพย์ภายใต้ เครื่องหมาย NC (Non Compliance)	
			Turnover list	Level (**)	หมายเหตุ	Caution : "C"	สาเหตุ	"NC"	สาเหตุ
JCKH-W1	03/03/2022	จนกว่าจะ ได้รับการ เปลี่ยนแปลง จาก SET	-	-	-	✓		-	
ACAP	17/05/2022	จนกว่าจะ ได้รับการ เปลี่ยนแปลง จาก SET	-	-	-	✓	วันที่ 17/05/2022 ขึ้นเครื่องหมาย C เหตุผล: ส่วนของผู้ถือหุ้น < 50% ของทุนชำระ: แล้ว สำหรับงบการเงิน ไตรมาสที่ 1 สิ้นสุดวันที่ 31 มีนาคม 2565 เหตุที่เกี่ยวข้องแล้ว : - ศาลยกคำร้องขอฟื้นฟูกิจการหรือมีการ ถอนคำร้องขอฟื้นฟูกิจการ หมายเหตุ : จนถึงปัจจุบัน งบการเงินไตรมาส 2 สิ้นสุดวันที่ 30 มิถุนายน 2565 ของบริษัท ยังคงมีส่วนของผู้ถือหุ้น < 50% ของทุนชำระแล้ว	-	-
EMC	18/05/2022	จนกว่าจะ ได้รับการ เปลี่ยนแปลง จาก SET	-	-	-	✓	วันที่ 18/05/2022 ขึ้นเครื่องหมาย C เหตุผล: ส่วนของผู้ถือหุ้น < 50% ของทุนชำระ: แล้ว สำหรับงบการเงิน ไตรมาสที่ 1 สิ้นสุดวันที่ 31 มีนาคม 2565	-	-
KC	19/05/2022	จนกว่าจะ ได้รับการ เปลี่ยนแปลง จาก SET	-	-	-	✓	วันที่ 19/05/2022 ขึ้นเครื่องหมาย C เหตุผล: ส่วนของผู้ถือหุ้น < 50% ของทุนชำระ: แล้ว สำหรับงบการเงิน ไตรมาสที่ 1 สิ้นสุดวันที่ 31 มีนาคม 2565	-	-
SMK	25/05/2022	จนกว่าจะ ได้รับการ เปลี่ยนแปลง จาก SET	-	-	-	✓	วันที่ 20/05/2022 ขึ้นเครื่องหมาย C เหตุผล: ศาลรับคำร้องขอฟื้นฟูกิจการ วันที่ 25/05/2022 เพิ่มเหตุขึ้นเครื่องหมาย C เหตุผล: ส่วนของผู้ถือหุ้น < 50% ของทุนชำระ: แล้ว สำหรับงบการเงิน ไตรมาสที่ 1 สิ้นสุดวันที่ 31 มีนาคม 2565	-	-
CIG	17/08/2022	จนกว่าจะ ได้รับการ เปลี่ยนแปลง จาก SET	-	-	-	✓	วันที่ 17/08/2022 ขึ้นเครื่องหมาย C เหตุผล: ส่วนของผู้ถือหุ้น < 50% ของทุนชำระ: แล้ว สำหรับงบการเงิน ไตรมาสที่ 2 สิ้นสุดวันที่ 30 มิถุนายน 2565	-	-
W	16/11/2022	จนกว่าจะ ได้รับการ เปลี่ยนแปลง จาก SET	-	-	-	✓	วันที่ 16/11/2022 ขึ้นเครื่องหมาย C เหตุผล: ส่วนของผู้ถือหุ้น < 50% ของทุนชำระ: แล้ว สำหรับงบการเงิน ไตรมาสที่ 3 สิ้นสุดวันที่ 30 กันยายน 2565	-	-
TRUEE	22/02/2023	จนกว่าจะ ได้รับการ เปลี่ยนแปลง จาก SET	-	-	-	✓	วันที่ 22/02/2023 ขึ้นเครื่องหมาย C เหตุผล: ส่วนของผู้ถือหุ้น < 50% ของทุนชำระ: แล้ว สำหรับงบการเงินประจำปี สิ้นสุดวันที่ 31 ธันวาคม 2565	-	-
SDC	27/02/2023	จนกว่าจะ ได้รับการ เปลี่ยนแปลง จาก SET	-	-	-	✓	วันที่ 27/02/2023 ขึ้นเครื่องหมาย C เหตุผล: ส่วนของผู้ถือหุ้น < 50% ของทุนชำระ: แล้ว สำหรับงบการเงินประจำปี สิ้นสุดวันที่ 31 ธันวาคม 2565	-	-
MPIC	28/02/2023	20/03/2023	✓	1	-	-	-	-	-
SOLAR	02/03/2023	จนกว่าจะ ได้รับการ เปลี่ยนแปลง จาก SET	-	-	-	✓	วันที่ 02/03/2023 ขึ้นเครื่องหมาย C เหตุผล: ส่วนของผู้ถือหุ้น < 50% ของทุนชำระ: แล้ว สำหรับงบการเงินประจำปี สิ้นสุดวันที่ 31 ธันวาคม 2565	-	-
BVG	07/03/2023	24/03/2023	✓	1	-	-	-	-	-
READY	07/03/2023	24/03/2023	✓	1	-	-	-	-	-
SKY	08/03/2023	28/03/2023	✓	1	ขยายช่วง ดำเนินการ	-	-	-	-

หมายเหตุ:

- ที่มา: ตลาดหลักทรัพย์ (www.set.or.th) และ สมาคมบริษัทหลักทรัพย์ (www.asco.or.th)
 - หุ่นตามตารางดังกล่าว เมื่อใช้จะรวมถึงหุ้นในกรณี: ตามต่างประเทศและในเขตเศรษฐกิจพิเศษที่ติดจากหลักทรัพย์อ้างอิงของไทย (NVDR)
 - หลักทรัพย์ที่มีเครื่องหมาย " " เป็น ใบแสดงสิทธิในผลประโยชน์ที่เกิดจากหลักทรัพย์อ้างอิงไทย (Non-Voting Depository Receipt : NVDR)
1. หลักทรัพย์ที่เข้าช่วยมาตรการกำกับการซื้อขาย (Turnover list)
- Level (*) ได้แก่
- Level 1 หมายถึง ให้ซื้อด้วยการวางเงินสด 100% ก่อนซื้อ (บัญชี cash balance) และ ห้ามนำหลักทรัพย์ที่กำหนดมูลค่าบนเป็นวงเงินซื้อขาย
 - Level 2 หมายถึง ให้ซื้อด้วยการวางเงินสด 100% ก่อนซื้อ และ ห้ามนำหลักทรัพย์ที่กำหนดมูลค่าบนเป็นวงเงินซื้อขาย และ ห้าม Net Settlement
 - Level 3 หมายถึง ห้ามซื้อขายชั่วคราว 1 วันทำการ (เฉพาะวันแรก); เมื่ออนุญาตให้ซื้อขาย ให้ซื้อด้วยการวางเงินสด 100% ก่อนซื้อ และ ห้ามนำหลักทรัพย์ที่กำหนดมูลค่าบนเป็นวงเงินซื้อขาย และ ห้าม Net Settlement
2. หลักทรัพย์ภายใต้เครื่องหมาย Caution : "C"
- หลักทรัพย์ที่ถูกขึ้นเครื่องหมาย C จะต้องซื้อด้วยบัญชี Cash Balance (คือ สมาชิกต้องดำเนินการให้ลูกค้าวางเงินสดไว้ล่วงหน้ากับสมาชิกเต็มจำนวนก่อนซื้อหลักทรัพย์นั้น) ตั้งแต่วันที่ขึ้นเครื่องหมายเป็นต้นไป

ข้อสงวนสิทธิ์:

ข้อมูลในรายงานนี้เป็นข้อมูลที่มีการเปิดเผยต่อสาธารณะ ซึ่งนักลงทุนสามารถเข้าถึงได้โดยทั่วไป และเป็นข้อมูลที่เชื่อว่าน่าจะเชื่อถือได้ แต่ทั้งนี้ บริษัทหลักทรัพย์ อินโนเวสต์ เอกซ์ จำกัด (“บริษัท”) มิได้ยืนยันหรือรับรองถึงความถูกต้อง หรือสมบูรณ์ของข้อมูลดังกล่าวแต่อย่างใด ความคิดเห็นที่ปรากฏอยู่ในรายงานนี้เป็นเพียงการนำเสนอในมุมมองของบริษัท และเป็นความคิดเห็น ณ วันที่ที่ปรากฏในรายงานเท่านั้น ซึ่งอาจเปลี่ยนแปลงได้ภายหลังวันดังกล่าว โดยบริษัทไม่จำเป็นต้องแจ้งให้สาธารณชน หรือนักลงทุนทราบ รายงานนี้จัดทำขึ้นเพื่อเผยแพร่ข้อมูลให้แก่ นักลงทุนเท่านั้น บริษัทไม่รับผิดชอบต่อการนำข้อมูลหรือความคิดเห็นใดๆ ไปใช้ในทุกรณกรณณ์ ดังนั้นนักลงทุนจึงควรใช้ดุลพินิจในการพิจารณาตัดสินใจก่อนการลงทุน นอกจากนี้ บริษัท และ/หรือ บริษัทในเครือของบริษัทอาจมีส่วนเกี่ยวข้องหรือผลประโยชน์ใดๆ กับบริษัทใดๆ ที่ถูกกล่าวถึงในรายงานนี้ก็ได้

บริษัทหลักทรัพย์ อินโนเวสต์ เอกซ์ จำกัด (INVX) เป็นบริษัทย่อยที่ธนาคารไทยพาณิชย์ จำกัด (มหาชน) (SCB) ถือหุ้นทั้งหมด ข้อมูลใดๆ ที่เกี่ยวข้องกับ SCB มีวัตถุประสงค์เพื่อใช้ในการเปรียบเทียบเท่านั้น

เอกสารฉบับนี้จัดทำโดย บริษัทหลักทรัพย์ อินโนเวสต์ เอกซ์ จำกัด (INVX) ซึ่งมีธนาคารไทยพาณิชย์ จำกัด (มหาชน) (“ธนาคาร”) เป็นผู้ถือหุ้นรายใหญ่แต่เพียงผู้เดียว โดยธนาคารฯ เป็นที่ปรึกษาทางการเงินสำหรับธุรกรรมใด ๆ ของบริษัท เอสซีซี เคมิคอลส์ จำกัด (มหาชน) ความเห็น ชั่ว บทวิจย บทวิเคราะห์ ราคา ข้อความ การคาดการณ์ การประเมิน และ/หรือ ข้อมูลอื่นที่ระบุในเอกสารฉบับนี้ (“ข้อมูล”) มีวัตถุประสงค์เพื่อใช้เป็นข้อมูลทั่วไปเท่านั้น และไม่อาจตีความได้ว่าเป็นการให้คำแนะนำแก่บุคคลใดๆ หรือเป็นการเสนอซื้อ หรือเสนอขาย หรือชักชวนให้เสนอซื้อหรือเสนอขายหลักทรัพย์ โดย INVX และ/หรือกรรมการ พนักงาน และลูกจ้างของ INVX ย่อมไม่ต้องรับผิดชอบต่อความเสียหายใดๆ ทั้งความเสียหายทางตรง ความเสียหายทางอ้อม ความเสียหายจากการผิดสัญญา หรือความเสียหายอันสืบเนื่อง อันเป็นผลมาจากการใช้หรือการซื้อหรือการถือครองหรือการขายข้อมูล ทั้งนี้ รวมถึงแต่ไม่จำกัดเพียงการสูญเสียผลกำไร นักลงทุนพึงใช้ข้อมูลในเอกสารฉบับนี้ประกอบข้อมูลและความเห็นอื่นๆ รวมถึงพิจารณาของตัวในการตัดสินใจลงทุน ข้อมูลในเอกสารฉบับนี้จัดทำขึ้นจากแหล่งข้อมูลที่ INVX เห็นว่าน่าเชื่อถือ โดย INVX ไม่รับรองถึงความถูกต้อง สมบูรณ์ และ/หรือ ครบถ้วนของข้อมูลดังกล่าว

เอกสารฉบับนี้จัดทำโดย บริษัทหลักทรัพย์ อินโนเวสต์ เอกซ์ จำกัด (INVX) ซึ่งมีธนาคารไทยพาณิชย์ จำกัด (มหาชน) (“ธนาคาร”) เป็นผู้ถือหุ้นรายใหญ่แต่เพียงผู้เดียว โดยธนาคารฯ อาจได้รับการแต่งตั้งเป็นที่ปรึกษาทางการเงินสำหรับธุรกรรมใด ๆ ของบริษัท ไทยออยล์ จำกัด (มหาชน) ความเห็น ชั่ว บทวิจย บทวิเคราะห์ ราคา ข้อความ การคาดการณ์ การประเมิน และ/หรือ ข้อมูลอื่นที่ระบุในเอกสารฉบับนี้ (“ข้อมูล”) มีวัตถุประสงค์เพื่อใช้เป็นข้อมูลทั่วไปเท่านั้น และไม่อาจตีความได้ว่าเป็นการให้คำแนะนำแก่บุคคลใดๆ หรือเป็นการเสนอซื้อ หรือเสนอขาย หรือชักชวนให้เสนอซื้อหรือเสนอขายหลักทรัพย์ โดย INVX และ/หรือกรรมการ พนักงาน และลูกจ้างของ INVX ย่อมไม่ต้องรับผิดชอบต่อความเสียหายใดๆ ทั้งความเสียหายทางตรง ความเสียหายทางอ้อม ความเสียหายจากการผิดสัญญา หรือความเสียหายอันสืบเนื่อง อันเป็นผลมาจากการใช้หรือการซื้อถือครองหรือการขายข้อมูล ทั้งนี้ รวมถึงแต่ไม่จำกัดเพียงการสูญเสียผลกำไร นักลงทุนพึงใช้ข้อมูลในเอกสารฉบับนี้ประกอบข้อมูลและความเห็นอื่นๆ รวมถึงพิจารณาของตัวในการตัดสินใจลงทุน ข้อมูลในเอกสารฉบับนี้จัดทำขึ้นจากแหล่งข้อมูลที่ INVX เห็นว่าน่าเชื่อถือ โดย INVX ไม่รับรองถึงความถูกต้อง สมบูรณ์ และ/หรือ ครบถ้วนของข้อมูลดังกล่าว

เอกสารฉบับนี้จัดทำโดย บริษัทหลักทรัพย์ อินโนเวสต์ เอกซ์ จำกัด (INVX) ซึ่งมีธนาคารไทยพาณิชย์ จำกัด (มหาชน) (“ธนาคาร”) เป็นผู้ถือหุ้นรายใหญ่แต่เพียงผู้เดียว โดยธนาคารฯ ได้ทำหน้าที่เป็นที่ปรึกษาทางการเงิน Lead Arranger ของ บริษัท โกลบอล เพาเวอร์ ซินเนอร์ยี จำกัด (มหาชน) ความเห็น ชั่ว บทวิจย บทวิเคราะห์ ราคา ข้อความ การคาดการณ์ การประเมิน และ/หรือ ข้อมูลอื่นที่ระบุในเอกสารฉบับนี้ (“ข้อมูล”) มีวัตถุประสงค์เพื่อใช้เป็นข้อมูลทั่วไปเท่านั้น และไม่อาจตีความได้ว่าเป็นการให้คำแนะนำแก่บุคคลใดๆ หรือเป็นการเสนอซื้อ หรือเสนอขาย หรือชักชวนให้เสนอซื้อหรือเสนอขายหลักทรัพย์ โดย INVX และ/หรือกรรมการ พนักงาน และลูกจ้างของ INVX ย่อมไม่ต้องรับผิดชอบต่อความเสียหายใดๆ ทั้งความเสียหายทางตรง ความเสียหายทางอ้อม ความเสียหายจากการผิดสัญญา หรือความเสียหายอันสืบเนื่อง อันเป็นผลมาจากการใช้หรือการซื้อถือครองหรือการขายข้อมูล ทั้งนี้ รวมถึงแต่ไม่จำกัดเพียงการสูญเสียผลกำไร นักลงทุนพึงใช้ข้อมูลในเอกสารฉบับนี้ประกอบข้อมูลและความเห็นอื่นๆ รวมถึงพิจารณาของตัวในการตัดสินใจลงทุน ข้อมูลในเอกสารฉบับนี้จัดทำขึ้นจากแหล่งข้อมูลที่ INVX เห็นว่าน่าเชื่อถือ โดย INVX ไม่รับรองถึงความถูกต้อง สมบูรณ์ และ/หรือ ครบถ้วนของข้อมูลดังกล่าว

เอกสารฉบับนี้จัดทำโดย บริษัทหลักทรัพย์ อินโนเวสต์ เอกซ์ จำกัด (INVX) ซึ่งมีธนาคารไทยพาณิชย์ จำกัด (มหาชน) (“ธนาคาร”) เป็นผู้ถือหุ้นรายใหญ่แต่เพียงผู้เดียว บริษัทหลักทรัพย์จัดการกองทุน ไทยพาณิชย์ จำกัด (“SCBAM”) ซึ่งมีธนาคารไทยพาณิชย์ จำกัด (มหาชน) (“ธนาคาร”) เป็นผู้ถือหุ้นรายใหญ่แต่เพียงผู้เดียว โดยธนาคารฯ ได้ทำหน้าที่เป็นที่ปรึกษาทางการเงินของ กองทุนรวมโครงสร้างพื้นฐานโทรคมนาคม ดิจิทัล SCBAM ได้ทำหน้าที่เป็นผู้จัดการกองทุนของ กองทุนรวมโครงสร้างพื้นฐานโทรคมนาคม ดิจิทัล ความเห็น ชั่ว บทวิจย บทวิเคราะห์ ราคา ข้อความ การคาดการณ์ การประเมิน และ/หรือ ข้อมูลอื่นที่ระบุในเอกสารฉบับนี้ (“ข้อมูล”) มีวัตถุประสงค์เพื่อใช้เป็นข้อมูลทั่วไปเท่านั้น และไม่อาจตีความได้ว่าเป็นการให้คำแนะนำแก่บุคคลใดๆ หรือเป็นการเสนอซื้อ หรือเสนอขาย หรือชักชวนให้เสนอซื้อหรือเสนอขายหลักทรัพย์ โดย INVX และ/หรือกรรมการ พนักงาน และลูกจ้างของ INVX ย่อมไม่ต้องรับผิดชอบต่อความเสียหายใดๆ ทั้งความเสียหายทางตรง ความเสียหายทางอ้อม ความเสียหายจากการผิดสัญญา หรือความเสียหายอันสืบเนื่อง อันเป็นผลมาจากการใช้หรือการซื้อถือครองหรือการขายข้อมูล ทั้งนี้ รวมถึงแต่ไม่จำกัดเพียงการสูญเสียผลกำไร นักลงทุนพึงใช้ข้อมูลในเอกสารฉบับนี้ประกอบข้อมูลและความเห็นอื่นๆ รวมถึงพิจารณาของตัวในการตัดสินใจลงทุน ข้อมูลในเอกสารฉบับนี้จัดทำขึ้นจากแหล่งข้อมูลที่ INVX เห็นว่าน่าเชื่อถือ โดย INVX ไม่รับรองถึงความถูกต้อง สมบูรณ์ และ/หรือ ครบถ้วนของข้อมูลดังกล่าว

การซื้อขายฟิวเจอร์สและออปชั่น (Futures and Options) มีความเสี่ยงสูงที่อาจก่อให้เกิดผลขาดทุนอย่างมีนัยสำคัญ จึงไม่เหมาะสำหรับบุคคลทุกกลุ่ม ทั้งนี้ ก่อนการตัดสินใจซื้อขายฟิวเจอร์สและออปชั่น ท่านควรพิจารณาถึงฐานะทางการเงิน วัตถุประสงค์ในการลงทุน ประสบการณ์ในการลงทุนของท่าน ตลอดจนความเสี่ยงที่ท่านสามารถยอมรับได้อย่างรอบคอบ เนื่องจากมีความเป็นไปได้ที่ท่านอาจสูญเสียเงินลงทุนมากกว่าเงินลงทุนเริ่มแรก ท่านควรพิจารณาถึงความเสี่ยงทั้งหมดที่อาจเกิดขึ้นจากการซื้อขายฟิวเจอร์สและออปชั่น และท่านควรตัดสินใจลงทุนด้วยตนเอง และ/หรือ ในกรณีที่มีข้อสงสัย ท่านควรขอคำแนะนำจากที่ปรึกษาทางการเงิน

เอกสารฉบับนี้จัดทำขึ้นเพื่อส่งให้บุคคลที่กำหนด (intended recipient) เท่านั้น และห้ามมิให้ผู้ใดนำข้อมูลในเอกสารฉบับนี้ไปทำซ้ำ ส่งต่อ เผยแพร่ ขาย จำหน่าย คัดลอก นำออกแสดง หรือนำไปแสวงหาประโยชน์ในเชิงพาณิชย์ ไม่ว่าด้วยวิธีการใด ๆ โดยมิได้รับอนุญาตเป็นลายลักษณ์อักษรจาก INVX เป็นการล่วงหน้า

©สงวนลิขสิทธิ์ 2565 บริษัทหลักทรัพย์ อินโนเวสต์ เอกซ์ จำกัด

CG Rating 2022 Companies with CG Rating

Companies with Excellent CG Scoring

AAV, ADVANC, AF, AH, AIRA, AJ, AKP, AKR, ALLA, ALT, AMA, AMARIN, AMATA, AMATAV, ANAN, AOT, AP, APURE, ARIP, ASP, ASW, AUCT, AWC, AYUD, BAFS, BAM;BANPU, BAY, BBIK, BBL, BCP, BCPG, BDMS, BEM, BEYOND, BGC, BGRIM, BIZ, BKI, BOL, BPP, BRR, BTS, BTW, BWG, CENTEL, CFRESH, CGH, CHEWA, CHO, CIMBT, CK, CKP, CM, CNT, COLOR, COM7, COMAN, COTTO, CPALL, CPF, CPI, CPN, CRC, CSS, DDD, DELTA, DEMCO, DOHOME, DRT, DTAC, DUSIT, EA, EASTW, ECF, ECL, EE, EGCO, EPG, ETC, ETE, FN, FNS, FPI, FPT, FSMART, FVC, GC, GEL, GFPT, GGC, GLAND, GLOBAL, GPI, GPSC, GRAMMY, GULF, GUNKUL, HANA, HARN, HENG, HMPRO, ICC, ICHI, III, ILINK, ILM, IND, INTUCH, IP, IRC, IRPC, ITEL, IVL, JTS, JWD, K, KBANK, KCE, KEX, KGI, KKP, KSL, KTB, KTC, LALIN, LANNA, LHFG, LIT, LOXLEY, LPN, LRH, LST, MACO, MAJOR, MAKRO, MALEE, MBK, MC, MCOT, METCO, MFEC, MINT, MONO, MOONG, MSC, MST, MTC, MVP, NCL, NEP, NER, NKI, NOBLE, NSI, NVD, NYT, OISHI, OR, ORI, OSP, OTO, PAP, PCSGH, PDG, PDJ, PG, PHOL, PLANB, PLANET, PLAT, PORT, PPS, PR9, PREB, PRG, PRM, PSH, PSL, PTG, PTT, PTTEP, PTTGC, PYLON, Q-CON, QH, QTC, RATCH, RBF, RS, S, S&J, SAAM, SABINA, SAMART, SAMTEL, SAT, SC, SCB, SCC, SCCC, SCG, SCGP, SCM, SCN, SDC, SEAFCO, SEAOL, SE-ED, SELIC, SENA, SENAJ, SGF, SHR, SICT, SIRI, SIS, SITHAI, SMP, SNC, SONIC, SORKON, SPALI, SPI, SPRC, SPVI, SSC, SSSC, SST, STA, STGC;STGT, STI, SUN, SUSCO, SUTHA, SVI, SYMC, SYNTEC, TACC, TASCO;TCAP, TEAMG;TFMAMA, THANA, THANI, THCOM, THG;THIP, THRE, THREL, TIPCO, TISCO, TK, TKN, TKS, TKT, TMILL, TMT, TNDT, TNITY, TOA, TOP, TPBI, TQM, TRC, TRUE;TSC, TSR, TSTE, TSTH, TTA, TTB, TTCL, TTW, TU, TVDH, TVI, TVO, TWPC, U, UAC, UBIS, UPOIC, UV, VCOM, VGI, VIH, WACOAL, WAVE, WHA, WHAUP, WICE, WINNER, XPG, ZEN

Companies with Very Good CG Scoring

2S, 7UP, ABICO, ABM, ACE, ACG, ADB, ADD, AEONTS, AGE, AHC, AIE, AIT, ALUCON, AMANAH, AMR, APCO, APCS, AQUA, ARIN, ARROW, AS, ASAP, ASEFA, ASIA, ASIAN, ASIMAR, ASK, ASV, ATP30, B, BA, BC, BCH, BE8, BEC, SCAP, BH, BIG, BJC, BJCHI, BLA, BR, BRI, BROOK, BSM, BYD, CBG, CEN, CHARAN, CHAYO, CHG, CHOTI, CHOW, CI, CIG, CITY, CIVIL, CMC, CPL, CPW, CRANE, CRD, CSC, CSP, CV, CWT, DCC, DHOUSE, DITTO, DMT, DOD, DPAINT, DV8, EASON, EFORL, ERW, ESSO, ESTAR, FE, FLOYD, FORTH, FSS, FTE, GBX, GCAP, GENCO, GJS, GTB, GYT, HEMP, HPT, HTC, HUMAN, HYDRO, ICN, IFS, IIG, IMH, INET, INGRS, INSET, INSURE, IRCP, IT, ITD, J, JAS, JCK, JCHK, JMT, JR, KBS, KCAR, KIAT, KISS, KK, KOOL, KTIS, KUMWEL, KUN, KWC, KWM, L&E, LDC, LEO, LH, LHK, M, MATCH, MBAX, MEGA, META, MFC, MGT, MICRO, MILL, MITSIB, MK, MODERN*, MTI, NBC, NCAP, NCH, NDR, NETBAY, NEX, NINE, NATION, NNCL, NOVA, NPK, NRF, NTV, NUSA, NWR, OCC, OGC, ONEE, PACO, PATO, PB, PICO, PIMO, PIN, PJW, PL, PLE, PM, PMTA, PPP, PPPM, PRAPAT, PRECHA, PRIME, PRIN, PRINC, PROEN, PROS, PROUD, PSG, PSTC, PT, PTC, QLT, RCL, RICHY, RJH, ROJNA, RPC, RT, RWI, S11, SA, SABUY, SAK, SALEE, SAMCO, SANKO, SAPPE, SAWAD, SCI, SCP, SE, SECURE, SFLEX, SFP, SFT, SGP, SIAM, SINGER, SKE, SKN, SKR, SKY, SLP, SMART, SMD, SMIT, SMT, SNNP, SNP, SO, SPA, SPC, SPCG, SR, SRICHA, SSF, SSP, STANLY, STC, STPI, SUC, SVOA, SVT, SWC, SYNEX, TAE, TAKUNI, TCC, TCMC, TFG, TFI, TFM, TGH, TIDLOR, TIGER, TIPH, TITLE, TM, TMC, TMD, TMI, TNL, TNP, TRN, TOG, TPA, TPAC, TPCS, TPIPL, TPIPP, TPLAS, TPS, TQR, TRITN, TRT, TRU, TRV, TSE, TVT, TWP, UBE, UEC, UKEM, UMI, UOBKH, UP, UPF, UTP, VIBHA, VL, VPO, VRANDA, WGE, WIJK, WIN, WINMED, WORK, WP, XO, YUASA, ZIGA

Companies with Good CG Scoring

A, A5, AI, ALL, ALPHAX, AMC, APP, AQ, AU, B52, BEAUTY, BGT, BLAND, BM, BROCK, BSBM, BTNC, CAZ, CCP, CGD, CMAN, CMO, CMR;CPANEL, CPT, CSR, CTW, D, DCON, EKH, EMC, EP, EVER, F&D, FMT, GIFT, GLOCON, GLORY, GREEN, GSC, HL, HTECH, IHL, INOX, JAK, JMART, JSP;JUBILE, KASET, KCM, KWI, KYE, LEE, LPH, MATI, M-CHAI, MCS, MDX, MENA, MJD, MORE, MPIC, MUD, NC, NEWS, NFC, NSL, NV, PAF, PEACE, PF, PK, PPM, PRAKIT, PTL, RAM, ROCK, RP, RPH, RSP, SIMAT, SISB, SK, SOLAR, SPACK, SPG, SQ, STARK, STECH, SUPER, SVH, PTECH, TC;TCCC, TCJ, TEAM, THE, THMUI, TKC;TNH, TNPC, TOPP, TPCH, TPOLY, TRUBB, TTI, TYCN, UMS, UNIQ;UPA, UREKA, VARO, W, WFX, WPH, YGG

Corporate Governance Report

The material contained in this publication is for general information only and is not intended as advice on any of the matters discussed herein. Readers and others should perform their own independent analysis as to the accuracy or completeness or legality of such information. The Thai Institute of Directors, its officers, the authors and editor make no representation or warranty as to the accuracy, completeness or legality of any of the information contained herein. By accepting this document, each recipient agrees that the Thai Institute of Directors Association, its officers, the authors and editor shall not have any liability for any information contained in, or for any omission from, this publication.

The survey result is as of the date appearing in the Corporate Governance Report of Thai Listed Companies. As a result, the survey result may be changed after that date. InnovestX Securities Company Limited does not conform nor certify the accuracy of such survey result.

To recognize well performers, the list of companies attaining "Good", "Very Good" and "Excellent" levels of recognition (Not including listed companies qualified in the "no announcement of the results" clause from 1 January 2021 to 27 October 2022) is publicized.

* บริษัทหรือกรรมการหรือผู้บริหารของบริษัทที่มีส่วนดำเนินการกำกับดูแลกิจการ เช่น การกระทำผิดเกี่ยวกับหลักทรัพย์ การทุจริต คอร์รัปชัน เป็นต้น ซึ่งการให้ข้อมูล CGR ควรระมัดระวังข้อมูลที่เกี่ยวข้องด้วย

Anti-corruption Progress Indicator

Certified (ได้มาตรฐาน)

2S, 7UP, ADVANC, AF, AI, AIE, AIRA, AJ, AKP, AMA, AMANAH, AMATA, AMATAV, AP, APCS, AS, ASIAN, ASK, ASP, AWC, AYUD, B, BAFS, BAM, BANPU, BAY, BBL, BCH, BCP, BCPG, BE8, BEC, BEYOND, BGC, BGRIM, BKI, BLA, BPP, BROOK, BRR, BSBM, BTS, BWG, CEN, CENTEL, CFRESH, CGH, CHEWA, CHOTI, CHOW, CIG, CIMBT, CM, CMC, COM7, COTTO, CPALL, CPF, CPI, CPL, CPN, CRC, CSC, DCC, DELTA, DEMCO, DIMET, DRT, DUSIT, EA, EASTW, EGCO, EP, EPG, ERW, ESTAR, ETE, FE, FNS, FPI, FPT, FSMART, FSS, FTE, GBX, GC, GCAP, GEL, GFPT, GGC, GJS, GPI, GPSC, GSTEEL, GULF, GUNKUL, HANA, HARN, HEMP, HENG, HMPRO, HTC, ICC, ICHI, IFS, III, ILINK, INET, INSURE, INTUCH, IRC, IRPC, ITEL, IVL, JKN, JR, K, KASET, KBANK, KBS, KCAR, KCE, KGEN, KGI, KKP, KSL, KTB, KTC, KWI, L&E, LANNA, LH, LHFG, LHK, LPN, LRH, M, MAJOR, MAKRO, MALEE, MATCH, MBAX, MBK, MC, MCOT, META, MFC, MFEC, MILL, MINT, MONO, MOONG, MSC, MST, MTC, MTI, NEP, NINE, NKI, NOBLE, NOK, NSI, NWR, OCC, OGC, ORI, PAP, PATO, PB, PCSGH, PDG, PDJ, PG, PHOL, PK, PL, PLANB, PLANET, PLAT, PM, PPP, PPPM, PPS, PR9, PREB, PRG, PRINC, PRM, PROS, PSH, PSL, PSTC, PT, PTG, PTT, PTTEP, PTTGC, PYLON, Q-CON, QH, QLT, QTC, RABBIT, RATCH, RML, RWI, S&J, SAAM, SABINA, SANGE, SAT, SC, SCB, SCC, SCCC, SCG, SCGP, SCM, SCN, SDC, SEAFCO, SEAOL, SE-ED, SELIC, SENA, SGP, SINGER, SIRI, SITHAI, SKR, SMIT, SMK, SMP, SNC, SNP, SORKON, SPACK, SPALI, SPC, SPI, SPRC, SRICHA, SSF, SSP, SSSC, SST, STA, STGT, STOWER, SUSCO, SVI, SYMC, SYNTEC, TAE, TAKUNI, TASCO, TCAP, TCMC, TFG, TFI, TFMAMA, TGH, THANI, THCOM, THIP, THRE, THREL, TIDLOR, TIPCO, TISCO, TKS, TKT, TMILL, TMT, TNITY, TNL, TNP, TRN, TOG, TOP, TOPP, TPA, TPCS, TPP, TRU, TSC, TSTE, TSTH, TTA, TTB, TTCL, TU, TVDH, TVI, TVO, TWPC, UBE, UBIS, UEC, UKEM, UOBKH, UPF, UV, VGI, VIH, WACOAL, WHA, WHAUP, WICE, WIJK, XO, YUASA, ZEN, ZIGA

Declared (ไม่มาตรฐาน)

AH, ALT, APCO, ASW, B52, CHG, CI, CPR, CPW, DDD, DHOUSE, DOHOME, ECF, EKH, ETC, EVER, FLOYD, GLOBAL, ILM, INOX, J, JMART, JMT, JTS, KEX, KUMWEL, LDC, MEGA, NCAP, NOVA, NRF, NUSA, OR, PIMO, PLE, RS, SAK, SIS, SSS, STECH, SUPER, SVT, TKN, TMD, TMI, TQM, TRT, TSI, VARO, VCOM, VIBHA, W, WIN

N/A

24CS, 3K-BAT, A, A5, AAI, AAV, ABM, ACAP, ACC, ACE, ACG, ADB, ADD, AEONTS, AFC, AGE, AHC, AIT, AJA, AKR, ALL, ALLA, ALPHAX, ALUCON, AMAR, AMARIN, AMC, AMR, ANAN, AOT, APEX, APP, APURE, AQ, AQUA, ARIN, ARIP, ARROW, ASAP, ASEFA, ASIA, ASIMAR, ASN, ATP30, AU, AUCT, AURA, BA, BBIK, BC, BCT, BDMS, BEAUTY, BEM, BGT, BH, BIG, BIOTEC, BIS, BIZ, BJC, BJCHI, BKD, BLAND, BLESS, BLISS, BM, BOL, BR, BRI, BROCK, BSM, BTG, BTNC, BTW, BUI, BVG, BYD, CAZ, CBG, CCET, CCP, CEYE, CGD, CH, CHARAN, CHASE, CHAYO, CHIC, CHO, CITY, CIVIL, CK, CKP, CMAN, CMO, CMR, CNT, COLOR, COMAN, CPANEL, CPH, CPT, CRANE, CRD, CSP, CSR, CSS, CTW, CV, CWT, D, DCON, DITTO, DMT, DOD, DPAINT, DTCENT, DTICI, DV8, EASON, ECL, EE, EFORL, EMC, ESSO, F&D, FANCY, FMT, FN, FORTH, FTI, FVC, GENCO, GIFT, GL, GLAND, GLOCON, GLORY, GRAMMY, GRAND, GREEN, GSC, GTB, GYT, HFT, HL, HPT, HTECH, HUMAN, HYDRO, ICN, IFEC, IHL, IIG, IMH, IND, INGRS, INSET, IP, IRCP, IT, ITC, ITD, ITNS, JAK, JAS, JCK, JCHK, JCT, JDF, JSP, JUBILE, KAMART, KC, KCC, KCM, KDH, KIAT, KISS, KJL, KK, KKC, KLINIQ, KOOL, KTIS, KTMS, KUN, KWC, KWM, KYE, LALIN, LEE, LEO, LIT, LOXLEY, LPH, LST, MACO, MANRIN, MASTER, MATI, MAX, M-CHAI, MCS, MDX, MEB, MENA, METCO, MGT, MICRO, MIDA, MITSIB, MJD, MK, ML, MODERN, MORE, MOSHI, MPIC, MTW, MUD, MVP, NATION, NC, NCH, NCL, NDR, NER, NETBAY, NEW, NEWS, NEX, NFN, NNCL, NPK, NSL, NTSC, NTV, NV, NVD, NYT, OHTL, OISHI, ONEE, OSP, OTO, PACE, PACO, PAF, PCC, PEACE, PERM, PF, PICO, PIN, PJW, PLUS, PMTA, POLAR, POLY, POMPUI, PORT, POST, PPM, PQS, PRAKIT, PRAPAT, PRECHA, PRI, PRIME, PRIN, PRO, PROEN, PROUD, PSG, PTC, PTECH, PTL, RAM, RBF, RCL, READY, RICHY, RJH, ROCK, ROH, ROJNA, RP, RPC, RPH, RSP, RT, S, S11, SA, SABUY, SAF, SAFARI, SALEE, SAM, SAMART, SAMCO, SAMTEL, SANKO, SAUCE, SAWAD, SAWANG, SCAP, SCI, SCP, SDC, SE, SEAFCO, SECURE, SENAJ, SFLEX, SFP, SFT, SGC, SGF, SHANG, SHR, SIAM, SICT, SIMAT, SISB, SJWD, SK, SKE, SKN, SKY, SLM, SLP, SM, SMART, SMD, SMT, SNNP, SO, SOLAR, SONIC, SPA, SPCG, SPG, SPVI, SQ, SR, SSC, STANLY, STARK, STC, STGC, STHAI, STI, STP, STPI, SUC, SUN, SUTHA, SVOA, SVR, SWC, SYNEX, TACC, TAPAC, TC, TCC, TCCC, TCJ, TCOAT, TEAM, TEAMG, TEGH, TEKA, TFM, TGE, TGPRO, TH, THAI, THANA, THE, THG, THL, THMUI, TIGER, TIPH, TITLE, TK, TLI, TM, TMC, TMW, TNDT, TNH, TNPC, TNQA, TPAC, TPCH, TPIPL, TPIPP, TPLAS, TPOLY, TPS, TQR, TR, TRC, TRITN, TRUBB, TRUE, TRV, TSE, TSF, TSR, TTI, TTT, TTW, TVT, TWP, TWZ, TYCN, UAC, UBA, UMI, UMS, UNIQ, UP, UPOIC, UREKA, UTP, UVAN, VL, VNG, VPO, VRANDA, WARRIX, WAVE, WFX, WGE, WINMED, WINNER, WORK, WORLD, WP, WPH, XPG, YGG, YONG

Explanations

Companies participating in Thailand's Private Sector Collective Action Coalition Against Corruption programme (Thai CAC) under Thai Institute of Directors (as of July 7, 2022) are categorised into: companies that have declared their intention to join CAC, and companies certified by CAC.