

SET50 FUTURE

13 March 2023



Volume			
10-Mar-23	Institution	Foreign	Retail
Long	39,038	80,543	105,781
Short	38,072	94,297	92,993
Net	966	-13,754	12,788
Accumulated Net 1W	10,180	-29,535	19,355
Accumulated Net 1M	27,850	-109,745	81,895

Product S50H23

Support A 950.10
947.00

Resistance 958.00
B 955.00

Basis -0.2

Technical view

แนวโน้ม ขาขึ้นระวังการย่อพักตัว

คำแนะนำ Action

- กรณีมองขึ้น (ให้นำหนักใน Action นี้) ถ้ามี Position ให้ Let's Profit Run / ถ้าหากยังไม่มี Position รอราคาย่อพักตัว แล้วเปิด Long เมื่อมีสัญญาณกลับตัวขึ้น ใช้ low ของแท่งกลับตัวเป็น จุด Stop Loss / แนวรับ A เป็นจุดเปิด Long แล้วใช้จุดดัง กล่าวเป็นจุด Stop Loss / Long เมื่อ ราคา Breakout แนวต้าน B แล้วใช้จุด A หรือ B เป็นจุด Stop Loss
- กรณีมองลง แนะนำให้หาจังหวะเปิด Short เมื่อมีสัญญาณกลับตัวลง แล้วใช้ราคา High เป็นจุดอ้างอิง Stop Loss / รอราคา Breakout แนวรับ A โดยใช้จุด A เป็นจุด Stop Loss

Note *, ** (อ่านเพิ่มเติมการ Take Profit ใน Appendix TFEX)

Fundamental view

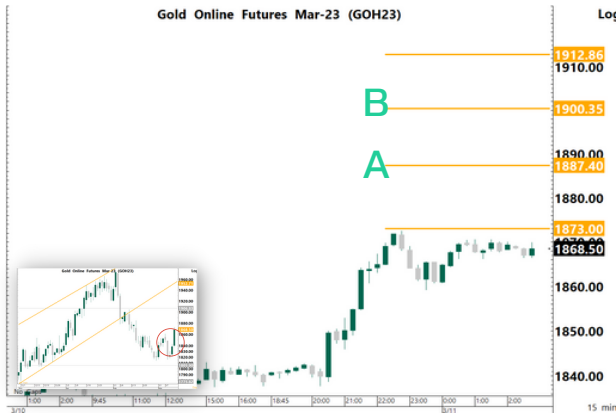
สัปดาห์นี้คาด SET50 Index Sideway ตามตลาดหุ้นเอเชีย ติดตาม การเรียกประชุมด่วนของ FED เกี่ยวกับประเด็นสภาพคล่องของธนาคาร ในวันจันทร์ ส่วนตัวเลขเศรษฐกิจต่างประเทศ อาทิ ตัวเลขเงินเฟ้อสหรัฐ วันอังคาร คาด 6.0%, ตัวเลขยอดค้าปลีกสหรัฐ วันพุธ คาด -0.3%MoM หากตัวเลขออกมาในเชิงที่เศรษฐกิจและเงินเฟ้อเริ่มอ่อนตัวลง และความกังวลเกี่ยวกับสภาพคล่องของธนาคารที่น่าจะผ่อนคลายขึ้น มุมมองให้ตลาดหุ้นปรับตัวขึ้น สำหรับกรณี Silicon Valley สาเหตุหลักๆเกิดจากการขาดแคลนสภาพคล่องเนื่องจากเจ้าหนี้มีภาระดอกเบี้ยฝักน้อยลงโดยงบดุล 4Q22 ของ SVB พบว่าปริมาณเงินฝากเริ่มชะลอตัวลง ในขณะที่เจ้าหนี้ส่วนใหญ่แล้วกว่า 50% อยู่ใน Tech , Start Up จึงพอจะสรุปได้เบื้องต้นว่าเจ้าหนี้ส่วนใหญ่ยังเป็น Tech ที่ไม่สร้างกำไรและประสบภาวะ Burn Cash ไปเรื่อยๆการระดมเงินฝากไปยัง SVB จึงน้อยลง ส่วนต่างชาติเปิด Short TFEX 13,000 สัญญา และ OI เพิ่มขึ้น 1,500 สัญญา Valuation จาก EYG กลับมาในโซน ค่าเฉลี่ย 5 ปี วันนี้นัก SET50 Index คาด ปรับตัวลง

	OI				OI change (contract)			Expire
	10-Mar-23	1D	1W	1M	1D	1W	1M	
S50H23	523,639	530,028	545,405	575,284	-6,389	-21,766	-51,645	30-Mar-23
S50J23	245	277	260	148	-32	-15	97	27-Apr-23
S50K23	160	154	101	0	6	59	160	30-May-23
S50M23	107,030	99,779	87,719	57,478	7,251	19,311	49,552	29-Jun-23
S50U23	30,152	29,969	28,398	23,915	183	1,754	6,237	28-Sep-23
S50Z23	17,222	16,729	15,883	12,847	493	1,339	4,375	28-Dec-23

* การลงทุนมีความเสี่ยง ผู้ลงทุนควรศึกษาข้อมูลให้รอบคอบก่อนตัดสินใจลงทุน

GOLD FUTURE

13 March 2023



Volume			
10-Mar-23	Institution	Foreign	Retail
Long	5,020	29,948	15,947
Short	4,186	18,120	28,609
Net	834	11,828	-12,662
Accumulated Net 1W	1,084	5,218	-6,302
Accumulated Net 1M	1,629	6,113	-7,742

Product	GOH23	Support	A 1,887.40 1,873.00	Resistance	1,912.90 B 1,900.40	Basis	-10.5
----------------	-------	----------------	------------------------	-------------------	------------------------	--------------	-------

Technical view

แนวโน้ม ขาขึ้นระวังการย่อพักตัว

คำแนะนำ Action

- กรณีมองขึ้น (ให้นำหนักใน Action นี้) ถ้ามี Position ให้ Let's Profit Run / ถ้าหากยังไม่มี Position รอราคาย่อพักตัวแล้วเปิด Long เมื่อมีสัญญาณกลับตัวขึ้น ใช้ low ของแท่งกลับตัวเป็น จุด Stop Loss / แวรับ A เป็นจุดเปิด Long แล้วใช้จุดตั้ง กล่าวเป็นจุด Stop Loss / Long เมื่อ ราคา Breakout แนวต้าน B แล้วใช้จุด A หรือ B เป็นจุด Stop Loss
- กรณีมองลง แนะนำให้หาจังหวะเปิด Short เมื่อมีสัญญาณกลับตัวลง แล้วใช้ราคา High เป็นจุดอ้างอิง Stop Loss / รอราคา Breakout แนวรับ A โดยใช้จุด A เป็นจุด Stop Loss

Note *, ** (อ่านเพิ่มเติมการ Take Profit ใน Appendix TFEX)

Fundamental view

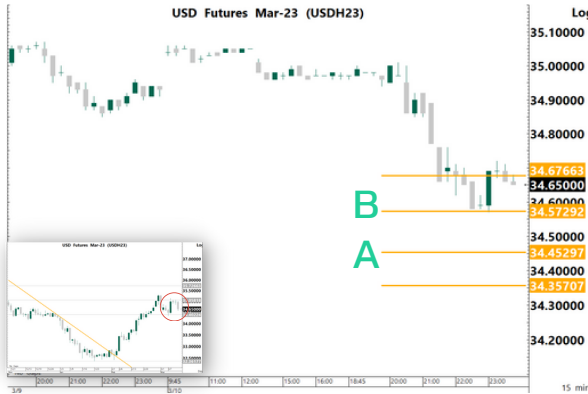
สัปดาห์นี้คาด ทองคำ Sideway Up ติดตาม การเรียกประชุมด่วนของ FED เกี่ยวกับประเด็นสภาพคล่องของธนาคารในวันจันทร์ ส่วนตัวเลขเศรษฐกิจต่างประเทศ อาทิ ตัวเลขเงินเฟ้อสหรัฐ วันอังคาร คาด 6.0%, ตัวเลขยอดค้าปลีกสหรัฐ วันพุธ คาด -0.3%MoM หากตัวเลขออกมาในเชิงที่เศรษฐกิจและเงินเฟ้อเริ่มอ่อนตัวลง และความกังวลเกี่ยวกับสภาพคล่องของธนาคารที่น่าจะผ่อนคลายขึ้น หนุนราคาทองคำ ส่วนฝั่งยุโรปการปรับขึ้นดอกเบี้ยของ ECB ในวันพฤหัสบดี คาด +0.5% แต่สิ่งที่น่าติดตามคือมุมมองการขึ้นดอกเบี้ยของ ECB หากยังคงนโยบายเข้มงวดอยู่ กดดัน Dollar Index และหนุนทองคำ ในเชิงปัจจัยพื้นฐานในสัปดาห์ที่ผ่านมา Read Demand จากจีนและฝั่งอินเดียปรับตัวขึ้น เนื่องจากมีเทศกาลแต่งงานในฝั่งของอินเดีย ตามปัจจัยฤดูกาล, ETF ยังมีแรงขายต่อเนื่อง ส่วน Dollar Index และ US Bond Yield ปรับตัวลง หนุนราคาทอง วันนี้คาด Sideway Up

	OI				OI change (contract)			Expire
	10-Mar-23	1D	1W	1M	1D	1W	1M	
GF10J23	9,529	7,926	9,069	4,831	1,603	460	4,698	27-Apr-23
GF10M23	8,325	8,994	10,505	3,268	-669	-2,180	5,057	29-Jun-23
GF10Q23	1,178	1,112	742	0	66	436	1,178	30-Aug-23
GFJ23	196	207	200	180	-11	-4	16	27-Apr-23
GFM23	148	161	186	113	-13	-38	35	29-Jun-23
GFQ23	15	20	20	0	-5	-5	15	30-Aug-23
GOH23	15,380	16,441	17,195	24,789	-1,061	-1,815	-9,409	30-Mar-23
GOM23	10,048	11,473	10,244	7,806	-1,425	-196	2,242	29-Jun-23
SVFH23	1,496	1,483	1,370	1,042	13	126	454	30-Mar-23
SVFM23	752	691	620	801	61	132	-49	29-Jun-23

* การลงทุนมีความเสี่ยง ผู้ลงทุนควรศึกษาข้อมูลให้รอบคอบก่อนตัดสินใจลงทุน

USDTHB FUTURE

13 March 2023



Volume			
10-Mar-23	Institution	Foreign	Retail
Long	20,257	524	30,382
Short	16,144	101	34,918
Net	4,113	423	-4,536
Accumulated Net 1W	2,862	1,071	-3,965
Accumulated Net 1M	106,651	1,586	-108,062

Product USDH23

Support A 34.45
34.36

Resistance 35.68
B 35.57

Basis -0.06

Technical view

แนวโน้ม **ริบาวด์ในขาลง**

คำแนะนำ

- กรณีมองขึ้น รอราคา Breakout แนวต้าน B ใช้เป็นจุด เปิด Long และใช้จุด B เป็น Stop Loss / รอราคาย่อพักตัว แล้วเปิด Long เมื่อมีสัญญาณกลับตัวขึ้น แล้วใช้ราคา Low เป็นจุดอ้างอิง Stop Loss
- กรณีมองลง (ให้นำหนักใน Action นี้) ถ้ามี Position ให้ Let's Profit Run / ถ้าไม่มี Position แนะนำให้รอราคา Breakout แนวรับ A โดยใช้จุด A หรือ B เป็นจุด Stop Loss / เปิด Short เมื่อมีสัญญาณกลับตัวลง แล้วใช้ราคา High เป็นจุดอ้างอิง stop Loss

Note *, ** (อ่านเพิ่มเติมการ Take Profit ใน Appendix TFEX)

Fundamental view

สัปดาห์นี้คาด USDTHB Sideway Down ติดตาม การเรียกประชุมด่วนของ FED เกี่ยวกับประเด็นสภาพคล่องของธนาคารในวันจันทร์ ส่วนตัวเลขเศรษฐกิจต่างประเทศ อาทิ ตัวเลขเงินเฟ้อสหรัฐ วันอังคาร คาด 6.0%, ตัวเลขยอดค้าปลีกสหรัฐ วันพุธ คาด -0.3%MoM หากตัวเลขออกมาในเชิงที่เศรษฐกิจและเงินเฟ้อเริ่มอ่อนตัวลง และความกังวลเกี่ยวกับสภาพคล่องของธนาคารที่น่าจะผ่อนคลายขึ้น หนุนค่าเงินบาทให้แข็งค่า ส่วนฝั่งยุโรปการปรับขึ้นดอกเบี้ยของ ECB ในวันพฤหัสบดี คาด +0.5% แต่สิ่งที่น่าติดตามคือมุมมองการขึ้นดอกเบี้ยของ ECB หากยังคงนโยบายเข้มงวดอยู่ กดดัน Dollar Index และหนุนค่าเงินบาทให้แข็งค่าขึ้น วันนี้คาด USDTHB Sideway Down

	OI				OI change (contract)			Expire
	10-Mar-23	1D	1W	1M	1D	1W	1M	
USDH23	103,787	102,947	110,168	128,696	840	-6,381	-24,909	30-Mar-23
USDJ23	6,510	6,579	6,028	1,118	-69	482	5,392	27-Apr-23
USDK23	1,179	1,141	917	0	38	262	1,179	30-May-23
USDM23	45,243	44,672	38,773	36,607	571	6,470	8,636	29-Jun-23

* การลงทุนมีความเสี่ยง ผู้ลงทุนควรศึกษาข้อมูลให้รอบคอบก่อนตัดสินใจลงทุน

Date	Time	Currency	Impact	Detail	Actual	Forecast	Previous
Mon							
Mar 6							
Tue	10:30am	THB	■	CPI Core YoY	1.9%	2.1%	3.0%
Mar 7		THB		CPI YoY	3.8%	4.2%	5.0%
	10:00pm	USD	■	Fed Chair Powell Testifies			
Wed	5:00pm	EUR		■	ECB President Lagarde Speaks		
Mar 8	8:15pm	USD	■	ADP Non-Farm Employment Change	242K	197K	106K
	10:00pm	USD		Fed Chair Powell Testifies			
		USD		JOLTS Job Openings	10.82M	10.58M	11.01M
Thu	1:01am	USD	■	10-y Bond Auction	3.99 2.4		3.61 2.7
Mar 9	06:50am	JPY	■	GDP QoQ	0.1%	0.8%	0.6%
	08:30am	CNY		CPI YoY	1%	1.9%	2.1%
		CNY	■	PPI YoY	-1.4%	-1.3%	-0.8%
	8:30pm	USD	■	Unemployment Claims	211K	195K	190K
Fri	9:31pm	JPY	■	Monetary Policy Statement			
Mar	1:30pm	JPY		BOJ Press Conference			
10	06:50am	JPY	■	PPI YoY	8.2%	8.4%	9.5%
	2:00pm	GBP		GDP m/m	0.3%	0.1%	-0.5%
	8:30pm	USD		Average Hourly Earnings m/m	0.2%	0.3%	0.3%
		USD		Non-Farm Employment Change	311K	224K	517K
		USD	■	Unemployment Rate	3.6%	3.4%	3.4%

■ the most important

■ very important

Source: www.forexfactory.com, Bloomberg

* = หากไม่ Take Profit เมื่อถึงบริเวณแนวรับต้านถัดไป แนะนำให้ใช้ Trailing Stop กำกับการบริหารจัดการความเสี่ยง เช่น ขยับจุด Stop Loss หลังจากที่ราคาวิ่งขึ้นไปจนได้กำไร 2-3 เท่าของความเสี่ยง (2R-3R)

** = Trend Following ระยะสั้น แนะนำ EMA10 ที่ Timeframe 60, EMA40 ที่ Timeframe 15

Date	Time	Currency	Impact	Detail	Actual	Forecast	Previous
Mon Mar 13	5:20am	USD	the most important	Fed Announcement			
Tue Mar 14	2:00pm	GBP	the most important	Claimant Count Change		12.5K	-12.9K
		GBP	very important	Average Earnings Index 3m/y		5.7%	5.9%
	7:30pm	USD	the most important	CPI m/m		0.4%	0.5%
		USD	the most important	CPI y/y		6.0%	6.4%
USD		the most important	Core CPI m/m		0.4%	0.4%	
Wed Mar 15	Tentative 7:30pm	GBP	the most important	Annual Budget Release			
		USD	the most important	Core PPI m/m		0.4%	0.5%
	USD	the most important	Core Retail Sales m/m		-0.1%	2.3%	
	USD	the most important	Empire State Manufacturing Index		-7.9	-5.8	
	USD	the most important	PPI m/m		0.3%	0.7%	
	USD	the most important	Retail Sales m/m		-0.3%	3.0%	
Thu Mar 16	7:30pm	USD	very important	Philly Fed Manufacturing Index		-14.7	-24.3
		USD	very important	Unemployment Claims		205K	211K
	8:15pm	EUR	the most important	Main Refinancing Rate		3.5%	3.0%
		EUR	the most important	Monetary Policy Statement			
Fri Mar 17	8:45pm	EUR	the most important	ECB Press Conference			
		9:00pm	USD	the most important	Prelim UoM Consumer Sentiment		66.9
	USD		very important	Prelim UoM Inflation Expectations			4.1%

the most important

very important

Source: www.forexfactory.com, Bloomberg

* = หากไม่ Take Profit เมื่อถึงบริเวณแนวรับต้านถัดไป แนะนำให้ใช้ Trailing Stop กำกับการบริหารจัดการความเสี่ยง เช่น ขยับจุด Stop Loss หลังจากที่ราคาวิ่งขึ้นไปจนได้กำไร 2-3 เท่าของความเสี่ยง (2R-3R)

** = Trend Following ระยะสั้น แนะนำ EMA10 ที่ Timeframe 60, EMA40 ที่ Timeframe 15

Appendix SET50

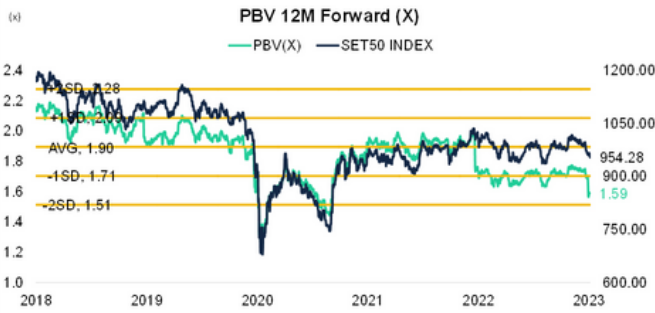
13 March 2023



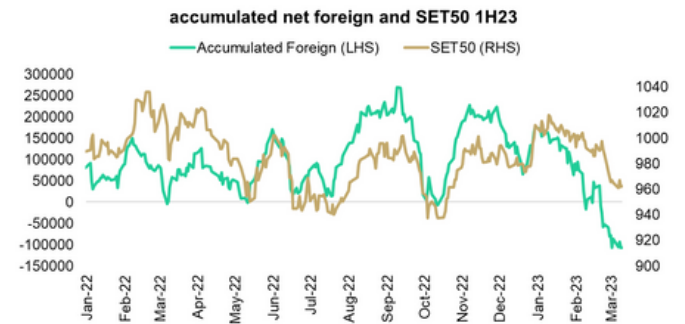
Source: Bloomberg



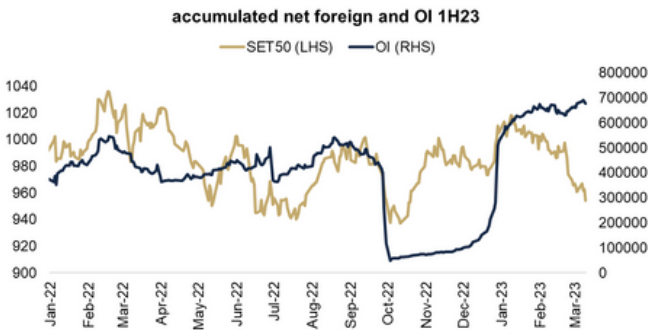
Source: Bloomberg



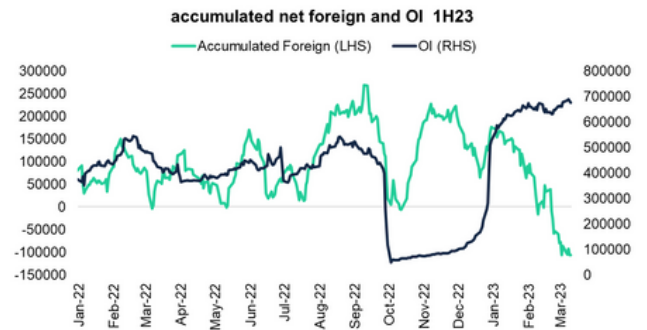
Source: Bloomberg



Source: Aspen



Source: Aspen

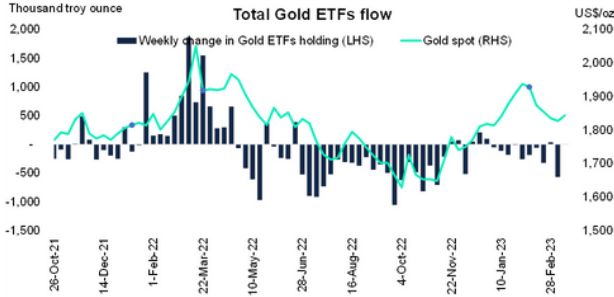


Source: Aspen

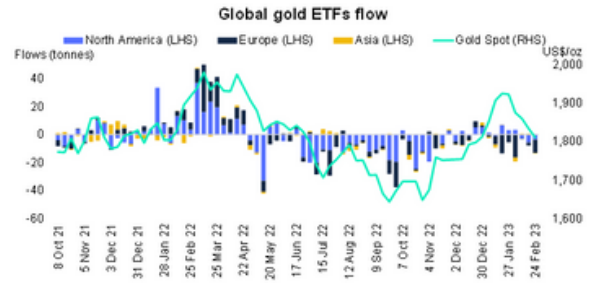
* การลงทุนมีความเสี่ยง ผู้ลงทุนควรศึกษาข้อมูลให้รอบคอบก่อนตัดสินใจลงทุน

Appendix Gold

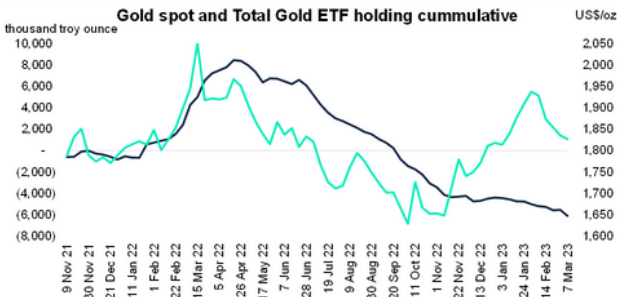
13 March 2023



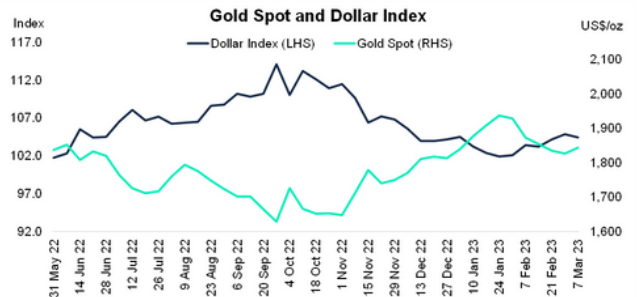
Source: Bloomberg



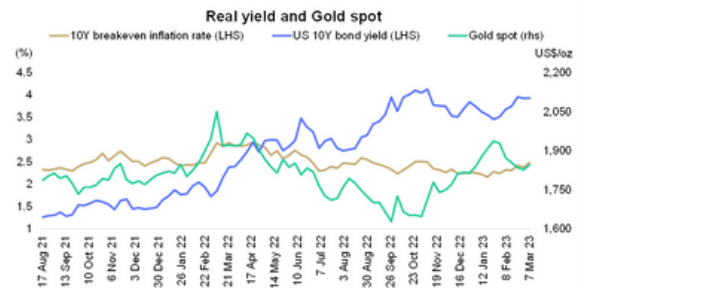
Source: World Gold Council



Source: Bloomberg



Source: Bloomberg



Source: Bloomberg

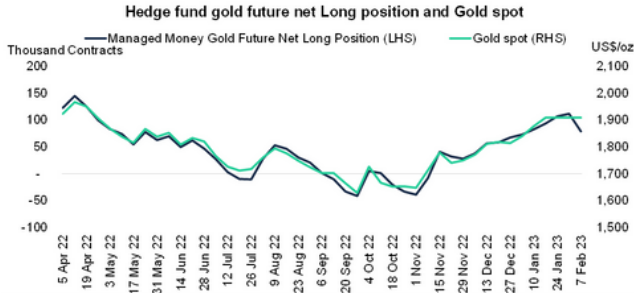


Source: Bloomberg

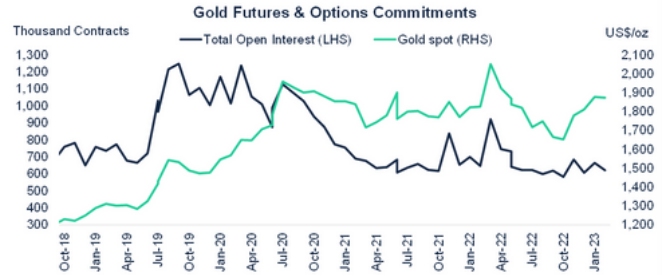
* การลงทุนมีความเสี่ยง ผู้ลงทุนควรศึกษาข้อมูลให้รอบคอบก่อนตัดสินใจลงทุน

Appendix Gold

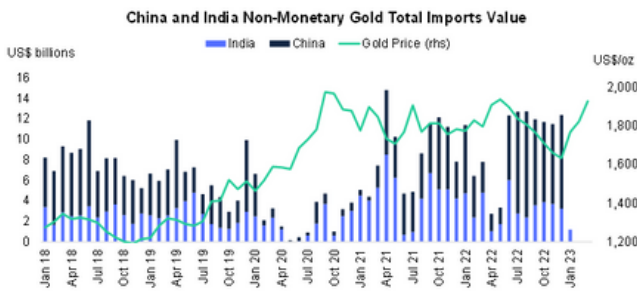
13 March 2023



Source: Bloomberg



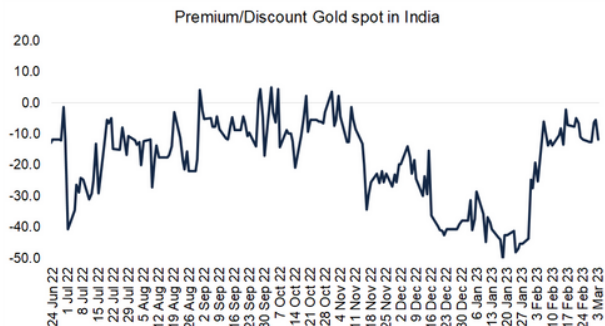
Source: Bloomberg



Source: Bloomberg



Source: World Gold Council



Source: World Gold Council

* การลงทุนมีความเสี่ยง ผู้ลงทุนควรศึกษาข้อมูลให้รอบคอบก่อนตัดสินใจลงทุน