

# Derivative talk

## กลยุทธ์การลงทุนอนุพันธ์



### SET50 FUTURES:

เปิด LONG S50M23 ที่ 935 จุด กำไร 4 จุดแนะนำถือต่อเป้าทำกำไร 945 จุด และ CUT LOSS 4 จุดจากทุน คาด SET50 พักตัว

### SET50 OPTION:

แนะนำรอ LONG S50M23C925 ที่ 16 จุด (SET50 = 935) เป้าทำกำไร 26 จุด (SET50=945) และ CUT LOSS 3 จุด SET50 แกว่งออกข้าง

### SINGLE STOCK FUTURES:

สถานะ LONG LHM23 ทุน 8.50 บาท ปิด STOP ที่ทุน สำหรับวันนี้  
 แนะนำ LONG IVLM23 บริเวน 32.75 บาท เป้าทำกำไร 35.00 บาท และ CUT LOSS 0.50 บาทจากทุน  
 เปิด LONG KBANKM23 ใต้ที่ 132.00 บาท เป้าทำกำไร 138.00 บาท และ CUT LOSS 1.50 บาทจากทุน

### GOLD FUTURES:

GF10 FUTURES: แนะนำ TRADING GF10M23 ที่ 32100-32600 บาท และ CUT LOSS 100 บาท  
 GOLD ONLINE: แนะนำ TRADING GOM23 ที่ \$1950-1980 และ CUT LOSS \$3

### WTI CRUDE OIL



ที่มา: INVESTING

🕒 13 มิถุนายน 2566

- SET50 Index Futures/Option P.3
- Single Stock Futures P.6
- Gold Futures P.8

ภายใต้สภาวะที่ตลาดเผชิญกับความผันผวนสูง ทำให้การปรับกลยุทธ์ใน Derivative Talk ต้องดำเนินการได้อย่างรวดเร็วทัน ฝ่าวยวิจัยจึงเพิ่มช่องทางติดตามคำแนะนำกลยุทธ์การซื้อขายระหว่างวันทำการผ่าน 2 ช่องทาง เพื่อให้นักลงทุนสามารถปรับเปลี่ยนกลยุทธ์ได้มีประสิทธิภาพมากยิ่งขึ้น คือ

แอปพลิเคชัน ASP Smart

Telegram Asia Plus Group

Asia Plus Group  
 Follow Now

### RESEARCH DIVISION

บริษัทหลักทรัพย์ เอเชีย พลัส

เกิดศักดิ์ ทวีธีระ-ธรรม

นักวิเคราะห์ปัจจัยพื้นฐานด้านตลาดทุน และทางเทคนิค  
 เลขทะเบียนนักวิเคราะห์: 004132

ประสิทธิ์ รัตนกิจมงคล, CISA, CFA

นักวิเคราะห์ปัจจัยพื้นฐานด้านตลาดทุน และด้านเทคนิค  
 เลขทะเบียนนักวิเคราะห์: 025917

นวลพรรณ น้อยรัชชกุล

นักวิเคราะห์ปัจจัยพื้นฐานด้านตลาดทุน และด้านเทคนิค  
 เลขทะเบียนนักวิเคราะห์: 019994

ชาญชัย พันพานาทกิจ

นักวิเคราะห์ปัจจัยพื้นฐานด้านตลาดทุน และทางเทคนิค  
 เลขทะเบียนนักวิเคราะห์: 064045

ธนัฐธ เกิดเนตร

ผู้ช่วยนักวิเคราะห์

ข้อมูลในเอกสารฉบับนี้ รวบรวมมาจากแหล่งข้อมูลที่น่าเชื่อถือ อย่างไรก็ดี บริษัทหลักทรัพย์ เอเชีย พลัส จำกัด ไม่สามารถที่จะยืนยันหรือรับรองความถูกต้องของข้อมูลเหล่านี้ได้  
 ไม่ว่าประการใดๆ บทวิเคราะห์ในเอกสารนี้ จัดทำขึ้นโดยอ้างอิงหลักเกณฑ์ทางวิชาการเกี่ยวกับหลักการวิเคราะห์ และมีได้เป็นการชี้แนะ หรือเสนอแนะให้ซื้อหรือขายหลักทรัพย์ใดๆ  
 การตัดสินใจหรือซื้อขายหลักทรัพย์ใดๆ ของผู้อ่าน ไม่ว่าจะเกิดจากการอ่านบทความในเอกสารนี้หรือไม่ก็ตาม ล้วนเป็นผลจากการใช้วิจารณญาณของผู้อ่าน โดยไม่มีส่วน  
 เกี่ยวข้องหรือพันธุกับบริษัทหลักทรัพย์ เอเชีย พลัส จำกัด ไม่ว่ากรณีใด

# Derivative talk

## กลยุทธ์การลงทุนอนุพันธ์

### สถานะของนักลงทุน

	All Futures Long(Short) Position : Contract			Accumulated Long(Short)		
	Long	Short	Net	2 Days	1 Weeks	1 Months
Institution	137,891	103,682	34,209	932	-44,536	139,996
Foreign	93,320	102,018	-8,698	-16,670	11,363	81,592
Retail	170,570	196,081	-25,511	15,738	33,173	-221,588

	SET50 Futures Long(Short) Position : Contract			Accumulated Long(Short)		
	Long	Short	Net	2 Days	1 Weeks	1 Months
Institution	23,829	22,144	1,685	5,014	-1,759	-8,249
Foreign	72,171	74,045	-1,874	-22,217	16,009	30,649
Retail	65,963	65,774	189	17,203	-14,250	-22,400

	Single Stock Futures Long(Short) Position : Contract			Accumulated Long(Short)		
	Long	Short	Net	2 Days	1 Weeks	1 Months
Institution	98,879	68,824	30,055	11,640	-44,916	100,252
Foreign	2,950	6,548	-3,598	-4,017	5,524	56,315
Retail	63,422	89,879	-26,457	-7,623	39,392	-156,567

	Metal Futures Long(Short) Position : Contract			Accumulated Long(Short)		
	Long	Short	Net	2 Days	1 Weeks	1 Months
Institution	964	977	-13	936	-647	585
Foreign	17,590	20,353	-2,763	9,941	-9,908	-8,189
Retail	18,113	15,337	2,776	-10,877	10,555	7,604

	Call Option Long(Short) Position : Contract			Accumulated Long(Short)		
	Long	Short	Net	2 Days	1 Weeks	1 Months
Institution	96	160	-64	-1,001	496	-1,006
Foreign	270	229	41	0	886	3,251
Retail	1,965	1,942	23	1,001	-1,382	-2,245

	Put Option Long(Short) Position : Contract			Accumulated Long(Short)		
	Long	Short	Net	2 Days	1 Weeks	1 Months
Institution	228	71	157	308	261	686
Foreign	236	639	-403	-335	-1,194	-965
Retail	2,806	2,560	246	27	933	279

ที่มา: สายงานวิจัย บล. เอเชีย พลัส

# Derivative talk

## กลยุทธ์การลงทุนอนุพันธ์

### SET50 OVERVIEW

ประเด็นต่างประเทศอยู่ที่การติดตามพัฒนาการของรายงานเงินเฟ้อสหรัฐฯเดือนพ.ค. ซึ่งคาดว่าจะขยายตัว 4.1 %YOY และการประชุม FED ที่จะเริ่มในวันที่ 15 มิ.ย. ซึ่งคาดว่าจะคงดอกเบี้ยฯที่ 5.25% ตามเดิม แต่สิ่งที่ให้น้ำหนักคือการส่งสัญญาณดำเนินนโยบายการเงินของ FED ในช่วงที่เหลือของปี ขณะที่ราคาน้ำมันดิบวานนี้ปรับลงแรงกว่า 4% กดดันจากความกังวลฝั่ง SUPPLY หลังมีรายงานรัสเซียเพิ่มการส่งออก ขณะที่ DEMAND การฟื้นตัวยังคงล่าช้าตามเศรษฐกิจของจีนซึ่งเป็นแรงกดดันต่อหุ้นกลุ่มพลังงานในวันนี้ ด้านปัจจัยในประเทศยังวนเวียนกับประเด็นทางการเมือง ภายใต้ปัจจัยแวดล้อมที่ขาดแรงขับเคลื่อนข้างต้น ทำให้ SET50 INDEX วันนี้แกว่งพักตัวตามกรอบ 935- 945จุด

### SET50 INDEX FUTURES

**DIRECTION TRADING:** เปิด LONG S50M23 ที่ 935 จุด กำไร 4 จุดแนะนำถือต่อเป้าทำกำไร 945 จุด และ CUT LOSS 4 จุดจากทุน คาด SET50 พักตัว

**SPREAD TRADING:** เปิด SHORT SPREAD S50M23U23 ได้ที่ -1.71 จุด ปัจจุบันกำไร 1.2 จุด แนะนำถือต่อโดยคาด SPREAD ระหว่าง S50U23 ลบด้วย S50M23 ณ วันที่ 29 มิ.ย. 2566 จะเท่ากับ -4.91 จุด

**SET50 OPTION:** แนะนำรอ LONG S50M23C925 ที่ 16 จุด (SET50 = 935) เป้าทำกำไร 26 จุด (SET50=945) และ CUT LOSS 3 จุด SET50 แกว่งออกข้าง

	แนวรับ	แนวต้าน
SET50	935	945
S50M23	935	945

S50M23 (30 MIN CHART)



### TECHNICAL COMMENT

S50M23 แกว่ง SIDEWAY ตามกรอบ 933-945 จุด

# Derivative talk

## กลยุทธ์การลงทุนอนุพันธ์

SET50 Index	Last	1Yr Hist. Volatility	2Week Hist. Volatility
	939.81	11.53	14.0556

### Call Option

	Premium	Chg	Break Even	Intrinsic Value	Time Value	All-in-Premium	Theory Price	Volume	Open Interest	Implied Volatility	Delta	Effective Gearing	Time Decay
S50M23C1000	0.80	-0.20	> 1000.8	0.00	0.80	6.49%	0.10	0	17117	17.91	0.05	62.25	6.5%
S50M23C975	2.80	-0.80	> 977.8	0.00	2.80	4.04%	1.01	0	18302	17.10	0.16	52.63	4.0%
S50M23C950	8.10	-1.10	> 958.1	0.00	8.10	1.95%	5.71	0	13180	15.91	0.37	43.04	1.9%
S50M23C925	21.30	-0.50	> 946.3	14.81	6.49	0.69%	18.58	0	5889	16.56	0.67	29.41	0.7%
S50M23C900	40.50	-1.90	> 940.5	39.81	0.69	0.07%	39.51	0	963	16.02	0.89	20.67	0.1%

### Put Option

	Premium	Chg	Break Even	Intrinsic Value	Time Value	All-in-Premium	Theory Price	Volume	Open Interest	Implied Volatility	Delta	Effective Gearing	Time Decay
S50M23P1000	60.50	1.50	< 939.5	60.19	0.31	-0.03%	61.17	0	896	#N/A N/A	-1.00	-15.53	0.0%
S50M23P975	39.10	1.80	< 935.9	35.19	3.91	-0.42%	37.11	0	1886	17.46	-0.84	-20.10	-0.4%
S50M23P950	19.10	0.00	< 930.9	10.19	8.91	-0.95%	16.82	0	4593	15.72	-0.63	-30.94	-0.9%
S50M23P925	7.00	0.20	< 918	0.00	7.00	-2.32%	4.72	0	7084	15.90	-0.33	-43.71	-2.3%
S50M23P900	2.20	0.00	< 897.8	0.00	2.30	-4.47%	0.67	0	10288	17.29	-0.12	-53.16	-4.5%

ที่มา: สายงานวิจัย บล. เอเชีย พลัส

### ภาพรวมการซื้อขาย SET50 INDEX

UNDERLYING	Close	Chg	%Chg	ลบการซื้อขาย
SET50	939.81	-1.77	-0.19%	12/6/23

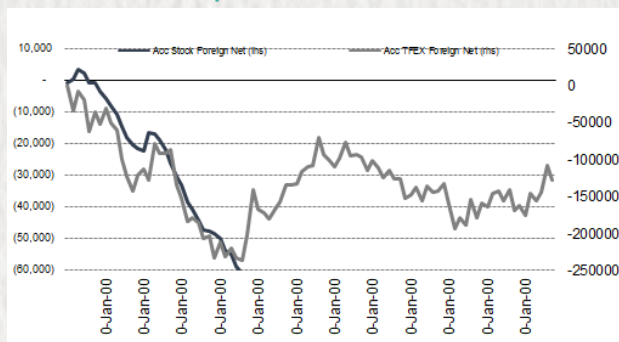
Symbol	Settle	Chg	%Chg	Vol.	OI	OI Chg
S50J23	925.01	0.0	0.0%	73	81	0
S50K23	926.92	0.0	0.0%	40	133	0
S50M23	939.00	-1.1	-0.1%	142,754	501,297	-11,253
S50U23	936.10	-0.7	-0.1%	15,223	81,094	-181
S50Z23	936.50	-1.5	-0.2%	3,526	35,838	563
S50H24	931.90	-1.1	-0.1%	458	8,023	-141

SET50 Futures Long(Short) : สัญญา	Long	Short	Net	2 วัน	2 สัปดาห์	1 เดือน
สถาบัน	23,829	22,144	1,685	5,014	-6,380	-8,249
ต่างชาติ	72,171	74,045	-1,874	-22,217	25,284	30,649
รายย่อย	65,963	65,774	189	17,203	-18,904	-22,400

ที่มา: สายงานวิจัย บล. เอเชีย พลัส

### ความสัมพันธ์สถานะของนักลงทุนต่างประเทศ ในตราสารทุน และ SET50 FUTURES



ที่มา: สายงานวิจัย บล. เอเชีย พลัส

### คาดการณ์ SPREAD ณ สิ้นเดือนจาก ASPS MODEL

	เป้าหมาย Spread ชีรัยใกล้ - ชีรัยไกล					
	S50F23	S50G23	S50H23	S50J23	S50K23	S50M23
	ณ 30 ม.ค.66	ณ 27 ก.พ.66	ณ 30 มี.ค.66	ณ 27 เม.ย.66	ณ 30 พ.ค.66	ณ 29 มิ.ย.66
S50F23						
S50G23	-3.33					
S50H23	-5.93	-2.60				
S50J23	-9.70	-6.37	-3.37			
S50K23	-9.81	-6.47	-3.06	0.31		
S50M23	-8.80	-5.45	-1.64	1.73	1.42	

\*สมมติฐานอัตราดอกเบี้ยนโยบายระหว่าง เม.ย. - มิ.ย. 66 เท่ากับ 1.75%

ที่มา: สายงานวิจัย บล. เอเชีย พลัส

### SET50 ที่ระดับค่า PER ต่างๆ

SET 50 Sensitivity	(ค่า)	ม.ค. 66E	มี.ค. 66E	เม.ย. 66E	พ.ค. 66E	มิ.ย. 66E	ก.ย. 66E	ธ.ค. 66E
PER 15.5	888	902	908	915	922	942	963	963
PER 16	917	931	938	945	952	973	994	994
PER 16.5	945	960	967	974	981	1,003	1,025	1,025
PER 17	974	989	996	1,004	1,011	1,033	1,056	1,056
PER 17.5	1,003	1,018	1,026	1,033	1,041	1,064	1,087	1,087
PER 18	1,031	1,047	1,055	1,063	1,071	1,094	1,118	1,118
PER 18.5	1,060	1,076	1,084	1,092	1,100	1,125	1,149	1,149
PER 19	1,088	1,105	1,113	1,122	1,130	1,155	1,180	1,180

ที่มา: สายงานวิจัย บล. เอเชีย พลัส

# Derivative talk

## กลยุทธ์การลงทุนอนุพันธ์

### SINGLE STOCK FUTURES

#### LONG KBANKM23

กำไรสุทธิ 1Q66 คิดเป็นสัดส่วน 28% ของประมาณการกำไรสุทธิปี 2566 ที่ 3.8 หมื่นล้านบาท (+8% YOY) ขณะที่แนวโน้ม 2Q66 มีแรงหนุนจากรายได้ดอกเบี้ยรับสุทธิ (NII) ตามการปรับขึ้นอัตราดอกเบี้ยเงินให้สินเชื่อกลุ่ม M-RATE ช่วง เม.ย. 66 ราคาหุ้น KBANK ซื้อขายบน PBV ราว 0.59 เท่า มองว่าไม่แพงเมื่อเทียบกับค่าเฉลี่ยกลุ่มฯ ซื้อขายราว 0.67 เท่า

ราคาหุ้นรายวัน แนวลักษณะ: SIDEWAY ล่าสุดเริ่มทำฐานให้เห็นแนวโซน 125 บาท พร้อมยืน EMA 10 วัน บ่งชี้ DOWNSIDE ที่จำกัด ประเมินเป้าหมายทำกำไรไว้ที่ 138 บาท

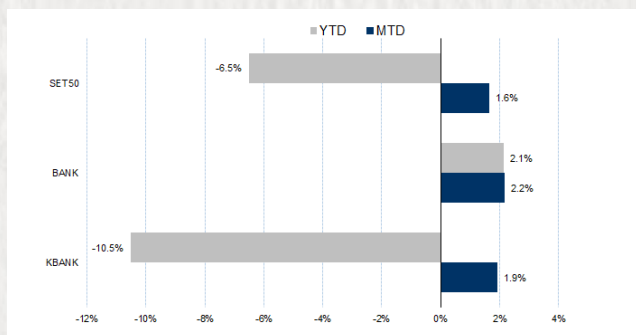
#### กลยุทธ์การลงทุน

เปิด LONG KBANKM23 ได้ที่ 132.00 บาท เป้าทำกำไร 138.00 บาท และ CUT LOSS 1.50 บาทจากทุน

Future							Underlying	
Future	Settle Price	Basis	Vol	OI	OI Change	Leverage	Upside	PER 66F
KBANKM23	132.30	0.30	77	4169	-53	9.62	25.00%	7.56

ที่มา: สายงานวิจัย บล. เอเชีย พลัส

#### HISTORICAL PRICE



ที่มา: สายงานวิจัย บล. เอเชีย พลัส

#### TECHNICAL CHART



ที่มา: สายงานวิจัย บล. เอเชีย พลัส

# Derivative talk

## กลยุทธ์การลงทุนอนุพันธ์

### SINGLE STOCK FUTURES

#### LONG IVLM23

ทิศทางกำไรงวด 2Q66 ผ่านมุมมองของผู้บริหาร คาดการณ์กำไรปกติจะปรับตัวเพิ่มขึ้น QOQ หนุนหลักจากปริมาณขายที่เพิ่มขึ้นมาอยู่ราว 3.90 จาก 3.45 ล้านตัน ขณะที่ค่า SPREAD พลิตกิ้นที่ภายใต้หลักความระมัดระวังน่าจะทรงตัวใกล้เคียงกับงวดก่อนหน้า หรือดีขึ้นเล็กน้อยได้ FAIR VALUE เท่ากับ 44 บาท ราคาหุ้นรายวัน TECHNICAL REBOUND เหนือเส้น EMA 10 วัน พร้อมจังหวะ BULLISH DIVERGENCE ส่งสัญญาณเปิด UPSIDE มีเป้าหมายที่ 35.00 บาท

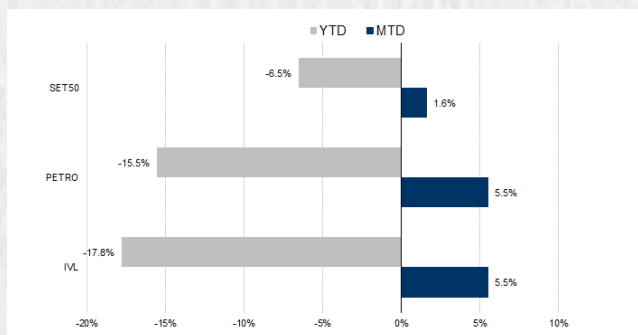
#### กลยุทธ์การลงทุน

แนะนำ LONG IVLM23 บริเวณ 32.75 บาท เป้ากำไร 35.00 บาท และ CUT LOSS 0.50 บาทจากทุก

Future							Underlying	
Future	Settle Price	Basis	Vol	OI	OI Change	Leverage	Upside	PER 66F
IVLM23	33.49	-0.01	237	9059	78	-	41.78%	6.18

ที่มา: สายงานวิจัย บล. เอเชีย พลัส

#### HISTORICAL PRICE



ที่มา: สายงานวิจัย บล. เอเชีย พลัส

#### TECHNICAL CHART

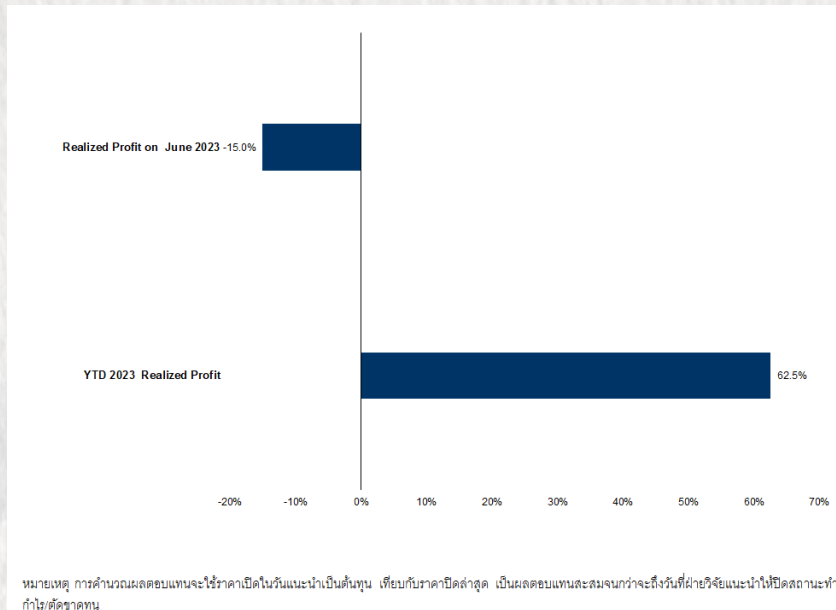


ที่มา: สายงานวิจัย บล. เอเชีย พลัส

# Derivative talk

## กลยุทธ์การลงทุนอนุพันธ์

### TRACKING PERFORMANCE



หมายเหตุ การคำนวณผลตอบแทนจะใช้ราคาเปิดในวันแนะนำเป็นต้นทุน เทียบกับราคาปิดล่าสุด เป็นผลตอบแทนสะสมจนกว่าจะถึงวันที่ฝ่ายวิจัยแนะนำไปปิดสถานะทำกำไรหรือขาดทุน

ที่มา: สายงานวิจัย บล. เอเชีย พลัส

### TOP 20 MOST ACTIVE VOLUME

	Future	Settle Price	Basis	Vol	OI	OI Change	Leverage	Resistance	Support
1	TTBM23	1.62	1.61	49,044	60,045	-	2,572	1.70	1.61
2	EAM23	63.8	63.75	23,827	22,600	-	32	15.81	64.78
3	TRUEM23	6.84	6.85	23,632	30,800	-	11,325	12.42	7.19
4	PTGM23	12.18	12.1	2,200	7,151	-	8	4.98	12.18
5	AAVM23	2.9	2.9	1,904	34,816	-	1,090	8.48	2.92
6	GULFM23	46.36	46.25	1,541	8,459	-	923	2.72	46.62
7	CPFM23	21.64	21.6	1,291	19,681	-	714	7.99	21.59
8	CBGM23	67.25	67.25	893	3,657	-	96	6.56	71.60
9	BLANDM23	0.86	0.86	621	71,605	-	99	8.95	0.86
10	CHGM23	3.12	3.1	515	2,232	-	13	13.31	3.22
11	ERWM23	4.66	4.66	504	1,578	-	497	6.78	4.66
12	QHM23	2.31	2.28	504	2,475	-	501	12.11	2.35
13	PLANBM23	8.96	8.95	500	12,648	-	500	7.02	9.11
14	BANPUM23	8.77	8.75	390	42,194	-	157	16.03	8.75
15	ORM23	20.6	20.6	354	3,945	-	230	-	20.68
16	JMTM23	43.25	43.25	306	4,272	-	241	-	44.24
17	PTTEPM23	149.25	149.5	272	2,652	-	12	16.78	153.91
18	PTTM23	31.75	31.5	243	4,164	-	196	9.21	32.43
19	IVLM23	33.49	33.5	237	9,059	-	78	9.62	33.82
20	BAMM23	11.4	11.3	230	11,782	-	121	-	11.58

ที่มา: สายงานวิจัย บล. เอเชีย พลัส

# Derivative talk

## กลยุทธ์การลงทุนอนุพันธ์

### GOLD FUTURES

ราคาทองคำตลาดสหรัฐเมื่อคืน เคลื่อนไหวในกรอบแคบ ลดลง 3.9 เหรียญฯ ปิดที่ 1,957 เหรียญฯ เนื่องจากนักลงทุนเทขายลดความเสี่ยง ก่อนที่จจะรู้ผลการประชุมนโยบายการเงินของธนาคารกลางสหรัฐ (เฟด) ที่จะเริ่มขึ้นในวันนี้ และเสร็จสิ้นพรุ่งนี้ ซึ่งส่วนใหญ่คาดการณ์ว่าเฟดจะคงอัตราดอกเบี้ยที่ระดับ 5-5.25% ในการประชุมครั้งนี้ นอกจากนี้การแข็งค่าของค่าเงินดอลลาร์ โดย DOLLAR INDEX วานนี้ หยับขึ้น 0.07% ปิดที่ 103.63 จุด ถือเป็นอีกแรงกดดันต่อราคาทองคำ โดยสัปดาห์นี้ นอกเหนือจากติดตามประชุมเฟด ยังมีการประชุมของธนาคารกลางยุโรป (อีซีบี) และธนาคารกลางญี่ปุ่น (บีโอเจ) รวมถึงการเปิดเผยตัวเลขเงินเฟ้อสหรัฐคืนนี้ ฯลฯ

### กลยุทธ์การลงทุน

ราคาทองคำ GF10M23 เมื่อคืน ลดลง 10 บาท ปิดอยู่ที่ 32,270 บาท (1,961.9 เหรียญฯ) สูงกว่าราคาทองคำตลาด SPOT ล่าสุดที่เคลื่อนไหวบริเวณ 1,960 เหรียญฯ คาดราคา GF10M23 วันนี้จะอยู่ในกรอบ 32,100-32,500 บาท ทิศทางราคาทองคำคงเคลื่อนไหวในกรอบที่ประเมินไว้ เพื่อรอดูผลประชุมเฟด และเงินเฟ้อสหรัฐ ฝ่ายวิจัยจึงแนะนำ TRADING GF10M23 บริเวณ 1,950-1,980 เหรียญฯ หรือ 32,100-32,600 บาท และกำหนดจุด CUT LOSS 100 บาทจากทุน เพื่อป้องกันความเสี่ยงหากราคาทองคำเคลื่อนไหวผิดจากคาด

### GOLD ONLINE FUTURES

	Last	Chg	%Chg	Vol	OI	OI Chg
GOM23	1,964	-7	-0.33	22,000	34,940	-5299
GOU23	1,995	-5	-0.26	6,960	10,221	-780

### MINI GOLD FUTURES

	Last	Chg	%Chg	Vol	OI	OI Chg
GF10M23	32,270	-70	-0.22	2,411	6,055	-536
GF10Q23	32,350	-60	-0.19	739	3,495	-212
GF10V23	32,550	-50	-0.15	126	578	111

ที่มา: สายงานวิจัย บล. เอเชีย พลัส

หมายเหตุ 9 ราคาปิดของ GOLD FUTURES (NIGHT SESSION) SETTLE ณ เวลา 22.00 น. และปริมาณการซื้อขายเกิดขึ้นในช่วงเวลา 19.30-22.30 น.

### GOLD SPOT



ที่มา: สายงานวิจัย บล. เอเชีย พลัส



# Derivative talk

## กลยุทธ์การลงทุนอนุพันธ์

### GOLD ONLINE FUTURES (GOM23)

ทิศทางราคาทองคำ แรงยกหด หลุด EMA 75 วัน เป็นแท่งเทียน BEARISH BREAKOUT ส่งสัญญาณลบ เป็นจังหวะแกว่งหาฐานต่อ คาดกรอบ \$1950-1980

**GOLD ONLINE:** แนะนำ TRADING GOM23 ที่ \$1950-1980 และ CUT LOSS \$3

GOM23



ที่มา: สายงานวิจัย บล. เอเชีย พลัส

BASIS ระหว่าง GOM23-GOLD SPOT



ที่มา: สายงานวิจัย บล. เอเชีย พลัส

### การแปลงราคาทองคำให้เป็นบาท

	FX ( บาท/ USD )				
	34.00	34.25	34.50	34.75	35.00
1,850	29,898	30,118	30,338	30,558	30,778
1,880	30,383	30,606	30,830	31,053	31,277
1,910	30,868	31,095	31,322	31,549	31,776
1,940	31,353	31,583	31,814	32,044	32,275
1,970	31,838	32,072	32,306	32,540	32,774
2,000	32,322	32,560	32,798	33,035	33,273
2,030	32,807	33,048	33,290	33,531	33,772
2,060	33,292	33,537	33,782	34,026	34,271
2,090	33,777	34,025	34,274	34,522	34,770

ที่มา: สายงานวิจัย บล. เอเชีย พลัส

### คำนวณกำไรขาดทุนของ MINI GOLD FUTURES

มิถุนายนรายย่อย				
(ค่าธรรมเนียม 98.10 บาท/สัญญา/ข้าง)				
ราคาปิด	กำไร	ค่าธรรมเนียม+	กำไร	
future	เปลี่ยนแปลง	(ขาดทุน)	VAT (บาท)	(ขาดทุน)สุทธิ
32,600.00	250.0	2,500	(210)	2,290
32,550.00	200.0	2,000	(210)	1,790
32,500.00	150.0	1,500	(210)	1,290
32,450.00	100.0	1,000	(210)	790
32,400.00	50.0	500	(210)	290
<b>32,350.00</b>	<b>0.0</b>	<b>-</b>	<b>(210)</b>	<b>(210)</b>
32,300.00	-50.0	(500)	(210)	(710)
32,250.00	-100.0	(1,000)	(210)	(1,210)
32,200.00	-150.0	(1,500)	(210)	(1,710)
32,150.00	-200.0	(2,000)	(210)	(2,210)
32,100.00	-250.0	(2,500)	(210)	(2,710)

ที่มา: สายงานวิจัย บล. เอเชีย พลัส