

Investment Strategy

- สรุปภาพรวมตลาด:
- S&P 500 และ Nasdaq รักษาโมเมนตัมขาขึ้น +0.93% และ +1.5% ตามลำดับ และปิดสูงสุดนับตั้งแต่เดือนเม.ย. 22 นำโดยหุ้นเทคโนโลยีขนาดใหญ่ อย่างไรก็ตาม ประเมินตลาดวันนี้ผันผวนตามตัวเลขเงินเฟ้อที่จะรายงานใน 19.30 น. โดยตลาดคาด CPI ทั่วไปสหรัฐฯจะชะลอตัวลงจาก 4.9% เหลือ 4.1% yoy ในเดือนพ.ค.
- STOXX 600 ปิด +0.2% นำโดยหุ้นกลุ่มสินค้าฟุ่มเฟือย +1.3% และตลาดเยอรมนีที่ฟื้นตัวแกร่ง ขณะที่วันนี้ ตัวเลขเงินเฟ้อคาดว่าจะมีอิทธิพลหลักต่อตลาดจากเงินเฟ้อสหรัฐรวมถึงเงินเฟ้อเยอรมนีที่คาดว่าจะพลิกกลับมาหดตัว -0.1% mom ใน พ.ค.
- ราคาน้ำมัน WTI ร่วง -4.4% สู่ระดับ 67.1 \$/bbl ถูกแรงเทขายก่อนรายงานเงินเฟ้อและการประชุม FOMC รวมไปถึงการส่งสัญญาณของอัตราดอกเบี้ยที่ปรับขึ้นเร็ว จุดประกายความกังวลการคว่ำบาตรน้ำมันอิหร่านอาจถูกยกเลิก หนุนอุปทานน้ำมันล้นตลาด ด้านดอลลาร์แข็งค่าขึ้นเล็กน้อย +0.07% เนื่องจากนักลงทุนยังคงระมัดระวังก่อนถึงการประชุม ขณะที่ทองปรับตัวลง -0.17%
- พิวเจอร์สหุ้นในเอเชียเปิดตลาดบวกกับ Sentiment เชิงบวกจากสหรัฐ ขณะที่หุ้นฮ่องกงปรับตัวลงเล็กน้อย ประเมินภาพตลาดเอเชียวันนี้ปรับตัวขึ้นต่อ ขณะที่หุ้นจีนยังมีปัจจัยกดดันจากตัวเลขเศรษฐกิจที่จะรายงานวันพฤหัสบดี แนวโน้มการผลิตภาคอุตสาหกรรมที่อ่อนตัวลงในรอบ พ.ค.
- มงกรอบดัชนี 1535-1565 รอตัวเลขเงินเฟ้อสหรัฐในวันนี้ว่าจะ +0.3-0.4% mom แบบที่ตลาดจับตาไว้หรือไม่ รวมถึงความอ่อนไหวทางการเมืองในประเทศทั้งประเด็นคลิปลิและเอกสารการประชุม itv กดดันกลุ่ม GULF, INTUCH โดย INTUCH ถือหุ้น ITV : 52.9% และ GULF ถือ INTUCH 46% (ทั้งที่รายงานและซื้อเพิ่มเติม) และ การรับรองผลคะแนนของกกต.

หุ้นแนะนำ :

SAPPE : มองบวกกับ SAPPE เซ็นสัญญา Power root Malaysia (PWRT) เพื่อขยายกาแฟ 4Q23 2-4 SKUs จับตลาดกาแฟ Mass ส่งเสริมกับแบรนด์แฟรชที่จับตลาดกาแฟลดน้ำหนักในประเทศและเพิ่ม penetration ของโมโก โมโกเข้าสู่ตลาดมาเลเซียมากขึ้นหลัง บริษัทมองว่าต้นทุนกาแฟจะลดลง 20-30% และยอดส่งออกไปมาเลเซียคิดเป็นน้อยกว่า 1% ของรายได้ SAPPE

BEM : บริษัทรายงานตัวเลขผู้ใช้ทางคว่นเดือน พ.ค. 2023 ออกมาแข็งแกร่งทั้งทางคว่น 1,170,000 เทียบและรถไฟฟ้ายานยนต์ 344,577 รายการต่อวัน / ราคาหุ้นเริ่มสร้างฐานได้ที่ 8.00 บาท/หุ้น

ANAN : สำหรับนักลงทุนที่รับความเสี่ยงได้สูง แนะนำ ANAN ราคาหุ้นสร้างฐานได้ที่ 1.00 บาท/หุ้น เรายังชอบตลาดคอนโดเนื่องจากจะได้ประโยชน์จาก Foreign demands ต่อเนื่อง / ผลกระทบจากค่าแรงจำกัดหากเป็น Developers ที่จับตลาดกลาง-บน ที่สามารถปรับราคาได้ / Ashton asoke overhang จะชัดเจน มิ.ย. นี้ ความเสี่ยงคืองบดุลที่ตึงตัวมากขึ้นหลัง Net IBDE เพิ่มขึ้นแตะ 1.4x ใน 1Q23

Fundamental Stock

• **Property Development:** คอนโดฯ แข่งหน้าที่ยุ้อาศัยแนวราบในปี 2023-24F โดยได้แรงหนุนจากการเติบโตของ GDP ของไทยที่สูงขึ้นและอุปสงค์จากต่างประเทศที่เพิ่มขึ้น ในมุมมองของเรา คอนโดมีความยืดหยุ่นมากกว่าในการปรับขึ้นค่าแรงขั้นต่ำในปี 2024F โดยกระทบ EPS ประมาณ 1.8-15.4% ในปี 2024F คงมุมมอง Neutral มีหุ้น Top pick AP, ORI and SIRI เนื่องจากมีความพร้อมขายในกลุ่มคอนโดระดับกลางถึงบน ศักยภาพการเติบโตของกำไรสุทธิที่แข็งแกร่งในปี 23-24F ได้รับประโยชน์จากการฟื้นตัวของอุปสงค์ต่างประเทศ

CGS-CIMB : ตัวเลขทางเศรษฐกิจที่ควรติดตาม

- 13 มิ.ย. : สหรัฐประกาศตัวเลข CPI YoY เดือน พ.ค. ตลาดคาด 4.1% จากเดือนก่อนที่ 4.9%
- 15 มิ.ย. : การประชุมธนาคารกลางสหรัฐ (FED) คาดประกาศคงอัตราดอกเบี้ยนโยบาย
- 15 มิ.ย. : เงินประกาศตัวเลข Industrial Production YoY เดือน พ.ค. จากเดือนก่อนที่ 5.6%
- 15 มิ.ย. : การประชุมธนาคารกลางยุโรป (ECB) ประกาศอัตราดอกเบี้ยนโยบาย
- 15 มิ.ย. : สหรัฐประกาศตัวเลข Empire Manufacturing เดือน มิ.ย. จากเดือนก่อนที่ -31.8
- 15 มิ.ย. : สหรัฐประกาศตัวเลข Industrial Production MoM เดือน พ.ค. จากเดือนก่อนที่ 0.5%

Market Summary

Market Data	Close	Chg	Chg (%)
SET Index	1,551.41	-3.70	-0.24%
High	1,555.89	0.78	0.05%
Low	1,547.46	-7.65	-0.49%
SET 50 Index	939.81	-1.77	-0.19%
SET 100 Index	2,092.09	-4.60	-0.22%
MAI Index	500.42	-0.88	-0.18%
Volume (m share)	11,310.29		
Value (Btmn)	31,787.93		
P/E (x)	18.53		
DOW JONES	34,066.33	189.55	0.56%
NASDAQ	13,461.92	202.78	1.53%
FTSE100	7,570.69	8.33	0.11%
JAPAN	32,434.00	168.83	0.52%
HONG KONG	19,404.31	14.36	0.07%
KOREA	2,629.35	-11.81	-0.45%
SINGAPORE	3,196.07	9.10	0.29%
MALAYSIA	1,386.77	10.69	0.78%
CHINA	3,228.83	-2.57	-0.08%
PHILIPPINES	6,507.15	0.00	0.00%
VIETNAM	1,116.02	8.49	0.77%
INDONESIA	6,722.37	28.35	0.42%
INDIA	62,724.71	99.08	0.16%

SET Daily Trading (THB m)	Buy	Sell	Net
Local Institutions	3,327.64	3,177.55	150.09
Proprietary Trading	2,365.40	2,257.54	107.86
Foreign Investors	15,222.18	15,161.88	60.30
Local Individuals	10,872.72	11,190.97	-318.25

Bond Trading - Net (THB m)	Short-term (TTM<1Y)	Long-term (TTM>1Y)	Total
Asset Mgmt. Companies	-4,717.32	587.73	-4,129.59
Domestic Companies	2,144.89	13.17	2,158.07
Foreign Companies	-651.60	-929.45	-1,581.05
Total Trading Value	46,575.43	6,738.05	53,313.48

Fixed Income	Close	Chg	Chg (%)
U.S. Bond Yield - 10Y (%)	3.73	0.01	0.26%

Commodities	Close	Chg	Chg (%)
WTI Crude (Nymex) (US\$/bbl)	67.12	-3.05	-4.35%
Brent Crude (US\$/bbl)	71.84	-2.95	-3.94%
Singapore GRM (US\$/bbl)	5.88	1.30	28.38%
Newcastle Coal Spot (US\$/ton)	134.00	-1.70	-1.25%
Gold Spot (Comex) (US\$/oz)	1955.30	-6.90	-0.35%
Baltic Dry Index	1056.00	1.00	0.09%

CURRENCY	Close	Chg	Chg (%)
USD/THB	34.62	0.05	0.14%
USD/JPY	139.57	0.17	0.12%
EUR/USD	1.08	-0.00	-0.08%

Source : Aspen, Bloomberg, ThaiBMA, Datastream

Technical Pick

กลยุทธ์ : SET Index ปรับตัวลดลงไปทดสอบแนวรับที่ 1550 หลังจากปรับตัวเพิ่มขึ้นเกิดสัญญาณซื้อทางเทคนิค ทะลุผ่านแนวต้านที่ 1540 ขึ้นไป ทำให้แนวโน้มหลักยังมีโอกาสปรับตัวเพิ่มขึ้นไปทดสอบแนวต้านที่ 1570 และมีโอกาสปรับตัวเพิ่มขึ้นไปทดสอบแนวต้านที่ 1615-1620

MALEE

แนวรับ : 7.30 และ 7.10
แนวต้าน : 7.90 และ 8.50
STOP LOSS ถ้าราคาหุ้นปิดต่ำกว่า 6.75

MAJOR

แนวรับ : 16.10 และ 15.80
แนวต้าน : 16.80 และ 17.40
STOP LOSS ถ้าราคาหุ้นปิดต่ำกว่า 15.50

AKR-W2

Warrant Information

Retail | Thailand | Phornvilai Santusatharom +66(2) 761 9230 phornvilai.sa@cgs-cimb.com

13 June 2023

AKR-W2 : ประเมินราคาใบสำคัญแสดงสิทธิที่จะซื้อหุ้นสามัญ

ใบสำคัญแสดงสิทธิที่จะซื้อหุ้นสามัญของบมจ. เอกรัฐวิศวรรรม ครั้งที่ 2 (AKR-W2) จะเข้าทำการซื้อขายในตลาดหลักทรัพย์ วันที่ 13 มิถุนายน 2566

ลักษณะ เงื่อนไข และสาระสำคัญ มีดังนี้

- วันที่เริ่มทำการซื้อขาย : 13 มิถุนายน 2566
- จำนวนใบสำคัญแสดงสิทธิ : 294,305,502 หน่วย
- สิทธิของใบสำคัญแสดงสิทธิ : ใบสำคัญแสดงสิทธิ 1 หน่วย มีสิทธิในการซื้อหุ้นสามัญได้ 1 หุ้น ราคาหุ้นละ 1.00 บาท (1 : 1 ที่ราคา 1.00 บาท)
- อายุของใบสำคัญแสดงสิทธิ : 1 ปี นับตั้งแต่วันที่ออกใบสำคัญแสดงสิทธิ
- ระยะเวลาการใช้สิทธิ : ผู้ถือใบสำคัญแสดงสิทธิสามารถใช้สิทธิตามใบสำคัญแสดงสิทธิได้ครั้งแรกในวันที่ 30 พฤศจิกายน 2566 ครั้งต่อไปในวันที่ 29 กุมภาพันธ์ 2567 และวันใช้สิทธิครั้งสุดท้ายจะตรงกับวันที่ 30 พฤษภาคม 2567

สำหรับการประเมินมูลค่า AKR-W2 โดยใช้สูตร **Black & Scholes Model** ภายใต้สมมติฐานที่ใช้คือ ราคาของหุ้น AKR, Volatility ย้อนหลัง 1 ปี 21.1%, Risk Free Rate = 2.0% และ Dividend Yield = 6.2% จะได้ราคาดังนี้

ราคาหุ้น AKR (บาท)	ราคาประเมิน AKR-W2 (บาท)		
	Volatility 16.1%	Volatility 21.1%	Volatility 26.1%
0.88	0.009	0.018	0.029
0.89	0.010	0.020	0.032
0.90	0.011	0.022	0.034
0.91	0.013	0.024	0.037
0.92	0.015	0.027	0.040
0.93	0.017	0.029	0.043
0.94	0.019	0.032	0.046
0.95	0.021	0.035	0.049
0.96	0.024	0.038	0.052
0.97	0.026	0.041	0.055
0.98	0.029	0.044	0.059
0.99	0.032	0.047	0.063
1.00	0.036	0.051	0.066
1.01	0.039	0.055	0.070
1.02	0.043	0.058	0.074
1.03	0.047	0.063	0.078
1.04	0.051	0.067	0.083

Source : CGS-CIMB

Technical highlights

SET Index : แนวโน้มขึ้นทดสอบ 1570 และ 1615-1620

ทิศทางตลาด : SET Index ปิดที่ 1,551.41 จุด ลดลง 3.70 จุด มูลค่าการซื้อขาย 31,787 ล้านบาท ตลาดหุ้นไทยเมื่อวานปรับตัวลดลงต่อเนื่อง ไปสร้างฐานที่บริเวณแนวรับ 1550 หลังจากปรับตัวเพิ่มขึ้นเกิดสัญญาณซื้อทางเทคนิคทะลุผ่านแนวต้านที่ 1540-1545 ขึ้นไป



Daily: ปรับตัวลดลงต่อเนื่องจากแรงขายทำกำไรในระยะสั้น หลังจากปรับตัวเพิ่มขึ้นเกิดสัญญาณซื้อทางเทคนิคทะลุผ่านแนวต้านของเส้นแนวโน้มขาลงที่ 1540 ขึ้นไป พร้อมด้วยมูลค่าการซื้อขายที่เพิ่มสูงขึ้น ซึ่งเราคาดว่า การปรับตัวเพิ่มขึ้นทะลุผ่านแนวต้านที่ 1540 ขึ้นไป น่าจะเป็นสัญญาณซื้อทางเทคนิค เพื่อคาดหวังการปรับตัวเพิ่มขึ้นไปทดสอบแนวต้านที่ 1570 และมีโอกาสปรับตัวเพิ่มขึ้นไปทดสอบแนวต้านสำคัญที่ 1615-1620 บริเวณเส้นค่าเฉลี่ย 200 วัน โดยมีแนวรับในระยะสั้นที่ 1545-1550

กลยุทธ์ : SET Index ปรับตัวลดลงไปทดสอบแนวรับที่ 1550 หลังจากปรับตัวเพิ่มขึ้นเกิดสัญญาณซื้อทางเทคนิคทะลุผ่านแนวต้านที่ 1540 ขึ้นไป ทำให้แนวโน้มหลักยังมีโอกาสปรับตัวเพิ่มขึ้นไปทดสอบแนวต้านที่ 1570 และมีโอกาสปรับตัวเพิ่มขึ้นไปทดสอบแนวต้านที่ 1615-1620

Most Active Value:		แนวรับ	แนวต้าน
KBANK	แนวโน้มขึ้นทดสอบ 137 และ 140 แนวรับ 132	132 / 130	137 / 140
GULF	แนวต้าน 47.50-48.00 แนวรับ 46.00	46.00 / 45.50	47.50 / 48.00
TTB	แนวโน้มขึ้นทดสอบ 1.75 และ 1.80 แนวรับ 1.60	1.60 / 1.57	1.67 / 1.75
CPALL	แนวโน้มขึ้นทดสอบ 65.00 และ 67.00 แนวรับ 63.00	63.00 / 62.50	65.00 / 67.00
SCB	สัญญาณซื้อ แนวโน้มขึ้นทดสอบ 110 แนวรับสำคัญ 105	107 / 105	110 / 112
DELTA	แนวโน้มลงทดสอบ 95.00 แนวต้าน 100	96.00 / 95.00	100 / 102
AOT	แนวต้านสำคัญ 73.00 แนวรับ 71.00	71.00 / 70.50	72.50 / 73.00
ADVANC	แนวโน้มขึ้นทดสอบ 228 แนวรับ 217	217 / 215	224 / 228
JMT	สัญญาณฟื้นตัว แนวต้าน 45.00 แนวรับ 42.00	43.00 / 42.00	44.00 / 45.00
BDMS	ซื้อที่แนวรับ 28.00 แนวต้าน 29.25 และ 30.50	28.50 / 28.00	29.25 / 30.50

Malee Group (MALEE TB; THB 7.30) – ชื้อ

- แนวรับ : 7.30 และ 7.10
- แนวต้าน : 7.90 และ 8.50
- ราคาหุ้นปรับตัวเพิ่มขึ้นเกิดสัญญาณซื้อทางเทคนิค พร้อมด้วยปริมาณการซื้อขายที่เพิ่มขึ้นค่อนข้างแข็งแกร่ง หลังจากเคลื่อนไหวออกด้านข้างเพื่อสร้างฐาน ทำให้แนวโน้มในระยะสั้นยังมีโอกาสปรับตัวเพิ่มขึ้นต่อเนื่อง
- MACD ปรับตัวเพิ่มขึ้นเหนือเส้นค่าเฉลี่ยในแดนบวก เครื่องมือทางเทคนิคชี้วัดแนวโน้มขึ้นปรับตัวเพิ่มขึ้นเหนือแนวโน้มลง RSI ปรับตัวเพิ่มขึ้นเหนือระดับ 60
- แนะนำซื้อ MALEE โดยมีแนวรับที่ 7.30 และ 7.10 เพื่อคาดหวังการปรับตัวเพิ่มขึ้นไปทดสอบแนวต้านที่ 7.90 และ 8.50 เป็นจุดขายทำกำไร
- STOP LOSS ถ้าราคาหุ้นปิดต่ำกว่า 6.75



Major Cineplex Group (MAJOR TB; THB 16.10) – ชื้อ

- แนวรับ : 16.10 และ 15.80
- แนวต้าน : 16.80 และ 17.40
- ราคาหุ้นปรับตัวเพิ่มขึ้นเกิดสัญญาณฟื้นตัวทางเทคนิค พร้อมด้วยปริมาณการซื้อขายที่เพิ่มขึ้นต่อเนื่อง หลังจากปรับตัวลดลงไปทดสอบแนวรับของกรอบแนวโน้มขาลง ทำให้แนวโน้มหลักยังมีโอกาสปรับตัวเพิ่มขึ้นต่อเนื่อง
- MACD ปรับตัวเพิ่มขึ้นเหนือเส้นค่าเฉลี่ยทดสอบระดับ 0 เครื่องมือทางเทคนิคชี้วัดแนวโน้มขึ้นปรับตัวเพิ่มขึ้นเหนือแนวโน้มลง RSI ปรับตัวเพิ่มขึ้นทดสอบระดับ 60
- แนะนำซื้อ MAJOR โดยมีแนวรับที่ 16.10 และ 15.80 เพื่อคาดหวังการปรับตัวเพิ่มขึ้นไปทดสอบแนวต้านที่ 16.80 และ 17.40 เป็นจุดขายทำกำไร
- STOP LOSS ถ้าราคาหุ้นปิดต่ำกว่า 15.50



Trading Pick Follow up:

		แนวรับ	แนวต้าน
CBG	แนวโน้มขึ้นทดสอบ 69.00 และ 71.00 แนวรับสำคัญ 63.50	67.00 / 66.00	69.00 / 71.00
NETBAY	แนวโน้มขึ้นทดสอบ 24.60 และ 25.50 แนวรับสำคัญ 23.00	23.60 / 23.30	24.60 / 25.50
JMART	แนวโน้มขึ้นทดสอบ 21.00 และ 21.40 แนวรับสำคัญ 19.20	19.90 / 19.70	21.00 / 21.40
YONG	แนวโน้มขึ้นทดสอบ 3.14 และ 3.30 แนวรับสำคัญ 2.70	2.80 / 2.70	3.14 / 3.30
TEAMG	แนวโน้มขึ้นทดสอบ 9.30 และ 9.80 แนวรับสำคัญ 8.20	8.50 / 8.20	9.30 / 9.80
TAKUNI	แนวโน้มขึ้นทดสอบ 2.26 และ 2.36 แนวรับสำคัญ 2.00	2.08 / 2.00	2.26 / 2.36
OR	แนวโน้มขึ้นทดสอบ 21.00 และ 21.40 แนวรับสำคัญ 19.80	20.50 / 20.20	21.00 / 21.40
KCE	แนวโน้มขึ้นทดสอบ 42.00 และ 43.00 แนวรับสำคัญ 37.75	39.00 / 37.75	42.00 / 43.00

Thailand Derivative Market

SET50 Index Futures

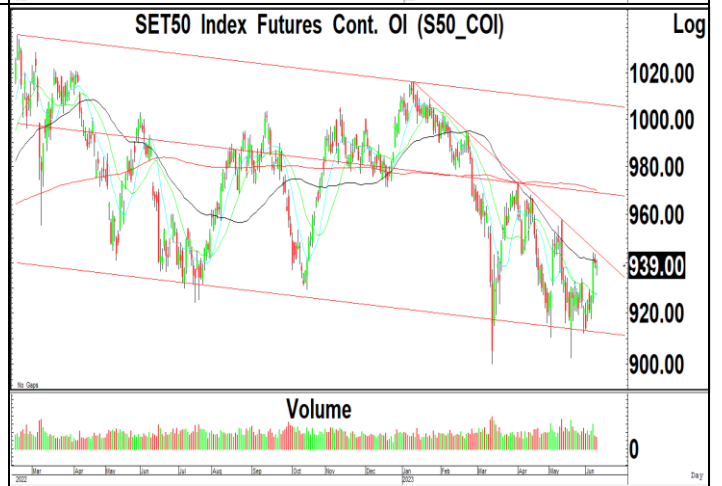
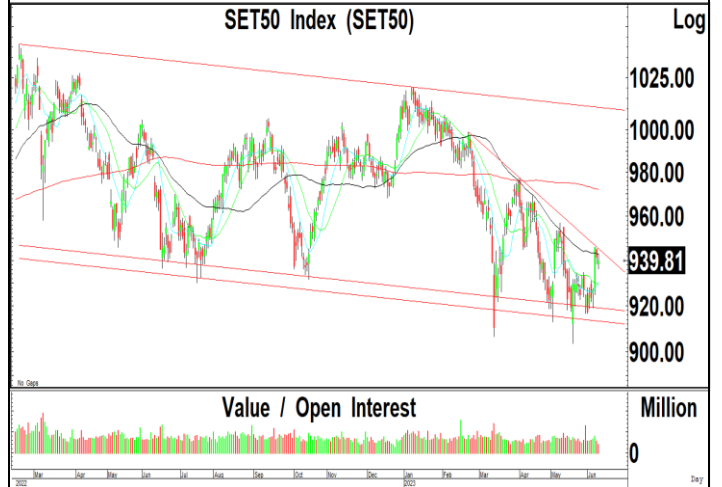
S50M23:939.00 ปรับตัวลดลงไปทดสอบแนวรับที่ 935 หลังจากปรับตัวเพิ่มขึ้นไปทดสอบแนวต้านสำคัญที่ 945 หลังจากปรับตัวเพิ่มขึ้นเกิดสัญญาณซื้อทางเทคนิคทะลุผ่านแนวต้านที่ 930 ขึ้นไป โดยมีแนวต้านที่ 945 ถ้าสามารถทะลุผ่านขึ้นไปได้อีกหนึ่ง จะมีแนวต้านถัดไปที่ 955 เป็นจังหวะขายทำกำไร โดยมีแนวรับสำคัญที่ 930

แนวรับ : 935 และ 930

แนวต้าน : 945 และ 955

คำแนะนำ: เราแนะนำให้ Open Long ใน S50M23 ที่แนวรับ 935 เพื่อคาดหวังการปรับตัวเพิ่มขึ้นไปทดสอบแนวต้านที่ 945 และ 955

STOP LOSS สถานะ Long ถ้า S50M23 ปรับตัวลดลงต่ำกว่า 930



Thailand Derivative Market

Gold Futures:1964 สัญญาฟิวเจอร์ทองคำปรับตัวลดลงไปทดสอบแนวรับที่ 1955 หลังจากฟื้นตัวไปทดสอบแนวต้านที่ 1970 แต่เราคาดว่า แนวโน้มหลักยังมีความเสี่ยงในการปรับตัวลดลงต่อเนื่องไปทดสอบแนวรับถัดไปที่ 1930 และ 1900 แนวต้านสำคัญ 1990 ถ้าทะลุผ่านขึ้นไปได้ จะเป็นสัญญาณซื้อทางเทคนิค ในขณะที่ค่าเงินบาทปรับตัวลดลงหลังทดสอบ 34.90 แนวโน้มลงทดสอบ 34.50 และ 34.25 โดยมีแนวต้านที่ 34.70

แนวรับ : 1950 และ 1930

แนวต้าน : 1970 และ 1980

คำแนะนำ: เราแนะนำให้ Open Short ใน GOM23 ที่แนวต้าน 1970 เพื่อคาดหวังการปรับตัวลดลงไปทดสอบแนวรับที่ 1930

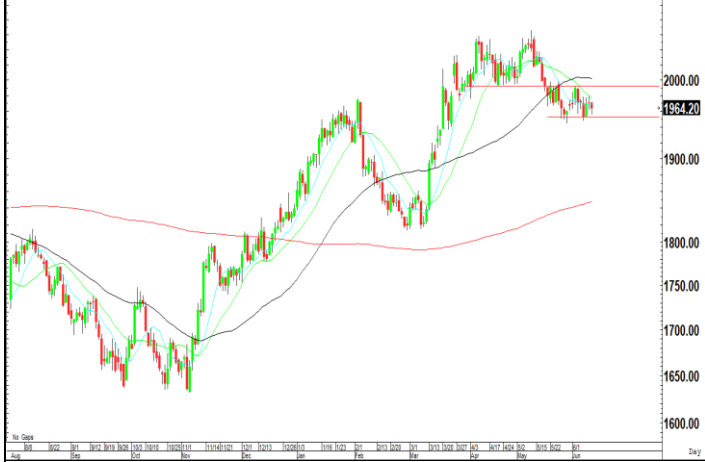
STOP LOSS สถานะ Short ถ้า GOM23 ปรับตัวเพิ่มขึ้นเหนือ 1990

GF10M23 แนวรับ 32200 และมีแนวต้าน 32400

10 Baht Gold Futures Cont. OI (GF10_COI)



Gold Online Futures Cont. OI (GO_COI)



US Dollar/Thai Baht,RT (IQXUSTB)



Thailand Derivative Market

<p>BANPUM23</p> <p>ราคาหุ้นปรับตัวเพิ่มขึ้นเกิดสัญญาณพื้นตัวทางเทคนิค หลังจากปรับตัวลดลงไปทดสอบแนวรับของกรอบแนวโน้มขาลง ทำให้แนวโน้มในระยะสั้นยังมียังมีโอกาสปรับตัวเพิ่มขึ้นไปทดสอบแนวต้านที่ 8.90 และ 9.20 ตามกรอบแนวโน้มขาลง แต่มีแนวรับสำคัญที่ 8.20 ถ้าหลุดจะเป็นสัญญาณขายทางเทคนิค</p> <p style="text-align: center;">แนวรับ : 8.60 และ 8.50</p> <p style="text-align: center;">แนวต้าน : 8.90 และ 9.20</p> <p>คำแนะนำ: เราแนะนำให้ Open Long ใน BANPUM23 ที่แนวรับ 8.60 เพื่อคาดหวังการปรับตัวเพิ่มขึ้นไปทดสอบแนวต้านที่ 8.90 และ 9.20</p> <p>STOP LOSS สถานะ Long ถ้า BANPUM23 ปรับตัวลดลงต่ำกว่า 8.20</p>	<p style="text-align: center;">Banpu PCL (BANPU)</p> <p style="text-align: right;">14.00 13.00 12.00 11.00 10.00 8.75 8.00</p> <p style="text-align: right;">Million</p>
<p>CBGU23</p> <p>ราคาหุ้นปรับตัวเพิ่มขึ้นเกิดสัญญาณพื้นตัวทางเทคนิคเหนือแนวรับของกรอบแนวโน้มขาลงที่ 65.00 หลังจากลดลงทำจุดต่ำสุดใหม่ต่อเนื่อง ซึ่งเราคาดว่า แนวโน้มในระยะสั้นมีโอกาสฟื้นตัวเหนือแนวรับสำคัญกลับขึ้นไป โดยมีแนวต้านที่ 70.00 และ 71.00 ถ้าทะลุผ่านขึ้นไปได้ จะมีแนวต้านถัดไปที่ 77.00-78.00</p> <p style="text-align: center;">แนวรับ : 67.00 และ 66.00</p> <p style="text-align: center;">แนวต้าน : 70.00 และ 71.00</p> <p>คำแนะนำ: เราแนะนำให้ Open Long ใน CBGU23 ที่แนวรับ 66.00 เพื่อคาดหวังการปรับตัวเพิ่มขึ้นไปทดสอบแนวต้านที่ 70.00 และ 71.00</p> <p>STOP LOSS สถานะ Long ถ้า CBGU23 ปรับตัวลดลงต่ำกว่า 65.00</p>	<p style="text-align: center;">Carabao Group PCL (CBG)</p> <p style="text-align: right;">120.00 110.00 100.00 90.00 80.00 67.25 60.00</p> <p style="text-align: right;">Day</p>
<p>TRUEM23</p> <p>ราคาหุ้นปรับตัวลดลงจากแรงขายทำกำไรที่แนวต้าน 7.00 หลังจากปรับตัวเพิ่มขึ้นเกิดสัญญาณพื้นตัวทางเทคนิคเหนือแนวรับของกรอบแนวโน้มขาลง ทำให้แนวโน้มหลักยังมีโอกาสปรับตัวเพิ่มขึ้นต่อเนื่องไปทดสอบแนวต้านที่ 7.20 และ 7.40 แต่มีแนวรับสำคัญที่ 6.60</p> <p style="text-align: center;">แนวรับ : 6.80 และ 6.70</p> <p style="text-align: center;">แนวต้าน : 7.00 และ 7.20</p> <p>คำแนะนำ: เราแนะนำให้ Open Long ใน TRUEM23 ที่แนวรับ 6.80 เพื่อคาดหวังการปรับตัวเพิ่มขึ้นไปทดสอบแนวต้านที่ 7.00 และ 7.20</p> <p>STOP LOSS สถานะ Long ถ้า TRUEM23 ปรับตัวลดลงต่ำกว่า 6.60</p>	<p style="text-align: center;">True Corporation PCL (TRUE)</p> <p style="text-align: right;">Log 9.00 8.00 6.85 6.50</p> <p style="text-align: right;">Million</p>

ข่าวเด่นรอบวัน

STARK	<p>บีบี STARK แจงวันนี้ แบนกิ้งเลี้ยงยึดทรัพย์</p> <p>จับตัววันนี้ STARK ต้องแจงบ้างตามตลาดหลักทรัพย์ ฟุ่งเป้าประกาศงบปี 2565 ถูกเลื่อนอีกหรือไม่ ด้าน LEONI ชำฟองกรณียกเลิกซื้อหุ้น 2.26 หมื่นล้านบาท ขณะที่ ก.ล.ต. ลั่นไม่ว่าจะโอนใจกฎหมายมีข้อจำกัด วงในย้ำโอกาสฟื้นยาก รายย่อยต้องทำใจ ดำเนินธุรกิจลำบาก ส่วนแบงก์อาจยึดทรัพย์ที่นำไปค้ำประกันเงินกู้ 5.6 พันล้านบาท –ทันหุ้น</p>
BTS	<p>BTS เจรจากทม.ตีบ สีเหลืองเก็บเงิน 3 ก.ค.</p> <p>BTS จ่อรับรายได้สองเต็งทั้งค่าโดยสารและเงินชดเชยค่าก่อสร้าง ปีละ 2.5 พันล้านบาท ต่อเนื่อง 10 ปี หลังเริ่มให้บริการเชิงพาณิชย์สายสีเหลือง มั่นใจผู้โดยสารปีนี้จะสายสีลมแตะ 8 แสนเที่ยวคน ถ้าวรวมสายสีเขียวทั้งระบบผู้โดยสารวันทำงานทะลุ 3 ล้านเที่ยวคนแล้ว ด้านการเจรจาหนี้ 2 หมื่นล้านบาท พร้อมดอกเบี้ย ร่วมกับกทม.เริ่มมีทางออกที่ดี –ทันหุ้น</p>
MPIC	<p>MPIC ลั่น 'ขันเงิน' ตัวจริง ไม่ใช่ 'นอมินี' รุกธุรกิจแนวใหม่</p> <p>MPIC แจง "ขันเงิน" เป็นผู้ถือหุ้นใหญ่ตัวจริงเสียงจริง ไม่ใช่ "นอมินี" เผยควักทุนส่วนตัว และกู้เงินจากกองทุนสิงคโปร์บางส่วน เพื่อซื้อกิจการ หลังมองเห็นโอกาสการทำธุรกิจในอนาคต วางแผนเดินหน้าสู่เอ็นเตอร์เทนเมนต์แนวใหม่ รองรับเมกะเทรนด์โลกที่กำลังมาแรง พร้อมเตรียมแถลงแผนยุทธศาสตร์เร็วๆ นี้ –ทันหุ้น</p>
BJC	<p>BJC ยอดขาย Q2 โตต่อ กำลังซื้อ-ทองเที่ยวตัว</p> <p>BJC ชี้กำลังซื้อในประเทศ นักท่องเที่ยว หนุนยอดขายต่อสาขาเดิมไตรมาส 2/2566 เติบโตต่อเนื่อง คงเป้ายอดขายทั้งปีเติบโต 10-15% รับอานิสงส์ต้นทุนค่าไฟ, อะลูมิเนียม, น้ำมันปาล์มที่เริ่มอ่อนตัว –ทันหุ้น</p>
KWM	<p>KWM จ่อเซ็นสัญญาขายใหญ่ ขายสารสกัด-ไฮซีชันเกษตร</p> <p>"เอกพันธ์ วนโกสุม" บอสใหญ่ KWM จ่อเซ็นสัญญาลูกค้ารายใหญ่ ขายสารสกัดสมุนไพร พร้อมเร่งเครื่องขอใบอนุญาต อย. คาดชัดเจนเร็วๆ นี้ ล่าสุดบินลัดฟ้าดูเครื่องสกัดสมุนไพรแดนมังกร ปักหมุดรายได้ปีนี้โต 15% จับตาผลงานครึ่งปีหลังดีกว่าครึ่งปีแรก –ทันหุ้น</p>
DITTO	<p>DITTO ฮุบบิกโปรเจกต์ 2 พันล. ครึ่งหลังงานอื้อ-รัฐบาลดัน</p> <p>DITTO จับมือ TEAMG โภชงานพิพิธภัณฑ์ไม่มีค่า จากกระทรวงทรัพยากรธรรมชาติและสิ่งแวดล้อม มูลค่า 2.04 พันล้านบาท หนุนแบงก์อีกชน 5.4 พันล้านบาท ส่งสัญญาณครึ่งปีหลังโปรเจกต์จ่อเฟียบ เชื่อรัฐบาลชุดใหม่หนุนดิจิทัล ปักเป้าโต 20-30% –ทันหุ้น</p>
LEO	<p>LEO แต่งตั้ง PwC ช้อกกิจการขนส่งสิ่งบึกทันที Q3</p> <p>LEO ตั้ง PwC นั่งที่ปรึกษาทางการเงิน ทำดีลช้อกกิจการบริษัทขนส่งสินค้าระหว่างประเทศด้าน Chemical Logistics ด้านผู้บริหารมั่นใจต่อยอดธุรกิจโลจิสติกส์ สร้างรายได้เพิ่ม คาดใช้เงินลงทุน 150 ล้านบาท พร้อมรับรายได้ทันทีในไตรมาส 3/2566 นี้ –ทันหุ้น</p>

ข่าวเด่นรอบวัน

HL	<p>HL ชี้ Q2 มาร์จิ้นดีด เดินหน้าขยายสาขา</p> <p>HL ส่งซิกผลงานไตรมาส 2/2566 ดีกว่าไตรมาสแรก หลังสาขาเพิ่ม พร้อมอัปราคาขาย เชื่อหนุนมาร์จิ้นกลับมาเติบโตได้ดีขึ้น ตั้งเป้าขยายสาขาทั้งปีแตะ 50 แห่ง เดินหน้าปั้นมาร์เก็ตแชร์ตลาดร้านขายยา มั่นใจโตได้อีกมากในอนาคต ส่วนรายได้ทั้งปีทะยาน 20% –ทันหุ้น</p>
SVR	<p>SVR ปิดโรดโชว์หุ้นกู้ สถาบันสนใจเพียบ</p> <p>SVR ปลื้มปิดฉากโรดโชว์เสนอขายหุ้นกู้ กลุ่มนักลงทุนสถาบัน-รายใหญ่ แห่เข้าฟังเพียบ พร้อมประสานเสียงตอบรับสนใจซื้อ ชูดอกเบี้ยจูงใจ 7-7.35% เตรียมเปิดขายหุ้นกู้จำนวนไม่เกิน 600 ล้านบาท ระหว่างวันที่ 26-28 มิถุนายนนี้ –ทันหุ้น</p>
SAPPE	<p>'SAPPE' เซ็นสัญญาผนึกพันธมิตรมาเลย์เจาะกาแฟสำเร็จรูป</p> <p>SAPPE เซ็นสัญญาร่วมลงทุนกับ POWER ROOT ประเทศมาเลเซีย ต่อยอดความแข็งแกร่งใน 2 ประเทศ ลุยตลาดกาแฟสำเร็จรูปในไทย ขยายช่องทางการขายในมาเลเซีย เสริมแกร่งตลาดเครื่องดื่มของเอเซียตะวันออกเฉียงใต้ –ทันหุ้น</p>
VGI	<p>VGI ปักธงรายได้โต 30% อัตราใช้สื่อฟุ้ง-ซื้อกิจการ</p> <p>VGI วางเป้าปี 2566/2567 รายได้รวมเติบโต 20-30% แตะระดับ 6-6.5 พันล้านบาท คาดรักษามาร์จิ้นเหนือ 10% พร้อมวางแผนอัตราการใช้สื่อเพิ่มเป็น 55-60% อัดงบลงทุน 1.15 พันล้านบาท เสริมแกร่งธุรกิจ เล็งลงทุนซื้อกิจการต่อยอด –ทันหุ้น</p>
WP	<p>WP ครึ่งหลังเด่น ดีมานด์ LPG ฟุ้ง ราคาขายหนุน</p> <p>WP เล็งธุรกิจครึ่งปีหลัง 2566 เติบโตอย่างมีนัยสำคัญ รับปัจจัยหนุนจากราคาก๊าซปิโตรเลียมเหลว (LPG) ภาคครัวเรือนปรับตัวเพิ่มขึ้น รวมทั้งปริมาณขายก๊าซฟุ้งแรง ฟาก "ชมกมล พุ่มพันธุ์ม่วง" มั่นใจยอดขายก๊าซ LPG ทั้งในและต่างประเทศ โตตามเป้าแตะ 800,000 ตัน ส่วนรายได้คาดไม่ต่ำกว่า 17,000 ล้านบาท –ทันหุ้น</p>
TM	<p>TM ลุยตลาดเครื่องมือแพทย์ ล็อกเป้ารายได้รวมแตะ 680 ล.</p> <p>TM เดินเกมรุก เล็งขยายตลาดสินค้าเครื่องมือแพทย์ ควบคู่การต่อยอดฐานลูกค้าให้ครอบคลุมในแต่ละธุรกิจอย่างต่อเนื่อง พร้อมใส่เกียร์บุกให้บริการของสถานดูแลผู้สูงอายุ The Parents ตั้งเป้ารายได้รวมปี 2566 แตะ 650-680 ล้านบาท –ทันหุ้น</p>
NCH	<p>NCH ใส่เกียร์ลุยผุดโครงการใหม่ขยายแบ็กล็อก</p> <p>NCH มองจุดต่ำสุดไปแล้ว! ส่งซิก Q2/2566 ฟอรัมแจ่ม อานิสงส์ดีมานด์ทะลักเพียบ แคมป์หักหมุดปีนี้รายได้วิ่งชน 3.2 พันล้านบาท โครงการเรียงบึกเพียบ บึก "สมนึก ดันตเทอดธรรม" ใส่เกียร์ลุยปั้นของใหม่เจียด 5 พันล้านบาท บั้ม Backlog เพิ่ม จากเดิม 700 ล้านบาท กินยาวถึงสิ้นปี –ทันหุ้น</p>

NVDR Trading

ประจำวัน 12 มิถุนายน 2566

NVDR TOP Value			
Top 25 NVDR Net Buy		Top 25 NVDR Net Sell	
1. DELTA	236,681,302	1. KBANK	-228,856,256
2. CPALL	205,888,401	2. ADVANC	-152,752,140
3. TTB	187,643,250	3. AOT	-138,362,638
4. BDMS	140,578,387	4. PTTGC	-126,552,400
5. MINT	95,508,248	5. TRUE	-109,074,061
6. PTT	56,411,560	6. BANPU	-73,235,235
7. GULF	52,291,508	7. BH	-62,178,300
8. INTUCH	51,588,494	8. CRC	-53,846,525
9. BGRIM	43,508,789	9. MAKRO	-53,204,528
10. TISCO	40,278,450	10. JMT	-50,470,924
11. AH	35,689,432	11. GPSC	-50,255,250
12. EA	33,962,593	12. TOP	-42,346,150
13. PTTEP	29,575,106	13. CBG	-37,744,696
14. COM7	29,210,750	14. DITTO	-34,492,038
15. CHG	28,002,110	15. TEAMG	-33,819,454
16. ITC	24,812,222	16. CPN	-33,222,565
17. BCP	24,233,766	17. HMPRO	-33,151,896
18. PSG	22,777,942	18. BCH	-31,887,290
19. BBL	22,393,082	19. SCGP	-31,747,629
20. BA	22,149,940	20. LH	-31,360,756
21. CENTEL	21,697,536	21. TU	-30,512,704
22. THG	21,319,525	22. SCB	-30,305,379
23. SISB	20,206,075	23. KTB	-26,032,037
24. RS	18,170,075	24. PSL	-23,367,620
25. MASTER	17,961,790	25. KAMART	-22,317,060

NVDR TOP Volume			
Top 25 NVDR Net Buy		Top 25 NVDR Net Sell	
1. TTB	116,080,368	1. TRUE	-15,900,663
2. PSG	26,916,900	2. BANPU	-8,406,969
3. TRITN	16,118,800	3. QH	-8,207,596
4. CHG	9,052,704	4. IRPC	-5,118,927
5. GLOCON	6,948,300	5. CHASE	-4,536,700
6. JAS	6,304,799	6. MENA	-4,380,800
7. BDMS	4,847,428	7. YONG	-4,286,700
8. B	3,956,200	8. PRAPAT	-4,180,701
9. AAV	3,516,100	9. TEAMG	-3,809,881
10. CPALL	3,236,763	10. LH	-3,637,892
11. TRC	2,893,900	11. PTTGC	-3,347,900
12. MINT	2,775,544	12. MTW	-3,171,300
13. BEAUTY	2,637,500	13. AWC	-3,119,326
14. DELTA	2,374,073	14. WAVE	-2,812,700
15. WHA	2,295,800	15. STARK	-2,751,108
16. BWG	1,921,390	16. HMPRO	-2,393,078
17. PTT	1,789,128	17. PSL	-2,271,000
18. SABUY	1,582,500	18. TU	-2,212,959
19. BEM	1,540,200	19. AOT	-1,918,777
20. BA	1,416,800	20. ONEE	-1,910,500
21. RS	1,220,201	21. KAMART	-1,762,100
22. GUNKUL	1,197,262	22. BCH	-1,738,500
23. ITC	1,143,701	23. KBANK	-1,736,178
24. BGRIM	1,142,900	24. NCAP	-1,715,050
25. GLORY	1,130,100	25. LHFG	-1,667,400

ยอดสะสม 5 วันย้อนหลัง 6 มิถุนายน - 12 มิถุนายน 2566

NVDR TOP Value			
Top 25 NVDR Net Buy		Top 25 NVDR Net Sell	
1. CPALL	2,442,915,100	1. KBANK	-1,676,309,733
2. BDMS	1,461,389,674	2. PTTGC	-640,391,666
3. MAKRO	979,421,607	3. LH	-428,810,440
4. SCB	774,082,372	4. BANPU	-389,383,468
5. SCC	638,915,418	5. TRUE	-354,354,369
6. MINT	614,737,852	6. HMPRO	-243,729,892
7. PTT	561,701,816	7. TU	-229,328,962
8. DELTA	561,188,093	8. HANA	-224,127,782
9. SCGP	454,328,748	9. CRC	-179,092,551
10. TTB	438,372,423	10. OSP	-164,584,077
11. KTB	381,538,301	11. TOP	-162,824,543
12. CPN	232,936,298	12. KAMART	-145,012,007
13. TCAP	205,316,416	13. BCH	-132,463,064
14. TISCO	204,512,736	14. JMT	-125,250,418
15. BBL	199,850,388	15. AH	-116,569,944
16. CPF	167,893,106	16. IVL	-115,106,045
17. TIDLOR	159,809,761	17. GULF	-96,057,978
18. SAWAD	155,628,914	18. AOT	-92,666,511
19. BTS	146,195,230	19. MEGA	-91,395,323
20. MASTER	111,570,097	20. CBG	-90,120,682
21. IRPC	110,960,558	21. OTO	-84,518,612
22. ICHI	107,483,550	22. SNNP	-68,454,174
23. THG	102,286,675	23. PSL	-68,023,945
24. BA	97,229,931	24. ADVANC	-66,653,901
25. WHA	83,305,579	25. GFPT	-62,369,121

NVDR TOP Volume			
Top 25 NVDR Net Buy		Top 25 NVDR Net Sell	
1. TTB	265,859,127	1. TRUE	-51,824,693
2. TRITN	55,792,800	2. LH	-50,150,465
3. BDMS	50,855,683	3. BANPU	-45,058,876
4. PSG	49,705,081	4. TWZ	-39,693,100
5. IRPC	47,422,509	5. HMPRO	-17,996,842
6. CPALL	38,622,742	6. PTTGC	-17,028,199
7. MAKRO	26,081,033	7. TU	-16,540,268
8. BTS	20,288,598	8. QH	-14,380,619
9. KTB	19,652,872	9. KBANK	-12,654,499
10. WHA	18,691,103	10. KAMART	-11,269,730
11. VGI	18,359,633	11. NEWS	-11,140,391
12. PTT	18,080,965	12. SIRI	-9,587,887
13. MINT	18,016,553	13. AWC	-8,855,666
14. CHG	16,587,461	14. BCH	-7,192,300
15. SCGP	11,891,603	15. SITHAI	-6,976,182
16. BEAUTY	9,731,556	16. 24CS	-6,953,545
17. NUSA	8,328,200	17. PSL	-6,943,700
18. CPF	7,960,470	18. OSP	-5,543,276
19. GUNKUL	7,730,743	19. OTO	-5,172,980
20. PLT	7,712,800	20. GFPT	-5,126,698
21. SCB	7,289,152	21. HANA	-4,914,596
22. ICHI	7,116,600	22. TPIPL	-4,832,968
23. BA	6,298,341	23. B	-4,432,400
24. AAV	6,140,665	24. CRC	-4,355,443
25. TIDLOR	6,029,597	25. AH	-3,978,783

ข้อมูลแบบรายงานการเปลี่ยนแปลงการถือหลักทรัพย์ของผู้บริหาร (แบบ 59) Change by Management

Date of report 12 June, 2023 Source : ก.ล.ต. (SEC)

ชื่อบริษัท	ชื่อผู้บริหาร	วิธีการได้มา/จำหน่าย	ประเภทหลักทรัพย์	วันที่ได้มา/จำหน่าย	จำนวน	ราคา
GABLE	นาง กิตยาณี อัครวาณิชย์	ซื้อ	หุ้นสามัญ	09/06/2566	50,000	5.50
GPI	นาย พิระพงษ์ เตียมสำเนา	ซื้อ	หุ้นสามัญ	08/06/2566	20,000	1.69
INSET	นาย วิเชียร เจียกเจิม	ซื้อ	หุ้นสามัญ	09/06/2566	90,000	2.40
JMART	นาย อติศักดิ์ สุขุมวิทยา	ซื้อ	หุ้นสามัญ	09/06/2566	100,000	19.80
KUN	นาย คุณา เทวอักษร	ซื้อ	หุ้นสามัญ	09/06/2566	25,000	2.12
KUN	นาง ประวีร์รัตน์ เทวอักษร	ซื้อ	หุ้นสามัญ	12/06/2566	25,000	2.12
PLUS	นาย นิลสุวรรณ ลีลารัตน์	ซื้อ	หุ้นสามัญ	19/05/2566	40,000	6.20
PLUS	นาย นิลสุวรรณ ลีลารัตน์	ซื้อ	หุ้นสามัญ	17/05/2566	25,100	6.29
PLUS	นาย นิลสุวรรณ ลีลารัตน์	ซื้อ	หุ้นสามัญ	16/05/2566	28,100	6.30
PLUS	นาย นิลสุวรรณ ลีลารัตน์	ซื้อ	หุ้นสามัญ	31/05/2566	40,000	6.55
PLUS	นาย นิลสุวรรณ ลีลารัตน์	ซื้อ	หุ้นสามัญ	30/05/2566	80,000	6.61
PLUS	นาย นิลสุวรรณ ลีลารัตน์	ซื้อ	หุ้นสามัญ	23/05/2566	26,800	6.24
STI	นาย พรณรงค์ คงกลิ่นสุคนธ์	ซื้อ	หุ้นสามัญ	08/06/2566	5,000	4.48
TK	นาย รักษิณีท พรประภา	ซื้อ	หุ้นสามัญ	12/06/2566	10,000	7.20
TMILL	นาย ประภาส ชุตินวาร์พันธ์	ซื้อ	หุ้นสามัญ	08/06/2566	11,600	3.92
TSTE	นาย ประภาส ชุตินวาร์พันธ์	ซื้อ	หุ้นสามัญ	08/06/2566	2,000	8.55
TSTE	นาย ประภาส ชุตินวาร์พันธ์	ซื้อ	หุ้นสามัญ	09/06/2566	7,700	8.60
AUCT	นาย สุทธิ สมาริ	ขาย	หุ้นสามัญ	08/06/2566	37,400	10.80
BDMS	นาย ปราเสริฐ ปราสาททองโอสถ	ขาย	หุ้นสามัญ	08/06/2566	3,966,300	28.50
BDMS	นาย ปราเสริฐ ปราสาททองโอสถ	ขาย	หุ้นสามัญ	09/06/2566	6,033,700	28.60
BDMS	นาย ปราเสริฐ ปราสาททองโอสถ	ขาย	หุ้นสามัญ	09/06/2566	1,995,900	29.00
INSET	นาย วิเชียร เจียกเจิม	ขาย	ใบสำคัญแสดงสิทธิที่จะซื้อหุ้น	09/06/2566	112,600	0.42
LEO	นาย วิเศษ สิทธิสุนทรวงศ์	ขาย	ใบสำคัญแสดงสิทธิที่จะซื้อหุ้น	09/06/2566	100,000	1.24
MTW	นางสาว ชินจิตร ตั้งทัยอุโธธีวัฒน์	ขาย	หุ้นสามัญ	09/06/2566	450,000	3.98
NCAP	นางสาว อุบลวรรณ ปิยะจินดา	ขาย	หุ้นสามัญ	09/06/2566	20,000	5.45
PSG	นาย ชัยยศ จิรบรรกุล	ขาย	หุ้นสามัญ	07/06/2566	500,000	0.80
PSG	นาย ชัยยศ จิรบรรกุล	ขาย	หุ้นสามัญ	08/06/2566	500,000	0.80
SAMART	นาย วัฒนชัย วิไลลักษณ์	ขาย	ใบสำคัญแสดงสิทธิที่จะซื้อหุ้น	09/06/2566	1,876,267	0.37
SIRI	นาย ศุภกิจ จัยวัฒน์	ขาย	หุ้นสามัญ	08/06/2566	650,000	1.90
SISB	นาย ฉัตรทิ ดันดีเฉลิม	ขาย	หุ้นสามัญ	08/06/2566	20,000	40.00

ข้อมูลการขายชอร์ต

12-Jun-2023

หลักทรัพย์	ปริมาณหุ้นที่ขายชอร์ต (หุ้น)	มูลค่าการขายชอร์ต (บาท)	%ปริมาณการขายชอร์ต	%มูลค่าการขายชอร์ต
1 VIH	20200	166,650.00	23.49	23.57
2 IRPC-R	7734700	18,252,132.00	22.19	22.2
3 MTC-R	1350700	56,047,800.00	21.2	21.2
4 BHR	250900	58,170,300.00	20.73	20.71
5 BGRIM	1190400	45,237,375.00	20.53	20.59
6 WHA	4775300	21,545,616.00	19.98	19.98
7 BANPU-R	9190900	80,088,610.00	19.99	19.98
8 KTB	3163500	61,197,640.00	19.6	19.59
9 BYD	496700	3,750,760.00	19.11	19.13
10 MTC	1158400	47,904,025.00	18.18	18.12
11 BJC	337500	12,153,600.00	17.87	17.86
12 BJC-R	334700	12,051,400.00	17.72	17.71
13 TTA-R	782700	5,576,420.00	16.93	16.89
14 ORI	294400	3,243,400.00	16.33	16.27
15 QH	4781600	10,902,048.00	16.14	16.14
16 RATCH-R	291900	10,945,300.00	15.6	15.6
17 DOHOME	638000	8,278,950.00	15.07	15.09
18 RAM-R	8100	374,650.00	14.57	14.57
19 TRUE-R	9013500	61,838,720.00	14.53	14.54
20 IVL-R	1473100	49,022,575.00	14.41	14.4
21 CRC-R	627300	25,320,125.00	14.27	14.28
22 KKP-R	610100	37,529,125.00	14.04	14.05
23 PTTEP	491600	73,792,200.00	14.01	14.02
24 QH-R	4143600	9,446,816.00	13.99	13.99
25 BPP-R	59700	871,640.00	14.07	13.97
26 BLA-R	110000	2,942,500.00	13.76	13.77
27 SIRI-R	8314800	15,590,169.00	13.79	13.74
28 HMPRO	1385600	19,180,260.00	13.72	13.7
29 CENTEL-R	662300	32,465,675.00	13.7	13.7
30 CPF-R	1594300	34,400,680.00	13.49	13.49
31 SC	399700	1,761,154.00	13.33	13.3
32 ADVANC-R	446700	97,013,100.00	13.18	13.17
33 GFPT	235000	2,784,080.00	12.85	12.85
34 SHR	863600	3,168,388.00	12.56	12.55
35 BDMS	2548400	73,286,500.00	12.56	12.5
36 CBG-R	1034800	68,725,250.00	12.44	12.41
37 SISB	325400	12,693,700.00	12.48	12.38
38 DMT	60000	762,000.00	12.37	12.36
39 PTTGC	1525800	57,846,250.00	12.34	12.35
40 TOP	815800	36,994,150.00	12.12	12.13
41 SAWAD-R	367700	20,017,200.00	12.13	12.12
42 BCH-R	872000	16,038,070.00	12.07	12.07
43 BTG-R	131200	3,772,000.00	11.93	11.92
44 JMT-R	1619400	70,710,950.00	11.84	11.88
45 RATCH	222200	8,332,500.00	11.88	11.88

หลักทรัพย์	ปริมาณหุ้นที่ขายชอร์ต (หุ้น)	มูลค่าการขายชอร์ต (บาท)	%ปริมาณการขายชอร์ต	%มูลค่าการขายชอร์ต
46 HANA-R	320700	14,664,125.00	11.8	11.82
47 SKR	14100	157,920.00	11.81	11.8
48 TISCO-R	221700	21,449,475.00	11.76	11.76
49 LANNA-R	54900	868,980.00	11.71	11.7
50 BTS-R	1178300	8,713,480.00	11.61	11.63
51 HMPRO-R	1170200	16,218,070.00	11.58	11.58
52 EPG	32300	235,790.00	11.43	11.42
53 ADVANC	383400	83,200,700.00	11.31	11.3
54 BEC-R	692000	6,111,980.00	11.28	11.28
55 TU-R	1570900	21,675,240.00	11.11	11.1
56 CK-R	272800	5,169,290.00	11.06	11.04
57 SUPEREIF	19400	158,110.00	10.99	10.98
58 TU	1539300	21,247,040.00	10.88	10.88
59 RAM	6000	277,500.00	10.79	10.79
60 TOA	123200	3,703,125.00	10.79	10.73
61 GPSC-R	562600	33,418,750.00	10.6	10.6
62 AUCT	164100	1,755,870.00	10.6	10.59
63 AMATA	578900	13,243,820.00	10.57	10.58
64 CPF	1214400	26,141,700.00	10.27	10.25
65 DCC	115600	238,136.00	10.17	10.22
66 JMART	1769500	35,551,390.00	9.99	10.02
67 NRF	45100	243,540.00	9.97	9.98
68 SPALI	245400	5,207,560.00	9.74	9.75
69 TLI	302700	3,922,860.00	9.71	9.74
70 IRPC	3378500	7,975,194.00	9.69	9.7
71 BTS	983100	7,232,200.00	9.69	9.65
72 TFG-R	197700	911,800.00	9.56	9.57
73 PSL-R	976500	10,049,350.00	9.46	9.45
74 SCCC-R	6700	917,900.00	9.36	9.36
75 WHAUP-R	43800	168,192.00	9.24	9.24
76 BLAND	323900	278,554.00	9.21	9.22
77 SCC-R	56600	18,812,300.00	9.15	9.16
78 MINT	1206000	41,288,975.00	9.14	9.14
79 EPG-R	25500	186,150.00	9.02	9.02
80 ICHI-R	554400	8,358,730.00	9.01	8.98
81 S-R	163900	270,162.00	8.92	8.96
82 BLAND-R	314300	270,298.00	8.94	8.95
83 FORTH-R	97100	3,067,200.00	8.84	8.83
84 OSP-R	305100	9,098,400.00	8.82	8.8
85 GLOBAL-R	229500	3,972,330.00	8.76	8.75
86 STA-R	430700	8,005,740.00	8.73	8.72
87 GFPT-R	159700	1,886,830.00	8.74	8.71
88 OSP	294300	8,764,050.00	8.5	8.48
89 STEC	404900	3,731,725.00	8.45	8.46
90 BANPU	3866700	33,698,470.00	8.41	8.41

หมายเหตุ :- %ปริมาณและมูลค่าการขายชอร์ต เปรียบเทียบกับปริมาณและมูลค่าการซื้อขายแบบ AOM

- " -R " ข้อมูลธุรกรรมขายชอร์ตในเอ็นวีดีอาร์

Source:SETSMART

Equity Index Futures - Trading Volume

12 June 2023

Volume, OI: Contracts

	Foreign Investor		Local Institutions		Local Investor		Total	
	Volume	%	Volume	%	Volume	%	Volume	OI
Long	72,171	44.56%	23,829	14.71%	65,963	40.73%		
Short	74,045	45.72%	22,144	13.67%	65,774	40.61%		
Net	-1,874	-	1,685	-	189	-	161,963	626,371

15 May 2023 - 12 June 2023 (1 Month)

Volume, OI: Contracts

	Foreign Investor		Local Institutions		Local Investor		Total	
	Volume	%	Volume	%	Volume	%	Volume	OI
Long	1,859,139	36.12%	731,107	14.21%	2,556,190	49.67%		
Short	1,828,490	35.53%	739,356	14.37%	2,578,590	50.10%		
Net	30,649	-	-8,249	-	-22,400	-	5,146,436	626,371

3 January 2023 - 12 June 2023 (YTD)

	Foreign Investor		Local Institutions		Local Investor		Total	
	Volume	%	Volume	%	Volume	%	Volume	OI
Long	9,682,467	38.03%	4,109,056	16.14%	11,670,937	45.84%		
Short	9,849,975	38.68%	4,064,921	15.96%	11,547,564	45.35%		
Net	-167,508	-	44,135	-	123,373	-	25,462,460	626,371

Source: SETSMART

Rights & Benefits

June

June				
Monday	Tuesday	Wednesday	Thursday	Friday
			01-Jun	02-Jun
				BKKCP-XD@0.16 TIF1-XD@0.14
05-Jun	06-Jun	07-Jun	08-Jun	09-Jun
	UREKA-W2-XE 1:1@1 WHABT-XD@0.1685	NVD-W2-XE 1:1.018@2.477 PPM-W6-XE 1:1@0.1	BTSGIF-XN@0.182 NETEASE80-XD@0	BCT-XD@1.4 KWM-W1-XE 1:1@1.5 TR-XD@0.05
12-Jun	13-Jun	14-Jun	15-Jun	16-Jun
	ABFTH-XD@13 BYDCOM80-XD@0 MVP-W1-XE 1:1.0409@1.1528	LHK-XD@0.09 NUSA-XW 5:1 PINGAN80-XD@0		
19-Jun	20-Jun	21-Jun	22-Jun	23-Jun
	SFLEX-W1-XE 1:1@4.5			
26-Jun	27-Jun	28-Jun	29-Jun	30-Jun
		3K-BAT-XD@0.25	PROUD-XR 1.8:1@1.75	

Remark *ND - No Dividend, XD - Cash Dividend, XD(ST) - Stock Dividend, XR - Rights for Common, XW - Rights for Warrant, XT - Rights for Transferable Subscription Right, XN - Capital Return, XB- Pre-empive = Pre-empive Rights

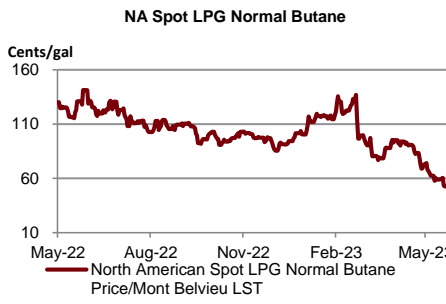
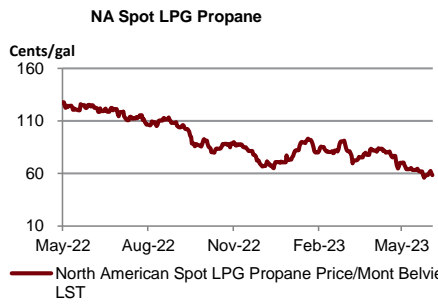
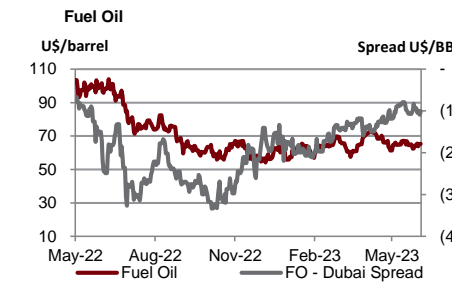
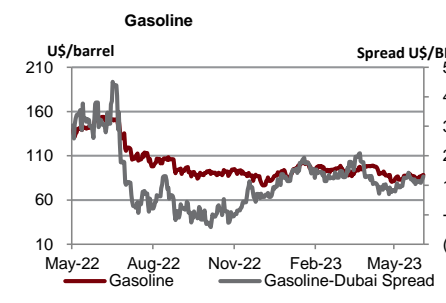
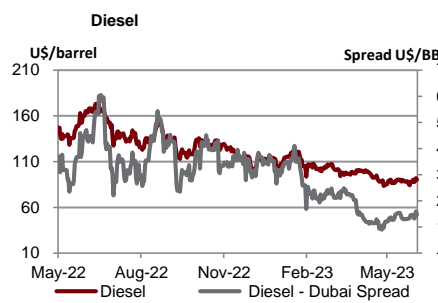
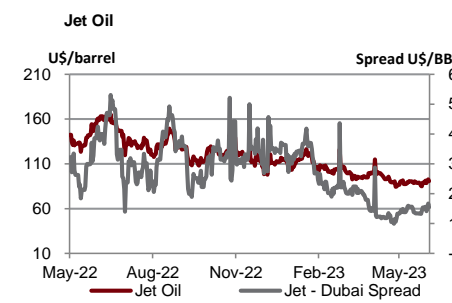
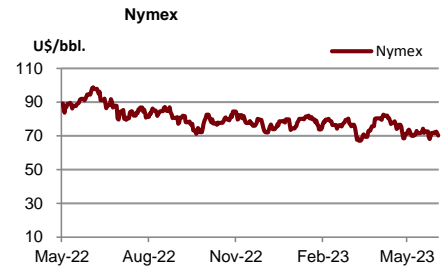
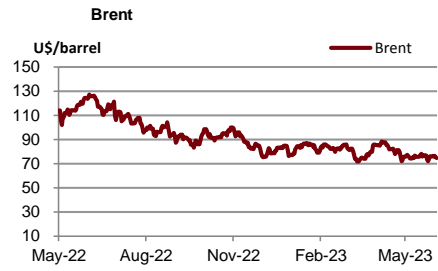
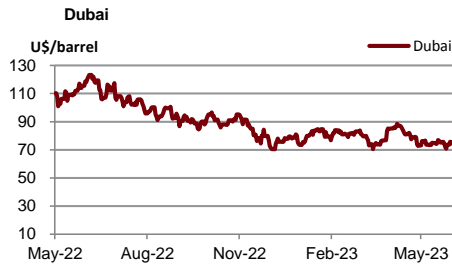
SOURCES: Stock Exchange of Thailand (SET)

Share Listing

June-2023

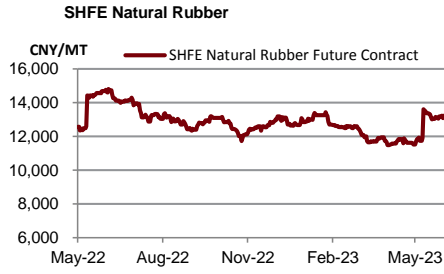
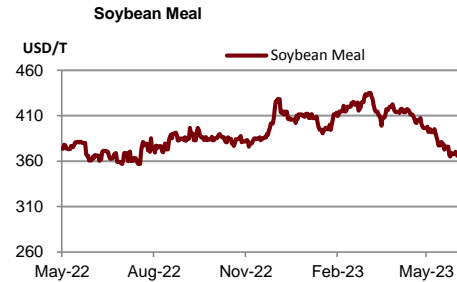
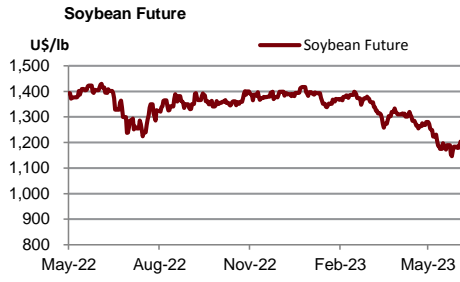
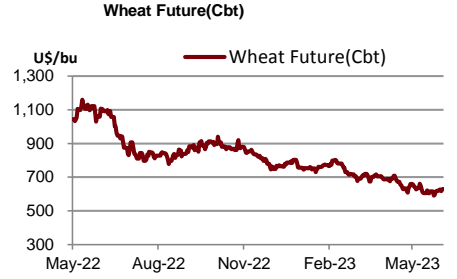
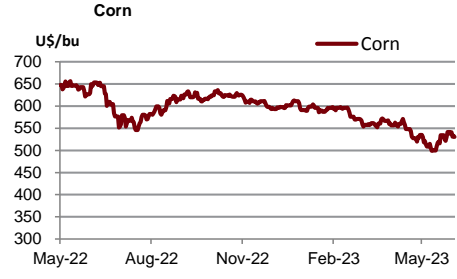
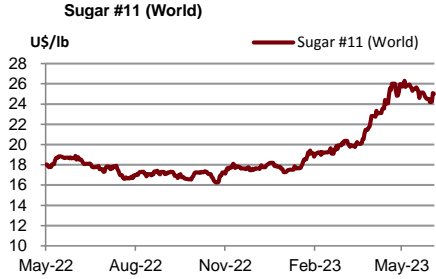
Monday	Tuesday	Wednesday	Thursday	Friday
			01-Jun New Listing K-W2 - 79.784 M Shares 1(W):1(C) @0.80 Bt (1 Y TTM) Share Listing MOSHI - 29.999 M Shares NUSA - 1,420.508 M Shares SNP - 1.895 M Shares	02-Jun Share Listing CHO - 66.137 M Shares GEL - 1,572.729 M Shares SBNEXT - 54.941 M Shares
05-Jun Substitution for Queen Birthday & Wisakha Bucha Day	06-Jun Share Listing JKN - 1.355 M Shares	07-Jun Share Listing NEX - 347.374 M Shares	08-Jun New Listing BE8-W1 - 13.234 M Shares 1(W):1(C) @75.00 Bt (3 Y TTM) Share Listing NRF - 3,149 Shares SIRI - 6.500 M Shares SKY - 31.213 M Shares	09-Jun Share Listing SC - 1.018 M Shares
12-Jun New Listing BIOTEC-W2 - 1,016.663 M Shares 1(W):1(C) @0.50Bt (2.83 Y TTM) Share Listing EKH - 7.741 M Shares KUN - 62.710 M Shares SABUY - 4.781 M Shares	13-Jun New Listing AKR-W2 - 294.305 M Shares 1(W):1(C) @1.00Bt (1 Y TTM) Share Listing BC - 661,280 Shares EFORL - 612,213 Shares SDC - 44.444 M Shares	14-Jun	15-Jun	16-Jun
19-Jun	20-Jun	21-Jun	22-Jun	23-Jun
26-Jun	27-Jun	28-Jun	29-Jun	30-Jun

	Units	12-Jun-23	(%)	WTD	(%)	MTD	(%)	QTD	(%)	YTD	(%)
Refinery & Oil											
Dubai	USD/barrel	72.24	-4.1%	72.24	-4.1%	74.20	-1.2%	78.37	-1.4%	79.01	-18.6%
Brent	USD/barrel	71.94	-3.7%	71.94	-5.0%	75.12	-0.8%	78.91	-3.0%	80.28	-19.7%
Nymex	USD/barrel	67.12	-4.3%	67.25	-6.0%	70.47	-1.6%	74.39	-2.3%	75.38	-7.8%
Jet Oil	USD/barrel	87.77	-3.4%	87.77	-3.2%	89.41	0.7%	92.30	-12.9%	99.97	-19.5%
Jet - Dubai Spread	USD/barrel	15.53	0.5%	15.53	1.2%	15.21	11.3%	13.93	-47.4%	20.96	-22.9%
Diesel	USD/barrel	87.25	-3.3%	87.25	-2.9%	88.62	0.7%	91.50	-13.6%	99.56	-22.4%
Diesel - Dubai Spread	USD/barrel	15.01	1.1%	15.01	3.6%	14.42	11.5%	13.13	-50.2%	20.55	-34.4%
Gasoline	USD/barrel	84.88	-3.9%	84.88	-2.5%	85.88	0.4%	89.20	-5.6%	92.17	-16.0%
Gasoline-Dubai Spread	USD/barrel	12.64	-2.8%	12.64	8.1%	11.68	11.2%	10.83	-27.8%	13.16	3.6%
Fuel Oil	USD/barrel	63.09	-3.3%	63.09	-2.9%	64.36	-1.0%	66.94	6.9%	64.50	-17.9%
FO - Dubai Spread	USD/barrel	(9.15)	-9.5%	(9.15)	-11.8%	(9.84)	-2.0%	(11.43)	-32.4%	(14.51)	-21.4%
Natural Gas	USD/MMBtu	2.27	0.5%	2.27	-0.7%	2.26	-8.0%	2.47	-22.3%	2.86	-38.1%
NA Spot LPG Propane	US cent/gal	55.40	-5.3%	60.40	5.0%	59.69	-8.2%	70.52	-13.7%	76.85	-31.1%
NA Spot LPG Normal Butane	US cent/gal	35.30	-93.3%	44.92	-91.6%	44.80	-91.3%	71.21	-87.8%	91.28	-84.8%



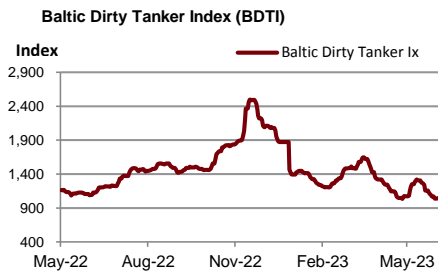
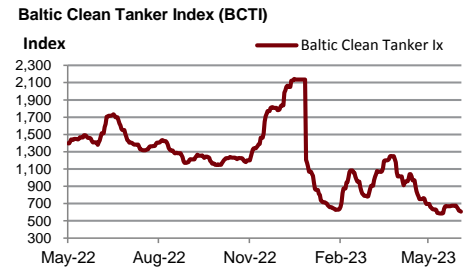
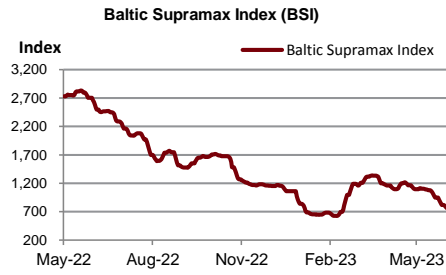
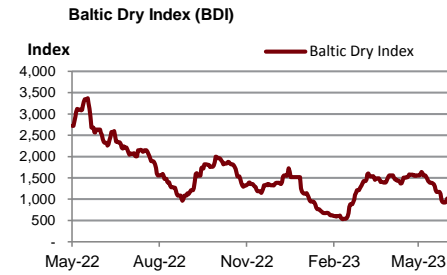
Source : Bloomberg

	Units	12-Jun-23	(%)	WTD	(%)	MTD	(%)	QTD	(%)	YTD	(%)
Soft Commodities											
Sugar #11 (World)	USd/lb.	25.15	0.5%	25	2.4%	24.64	-3.1%	24.64	28.9%	21.56	23.7%
Corn	USd/bu.	549.25	3.5%	549	2.8%	536.63	3.6%	535.63	-7.9%	560.94	-6.8%
Wheat Future(Cbt)	USd/bu.	633.75	0.6%	634	1.4%	623.56	-0.3%	646.81	-12.6%	698.44	-20.4%
Soybean Future	USd/bu.	1,209.00	0.4%	1,209	1.8%	1,187.25	-2.7%	1,246.38	-8.1%	1,307.44	-2.9%
Soybean Meal	USD/T.	370.30	1.0%	370	0.8%	367.90	-5.0%	394.63	-4.5%	404.85	8.0%
Palm Oil	MYR/metric tonne	3,425.00	0.0%	3,396	-1.4%	3,383.00	-10.7%	3,903.72	-2.8%	3,968.34	-22.6%
SHFE Natural Rubber	CNY/MT	13,140.00	-0.7%	13,128	-0.5%	13,165.00	3.9%	12,375.50	-1.2%	12,455.60	-7.0%



Source : Bloomberg

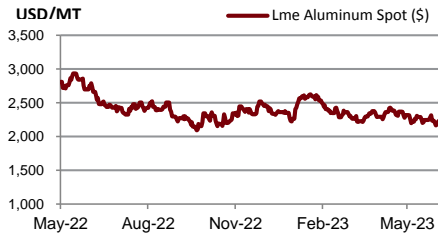
	Units	12-Jun-23	(%)	WTD	(%)	MTD	(%)	QTD	(%)	YTD	(%)
Shipping											
Baltic Dry Index (BDI)	USD	1,055.00	0.0%	1,014	2.5%	989	-30.2%	1,375	36.0%	1,161	-40.0%
Baltic Supramax Index (BSI)	USD	736.00	0.0%	767	-11.2%	786	-25.8%	1,056	14.2%	979	-51.4%
Baltic Clean Tanker Index (BCTI)	USD	608.00	0.0%	628	-6.9%	642	-1.9%	777	-15.5%	860	-30.1%
Baltic Dirty Tanker Index (BDTI)	USD	1,049.00	0.0%	1,041	-5.1%	1,052	-11.9%	1,177	-16.1%	1,310	-5.8%



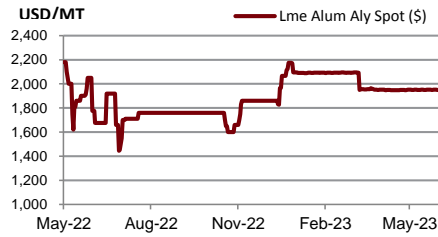
Source : Bloomberg

Metal	Units	12-Jun-23	(%)	WTD	(%)	MTD	(%)	QTD	(%)	YTD	(%)
Lme Aluminum Spot (\$)	USD/MT	2,186.29	-1.9%	2,186	-0.5%	2,215	-2.4%	2,289	-4.7%	2,354	-12.8%
Lme Alum Aly Spot (\$)	USD/MT	1,950.50	-0.1%	1,951	0.0%	1,951	0.0%	1,950	-5.6%	2,017	-2.5%
Lme Nasaac Spot (\$)	USD/MT	2,416.50	0.0%	2,417	0.2%	2,416	-4.2%	2,474	9.1%	2,354	-9.7%
Lme Copper Spot (\$)	USD/MT	8,282.00	-0.8%	8,282	-0.6%	8,300	1.0%	8,463	-5.3%	8,741	-0.7%
Lme Lead Spot (\$)	USD/MT	2,095.00	1.0%	2,095	2.2%	2,047	-1.8%	2,103	-1.6%	2,122	-1.2%
Lme Nickel Spot (\$)	USD/MT	20,662.00	-1.8%	20,662	-1.6%	20,988	-4.5%	22,552	-13.2%	24,543	-4.2%
Lme Tin Spot (\$)	USD/MT	26,341.00	-2.4%	26,341	0.3%	26,147	2.4%	25,742	-2.0%	26,042	-16.5%
Gold Spot \$/Oz	USD/t oz.	1,957.84	-0.2%	1,959	0.0%	1,960	-1.6%	1,989	5.2%	1,935	7.4%
Thailand Gold Bar Buying Prices	THB/15.244 grams	32,100.00	0.2%	32,108	0.1%	32,125	-0.1%	32,206	6.5%	31,111	4.5%
Thailand Gold Bar Selling Price	THB/15.244 grams	32,200.00	0.2%	32,208	0.1%	32,225	-0.1%	32,306	6.5%	31,211	4.5%
Thailand Gold Ornament Buying Price	THB/15.16 grams	31,517.64	0.1%	31,530	0.1%	31,546	-0.1%	31,625	6.5%	30,551	4.5%
Thailand Gold Ornament Selling Price	THB/15.16 grams	32,700.00	0.2%	32,708	0.1%	32,725	-0.1%	32,806	6.4%	31,711	4.4%

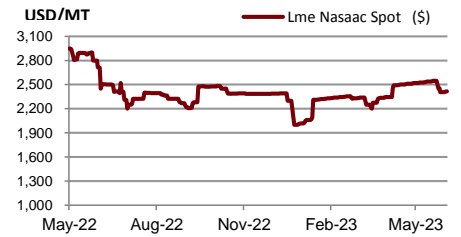
Lme Aluminum Spot (\$)



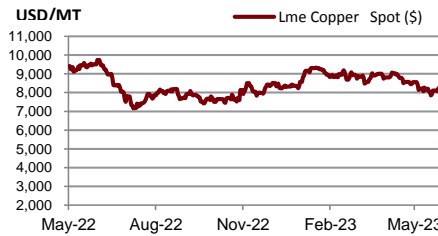
Lme Alum Aly Spot (\$)



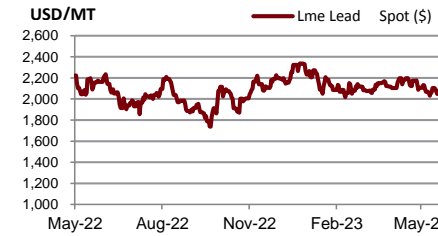
Lme Nasaac Spot (\$)



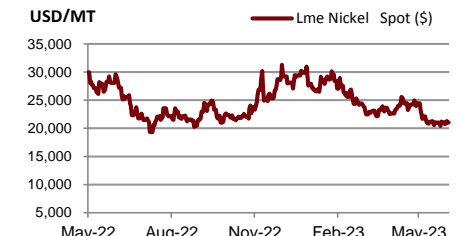
Lme Copper Spot (\$)



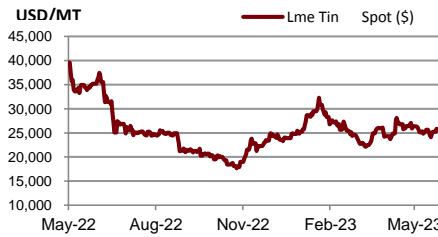
Lme Lead Spot (\$)



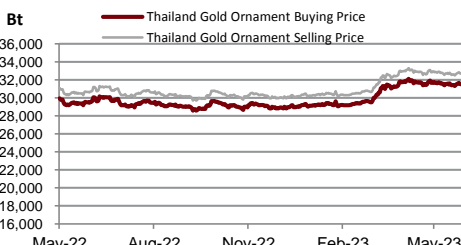
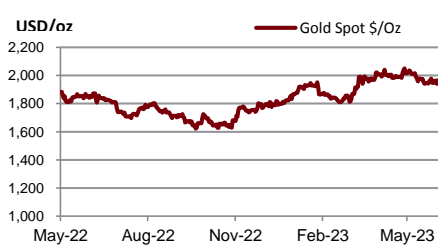
Lme Nickel Spot (\$)



Lme Tin Spot (\$)



Gold Spot \$/Oz



DISCLAIMER

การเสนอคำแนะนำ ข้อมูลบทวิเคราะห์ และการคาดการณ์ รวมทั้งการแสดงความคิดเห็นที่ปรากฏอยู่ในรายงานฉบับนี้ จัดทำขึ้นบนพื้นฐานของแหล่งข้อมูลที่ดีที่สุดที่ได้รับมา และพิจารณาเห็นว่าน่าเชื่อถือ แต่ทั้งนี้ทางบริษัทหลักทรัพย์ ซีจีเอส-ซีไอเอ็มบี (ประเทศไทย) จำกัด ไม่อาจรับรองความถูกต้องและความสมบูรณ์ของข้อมูลดังกล่าว ความเห็นที่แสดงไว้ในรายงานฉบับนี้ไม่ถือว่าการเสนอแนะหรือการชี้ชวนให้ซื้อหรือขายหลักทรัพย์ การนำไปใช้ซึ่งข้อมูล บทวิเคราะห์และการคาดการณ์ทั้งหลายที่ปรากฏอยู่ในรายงานฉบับนี้เป็นกรณำไปใช้โดยให้ผู้ใช้ยอมรับความเสี่ยงและเป็นดุลยพินิจของผู้ใช้แต่ผู้เดียว

คำนิยามของ RECOMMENDATION (คำแนะนำการลงทุน)

คำแนะนำในหุ้น

ADD: ในกรณีผลตอบแทนของหุ้นที่คาดการณ์มากกว่า 10% ในช่วงเวลา 12 เดือนข้างหน้า

HOLD: ในกรณีผลตอบแทนของหุ้นที่คาดการณ์อยู่ระหว่าง 0% ถึง 10% ในช่วงเวลา 12 เดือนข้างหน้า

REDUCE: ในกรณีผลตอบแทนของหุ้นที่คาดการณ์น้อยกว่า 0% ในช่วงเวลา 12 เดือนข้างหน้า

คำแนะนำในภาคอุตสาหกรรม

OVERWEIGHT: ในกรณีที่บริษัทจำนวนมากในอุตสาหกรรมที่คาดการณ์ว่ามีผลตอบแทนมากกว่า 10% ในช่วงเวลา 12 เดือนข้างหน้า

NEUTRAL: ในกรณีที่บริษัทจำนวนมากในอุตสาหกรรมที่คาดการณ์ว่ามีผลตอบแทนอยู่ระหว่าง 0% ถึง 10% ในช่วงเวลา 12 เดือนข้างหน้า

UNDERWEIGHT: ในกรณีที่บริษัทจำนวนมากในอุตสาหกรรมที่คาดการณ์ว่ามีผลตอบแทนน้อยกว่า 0% ในช่วงเวลา 12 เดือนข้างหน้า

รายงานการประเมินการกำกับดูแลกิจการ (CGR)

การเปิดเผยผลการสำรวจของสมาคมส่งเสริมสถาบันกรรมการบริษัทไทย (IOD) ในเรื่องการกำกับดูแลกิจการ (Corporate Governance) นี้เป็นการดำเนินการตามนโยบายของสำนักงานคณะกรรมการกำกับหลักทรัพย์และตลาดหลักทรัพย์ โดยการสำรวจของ IOD เป็นการสำรวจและประเมินจากข้อมูลของบริษัทจดทะเบียนในตลาดหลักทรัพย์แห่งประเทศไทย และตลาดหลักทรัพย์ เอ็มเอไอ ที่มีการเปิดเผยต่อสาธารณะ และเป็นข้อมูลให้ผู้ลงทุนทั่วไปสามารถเข้าถึงได้ ดังนั้นผลสำรวจดังกล่าวจึงเป็นการนำเสนอในมุมมองของบุคคลภายนอก โดยไม่ได้เป็นการประเมินการปฏิบัติ และมีได้มีการไขข้อข้อมูลภายในในการประเมิน

อนึ่ง ผลการสำรวจดังกล่าว เป็นผลการสำรวจ ณ วันที่ปรากฏในรายงานการกำกับดูแลกิจการบริษัทจดทะเบียนไทยเท่านั้น ดังนั้น ผลการสำรวจจึงอาจเปลี่ยนแปลงได้ภายหลังจากวันดังกล่าว ทั้งนี้ บริษัทหลักทรัพย์ ซีจีเอส-ซีไอเอ็มบี (ประเทศไทย) จำกัด มิได้ยืนยันหรือรับรองถึงความถูกต้องของผลสำรวจดังกล่าวแต่อย่างใด

ช่วงคะแนน	สัญลักษณ์	ความหมาย
90 – 100		ดีเลิศ
80 – 89		ดีมาก
70 - 79		ดี
60 – 69		ดีพอใช้
50 – 59		ผ่าน
ต่ำกว่า 50	No logo given	N/A

จะทำการเผยแพร่รายชื่อเฉพาะบริษัทที่ได้คะแนนอยู่ในระดับ “ดี” ขึ้นไป ซึ่งมี 3 กลุ่มคือ “ดี” “ดีมาก” และ “ดีเลิศ” โดยประกาศรายชื่อบริษัทในแต่ละกลุ่มเรียงตามลำดับตัวอักษรชื่อย่อบริษัทในภาษาอังกฤษ

รายงานการประเมินการกำกับดูแลกิจการ (CGR) โดยสมาคมส่งเสริมสถาบันกรรมการบริษัทไทย 2565



AAV	ADVANC	AF	AH	AIRA	AJ	AKP	AKR	ALLA	ALT	AMA	AMARIN
AMATA	AMATAV	ANAN	AOT	AP	APURE	ARIP	ASP	ASW	AUCT	AWC	AYUD
BAFS	BAM	BANPU	BAY	BBIK	BBL	BCP	BCPG	BDMS	BEM	BEYOND	BGC
BGRIM	BIZ	BKI	BOL	BPP	BRR	BTS	BTW	BWG	CENTEL	CFRESH	CGH
CHEWA	CHO	CIMBT	CK	CKP	CM	CNT	COLOR	COM7	COMAN	COTTO	CPALL
CPF	CPI	CPN	CRC	CSS	DDD	DELTA	DEMCO	DOHOME	DRT	DTAC	DUSIT
EA	EASTW	ECF	ECL	EE	EGCO	EPG	ETC	ETE	FN	FNS	FPI
FPT	FSMART	FVC	GC	GEL	GFPT	GGC	GLAND	GLOBAL	GPI	GPSC	GRAMMY
GULF	GUNKUL	HANA	HARN	HENG	HMPRO	ICC	ICHI	III	ILINK	ILM	IND
INTUCH	IP	IRC	IRPC	ITEL	IVL	JTS	JWD	K	KBANK	KCE	KEX
KGI	KKP	KSL	KTB	KTC	LALIN	LANNA	LHFG	LIT	LOXLEY	LPN	LRH
LST	MACO	MAJOR	MAKRO	MALEE	MBK	MC	MCOT	METCO	MFEC	MINT	MONO
MOONG	MSC	MST	MTC	MVP	NCL	NEP	NER	NKI	NOBLE	NSI	NVD
NYT	OISHI	OR	ORI	OSP	OTO	PAP	PCSGH	PDG	PDJ	PG	PHOL
PLANB	PLANET	PLAT	PORT	PPS	PR9	PREB	PRG	PRM	PSH	PSL	PTG
PTT	PTTEP	PTTGC	PYLON	Q-CON	QH	QTC	RATCH	RBF	RS	S	S&J
SAAM	SABINA	SAMART	SAMTEL	SAT	SC	SCB	SCC	SCCC	SCG	SCGP	SCM
SCN	SDC	SEAFCO	SEAOIL	SE-ED	SELIC	SENA	SENAJ	SGF	SHR	SICT	SIRI
SIS	SITHAI	SMPK	SNC	SONIC	SORKON	SPALI	SPI	SPRC	SPVI	SSC	SSSC
SST	STA	STEC	STGT	STI	SUN	SUSCO	SUTHA	SVI	SYMC	SYNTEC	TACC
TASCO	TCAP	TEAMG	TFMAMA	THANA	THANI	THCOM	THG	THIP	THRE	THREL	TIPCO
TISCO	TK	TKN	TKS	TKT	TMILL	TMT	TNDT	TNITY	TOA	TOP	TPBI
TQM	TRC	TRUE	TSC	TSR	TSTE	TSTH	TTA	TTB	TTCL	TTW	TU
TVDH	TVI	TVO	TWPC	U	UAC	UBIS	UPOIC	UV	VCOM	VGI	VIH
WACOAL	WAVE	WHA	WHAUP	WICE	WINNER	XPG	ZEN				



2S	7UP	ABICO	ABM	ACE	ACG	ADB	ADD	AEONTS	AGE	AHC	AIE
AIT	ALUCON	AMANAH	AMR	APCO	APCS	AQUA	ARIN	ARROW	AS	ASAP	ASEFA
ASIA	ASIAN	ASIMAR	ASK	ASN	ATP30	B	BA	BC	BCH	BE8	BEC
BH	BIG	BJC	BJCHI	BLA	BR	BRI	BROOK	BSM	BYD	CBG	CEN
CHARAN	CHAYO	CHG	CHOTI	CHOW	CI	CIG	CITY	CIVIL	CMC	CPL	CPW
CRANE	CRD	CSC	CSP	CV	CWT	DCC	DHOUSE	DITTO	DMT	DOD	DPAIN
DV8	EASON	EFORL	ERW	ESSO	ESTAR	FE	FLOYD	FORTH	FSS	FTE	GBX
GCAP	GENCO	GJS	GTB	GYT	HEMP	HPT	HTC	HUMAN	HYDRO	ICN	IFS
IIG	IMH	INET	INGRS	INSET	INSURE	IRCP	IT	ITD	J	JAS	JCK
JCKH	JMT	JR	KBS	KCAR	KIAT	KISS	KK	KOOL	KTIS	KUMWEL	KUN
KWC	KWM	L&E	LDC	LEO	LH	LHK	M	MATCH	MBAX	MEGA	META
MFC	MGT	MICRO	MILL	MITSI	MK	MODERN	MTI	NATION	NBC	NCAP	NCH
NDR	NETBAY	NEX	NINE	NNCL	NOVA	NPK	NRF	NTV	NUSA	NWR	OCC
OGC	ONEE	PACO	PATO	PB	PICO	PIMO	PIN	PJW	PL	PLE	PM
PMTA	PPP	PPPM	PRAPAT	PRECHA	PRIME	PRIN	PRINC	PROEN	PROS	PROUD	PSG
PSTC	PT	PTC	QLT	RCL	RICHY	RJH	ROJNA	RPC	RT	RWI	S11
SA	SABUY	SAK	SALEE	SAMCO	SANKO	SAPPE	SAWAD	SCAP	SCI	SCP	SE
SECURE	SFLEX	SFP	SFT	SGP	SIAM	SINGER	SKE	SKN	SKR	SKY	SLP
SMART	SMD	SMIT	SMT	SNNP	SNP	SO	SPA	SPC	SPCG	SR	SRICHA
SSF	SSP	STANLY	STC	STPI	SUC	SVOA	SVT	SWC	SYNEX	TAE	TAKUNI
TCC	TCMC	TFG	TFI	TFM	TGH	TIDLOR	TIGER	TIPH	TITLE	TM	TMC
TMD	TMI	TNL	TNP	TNR	TOG	TPA	TPAC	TPCS	TPIPL	TPIPP	TPLAS
TPS	TQR	TRITN	TRT	TRU	TRV	TSE	TVT	TWP	UBE	UEC	UKEM
UMI	UOBKH	UP	UPF	UTP	VIBHA	VL	VPO	VRANDA	WGE	WIJK	WIN
WINMED	WORK	WP	XO	YUASA	ZIGA						



A	A5	AI	ALL	ALPHAX	AMC	APP	AQ	AU	B52	BEAUTY	BGT
BLAND	BM	BROCK	BSBM	BTNC	CAZ	CCP	CGD	CMAN	CMO	CMR	CPANEL
CPT	CSR	CTW	D	DCON	EKH	EMC	EP	EVER	F&D	FMT	GIFT
GLOCON	GLORY	GREEN	GSC	HL	HTECH	IHL	INOX	JAK	JMART	JSP	JUBILE
KASET	KCM	KWI	KYE	LEE	LPH	MATI	M-CHAI	MCS	MDX	MENA	MJD
MORE	MPIC	MUD	NC	NEWS	NFC	NSL	NV	PAF	PEACE	PF	PK
PPM	PRAKIT	PTECH	PTL	RAM	ROCK	RP	RPH	RSP	SIMAT	SISB	SK
SOLAR	SPACK	SPG	SQ	STARK	STECH	SUPER	SVH	TC	TCCC	TCJ	TEAM
THE	THMUI	TKC	TNH	TNPC	TOPP	TPCH	TPOLY	TRUBB	TTI	TYCN	UMS
UNIQ	UPA	UREKA	VARO	W	WFX	WPH	YGG				

ข้อมูล Anti-Corruption Progress Indicator ของบริษัทจดทะเบียน

ได้รับการรับรอง

2S	7UP	ADVANC	AF	AI	AIE	AIRA	AJ	AKP	AMA	AMANAH	AMATA
AMATAV	AP	APCS	AS	ASIAN	ASK	ASP	AWC	AYUD	B	BAFS	BAM
BANPU	BAY	BBL	BCH	BCP	BCPG	BE8	BEC	BEYOND	BGC	BGRIM	BKI
BLA	BPP	BROOK	BRR	BSBM	BTS	BWG	CEN	CENDEL	CFRESH	CGH	CHEWA
CHOTI	CHOW	CIG	CIMBT	CM	CMC	COM7	COTTO	CPALL	CPF	CPI	CPL
CPN	CRC	CSC	DCC	DELTA	DEMCO	DIMET	DRT	DTAC	DUSIT	EA	EASTW
EGCO	EP	EPG	ERW	ESTAR	ETE	FE	FNS	FPI	FPT	FSMART	FSS
FTE	GBX	GC	GCAP	GEL	GFPT	GGC	GJS	GPI	GPSC	GSTEEL	GULF
GUNKUL	HANA	HARN	HEMP	HENG	HMPRO	HTC	ICC	ICHI	IFS	III	ILINK
INET	INSURE	INTUCH	IRC	IRPC	ITEL	IVL	JKN	JR	K	KASET	KBANK
KBS	KCAR	KCE	KGI	KKP	KSL	KTB	KTC	KWI	L&E	LANNA	LH
LHFG	LHK	LPN	LRH	M	MAJOR	MAKRO	MALEE	MATCH	MBAX	MBK	MC
MCOT	META	MFC	MFEC	MILL	MINT	MONO	MOONG	MSC	MST	MTC	MTI
NBC	NEP	NINE	NKI	NOBLE	NOK	NSI	NWR	OCC	OGC	ORI	PAP
PATO	PB	PCSGH	PDG	PDJ	PG	PHOL	PK	PL	PLANB	PLANET	PLAT
PM	PPP	PPPM	PPS	PR9	PREB	PRG	PRINC	PRM	PROS	PSH	PSL
PSTC	PT	PTG	PTT	PTTEP	PTTGC	PYLON	Q-CON	QH	QLT	QTC	RATCH
RML	RWI	S&J	SAAM	SABINA	SAPPE	SAT	SC	SCB	SCC	SCCC	SCG
SCGP	SCM	SCN	SEAOIL	SE-ED	SELIC	SENA	SGP	SINGER	SIRI	SITHAI	SKR
SMIT	SMK	SMPC	SNC	SNP	SORKON	SPACK	SPALI	SPC	SPI	SPRC	SRICHA
SSF	SSP	SSSC	SST	STA	STGT	STOWER	SUSCO	SVI	SYMC	SYNTEC	TAE
TAKUNI	TASCO	TCAP	TCCM	TFG	TFI	TFMAMA	TGH	THANI	THCOM	THIP	THRE
THREL	TIDLOR	TIPCO	TISCO	TKS	TKT	TMILL	TMT	TNITY	TNL	TNP	TNR
TOG	TOP	TOPP	TPA	TPCS	TPP	TRU	TRUE	TSC	TSTE	TSTH	TTA
TTB	TTCL	TU	TVDH	TVI	TVO	TWPC	U	UBE	UBIS	UEC	UKEM
UOBKH	UPF	UV	VGI	VIH	WACOAL	WHA	WHAUP	WICE	WIIK	XO	YUASA
ZEN	ZIGA										

ประกาศเจตนา

AH	ALT	APCO	ASW	B52	CHG	CI	CPR	CPW	DDD
ECF	EKH	ETC	EVER	FLOYD	GLOBAL	ILM	INOX	J	JMART
KEX	KUMWEL	LDC	MEGA	NCAP	NOVA	NRF	NUSA	OR	PIMO
SAK	SIS	SSS	STECH	SUPER	SVT	TKN	TMD	TMI	TQM
VARO	VCOM	VIBHA	W	WIN					

ไม่เปิดเผยหรือไม่มีนโยบาย

4CS	3K-BAT	A	A5	AAI	AAV	ABICO	ABM	ACAP	ACC
ADB	ADD	AEONTS	AFC	AGE	AHC	AIT	AJA	AKR	ALL
ALUCON	AMARC	AMARIN	AMC	AMR	ANAN	AOT	APEX	APP	APURE
ARIN	ARIP	ARROW	ASAP	ASEFA	ASIA	ASIMAR	ASN	ATP30	AU
BBGI	BBIK	BC	BCT	BDMS	BEAUTY	BEM	BGT	BH	BIG
BIZ	BJC	BJCHI	BKD	BLAND	BLESS	BLISS	BM	BOL	BR
BSM	BTG	BTNC	BTW	BUI	BYD	CAZ	CBG	CCET	CCP
CH	CHARAN	CHAYO	CHIC	CHO	CITY	CIVIL	CK	CKP	CMAN
CNT	COLOR	COMAN	CPANEL	CPH	CPT	CRANE	CRD	CSP	CSR
CV	CWT	D	DCON	DITTO	DMT	DOD	DPAINT	DTCI	DV8
EE	EFORL	EMC	ESSO	F&D	FANCY	FMT	FN	FORTH	FTI
GIFT	GL	GLAND	GLOCON	GLORY	GRAMMY	GRAND	GREEN	GSC	GTB
HL	HPT	HTECH	HUMAN	HYDRO	ICN	IFEC	IHL	IIG	IMH
INSET	IP	IRCP	IT	ITD	ITNS	JAK	JAS	JCK	JCKH
JSP	JUBILE	JWD	KAMART	KC	KCC	KCM	KDH	KIAT	KISS
KKC	KLINIQ	KOOL	KTIS	KUN	KWC	KWM	KYE	LALIN	LEE
LOXLEY	LPH	LST	MACO	MANRIN	MATI	MAX	M-CHAI	MCS	MDX
MGT	MICRO	MIDA	MITSIB	MJD	MK	ML	MODERN	MORE	MPIC
NATION	NC	NCH	NCL	NDR	NER	NETBAY	NEW	NEWS	NEX
NPK	NSL	NTV	NV	NVD	NYT	OHTL	OISHI	ONEE	OSP
PACO	PAF	PCC	PEACE	PERM	PF	PICO	PIN	PJW	PLUS
POLY	POMPUI	PORT	POST	PPM	PRAKIT	PRAPAT	PRECHA	PRIME	PRIN
PROUD	PSG	PTC	PTECH	PTL	RAM	RBF	RCL	RICHY	RJH
ROJNA	RP	RPC	RPH	RSP	RT	S	S11	SA	SABUY
SAM	SAMART	SAMCO	SAMTEL	SANKO	SAUCE	SAWAD	SAWANG	SCAP	SCI
SE	SEAFCO	SECURE	SENAJ	SFLEX	SFP	SFT	SGF	SHANG	SHR
SIMAT	SISB	SK	SKE	SKN	SKY	SLM	SLP	SMART	SMD
SO	SOLAR	SONIC	SPA	SPCG	SPG	SPVI	SQ	SR	SSC
STC	STEC	STHAI	STI	STP	STPI	SUC	SUN	SUTHA	SVH
SYNEX	TACC	TAPAC	TC	TCC	TCCC	TCJ	TCOAT	TEAM	TEAMG
TFM	TGE	TGPRO	TH	THAI	THANA	THE	THG	THL	THMUI
TITLE	TK	TKC	TLI	TM	TMC	TMW	TNDT	TNH	TNPC
TPBI	TPCH	TPIPL	TPIPP	TPLAS	TPOLY	TPS	TQR	TR	TRC
TRV	TSE	TSF	TSR	TTI	TTT	TTW	TVT	TWP	TWZ
UMI	UMS	UNIQ	UP	UPA	UPOIC	UREKA	UTP	UVAN	VL
VRANDA	WAVE	WFX	WGE	WINMED	WINNER	WORK	WORLD	WP	WPH
YONG									