

สวัสดี ตอนเช้า

แนวโน้มตลาดวันนี้

📊

“แกว่งในกรอบ 1540-1560 จุด”

คาด SET แกว่งในกรอบ 1540-1560 จุด เนื่องจากนักลงทุนรอดูตัวเลขเงินเฟ้อสหรัฐคืนนี้ และต่อด้วยผลประชุมเฟดในคืนพรุ่งนี้ รวมถึงติดตามสถานการณ์ด้านการเมืองในประเทศ ทั้งนี้ในภาพรวม มีจุดติดตามอยู่ที่ 1540 จุด หากไม่ต่ำกว่า คาดดัชนียังปรับขึ้นได้ต่อ โดยหากขึ้นทะลุผ่าน 1560 จุด จะเป็นสัญญาณบวก และมีแนวต้านถัดไปที่ 1570 จุด

ประเด็นสำคัญ

🔔

- TDR1 คาด GDP ปีนี้โต 3.5% ประเมิน ศก. ครึ่งปีหลังดีกว่าครึ่งปีแรก หนุนจากการท่องเที่ยว-การส่งออกไปจีน-กำลังซื้อใน ปท. แต่กังวลหนี้ครัวเรือนที่สูง และการเมืองที่ไม่มีเสถียรภาพอาจทำงบฯ ปี 67 ล่าช้า
- Goldman Sachs ปรับเพิ่มคาดการณ์ดัชนี S&P500 สิ้นปีนี้ระดับ 4,500 จุด จากเดิม 4,000 จุด จากภาวะการซื้อขายที่คึกคัก แต่ปรับลดคาดการณ์ราคาน้ำมัน Brent ส่งมอบ ธ.ค. ลงสู่ 86 จากเดิม 95 เหรียญ/บาร์เรล และ WTI สู่ 81 จากเดิม 89 เหรียญ/บาร์เรล คาดอุปทานน้ำมันสูงเกินคาดถึงปีหน้า
- ซาอุดีอาระเบียประกาศข้อตกลงการลงทุนครั้งใหญ่มูลค่ากว่าหมื่นล้านเหรียญระหว่างจีนกับกลุ่ม ปท. อาจปรับในการประชุมธุรกิจจีน-อาหรับ
- ราคาเร็นนิคเกิลปรับลดลงจากสูงสุดเมื่อปี 2565 โดยอินโดนีเซียเร่งลงทุนเร็นนิคเกิลจำนวนมากเพื่อป้องกันอุตสาหกรรม EV และสแตนเลส
- Oracle รายงานผลประกอบการกำไรและรายได้ 4Q สูงกว่าคาด ทำให้ราคาหุ้นทำจุดสูงสุดใหม่
- UBS ประกาศว่าธนาคารได้เสร็จสิ้นการเข้าซื้อกิจการ Credit Suisse แบบเร่งด่วนแล้ว โดยจะดูแลสินทรัพย์มูลค่ากว่า 5 ล้านล้านเหรียญ
- รัฐบาลจีนระบุงการแพร่ระบาดของโควิด-19 ในเดือน พ.ค. เพิ่มสูงขึ้น โดยอัตราผลตรวจเชื้อใน สฉ. เพิ่มขึ้นถึงกว่า 40%MoM ใกล้เคียงจุดสูงสุดเมื่อช่วงสิ้นปี 2565

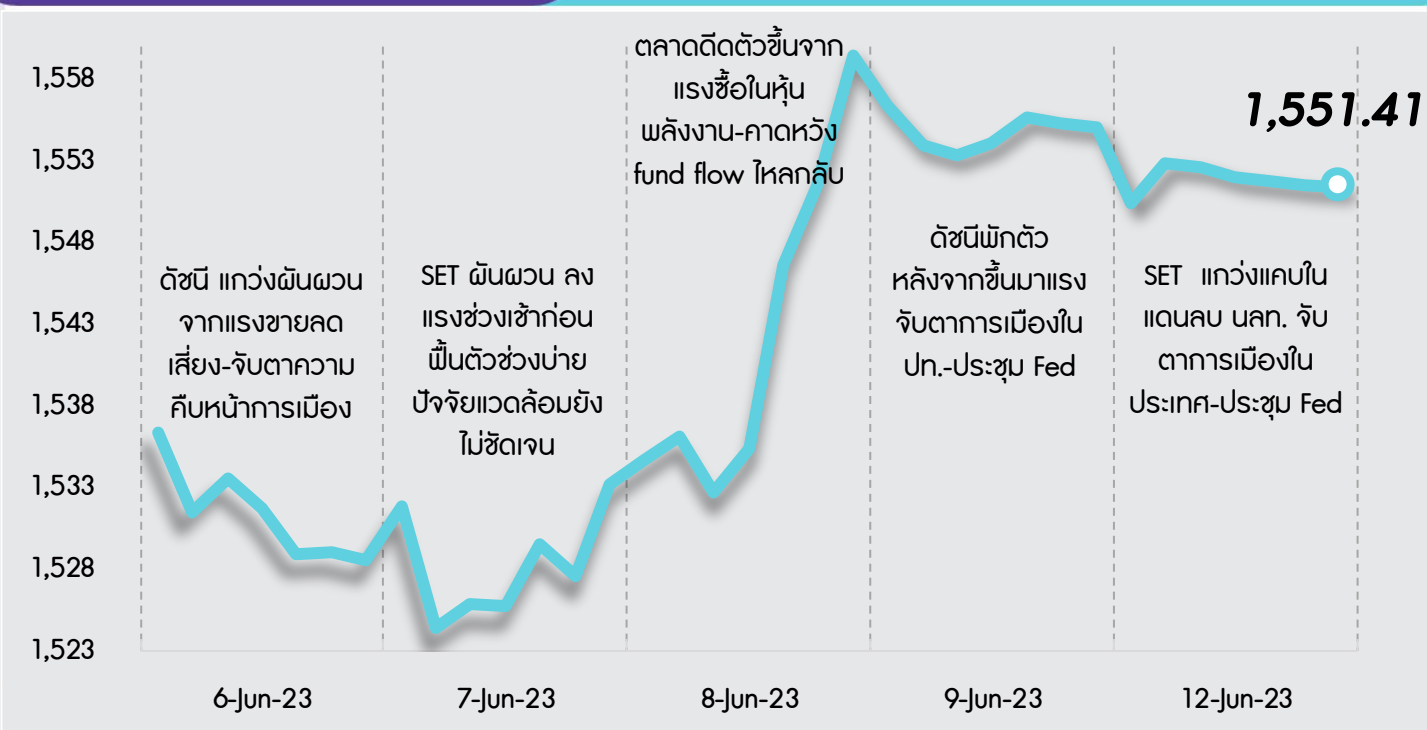
กลยุทธ์การลงทุน

📊

มอง SET จะผันผวนในกรอบ และมี Upside จำกัด หลังขาดปัจจัยสนับสนุน โดยมองการประชุมนโยบายการเงินของเฟดจะมีมติคงดอกเบี้ยตามตลาดคาด แต่ต้องจับตาดูการเฟดส่งสัญญาณปรับขึ้นดอกเบี้ยในเดือน ก.ค. และเงินเฟ้อ พ.ศ. ของสหรัฐออกมาสูงกว่าตลาดคาด จะเป็น sentiment ลบระยะสั้นต่อบรรยากาศลงทุนในตลาดหุ้นไทย ควบคู่ไปกับความกังวลเกี่ยวกับการฟื้นตัวเศรษฐกิจจีนและสถานการณ์จัดตั้งรัฐบาลใหม่ของไทยที่ล่าช้า จะยังคงเป็นปัจจัยกดดันการลงทุนต่อเนื่อง ดังนั้นกลยุทธ์ลงทุนจึงแนะนำให้ “Selective Buy”

แนวรับ - แนวต้าน

1550/1540 - 1560/1570



ลือคเป้าลงทุน

📊

Weekly Portfolio : มอง SET ผันผวนในกรอบและมี Upside จำกัด เนื่องจากตลาดอยู่ระหว่างจับตาคการเมืองประชุมนโยบายการเงินของเฟดและเงินเฟ้อ พ.ศ. ของสหรัฐ กลยุทธ์ลงทุนจึงแนะนำ “Selective Buy” ในธีมที่มีปัจจัยบวกเฉพาะตัว ดังนี้

1. หุ้นที่คาดผลการดำเนินงาน 2Q66 จะยังเติบโตได้ดีทั้ง YoY และ QoQ เลือก AOT BBL ADVANC MINT OSP และหุ้นที่คาดผลการดำเนินงานผ่านจุดต่ำสุดแล้ว เลือก KCE ONEE
 2. หุ้นเชิงรับหากเฟดส่งสัญญาณปรับขึ้นดอกเบี้ยนโยบายในเดือน ก.ค. และเงินเฟ้อสหรัฐออกมาสูงกว่าตลาดคาด เลือก BDMS BEM
 3. นักลงทุนที่รับความเสี่ยงได้สูง ซึ่งต้องการเก็งกำไรระยะสั้น หากเฟดส่งสัญญาณไม่ปรับขึ้นดอกเบี้ย ก.ค. และเงินเฟ้อสหรัฐออกมาต่ำกว่าตลาดคาด เลือก DELTA PTTEP BCP
- ขณะที่ช่วงสั้นแนะนำหลีกเลี่ยงการลงทุนสำหรับหุ้นที่มีความเสี่ยงหรือปัจจัยลบกดดันราคาหุ้น ดังนี้ 1) หุ้นกลุ่มโรงไฟฟ้า และกลุ่ม PTT ออกไปก่อน เนื่องจากมีความเสี่ยงหรือความไม่ชัดเจนของโครงสร้างราคาพลังงานจากนโยบายของรัฐบาลชุดใหม่ 2) หุ้นที่คาดได้รับผลกระทบอย่างมีนัย จากนโยบายการปรับขึ้นค่าแรงขั้นต่ำของรัฐบาลใหม่ ได้แก่ กลุ่มขนส่ง พัสดุ (KEX) กลุ่มอาหาร (CPF ZEN GFPT TU AU CENTEL) และกลุ่มอสังหาริมทรัพย์ (LPN PSH SIRI QH AP) และ 3) หุ้นที่เราแนะนำ Underperform หรือมีความเสี่ยงที่ยังต้องติดตาม (AAV SAWAD MST NRF)

Daily focus

★

OR ราคาน้ำมันที่ลดลงจะช่วยลดแรงกดดันจากการกำหนดเพดานราคา (โดยเฉพาะน้ำมันดีเซล) ของรัฐบาลและค่าการตลาดของ OR โดยปี 2566 คาดกำไรสุทธิจะเพิ่มขึ้น 31%YoY จากค่าใช้จ่ายการตลาดลดลงและค่าการตลาดที่ดีขึ้น

KCE มองผลประกอบการคาดจะกลับมาเติบโตอีกครั้งใน 2H66 จาก Pent up demand โดยเฉพาะจากลูกค้าฝั่งยุโรปซึ่งคาดจะชะลอการปรับลดราคาขายให้กับลูกค้าได้ และคาดจะดีต่อเนื่องไปถึงปี 2567 ที่มีการขยายกำลังผลิตครั้งใหญ่

สิวัสดี ตอนเช้า

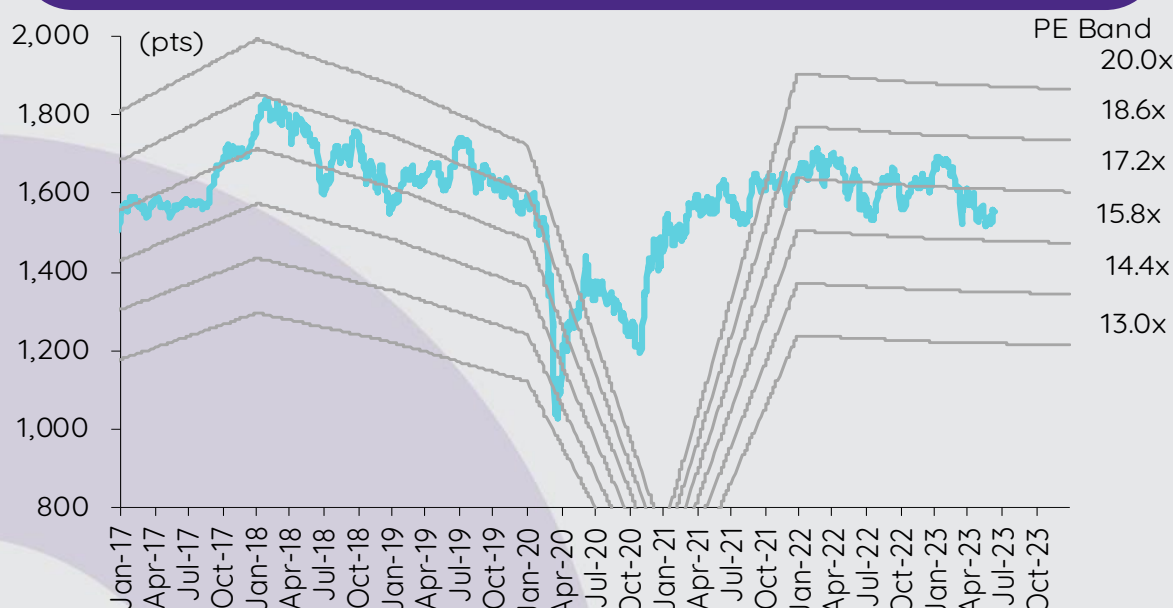
บทวิเคราะห์วันนี้

BAM – Valuation ถูก แต่ขาดปัจจัยกระตุ้นราคาหุ้น

เกาะกระแสข่าวเศรษฐกิจ

วันที่	เหตุการณ์
12 มิ.ย.	Economic release: JP - ดัชนีราคาผู้ผลิตเดือนพ.ค.
13 มิ.ย.	Economic release: US - ดัชนีราคาผู้บริโภคเดือนพ.ค. Event: ประชุมเฟด
14 มิ.ย.	Economic release: JUS - ดัชนีราคาผู้ผลิตเดือนพ.ค., ปริมาณน้ำมันดิบคงคลังรายสัปดาห์; EU - ดัชนีผลผลิตภาคอุตสาหกรรมเดือนเม.ย. Event: ประชุมเฟด
15 มิ.ย.	Economic release: CN - ดัชนีผลผลิตภาคอุตสาหกรรม, ยอดค้าปลีกและอัตราการว่างงานเดือนพ.ค.; EU - ดุลการค้าเดือนเม.ย., JP - ดุลการค้าเดือนพ.ค.; US - ยอดค้าปลีกเดือนพ.ค., ดัชนีผลผลิตภาคอุตสาหกรรมเดือนพ.ค., จำนวนผู้ขอสวัสดิการการว่างงานรายสัปดาห์ Event: ประชุม ECB, ประชุมธนาคารกลางญี่ปุ่น
16 มิ.ย.	Economic release: EU - ดัชนีราคาผู้บริโภคเดือนพ.ค. (รายงานครั้งสุดท้าย) Event: ประชุมธนาคารกลางญี่ปุ่น

การเคลื่อนไหวของ SET Index



ดัชนีตลาดหลักทรัพย์ของไทย

ดัชนี	12 มิ.ย. (จุด)	Chg (จุด)	Chg (%)	มูลค่า (ล้านบาท)
SET	1,551.41	(3.70)	(0.24)	31,787.93
SET50	939.81	(1.77)	(0.19)	19,952.27
SET100	2,092.09	(4.60)	(0.22)	23,328.28
sSET	998.42	(2.72)	(0.27)	1,952.86
SETHD	886.47	(1.78)	(0.20)	12,005.97
SETCLMV	1,153.40	(8.01)	(0.69)	6,776.30
SETTHSI	995.50	(1.91)	(0.19)	20,511.62
SETWB	939.34	1.93	0.21	4,799.94
mai	500.42	(0.88)	(0.18)	2,201.46

สรุปการซื้อขายแยกตามกลุ่มผู้ลงทุน

(ล้านบาท)	12 มิ.ย.	WTD	MTD	YTD
ต่างชาติ				
สุทธิ	60	60	(2,385)	(100,423)
สัดส่วน (%)	47.79	47.79	53.24	52.28
สถาบันฯ				
สุทธิ	150	150	2,884	39,296
สัดส่วน (%)	10.23	10.23	8.39	8.30
บัญชีบล.				
สุทธิ	108	108	(49)	(5,441)
สัดส่วน (%)	7.27	7.27	6.69	7.31
บุคคล				
สุทธิ	(318)	(318)	(450)	66,568
สัดส่วน (%)	34.70	34.70	31.68	32.11

% ของมูลค่าการซื้อขายรายกลุ่มเทียบกับทั้งหมด

การซื้อขายสุทธิแยกตามกลุ่มผู้ลงทุนของ S50 futures

(สัญญา)	12 มิ.ย.	WTD	MTD	YTD
ต่างชาติ				
สุทธิ	(1,874)	(1,874)	32,857	(167,508)
สถาบัน				
สุทธิ	1,685	1,685	(5,064)	44,135
รายย่อย				
สุทธิ	189	189	(27,793)	123,373

การซื้อขายของต่างชาติในตลาดพันธบัตร

(ล้านบาท)	12 มิ.ย.	WTD	MTD	YTD
ซื้อ				
สุทธิ	376	376	28,121	558,860
ขาย				
สุทธิ	1,957	1,957	32,284	538,139
สุทธิ				
สุทธิ	(1,581)	(1,581)	(4,163)	20,721

Valuation ถูก แต่ขาดปัจจัยกระตุ้นราคาหุ้น

เราคาดว่าผลเรียกเก็บเงินสดของ BAM จะเพิ่มขึ้นค่อนข้างมากใน 2Q66 แต่จะเพิ่มขึ้นเพียงเล็กน้อยในปี 2566 กำไร 2Q66 น่าจะเพิ่มขึ้นอย่างแข็งแกร่ง QoQ แต่จะลดลง YoY ทั้งนี้แม้ว่า valuation ถูก หลังจากปรับตัว underperform มาเกินกว่า 1 ปี แต่เรายังคงเรตติ้ง NEUTRAL สำหรับ BAM และคงราคาเป้าหมายไว้ที่ 14 บาท เพราะคาดว่ากำไรจะเติบโตเพียงเล็กน้อยในระยะ 3 ปีข้างหน้า

ผลเรียกเก็บเงินสดจะฟื้นตัวใน 2Q66 ผลเรียกเก็บเงินสดมีแนวโน้มที่จะฟื้นตัวได้ดีใน 2Q66 โดย BAM ตั้งเป้าผลเรียกเก็บเงินสดใน 2Q66 ที่ 4.46 พันลบ. เติบโต 13% YoY และ 39% QoQ (จากปัจจัยฤดูกาล) สำหรับเดือนเม.ย.-พ.ค. BAM เรียกเก็บเงินสดได้ราว 90% ของเป้าที่วางไว้ในช่วงเวลาดังกล่าว บริษัทคาดว่าจะบันทึกผลเรียกเก็บเงินสดจากลูกค้า NPL รายใหญ่ 1 ราย (มูลค่าราว 100 ลบ.) ใน 2Q66

Btmn	1Q23A	2Q23F	3Q23F	4Q23F
ผลเรียกเก็บเงินสดจาก NPL	2,297	2,682	2,521	2,999
ผลเรียกเก็บเงินสดจาก NPA	1,170	1,782	1,967	2,382
ผลเรียกเก็บเงินสดทั้งหมด	3,467	4,464	4,488	5,381
YoY change				
ผลเรียกเก็บเงินสดจาก NPL	-2%	11%	-1%	-4%
ผลเรียกเก็บเงินสดจาก NPA	10%	17%	5%	6%
ผลเรียกเก็บเงินสดทั้งหมด	2%	13%	1%	0%
QoQ change				
ผลเรียกเก็บเงินสดจาก NPL	-37%	17%	-6%	19%
ผลเรียกเก็บเงินสดจาก NPA	-45%	52%	10%	21%
ผลเรียกเก็บเงินสดทั้งหมด	-40%	29%	1%	20%

Source: BAM and InnovestX Research

เป้าผลเรียกเก็บเงินสด 5 ปี: เติบโตเล็กน้อย BAM ตั้งเป้าผลเรียกเก็บเงินสดเติบโตปีละ 4-5% ในปี 2566-2570 เป้าหมายดังกล่าวอิงกับการคาดการณ์แบบ bottom-up และยังไม่รวมผลเรียกเก็บเงินสดจากลูกค้ารายใหญ่

Btmn	2022	2023F	2024F	2025F	2026F	2027F
ผลเรียกเก็บเงินสดจาก NPL	10,115	10,500	11,000	11,800	12,600	13,400
ผลเรียกเก็บเงินสดจาก NPA	6,797	7,300	7,500	7,700	7,900	8,100
ผลเรียกเก็บเงินสดทั้งหมด	16,912	17,800	18,500	19,500	20,500	21,500
YoY change						
ผลเรียกเก็บเงินสดจาก NPL	16%	4%	5%	7%	7%	6%
ผลเรียกเก็บเงินสดจาก NPA	-7%	7%	3%	3%	3%	3%
ผลเรียกเก็บเงินสดทั้งหมด	6%	5%	4%	5%	5%	5%

Source: BAM and InnovestX Research

แนวโน้มกำไร 2Q66 และปี 2566 เมื่ออิงกับเป้าผลเรียกเก็บเงินสดที่ BAM วางไว้ใน 2Q66 ที่ 4.46 พันลบ. (+39% QoQ, +13% YoY) เราคาดว่ากำไร 2Q66 จะเพิ่มขึ้นอย่างมีนัยสำคัญ YoY แต่จะลดลง QoQ (ผลเรียกเก็บเงินสดดีขึ้น แต่อัตรากำไรขั้นต้นลดลง และอัตราภาษีที่แท้จริงสูงขึ้น) เราคาดว่ากำไรจะเติบโตเล็กน้อย 2% ในปี 2566 โดยเกิดจากผลเรียกเก็บเงินสดที่เติบโต 5% อัตรากำไรขั้นต้นในระดับทรงตัว ต้นทุนทางการเงินที่เพิ่มขึ้น 15 bps และอัตราภาษีที่แท้จริงที่เพิ่มขึ้นจาก 15% ในปี 2565 สู่ 20%

คงเรตติ้ง NEUTRAL และคงราคาเป้าหมายไว้ไม่เปลี่ยนแปลง แม้ valuation ถูกหลังจากราคาหุ้น ปรับตัวลดลงมาแล้ว 40% ในช่วง 1 ปีที่ผ่านมา แต่เรายังคงเรตติ้ง NEUTRAL สำหรับ BAM และคงราคาเป้าหมายไว้ที่ 14 บาท (PBV 1 เท่า หรือ PE 16 เท่า ในปี 2566) เนื่องจากเรามองว่าปัจจัยกระตุ้นราคาหุ้นมีจำกัด เพราะคาดว่ากำไรจะเติบโตเพียงเล็กน้อยและการแข่งขันจะสูงขึ้น

ปัจจัยเสี่ยงที่สำคัญ: 1) ความเสี่ยงด้านการเรียกเก็บเงินสดจากเงินเฟ้อสูงและภาวะเศรษฐกิจโลกชะลอตัว 2) ต้นทุนทางการเงินที่สูงขึ้นจากอัตราดอกเบี้ยขาขึ้น และ 3) การแข่งขันที่สูงขึ้นจากผู้สมัครรายใหม่

กิตติมา สัตยพันธ์, CFA
 นักวิเคราะห์การลงทุนปัจจัยพื้นฐานด้านหลักทรัพย์
 0-2949-1003
 kittima.sattayapan@scb.co.th

สรุปข่าวในและต่างประเทศ

สรุปข่าวเศรษฐกิจและตลาดต่างประเทศ

เศรษฐกิจโลก

↔ **แบงก์จีนให้ลดดอกเบี้ยเงินฝากสกุลหยวนตั้งแต่วันนี้ หวังคลายแรงกดดันด้านกำไร** ธนาคารพาณิชย์หลายแห่งของจีนเริ่มลดอัตราดอกเบี้ยเงินฝากแล้ว โดยเป็นการดำเนินการตามธนาคารรายใหญ่ที่เพิ่งลดอัตราดอกเบี้ยเงินฝากไปเมื่อไม่นานมานี้ เพื่อฉีกกำลังกันผ่อนคลายแรงกดดันด้านผลกำไรในการดำเนินธุรกิจ ทั้งนี้ ธนาคารรายใหญ่ของรัฐบาลจีนประกาศลดอัตราดอกเบี้ยเงินฝากสกุลหยวนไปเมื่อวันที่ 9 มิ.ย.ที่ผ่านมาและถือเป็นการลดอัตราดอกเบี้ยเงินฝากแบบเป็นวงกว้างครั้งที่สองภายในเวลาเพียงปีเดียว โดยธนาคารจีนเพิ่งลดอัตราดอกเบี้ยเงินฝากครั้งแรกไปเมื่อเดือนก.ย. - อินโฟเควสท์ (12 มิ.ย. 66)

🔴 **จีนมีอัตราผลตรวจโควิดเป็นบวกพุ่งแตะ 40% ในเดือนพ.ค.** ข้อมูลจากรัฐบาลจีนบ่งชี้ว่า เชื้อไวรัสโควิด-19 ได้กลับมาแพร่ระบาดอีกครั้งในเดือนพ.ค. โดยอัตราผลตรวจเชื้อเป็นบวกใกล้เคียงจุดสูงสุดเมื่อช่วงสิ้นปี 2565 ศูนย์ควบคุมและป้องกันโรคของจีนเปิดเผยเมื่อวันที่ 11 มิ.ย. ว่า สัดส่วนของผู้ที่ได้รับการวินิจฉัยว่าติดเชื้อโควิดในโรงพยาบาลทั่วประเทศจีนเพิ่มขึ้นกว่า 5 เท่านับตั้งแต่เดือนเม.ย. จนกระทั่งแตะระดับ 40% ของผู้เข้ารับการรักษาซื้อทั้งหมด ณ สิ้นเดือนพ.ค. ขณะเดียวกัน จีนรายงานว่ามีผู้เสียชีวิตจากโควิด 164 รายในเดือนพ.ค. จากผู้ติดเชื้อที่มีอาการรุนแรง 2,777 ราย ซึ่งเป็นตัวเลขที่เพิ่มขึ้นอย่างต่อเนื่องตลอดทั้งเดือน และขณะนี้ไวรัสโอมิครอนสายพันธุ์เอ็กซ์บีบี (XBB) กลายเป็นสายพันธุ์ที่พบมากที่สุดในจีน - อินโฟเควสท์ (12 มิ.ย. 66)

🔴 **ญี่ปุ่นเผยดัชนีราคาผู้ผลิตชะลอตัวลงติดต่อกันเดือนที่ 5** ธนาคารกลางญี่ปุ่น (BOJ) เปิดเผยในว่า ดัชนีราคาผู้ผลิต (CGPI) ซึ่งเป็นมาตรวัดเงินเฟ้อจากภาคค้าส่ง ชะลอตัวลงติดต่อกันเป็นเดือนที่ 5 ในเดือนพ.ค. เนื่องจากราคาเชื้อเพลิงและสินค้าโภคภัณฑ์ปรับตัวลดลง และเป็นสัญญาณบ่งชี้ว่าแรงกดดันของต้นทุนที่จะส่งผลกระทบต่ออัตราเงินเฟ้อที่คำนวณจากการใช้จ่ายของผู้บริโภคนั้น ชะลอตัวลงด้วย ทั้งนี้ ดัชนีราคาผู้ผลิตปรับตัวขึ้น 5.1%YoY ในเดือนพ.ค. ซึ่งต่ำกว่าที่ตลาดคาดการณ์ว่าจะเพิ่มขึ้น 5.5% และชะลอตัวลงจากเดือนเม.ย.ที่มีการขยายตัว 5.9% - อินโฟเควสท์ (12 มิ.ย. 66)

ตลาดเงิน

🟢 **ดอลลาร์สหรัฐแข็งค่าเล็กน้อยเมื่อเทียบกับสกุลเงินหลัก ๆ** ในการซื้อขายที่ตลาดปริวรรตเงินตรานิวยอร์กในวันจันทร์ (12 มิ.ย.) ขณะที่นักลงทุนจับตาการเปิดเผยดัชนีราคาผู้บริโภคสหรัฐ (CPI) และการประชุมนโยบายการเงินของธนาคารกลางสหรัฐ (เฟด) ในสัปดาห์นี้ ทั้งนี้ ดัชนีดอลลาร์ ซึ่งเป็นดัชนีวัดความเคลื่อนไหวของดอลลาร์เมื่อเทียบกับสกุลเงินหลัก 6 สกุลในตะกร้าเงิน เพิ่มขึ้น 0.09% แตะที่ระดับ 103.6455 ดอลลาร์สหรัฐแข็งค่าเมื่อเทียบกับเงินเยน ที่ระดับ 139.5750 เยน จากระดับ 139.4000 เยนในวันศุกร์ (9 มิ.ย.) ขณะเดียวกันก็แข็งค่าเมื่อเทียบกับฟรังก์สวิส ที่ระดับ 0.9096 ฟรังก์ จากระดับ 0.9031 ฟรังก์ และแข็งค่าเมื่อเทียบกับดอลลาร์แคนาดา ที่ระดับ 1.3371 ดอลลาร์แคนาดา จากระดับ 1.3351 ดอลลาร์แคนาดา แต่ดอลลาร์อ่อนค่าลงเมื่อเทียบกับโรนาคาลอน ที่ระดับ 10.8117 โครนา จากระดับ 10.8235 โครนา ยูโรแข็งค่าเมื่อเทียบกับดอลลาร์สหรัฐ ที่ระดับ 1.0756 ดอลลาร์ จากระดับ 1.0749 ดอลลาร์ ขณะที่เงินปอนด์อ่อนค่าลงแตะที่ระดับ 1.2505 ดอลลาร์ จากระดับ 1.2575 ดอลลาร์ - IQ Biz (13 มิ.ย. 66)

สินค้าโภคภัณฑ์

🔴 **สัญญาณน้ำมันดิบเวสต์เท็กซัส (WTI) ตลาดนิวยอร์กปิดร่วงลงกว่า 4% ในวันจันทร์ (12 มิ.ย.)** เนื่องจากความวิตกกังวลเกี่ยวกับอุปทานน้ำมันในตลาดโลกที่ปรับตัวสูงขึ้น และอุปสงค์ที่อ่อนแอในเศรษฐกิจจีนซึ่งเป็นผู้นำเข้าน้ำมันรายใหญ่ของโลก ขณะที่นักลงทุนจับตาการเปิดเผยข้อมูลเงินเฟ้อของสหรัฐ และผลการประชุมนโยบายการเงินของธนาคารกลางสหรัฐ (เฟด) ในสัปดาห์นี้ ทั้งนี้ สัญญาณ้ำมันดิบ WTI ส่งมอบเดือนก.ค. ดิ่งลง 3.05 ดอลลาร์ หรือ 4.4% ปิดที่ 67.12 ดอลลาร์/บาร์เรล ส่วนสัญญาณ้ำมันดิบเบรนท์ (BRENT) ส่งมอบเดือนส.ค. ลดลง 2.95 ดอลลาร์ หรือ 3.9% ปิดที่ 71.84 ดอลลาร์/บาร์เรล ซึ่งเป็นระดับปิดต่ำสุดนับตั้งแต่เดือนธ.ค. 2564 - IQ Biz (13 มิ.ย. 66)

🔴 **สัญญาณทองคำตลาดนิวยอร์กปิดลบในวันจันทร์ (12 มิ.ย.)** โดยตลาดถูกกดดันจากการแข็งค่าของสกุลเงินดอลลาร์ และจากการที่นักลงทุนเก็งกำไรลดความเสี่ยง ก่อนที่จะประชุมนโยบายการเงินของธนาคารกลางสหรัฐ (เฟด) ในสัปดาห์นี้ ทั้งนี้ สัญญาณทองคำตลาด COMEX (Commodity Exchange) ส่งมอบเดือนส.ค. ลดลง 7.50 ดอลลาร์ หรือ 0.38% ปิดที่ 1,969.70 ดอลลาร์/ออนซ์ - IQ Biz (13 มิ.ย. 66)

ตลาดหุ้น

🟢 **ดัชนีดาวโจนส์ตลาดหุ้นนิวยอร์กปิดบวกในวันจันทร์ (12 มิ.ย.)** ขณะที่ดัชนี S&P500 และ Nasdaq ปิดที่ระดับสูงสุดนับตั้งแต่เดือนเม.ย. 2565 โดยได้ปัจจัยหนุนจากแรงซื้อหุ้นกลุ่มเทคโนโลยี ขณะที่นักลงทุนจับตาการเปิดเผยข้อมูลเงินเฟ้อของสหรัฐ และผลการประชุมนโยบายการเงินของธนาคารกลางสหรัฐ (เฟด) ในสัปดาห์นี้ ดัชนีเอสแอนด์พี500 ปิดที่ 34,066.33 จุด เพิ่มขึ้น 189.55 จุด หรือ +0.56%, ดัชนี S&P500 ปิดที่ 4,338.93 จุด เพิ่มขึ้น 40.07 จุด หรือ +0.93% และดัชนี Nasdaq ปิดที่ 13,461.92 จุด พุ่งขึ้น 202.78 จุด หรือ +1.53% - IQ Biz (13 มิ.ย. 66)

สรุปข่าวเศรษฐกิจและตลาดในประเทศ

เศรษฐกิจไทย

↔ **เศรษฐกิจครึ่งปีหลังสดใส** สถาบันวิจัยเพื่อการพัฒนาประเทศไทย หรือทีดีอาร์ไอ เผยว่า เศรษฐกิจไทยในช่วงครึ่งหลังปี 66 จะขยายตัวมากกว่าในครึ่งปีแรก จากการฟื้นตัวของการท่องเที่ยว การส่งออกไปตลาดจีนและกำลังซื้อในประเทศ ส่วนเงินเฟ้อจะชะลอลงน้อยกว่า 2% เนื่องจากราคาลงงานที่ลดลง แต่ยังมีแรงกดดันเงินเฟ้อจากอีกหลายปัจจัย เช่น ต้นทุนของผู้ผลิตที่ถูกส่งต่อไปยังผู้บริโภคจากการฟื้นตัวของอุปสงค์ ค่าไฟฟ้าที่ปรับเพิ่มขึ้น และการขึ้นค่าแรงขั้นต่ำ และคาดดอกเบี้ยนโยบายของไทยจะขยับขึ้นไปอยู่ที่ 2.25-2.5% ในสิ้นปี 66 โดยประเมินเศรษฐกิจไทย หรือจีดีพี ทั้งปี 66 จะขยายตัวได้ 3.5% - เดลินิวส์ (13 มิ.ย. 66)















↔ **ตั้งสุราก้าวหน้ารับท่องเที่ยว** นายยุทธศักดิ์ สุภสร ผู้ว่าการการท่องเที่ยวแห่งประเทศไทย (ททท.) เผยว่า สุราก้าวหน้าถือว่าเป็นโปรดัคส์ใหม่ที่จะมากระตุ้นการท่องเที่ยว หากพรรคก้าวไกลในฐานะแกนนำจัดตั้งรัฐบาลสามารถจัดตั้งรัฐบาลได้และแก้กฎหมายสุราชุมชนให้สามารถโฆษณาได้ ททท. พร้อมที่จะสนับสนุนสุราชุมชนโดยการเปิดเป็นเส้นทางนำเที่ยวเพื่อให้เกิดการจ้างงานกระจายรายได้สู่ท้องถิ่น เหมือนญี่ปุ่นที่เปิดเส้นทางท่องเที่ยวแหล่งผลิตสาเก ซึ่งเป็นการท่องเที่ยวเชิงประสบการณ์ ภายใต้แนวคิดใหม่ของ ททท. นอกจากนี้ยังสอดคล้องกับแผนการท่องเที่ยวครึ่งปีหลังที่ยังคงนักท่องเที่ยวคุณภาพ มุ่งสู่ความยั่งยืน ดันไทยสู่เดสทินชัน โดยเฉพาะด้านเวลเนส หรือสุขภาพ อีกด้วย - เดลินิวส์ (13 มิ.ย. 66)

สรุปข่าวเศรษฐกิจและตลาดในประเทศ (ต่อ)

เศรษฐกิจไทย	⚠️ วิกฤตภัยแล้งเสียหาย 3.6 หมื่นล้าน นายธนารักษ์ พงษ์เกษตร รองประธานสภาอุตสาหกรรมแห่งประเทศไทย (ส.อ.ท.) และประธานสถาบันอุตสาหกรรมเพื่อการเกษตร เปิดเผยว่า ส.อ.ท.และสถาบันฯ มีความกังวลที่ประเทศไทยกำลังเข้าสู่สภาพอากาศแบบเอลนีโญ ที่ส่งผลกระทบต่อสภาพอากาศแห้งแล้งไปอีก 2-3 ปี เพราะมีผลกระทบต่อปริมาณผลผลิตภาคเกษตรกรรมของประเทศให้ลดลง และกระทบต่อเนื่องไปยังโรงงานอุตสาหกรรมที่เกี่ยวข้องกับเกษตรแปรรูปต่างๆ อาจผลิตได้ไม่เต็มที่ รวมถึงระดับต้นทุนทางวัตถุดิบทางการเกษตรมีแนวโน้มปรับขึ้น ปัญหาเรื่องน้ำเป็นความท้าทายของรัฐบาลใหม่ที่ต้องวางแผนบริหารจัดการสภาพอากาศแล้งที่ประเทศไทยต้องเผชิญในช่วง 3 ปีนี้ และปีนี้เริ่มเห็นสัญญาณชัดเจนแล้ว ที่ปริมาณฝนเฉลี่ยที่น้อยกว่าปกติ ทำให้ผลผลิตทางการเกษตรบางรายการเริ่มมีผลกระทบ และจะมีเพิ่มขึ้นอีกหลังจากนี้ จึงต้องเร่งแก้ปัญหาเพราะมีผลกระทบต่อเศรษฐกิจในภาพรวม - ไทยรัฐ (13 มี.ย. 66)
SET	⚠️ SET ปิดที่ 1,551.41 จุด ลดลง 3.70 จุด (-0.24%) มูลค่าการซื้อขาย 31,787.93 ล้านบาท การซื้อขายหุ้น ดัชนีแกว่งกรอบแคบในแดนลบ โดยดัชนีทำจุดต่ำสุด 1,547.46 จุด ทำจุดสูงสุดที่ 1,555.89 จุด - IQ Biz (12 มี.ย. 66)
BJC	↔️ BJC ซ้ำกำลังซื้อในประเทศ นักท่องเที่ยว หนุนยอดขายต่อสาขาเดิมไตรมาส 2/2566 เติบโตต่อเนื่อง คงเป้าหมายยอดขายทั้งปีเติบโต 10-15% รับอานิสงส์ต้นทุนค่าไฟ, อะลูมิเนียม, น้ำมันปาล์มที่เริ่มอ่อนตัว หนุนศักยภาพการทำกำไร - ก้นหุ้น (13 มี.ย. 66)
BTS	↔️ BTS จ่อรับรายได้สองเด็งกึ่งค่าโดยสารและเงินชดเชยค่าก่อสร้าง ปีละ 2.5 พันล้านบาท ต่อเนื่อง 10 ปี หลังเริ่มให้บริการเชิงพาณิชย์สายสีเหลือง มั่นใจผู้โดยสารปีนี้สายสีลมและ 8 แขนงที่ทยวน กำรวมสายสีชิวทึงระบบผู้โดยสารวันทำงานทะลุ 3 ล้านที่ทยวนแล้ว ด้านการเจรจาหนี้ 2 หมื่นล้านบาท พร้อมดอกเบี้ย ร่วมกับกทท.เริ่มมีทางออกที่ดี - ก้นหุ้น (13 มี.ย. 66)
DITTO	📈 DITTO จับมือ TEAMG ไทยงานพีพรักทมิไม่มีค่า จากกระทรวงทรัพยากรธรรมชาติและสิ่งแวดล้อม มูลค่า 2.04 พันล้านบาท หนุนเบิกบล็อกชน 5.4 พันล้านบาท ส่งสัญญาณครึ่งปีหลังโปรเจกต์จ่อเพียบ เชื่อรัฐบาลชุดใหม่หนุนดิจิทัล ปักเป้าโต 20-30% - ก้นหุ้น (13 มี.ย. 66)
HL	↔️ HL ส่งซิกผลงานไตรมาส 2/2566 ดีกว่าไตรมาสแรก หลังสาขาเพิ่ม พร้อมอัปราคาขาย เชื้อหนุนมาร์จิ้นกลับมาเติบโตได้ดีขึ้น ตั้งเป้าขยายสาขาทั้งปีได้ 50 แห่ง เดินหน้าปั้นมาร์เก็ตแชร์ตลาดร้านขายยา มั่นใจโตได้อีกมากในอนาคต ส่วนรายได้ทั้งปีทะยาน 20% - ก้นหุ้น (13 มี.ย. 66)
KWM	↔️ "เอกพันธ์ วนโกศล" บอสใหญ่ KWM จ่อเซ็นสัญญาลูกค้ารายใหญ่ ขยายสารสกัดสมุนไพร พร้อมเร่งเครื่องขโอบอนุญาต อย. คาดชัดเจนเร็วๆ นี้ ค่าสุดบิ้นลิดฝ้าดูเครื่องสกัดสมุนไพรแดนบึงกร ปักหมุดรายได้ปีนี้โต 15% จับตามผลงานครึ่งปีหลังดีกว่าครึ่งปีแรก - ก้นหุ้น (13 มี.ย. 66)
LEO	↔️ LEO ตั้ง PwC นั่งที่ปรึกษาทางการเงิน ทำดีลซื้อกิจการบริษัทขนส่งสินค้าระหว่างประเทศด้าน Chemical Logistics ด้านผู้บริหารมั่นใจต่อยอดธุรกิจโลจิสติกส์ สร้างรายได้เพิ่ม คาดใช้เงินลงทุน 150 ล้านบาท พร้อมรับรัฐรายได้กั้นทีในไตรมาส 3/2566 นี้ - ก้นหุ้น (13 มี.ย. 66)
MPIC	↔️ MPIC แจง "ซันเงิน" เป็นผู้ถือหุ้นใหญ่ตัวจริงเสียงจริง ไม่ใช่ "บอมบิ" เผยควักทุนส่วนตัว และกู้อินจากกองทุนสิงคโปร์บางส่วน เพื่อซื้อกิจการ หลังมองเห็นโอกาสการทำธุรกิจในอนาคต วางแผนเดินหน้าสู่เอ็นเตอร์เทนเมนต์แนวใหม่ รองรับเมกะเทรนด์โลกที่กำลังมาแรง พร้อมเตรียมแผนยุทธศาสตร์ใหม่ๆ นี้ - ก้นหุ้น (13 มี.ย. 66)
SAPPE	↔️ SAPPE ร่วมลงทุนกับบริษัท "พาวเวอร์ รุก เบอร์ฮัด" ผู้ผลิตเครื่องดื่มชาน้ำของมาเลเซีย เพื่อยกระดับจุดแข็งด้านการผลิตการตลาด และการจัดจำหน่ายระหว่างกัน พร้อมนำกาแฟสำเร็จรูปแบรนด์ "เฟรนช์โรสต์" ลุยตลาดไทย - ข่าวหุ้น (13 มี.ย. 66)
STARK	↔️ "สตาร์ค" โดนฟ้อง เรียกชำระค่าซื้อหุ้น LEONI Kabel มูลค่า 2.2 หมื่นล้าน หลังใช้สิทธิยกเลิกซื้อหุ้น ดังกล่าว "วนรัชต์" ซี 19 มี.ย. เตรียมยื่นคัดค้าน ด้านก.ล.ต.รับเรื่องเข้าดูรายละเอียด พร้อมชี้แจง ผู้ถือหุ้นกู๊ ไมได้นั่งนอนใจ ดำเนินการตรวจสอบ ตามกระบวนการ ยันมีเกณฑ์ฟัน ผู้สอบบัญชีหากพบไม่ปฏิบัติตามเกณฑ์ - กรุงเทพธุรกิจ (13 มี.ย. 66)
VGI	↔️ "วีจีไอ" ตั้งเป้าปี 66/67 มีรายได้ 6,000-6,500 ล้านบาท เติบโต 20-30% อานิสงส์ธุรกิจสื่อโฆษณาออนไลน์และธุรกิจบริการด้านดิจิทัลเพิ่ม! ลุ้นทั้งปีพลิกมีอัตรากำไรสุทธิมากกว่า 10% อดบงลงทุน 1,150 ล้านบาท ลุยขยายธุรกิจ พร้อมยื่นเข้าลงทุนใน JMART มุ่งเป็นคู่ค้า และลงทุนระยะยาว - ข่าวหุ้น (13 มี.ย. 66)

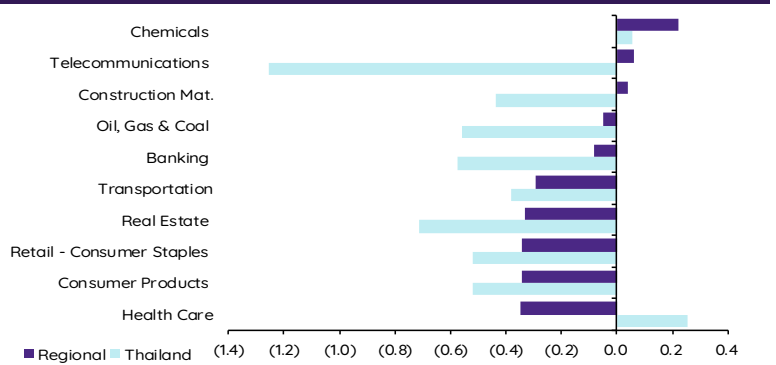
Update ทภาวะตลาด

การเคลื่อนไหวของตลาดทั่วโลก

	Performance (%)							PE (x)		EPS gth (%)		PBV (x)		ROE (%)	
	12-Jun	Index	Chg (pts)	1D	WTD	MTD	YTD	23F	24F	23F	24F	23F	24F	23F	24F
S&P 500		4,339	40.07	0.9	0.9	3.8	13.0	19.6	18.0	(1.2)	9.4	3.9	3.6	18.2	18.6
Euro Stoxx 600		461	0.72	0.2	0.2	2.0	8.4	12.9	12.0	3.0	7.3	1.7	1.6	12.4	12.5
Japan		32,434	168.83	0.5	0.5	5.0	24.3	21.1	18.1	7.2	16.3	1.9	1.6	8.9	8.9
Hang Seng		19,404	14.36	0.1	0.1	6.4	(1.9)	9.6	8.7	9.3	9.5	1.1	1.0	10.9	11.0
MSCI Asia x J		642	1.24	0.2	0.2	4.0	3.7	14.3	11.8	(0.7)	21.2	1.5	1.3	10.0	11.2
Philippines		6,507	0.00	0.0	0.0	0.5	(0.9)	12.2	10.9	13.5	12.2	1.4	1.2	11.3	11.5
Indonesia		6,722	28.35	0.4	0.4	1.3	(1.9)	13.9	12.9	2.5	8.1	1.9	1.7	13.5	13.4
Malaysia		1,387	10.69	0.8	0.8	(0.0)	(7.3)	13.4	12.4	9.1	7.9	1.2	1.2	9.3	9.6
Thailand		1,551	(3.70)	(0.2)	(0.2)	1.2	(7.0)	16.6	14.7	(0.8)	13.4	1.5	1.5	9.1	10.2
Asean 4 - simple avg.				0.2	0.2	0.7	(4.3)	14.0	12.7	6.1	10.4	1.5	1.4	10.8	11.2
China		3,229	(2.57)	(0.1)	(0.1)	0.8	4.5	11.2	9.8	24.3	14.5	1.3	1.2	11.5	11.9
India		62,725	99.08	0.2	0.2	0.2	3.1	20.5	17.5	21.0	17.1	3.2	2.8	15.1	15.6
Singapore		3,196	9.10	0.3	0.3	1.2	(1.7)	10.4	10.1	23.3	3.4	1.0	1.0	9.9	9.9
Taiwan		16,955	68.97	0.4	0.4	2.3	19.9	18.1	14.6	(31.1)	23.3	2.1	2.0	11.8	13.3
Korea		2,629	(11.81)	(0.4)	(0.4)	2.0	17.6	15.5	10.3	(26.9)	51.4	1.0	0.9	6.3	8.9
Others				0.1	0.1	1.3	8.7	15.1	12.5	2.1	21.9	1.7	1.6	10.9	11.9

การเคลื่อนไหวรายกลุ่มอุตสาหกรรมของตลาดหุ้นภูมิภาค

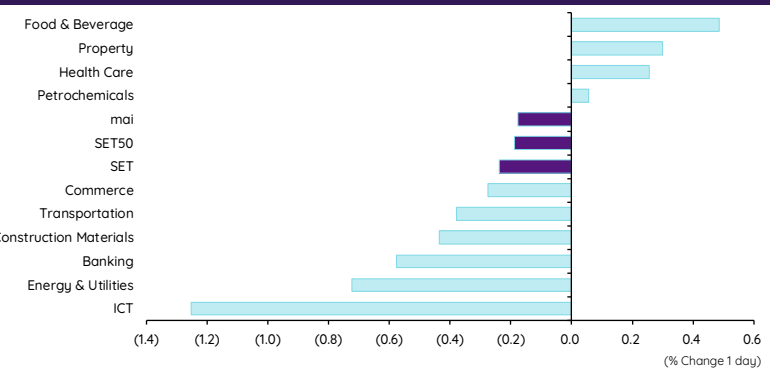
	Price performance (%) *			
	12-Jun	WoW	MoM	YTD
Banking	(0.08)	0.75	0.31	(0.91)
Chemicals	0.22	(0.65)	(0.73)	2.07
Construction Mat.	0.04	1.02	10.62	13.67
Consumer Products	(0.34)	(0.97)	(4.22)	(4.47)
Health Care	(0.35)	(0.29)	(1.41)	0.01
Oil, Gas & Coal	(0.05)	0.26	(0.66)	(2.89)
Real Estate	(0.33)	1.58	(4.89)	(11.84)
Retail - Consumer Staples	(0.34)	(0.97)	(4.22)	(4.47)
Telecommunications	0.06	0.44	1.52	7.01
Transportation	(0.29)	0.93	(0.52)	(0.88)



* การเคลื่อนไหวรายกลุ่มอุตสาหกรรมของตลาดหุ้นภูมิภาค (%) อ้างอิงสกุล US\$ และการเคลื่อนไหวรายกลุ่มอุตสาหกรรมของตลาดหุ้นไทย (%) อ้างอิงสกุลบาท

การเคลื่อนไหวรายกลุ่มอุตสาหกรรมของตลาดหุ้นไทย

	Price performance (%)			
	12-Jun	WoW	MTD	YTD
Banking	(0.58)	(0.10)	2.17	2.15
Commerce	(0.28)	(0.18)	(2.60)	(7.90)
Construction Materials	(0.44)	1.37	2.17	(6.15)
Energy & Utilities	(0.72)	2.70	2.34	(15.08)
Food & Beverage	0.49	1.66	2.10	(6.99)
Health Care	0.26	1.38	2.16	(0.97)
ICT	(1.25)	1.50	0.64	(3.90)
Petrochemicals	0.06	3.56	5.55	(15.54)
Property	0.30	2.51	1.78	(7.91)
Transportation	(0.38)	2.03	2.27	(6.90)
SET	(0.24)	1.32	1.17	(7.03)
SET50	(0.19)	1.61	1.64	(6.51)
MAI	(0.18)	2.80	2.18	(14.34)



มูลค่าการซื้อขาย 10 อันดับ

Stock	Price (Bt)	Value (Btmn)	Chg (%)
KBANK	132.00	1,332.91	(0.38)
GULF	46.25	1,189.16	(1.60)
TTB	1.61	1,144.44	(3.01)
CPALL	63.50	1,041.97	0.40
SCB	107.50	1,038.20	-
DELTA	99.75	994.68	1.79
AOT	71.75	940.13	(0.69)
ADVANC	218.00	736.75	(0.46)
JMT	43.25	595.24	0.58
BDMS	29.00	586.33	0.87

ราคาเพิ่มขึ้น 10 อันดับ

Stock	Price (Bt)	Value (Btmn)	Chg (%)
PPPM	0.10	0.12	11.11
TRC	0.54	40.85	10.20
TOG	12.60	45.19	9.57
TTI	30.00	0.00	9.09
EMC	0.13	0.09	8.33
MALEE	7.30	77.71	8.15
SIRIP	8.50	0.11	5.59
SRIPANWA	6.55	0.45	4.80
EVER	0.22	0.38	4.76
SUN	6.65	51.44	4.72

ราคาลดลง 10 อันดับ

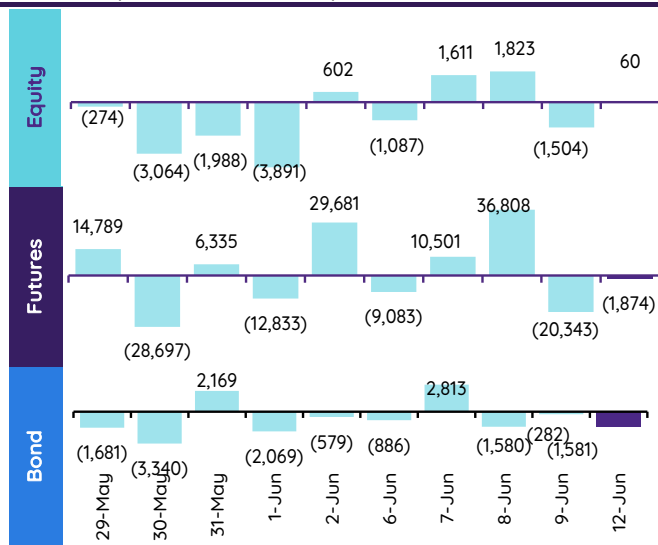
Stock	Price (Bt)	Value (Btmn)	Chg (%)
AKS	0.01	0.17	(50.00)
B	0.09	7.78	(18.18)
SDC	0.09	2.22	(10.00)
STARK	0.10	111.07	(9.09)
3K-BAT	53.25	0.01	(8.19)
GLAND	2.08	0.74	(7.96)
TU-PF	0.71	0.00	(7.79)
KSL	3.28	64.52	(7.34)
FE	181.00	0.05	(7.18)
SSC	34.50	0.03	(6.76)

ทิศทางของกระแสเงินทุนต่างชาติ

การเคลื่อนย้ายเงินทุนต่างชาติในตลาดหุ้นภูมิภาค

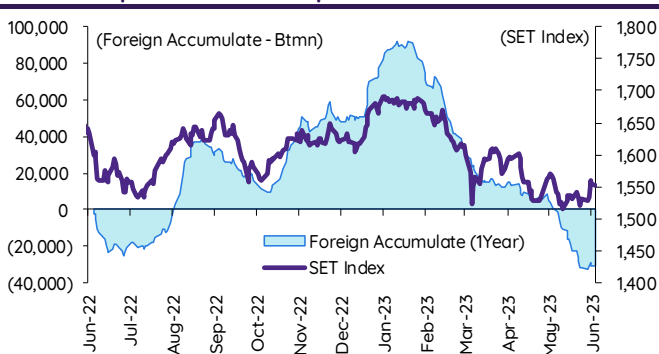
(US\$ Mn)	Thailand	Indonesia	Philippines	Malaysia	Vietnam	India	Taiwan	South Korea	Japan
Daily									
12-Jun-23	2	(44)			2		236	(231)	
9-Jun-23	(43)	(19)	(4)	(19)	2	(16)	283	445	
8-Jun-23	53	(26)	(7)	(35)	(13)	74	(756)	(467)	
7-Jun-23	46	(31)	3	(21)	(7)	175	502	125	
6-Jun-23	(31)	13	2	(22)	3	134	(48)		
Weekly									
WTD	2	(44)	(8)	(96)	2	305	236	(231)	4,366
9-Jun-23	24	(14)	(8)	(96)	(21)	305	56	68	0
2-Jun-23	(249)	93	(77)	(110)	(50)	1,436	1,956	1,185	4,366
26-May-23	(352)	146	43	(13)	(101)	895	2,279	1,066	2,697
19-May-23	(312)	60	4	(47)	33	845	2,316	1,102	6,287
Monthly									
MTD	(69)	(58)	(13)	(121)	(33)	705	727	148	4,366
May-23	(967)	109	(81)	(159)	(131)	5,008	5,205	3,114	17,709
Apr-23	(231)	828	34	(56)	(118)	1,923	(2,553)	616	34,505
Mar-23	(792)	272	(498)	(301)	117	1,816	(30)	(689)	(21,946)
YTD	(2,787)	1,325	(578)	(760)	(29)	5,154	11,349	9,348	36,040

ยอดซื้อขายสุทธิรายวันของนักลงทุนต่างชาติในประเทศไทย

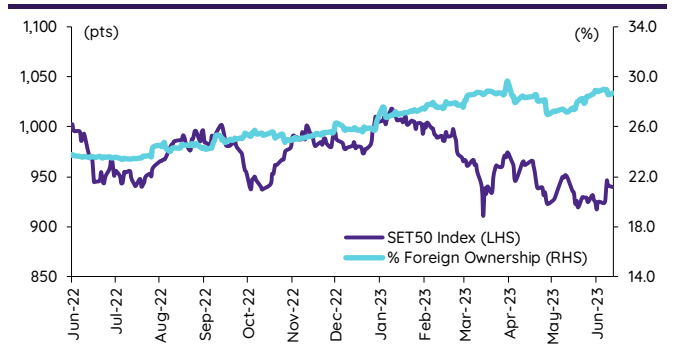


	Equity (Btmn)	SET50 futures (Contract)	Bond (Btmn)*
Daily			
12-Jun-23	60	(1,874)	(352)
Weekly			
WTD	60	(1,874)	(352)
9-Jun-23	844	17,883	3,377
2-Jun-23	(8,615)	9,275	1,733
26-May-23	(12,189)	22,910	4,265
19-May-23	(10,679)	(17,545)	(3,244)
Monthly			
MTD	(2,385)	32,857	6,162
May-23	(33,276)	(14,921)	(2,765)
Apr-23	(7,885)	(78,214)	(14,787)
Mar-23	(31,708)	116,388	22,002
Quarterly			
QTD	(43,546)	(60,278)	(11,390)
1Q23	(56,876)	(107,230)	(22,225)
4Q22	52,459	106,759	21,545
3Q22	37,606	1,819	715
2Q22	1,765	(59,103)	(11,018)
YTD	(100,423)	(167,508)	(33,615)
2022	202,694	80,374	17,729
2021	(48,578)	34,167	7,021

การซื้อขายสุทธิสะสมของนักลงทุนต่างชาติ และ SET



SET50 และสัดส่วนการถือครองของต่างชาติ (ไม่รวม NVDR)



การซื้อขาย/ขายสุทธิของนักลงทุนต่างชาติ

สัดส่วนการถือครองหุ้นของนักลงทุนต่างชาติเปลี่ยนแปลงมากที่สุด 10 อันดับ

	Fgn hld (%)	Δ Fgn (M.shares)	Buy* (Btmn)
KBANK	44.17	4.67	616
ADVANC	35.74	0.94	206
SCB	18.84	1.73	185
KTB	11.07	8.67	167
SCC	11.47	0.38	125
TTB	28.19	22.98	37
JMT	4.05	0.50	21
DELTA	94.62	0.21	21
PTG	4.64	1.63	20
TCAP	16.20	0.35	17

	Fgn hld (%)	Δ Fgn (M.shares)	Sell* (Btmn)
CPALL	29.81	(6.90)	(438)
MINT	30.34	(12.41)	(425)
CPALL	29.81	(6.90)	(438)
SCGP	4.21	(3.99)	(155)
BH	32.13	(0.60)	(140)
TOP	12.87	(2.20)	(100)
CPF	24.80	(4.59)	(99)
HMPRO	15.12	(7.00)	(97)
BBL	28.31	(0.46)	(76)
TU	23.28	(5.12)	(71)

ชื่อ-ขาย (สุทธิ) สูงสุด 10 อันดับ NVDR

	Buy* (Btmn)	Sell* (Btmn)
BDMS	505	(659)
AOT	199	(609)
KTB	185	(226)
TTB	144	(147)
CPALL	141	(110)
SCC	139	(109)
JMT	111	(100)
SCB	100	(95)
BBL	92	(94)
MINT	84	(91)

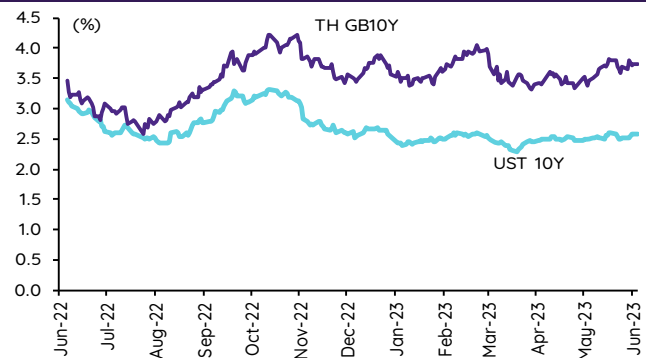
* ประมาณการโดย InnovestX Research

Update ราคาสินทรัพย์ประเภทต่างๆ

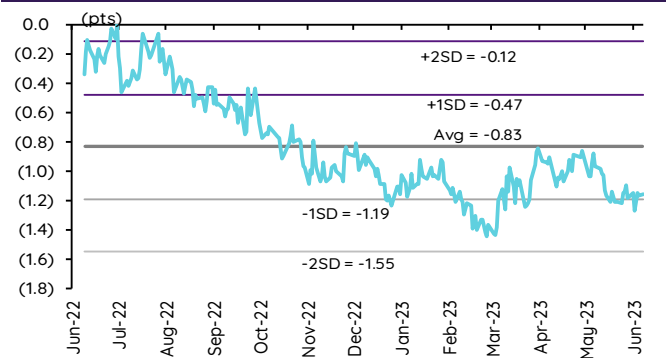
ดัชนีชี้วัดที่สำคัญ

	ราคาปิด	12 ม.ย.	WoW	MoM	YoY	YTD
ดัชนีความเชื่อมั่น						
VIX Index	15.01	8.53	1.90	(11.86)	(45.91)	(30.73)
Europe CDS (bps)	77.39	0.60	(0.14)	(9.20)	(20.42)	(13.23)
LIBOR OIS Spread (bps)	0.28883	0.35	0.43	7.17	22.07	12.58
TED Spread (bps)	0.328	1.89	10.17	16.19	(11.49)	(9.64)
อัตราแลกเปลี่ยน:						
Dollar Index	103.63	0.07	(0.35)	0.90	(0.54)	0.13
สหรัฐดอลลาร์/บาท	34.58	(0.01)	(0.14)	2.06	(0.36)	0.23
ยูโร/สหรัฐดอลลาร์	1.08	0.10	0.42	(0.83)	2.30	0.50
สหรัฐดอลลาร์/เยนญี่ปุ่น	139.60	0.17	0.06	2.84	3.85	6.48
ตราสารหนี้: (เปลี่ยนแปลง basis points)						
อัตราอ้างอิงพันธบัตรรัฐบาลไทย 2 ปี	2.10%	0.76	0.55	13.87	46.93	46.35
อัตราอ้างอิงพันธบัตรรัฐบาลไทย 10 ปี	2.58%	0.10	6.53	8.09	(35.12)	(6.59)
อัตราอ้างอิงพันธบัตรรัฐบาลสหรัฐ 2 ปี	4.57%	(3.13)	7.77	59.40	150.34	13.87
อัตราอ้างอิงพันธบัตรรัฐบาลสหรัฐ 10 ปี	3.73%	(1.92)	3.14	27.31	57.07	(13.92)
สินค้าโภคภัณฑ์:						
CRB Index	545.87	(0.43)	0.17	0.64	(13.29)	(1.61)
ทองคำแท่ง (ดอลลาร์ต่อออนซ์)	1,956.91	(0.20)	(0.23)	(2.68)	4.60	7.31
ค่าการกลั่น (ดอลลาร์ต่อบาร์เรล)	4.70	0.00	1.29	1.73	(79.19)	(55.41)
น้ำมันตลาดดูไบ (ดอลลาร์ต่อบาร์เรล)	74.38	(1.09)	(1.01)	(0.50)	(36.25)	(3.65)
น้ำมันตลาดนิวยอร์ก (ดอลลาร์ต่อบาร์เรล)	67.12	(4.35)	(6.97)	(4.17)	(44.38)	38.56
ค่าระวางเรือ (จุด)	1,056.00	0.09	12.46	(32.22)	(54.48)	(30.30)

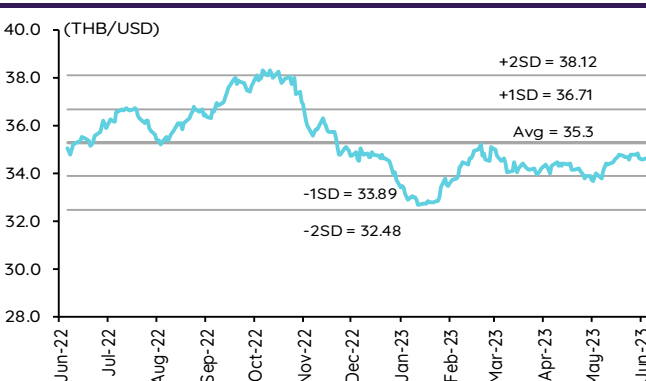
อัตราผลตอบแทนพันธบัตร 10 ปี ของไทยและสหรัฐฯ



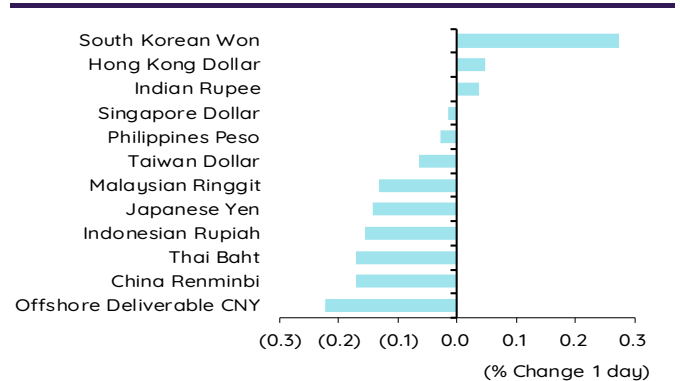
ผลต่างอัตราผลตอบแทนพันธบัตร 10 ปี ของไทยและสหรัฐฯ



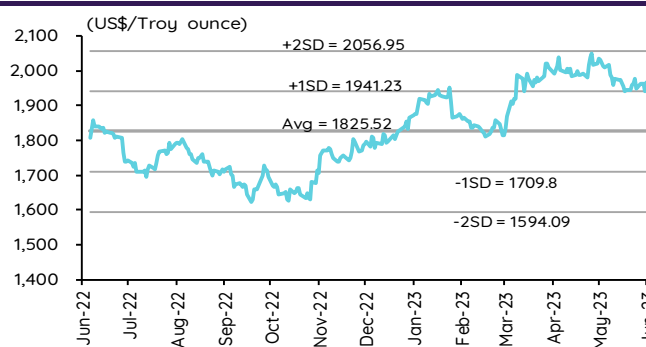
อัตราแลกเปลี่ยน THB/USD



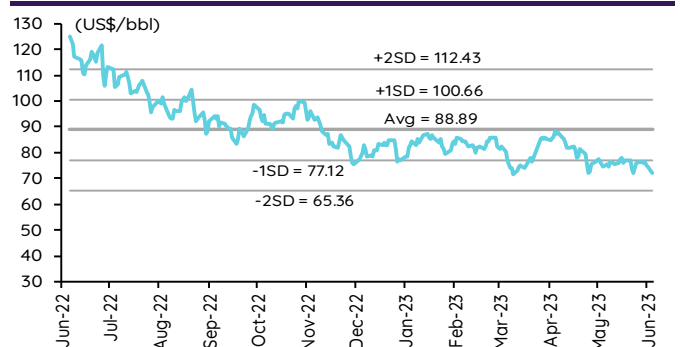
การเคลื่อนไหวของอัตราแลกเปลี่ยนในภูมิภาคต่อดอลลาร์ สรอ



ทองคำ



น้ำมันดิบ Brent



Note: Standard deviation (SD) ไม่ใช้สัญญาณการซื้อขาย

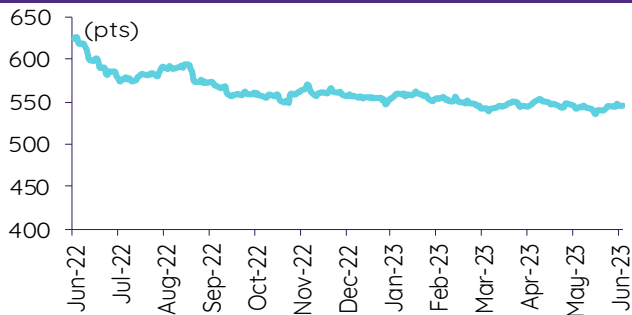
Update ราคาสินค้าโภคภัณฑ์

	As of 12-Jun-23	-1W %	Avg. Price QTD in 2Q23	% QoQ	% YoY	Avg. Price in '22	% YoY	Avg. Price in '23	% YoY	Update
CRB Index	545.87	0.1	545.61	(1.1)	(9.6)	592.61	10.66	549.08	(7.3)	Daily
Energy Prices										
Crude Oil - Dubai (US\$/bbl)	72.24	(2.0)	78.37	(1.4)	(19.1)	97.10	41.01	79.01	(18.6)	Daily
Brent Crude (US\$/bbl)	71.94	(5.5)	78.91	(3.0)	(20.7)	99.93	41.71	80.28	(19.7)	Daily
West Texas Int. Cushing (US\$/bbl)	67.12	(6.4)	74.60	(2.0)	(25.0)	94.54	38.91	75.44	(20.2)	Daily
Crude Oil - Asia-Pacific Tapis Oil Spot (US\$/bbl)	75.19	(3.3)	81.85	(4.5)	(17.8)	107.55	49.75	84.04	(21.9)	Daily
Natural Gas Henry Hub (US\$/mmBTU)	2.28	4.6	2.47	(22.8)	(28.8)	4.61	67.16	2.88	(37.6)	Daily
Coal Price NEX (US\$/MT)	136.08	1.0	172.88	(34.8)	(36.1)	364.93	163.91	266.64	92.8	Friday
Oil Product Prices and Gross Refinery Margin										
Gas Oil 500 ppm Sulfur Singapore (US\$/bbl)	87.25	(1.2)	91.50	(13.6)	(17.8)	128.47	68.59	99.56	(22.5)	Daily
Gas Oil - Dubai (US\$/bbl)	15.01	3.1	13.13	(50.2)	(9.6)	31.37	327.29	20.55	(34.5)	Daily
Gasoline, 92 RON Spot (US\$/bbl)	84.88	(0.2)	89.20	(15.8)	(18.9)	109.73	43.14	92.17	(16.0)	Daily
Gasoline - Dubai (US\$/bbl)	12.64	11.2	10.82	(27.8)	(17.9)	12.63	62.02	13.16	4.2	Daily
Fuel Oil 180 Singapore Spot (US\$/bbl)	63.58	(1.9)	67.45	(36.3)	(20.4)	79.55	29.19	65.00	(18.3)	Daily
Fuel Oil - Dubai (US\$/bbl)	(8.66)	(2.9)	(10.92)	(33.5)	(9.9)	-17.55	140.85	(14.01)	(20.2)	Daily
Jet Kerosene - Spot Price (US\$/bbl)	87.77	(1.5)	92.30	(12.9)	(14.8)	124.29	68.00	99.97	(19.6)	Daily
Jet Kerosene - Dubai (US\$/bbl)	15.53	1.1	13.93	(47.4)	21.4	27.19	430.89	20.96	(22.9)	Daily
SG Refinery Margin (US\$/bbl)	4.58	(1.3)	8.26	28.9	1.7	6.40	82.48	6.40	(40.5)	Daily
Olefins Product Prices and Spread										
Ethylene, FOB Japan Spot (US\$/MT)	750	(8.5)	867	1.4	(22.1)	1,001	(0.87)	863	(13.8)	Tuesday
Ethylene Spread (US\$/MT)	209	(19.1)	242	444.1	5.4	212	(41.19)	196	(7.5)	Daily
Propylene (Olefins), FOB Japan Spot (US\$/MT)	740	(4.5)	871	(5.6)	(20.5)	990	(1.54)	900	(9.0)	Tuesday
Propylene Spread (US\$/MT)	199	(6.7)	246	9.9	15.6	201	(43.60)	233	16.2	Daily
Naphtha - Singapore Spot FOB (US\$/MT)	541	(3.7)	625	(10.6)	(29.2)	789	21.56	667	(15.4)	Daily
Polyolefins Prices and Spread										
Polye HDPE SE Asia (US\$/MT)	990	(2.9)	1,059	0.1	(18.1)	1,180	0.08	1,066	(9.7)	Tuesday
HDPE-Naphtha Spread (US\$/MT)	449	(2.0)	433	188.5	6.0	391	(26.19)	399	1.9	Daily
Polye LDPE-Film, CFR SE Asia Spot (US\$/MT)	980	(3.0)	1,072	(6.7)	(33.4)	1,438	(5.75)	1,116	(22.4)	Tuesday
LDPE-Naphtha Spread (US\$/MT)	439	(2.1)	447	129.6	(38.6)	649	(25.96)	449	(30.8)	Daily
PP Film, Spot South East Asia (US\$/MT)	950	(2.1)	1,034	(3.3)	(21.0)	1,174	(9.60)	1,054	(10.2)	Tuesday
PP Spread (US\$/MT)	409	0.2	408	10.5	(4.0)	385	(40.72)	387	0.4	Daily
MEG Prices and Spread										
MEG, CFR South East Asia (US\$/MT)	475	(1.0)	510	(2.9)	(26.1)	585	(13.93)	518	(11.4)	Tuesday
MEG Spread (US\$/MT)	10	(135.2)	-28	254.3	3,267.7	-36	(167.17)	-17	n.m.	Tuesday
Aromatics Product Prices and Spread										
Paraxylene, FOB USG Spot (US\$/MT)	1,050	2.9	1,097	(0.2)	(4.5)	1,261	40.96	1,098	(12.9)	Tuesday
Paraxylene Spread (US\$/MT)	438	10.7	434	1.6	30.5	442	42.51	430	(2.8)	Tuesday
Paraxylene - 92 RON Spread (US\$/MT)	326	10.8	336	14.6	59.8	325	35.01	312	(4.0)	Daily
Toluene, FOB Korea Spot (US\$/MT)	855	0.6	882	0.7	(0.3)	963	32.26	879	(8.7)	Tuesday
Benzene, CFR Japan Spot (US\$/MT)	805	(3.6)	916	(3.4)	(16.1)	1,057	13.52	934	(11.6)	Tuesday
Benzene Spread (US\$/MT)	333	(4.4)	373	11.1	24.7	367	4.35	352	(4.0)	Daily
Benzene - 92 RON Spread (US\$/MT)	81	(25.9)	155	8.8	1.0	121	(56.40)	148	22.4	Daily
Condensate (US\$/MT)	612	(2.0)	663	(1.4)	(18.8)	818	40.13	668	(18.3)	Daily
PTA Prices and Spread										
PTA, CFR South East Asia (US\$/MT)	785	3.3	823	2.5	(3.2)	885	25.47	812	(8.3)	Tuesday
PTA Spread (US\$/MT)	82	6.4	88	32.6	9.7	40	(62.02)	76	88.8	Tuesday
PVC Prices and Spread										
PVC, CFR South East Asia (US\$/MT)	800	0.0	842	(6.4)	(39.6)	1,152	(20.27)	874	(24.1)	Tuesday
Ethylene Spread (US\$/MT)	591	9.1	600	(18.9)	(48.5)	940	(13.31)	678	(27.9)	Tuesday
Ethylene Dichloride CFR Far East Asia (US\$/MT)	335	0.0	315	8.5	(62.8)	543	(26.02)	301	(44.5)	Tuesday
Metal										
Gold (US\$/Troy Ounce)	1,958	0.5	1,990	5.3	5.9	1,802	0.17	1,934	7.3	Daily
LME Copper 3 Month Rolling Forward (US\$/MT)	8,288	0.5	8,501	(5.1)	(14.8)	8,805	(5.25)	8,755	(0.6)	Daily
Silver Future (US\$/Troy Ounce)	24	1.9	25	7.7	6.1	22	(12.92)	24	7.7	Daily
China Composite Steel Prices (CNY/MT)	4,088	2.1	4,211	(6.4)	(19.2)	4,770	(12.85)	4,372	(8.3)	Daily
Agriculture Prices										
Malaysian Crude Palm Oil Spot Price(MYR/MT)	3,425	1.2	3,897	(2.9)	(36.6)	5,136	15.59	3,962	(22.9)	Daily
SGX Ribbed Smoked Sheet 3 (RSS3) Futures (US\$/KG.)	154	(3.1)	156	(3.4)	(25.8)	184	(11.85)	159	(13.6)	Daily
Sugar #11 (US\$/LB)	25	2.2	25	29.1	45.6	17	19.51	22	23.4	Daily
Freight Rate										
Baltic Freight Index: BDIY	1,056	14.9	1,380	35.5	(32.5)	1,931	(33.89)	1,177	(39.0)	Daily
Baltic Supramax Index: BSI58	736	(10.1)	1,055	13.8	(53.9)	2,006	(17.27)	983	(51.0)	Daily

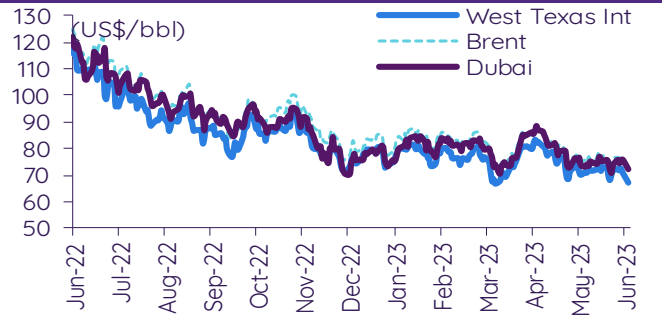
ที่มา: Bloomberg Finance LP, IQ Professional, BANPU IIR, InnovestX Research

Update ราคาสินค้าโภคภัณฑ์

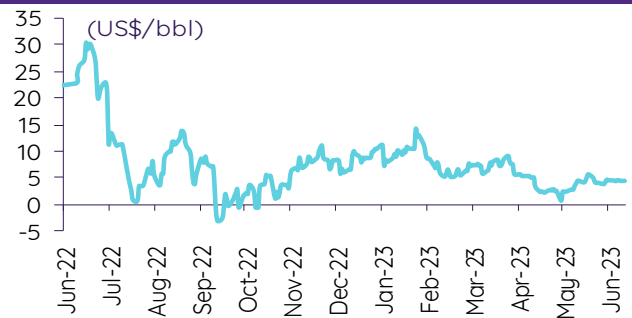
CRB US Spot All Commodities Price Index



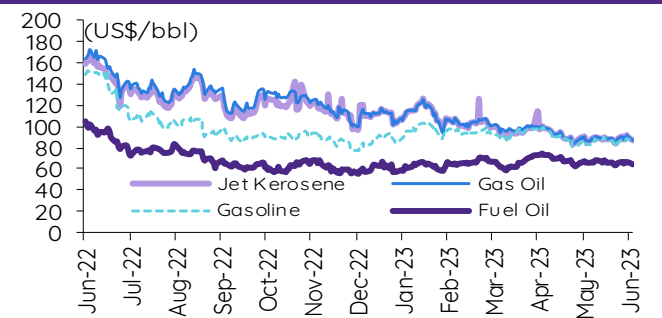
Crude prices



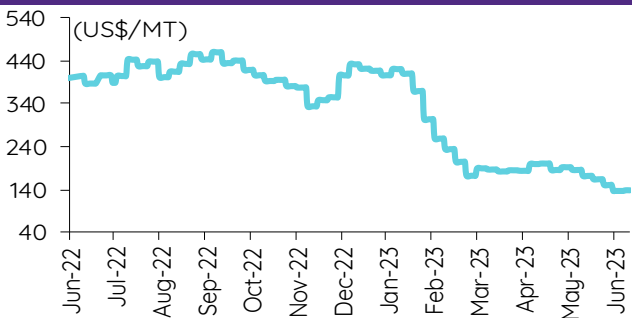
SG Dubai Hydrocracking Refinery Margin



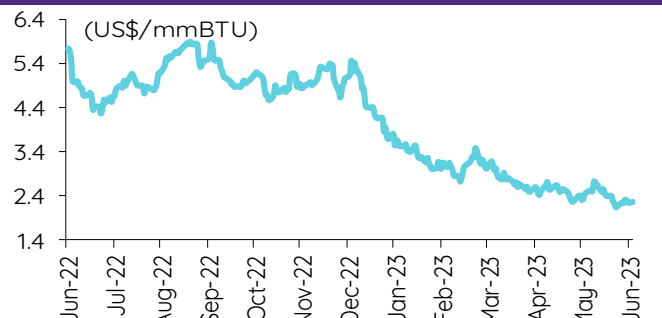
Oil product prices



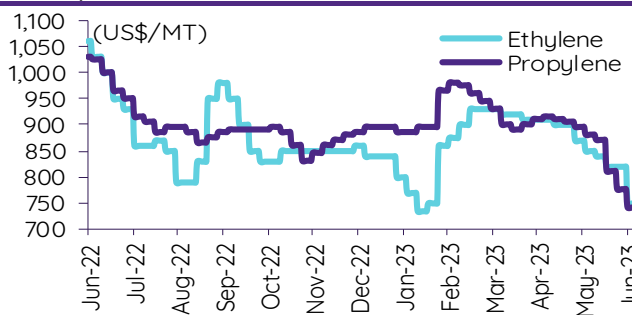
Coal price (NEX)



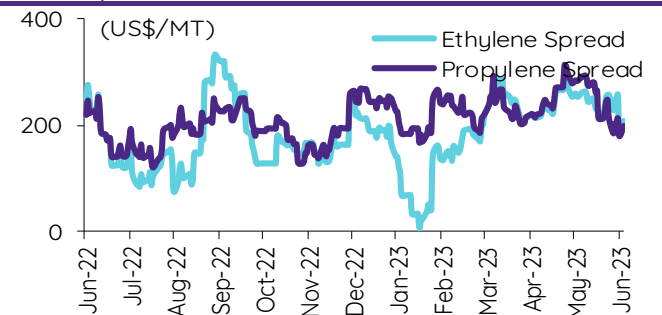
Natural gas prices (Henry hub)



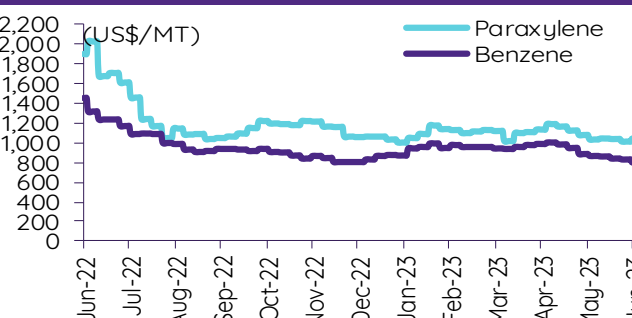
Olefins prices



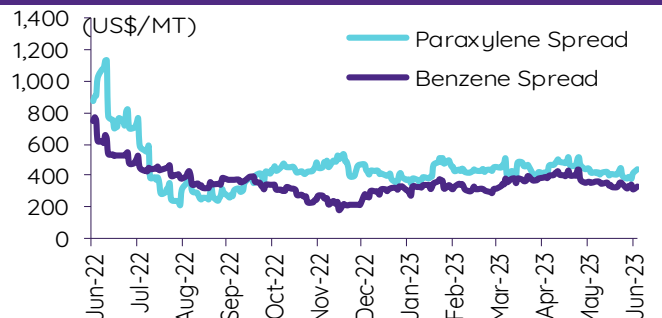
Olefins spreads



Aromatics prices

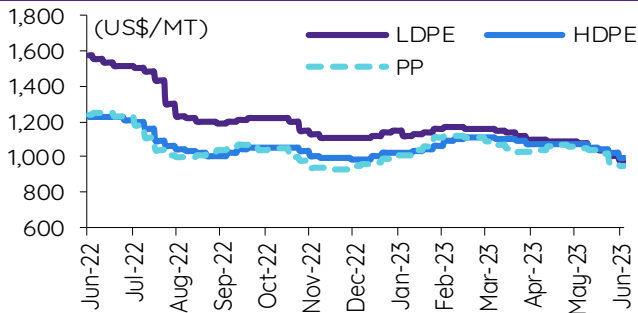


Aromatics spreads

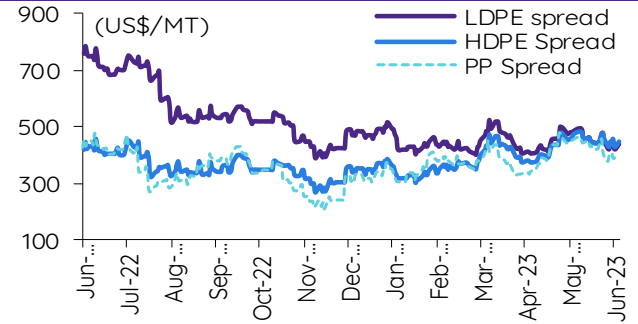


Update ราคาสินค้าโภคภัณฑ์

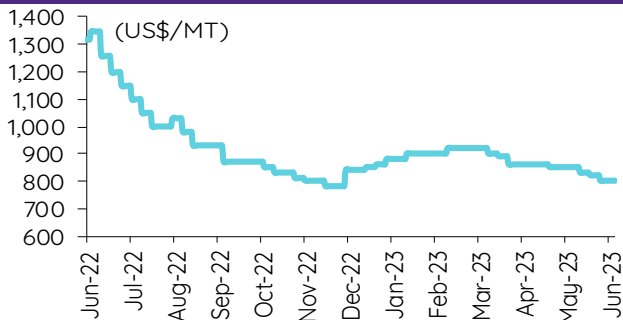
Polyolefins prices



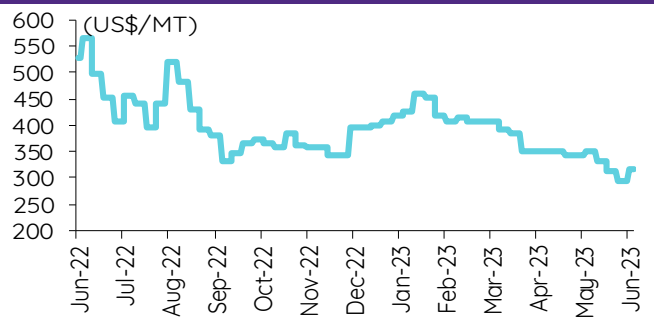
Polyolefins-Naphtha spreads



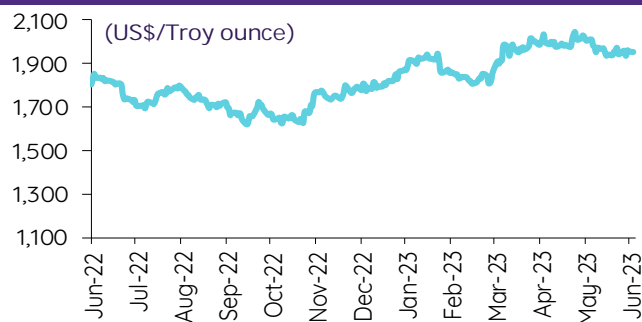
PVC price



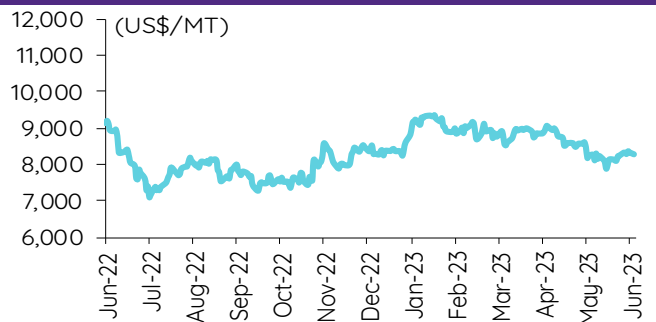
PVC spread



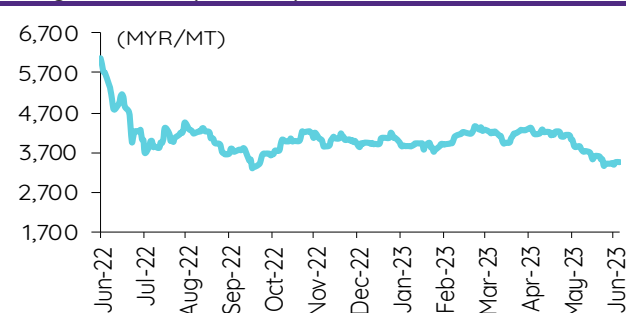
Gold price



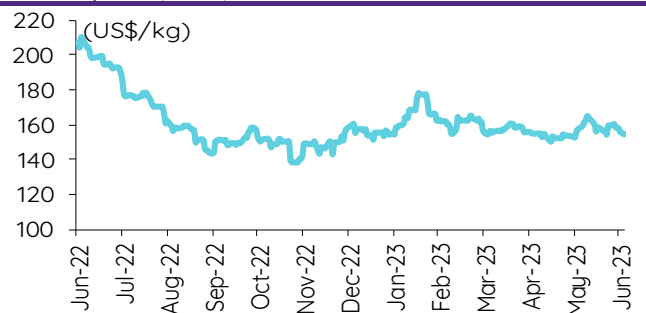
LME copper price



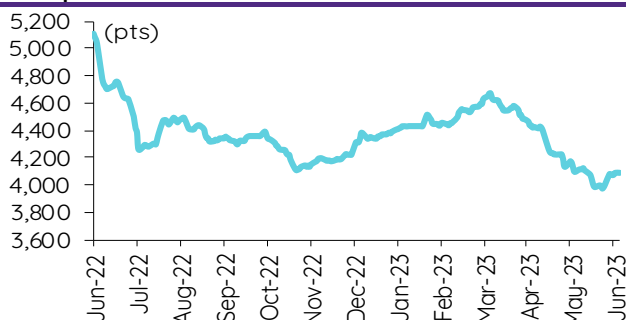
Malaysian crude palm oil price



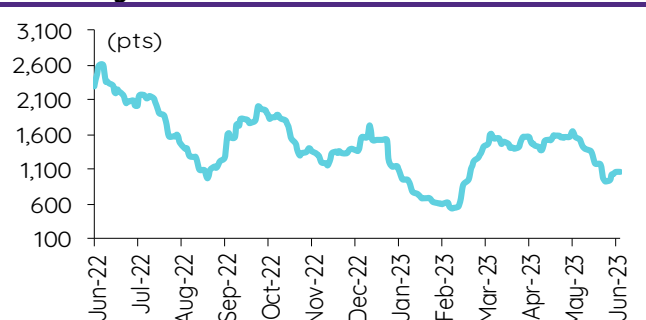
Rubber price (RSS3) futures



Steel price index



Baltic freight index



ข้อมูลการขายชอร์ต (short sales)

	ปริมาณหุ้น (หุ้น)	มูลค่าการขายชอร์ต (บาท)	ราคาเฉลี่ย (บาท)	ราคาต่ำสุด 12 ม.ย. 66	ส่วนต่างระหว่างราคาปิด กับราคาขายชอร์ต	% ปริมาณการขายชอร์ต เทียบกับกระดานหลัก
VIH	20,200	166,650	8.25	8.25	0.00	23.49
IRPC-R	7,734,700	18,252,132	2.36	2.34	0.84	22.19
MTC-R	1,350,700	56,047,800	41.50	41.75	(0.61)	21.20
BH-R	250,900	58,170,300	231.85	232.00	(0.07)	20.73
BGRIM	1,190,400	45,237,375	38.00	37.50	1.34	20.53
BANPU-R	9,190,900	80,088,610	8.71	8.75	(0.41)	19.99
WHA	4,775,300	21,545,616	4.51	4.52	(0.18)	19.98
KTB	3,163,500	61,197,640	19.34	19.30	0.23	19.60
BYD	496,700	3,750,760	7.55	7.50	0.68	19.12
MTC	1,158,400	47,904,025	41.35	41.75	(0.95)	18.18
BJC	337,500	12,153,600	36.01	36.25	(0.66)	17.87
BJC-R	334,700	12,051,400	36.01	36.25	(0.67)	17.72
TTA-R	782,700	5,576,420	7.12	7.10	0.35	16.93
ORI	294,400	3,243,400	11.02	11.10	(0.75)	16.33
QH	4,781,600	10,902,048	2.28	2.28	0.00	16.14
RATCH-R	291,900	10,945,300	37.50	37.50	(0.01)	15.60
DOHOME	638,000	8,278,950	12.98	12.90	0.59	15.07
RAM-R	8,100	374,650	46.25	46.50	(0.53)	14.57
TRUE-R	9,013,500	61,838,720	6.86	6.85	0.16	14.53
IVL-R	1,473,100	49,022,575	33.28	33.50	(0.66)	14.41
CRC-R	627,300	25,320,125	40.36	40.50	(0.34)	14.27
BPP-R	59,700	871,640	14.60	14.70	(0.68)	14.07
KKP-R	610,100	37,529,125	61.51	61.25	0.43	14.04
PTTEP	491,600	73,792,200	150.11	149.50	0.41	14.02
QH-R	4,143,600	9,446,816	2.28	2.28	(0.01)	13.99
SIRI-R	8,314,800	15,590,169	1.87	1.88	(0.27)	13.79
BLA-R	110,000	2,942,500	26.75	26.75	0.00	13.76
HMPRO	1,385,600	19,180,260	13.84	13.90	(0.41)	13.72
CENDEL-R	662,300	32,465,675	49.02	49.75	(1.47)	13.70
CPF-R	1,594,300	34,400,680	21.58	21.60	(0.11)	13.49
SC	399,700	1,761,154	4.41	4.42	(0.31)	13.33
ADVANC-R	446,700	97,013,100	217.18	218.00	(0.38)	13.18
GFPT	235,000	2,784,080	11.85	11.90	(0.44)	12.86
BDMS	2,548,400	73,286,500	28.76	29.00	(0.84)	12.57
SHR	863,600	3,168,388	3.67	3.66	0.24	12.56
SISB	325,400	12,693,700	39.01	40.00	(2.48)	12.48
CBG-R	1,034,800	68,725,250	66.41	67.25	(1.24)	12.44
DMT	60,000	762,000	12.70	12.70	0.00	12.37
PTTGC	1,525,800	57,846,250	37.91	38.25	(0.88)	12.34
SAWAD-R	367,700	20,017,200	54.44	54.50	(0.11)	12.13
TOP	815,800	36,994,150	45.35	45.50	(0.34)	12.12
BCH-R	872,000	16,038,070	18.39	18.40	(0.04)	12.07
BTG-R	131,200	3,772,000	28.75	28.75	0.00	11.94
RATCH	222,200	8,332,500	37.50	37.50	0.00	11.88
JMT-R	1,619,400	70,710,950	43.66	43.25	0.96	11.84
SKR	14,100	157,920	11.20	11.30	(0.88)	11.81
HANA-R	320,700	14,664,125	45.73	45.50	0.50	11.80
TISCO-R	221,700	21,449,475	96.75	96.75	0.00	11.76
LANNA-R	54,900	868,980	15.83	15.80	0.18	11.71
BTS-R	1,178,300	8,713,480	7.39	7.40	(0.07)	11.61
HMPRO-R	1,170,200	16,218,070	13.86	13.90	(0.29)	11.58
EPG	32,300	235,790	7.30	7.30	0.00	11.43
ADVANC	383,400	83,200,700	217.01	218.00	(0.46)	11.31
BEC-R	692,000	6,111,980	8.83	8.80	0.37	11.28
TU-R	1,570,900	21,675,240	13.80	13.80	(0.01)	11.11
CK-R	272,800	5,169,290	18.95	18.90	0.26	11.06
SUPEREIF	19,400	158,110	8.15	8.15	0.00	10.99
TU	1,539,300	21,247,040	13.80	13.80	0.02	10.88
RAM	6,000	277,500	46.25	46.50	(0.54)	10.79
TOA	123,200	3,703,125	30.06	30.50	(1.45)	10.79
GPSC-R	562,600	33,418,750	59.40	59.50	(0.17)	10.60
AUCT	164,100	1,755,870	10.70	10.70	0.00	10.60
AMATA	578,900	13,243,820	22.88	22.80	0.34	10.57
CPF	1,214,400	26,141,700	21.53	21.60	(0.34)	10.27
DCC	115,600	238,136	2.06	2.04	0.98	10.17
JMART	1,769,500	35,551,390	20.09	19.90	0.96	9.99
NRF	45,100	243,540	5.40	5.45	(0.92)	9.97
SPALI	245,400	5,207,560	21.22	21.20	0.10	9.74
TLI	302,700	3,922,860	12.96	12.90	0.46	9.71
IRPC	3,378,500	7,975,194	2.36	2.34	0.88	9.69
BTS	983,100	7,232,200	7.36	7.40	(0.59)	9.69
TFG-R	197,700	911,800	4.61	4.62	(0.17)	9.56
PSL-R	976,500	10,049,350	10.29	10.30	(0.09)	9.46
SCCC-R	6,700	917,900	137.00	137.50	(0.36)	9.36
WHAUP-R	43,800	168,192	3.84	3.86	(0.52)	9.24
BLAND	323,900	278,554	0.86	0.86	0.00	9.21
SCC-R	56,600	18,812,300	332.37	332.00	0.11	9.15
MINT	1,206,000	41,288,975	34.24	34.25	(0.04)	9.14
EPG-R	25,500	186,150	7.30	7.30	0.00	9.02
ICHI-R	554,400	8,358,730	15.08	15.20	(0.81)	9.01
BLAND-R	314,300	270,298	0.86	0.86	0.00	8.94
S-R	163,900	270,162	1.65	1.62	1.75	8.92
FORTH-R	97,100	3,067,200	31.59	31.50	0.28	8.84
OSP-R	305,100	9,098,400	29.82	30.00	(0.60)	8.82
GLOBAL-R	229,500	3,972,330	17.31	17.40	(0.53)	8.76
GFPT-R	159,700	1,886,830	11.81	11.90	(0.72)	8.74
STA-R	430,700	8,005,740	18.59	18.50	0.47	8.73

	ปริมาณหุ้น (หุ้น)	มูลค่าการซื้อขาย (บาท)	ราคาเฉลี่ย (บาท)	ราคาต่ำสุด 12 มิ.ย. 66	ส่วนต่างระหว่างราคาปิด กับราคาซื้อขาย (บาท)	% ปริมาณการซื้อขาย เทียบกับกระดานหลัก
OSP	294,300	8,764,050	29.78	30.00	(0.74)	8.51
STEC	404,900	3,731,725	9.22	9.15	0.73	8.45
BANPU	3,866,700	33,698,470	8.72	8.75	(0.40)	8.41
PTTGC-R	1,032,500	39,084,175	37.85	38.25	(1.04)	8.35
AOT-R	1,087,200	78,340,300	72.06	71.75	0.43	8.32
TIPH-R	35,000	1,524,425	43.56	43.50	0.13	8.09
STGT	140,600	1,266,895	9.01	9.00	0.12	7.96
BEC	483,700	4,277,430	8.84	8.80	0.49	7.88
TCAP-R	345,300	17,460,450	50.57	50.25	0.63	7.86
EGATIF	19,500	129,675	6.65	6.65	0.00	7.78
JUBILE	6,300	154,450	24.52	24.60	(0.34)	7.64
BRI	15,500	152,955	9.87	9.85	0.18	7.58
CRC	329,800	13,326,650	40.41	40.50	(0.23)	7.50
CPN-R	191,700	13,079,025	68.23	68.50	(0.40)	7.46
PTG-R	282,400	3,445,280	12.20	12.10	0.83	7.45
ORI-R	132,100	1,453,100	11.00	11.10	(0.90)	7.33
KEX	151,000	1,597,460	10.58	10.60	(0.20)	7.17
OR	454,700	9,385,220	20.64	20.60	0.20	7.15
TTW-R	39,000	337,335	8.65	8.65	(0.00)	7.09
AWC-R	1,753,700	8,945,695	5.10	5.10	0.02	7.06
ERW-R	2,129,400	9,904,220	4.65	4.66	(0.19)	7.02
AOT	913,200	65,675,300	71.92	71.75	0.23	6.99
MONO	234,900	301,542	1.28	1.27	1.08	6.89
SAWAD	208,400	11,320,525	54.32	54.50	(0.33)	6.88
BYD-R	178,500	1,349,815	7.56	7.50	0.83	6.87
BEM	653,200	5,465,495	8.37	8.35	0.21	6.69
BLA	53,500	1,431,125	26.75	26.75	0.00	6.69
CPN	169,900	11,575,300	68.13	68.50	(0.54)	6.62
ONEE	598,700	3,423,745	5.72	5.75	(0.55)	6.49
BPP	27,300	403,650	14.79	14.70	0.58	6.44
INTUCH	341,500	24,963,825	73.10	72.75	0.48	6.41
IVL	637,100	21,186,725	33.25	33.50	(0.73)	6.23
GULF	1,604,400	73,511,750	45.82	46.25	(0.93)	6.20
SC-R	184,100	811,672	4.41	4.42	(0.25)	6.14
GULF-R	1,577,300	72,461,675	45.94	46.25	(0.67)	6.10
FORTH	67,000	2,110,250	31.50	31.50	(0.01)	6.10
AAV	2,227,300	6,474,744	2.91	2.90	0.24	6.01
LH-R	2,463,300	21,172,660	8.60	8.55	0.53	6.00
STA	293,900	5,485,240	18.66	18.50	0.88	5.96
CHAYO	96,400	742,280	7.70	7.65	0.65	5.93
BAM-R	384,600	4,373,780	11.37	11.30	0.64	5.87
KTB-R	938,200	18,179,920	19.38	19.30	0.40	5.81
AWC	1,440,400	7,347,165	5.10	5.10	0.02	5.80
KTC-R	186,500	9,696,675	51.99	51.50	0.96	5.80
BOL	7,000	72,800	10.40	10.40	0.00	5.70
AS	21,400	291,040	13.60	13.60	0.00	5.69
PRM	144,700	983,960	6.80	6.75	0.74	5.56
ICHI	337,500	5,089,040	15.08	15.20	(0.80)	5.49
CK	133,300	2,529,290	18.97	18.90	0.39	5.40
JMART-R	939,900	18,791,030	19.99	19.90	0.47	5.31
SAPPE-R	22,100	1,909,175	86.39	86.75	(0.42)	5.30
BGRIM-R	306,400	11,638,725	37.99	37.50	1.29	5.28
SIRI	3,148,100	5,932,711	1.88	1.88	0.24	5.22
ESSO	133,100	1,184,590	8.90	8.90	0.00	5.16
XPG	204,400	208,488	1.02	1.01	0.99	5.10
TTB	35,835,600	58,495,550	1.63	1.61	1.39	5.08
DELTA-R	506,600	50,427,675	99.54	99.75	(0.21)	5.07
SAMART	225,200	1,354,960	6.02	6.00	0.28	5.07
EA-R	263,300	16,856,575	64.02	63.75	0.42	5.06
KCE-R	80,400	3,167,825	39.40	39.25	0.38	4.99
STEC-R	231,800	2,134,250	9.21	9.15	0.63	4.84
SHR-R	329,400	1,206,240	3.66	3.66	0.05	4.79
KBANK	482,800	63,490,900	131.51	132.00	(0.37)	4.78
AEONTS	3,000	604,000	201.33	202.00	(0.33)	4.77
PTTEP-R	165,400	24,847,150	150.22	149.50	0.48	4.72
HANA	126,000	5,760,725	45.72	45.50	0.48	4.64
BAY-R	24,400	789,200	32.34	32.50	(0.48)	4.53
TIPH	19,600	852,600	43.50	43.50	0.00	4.53
PLANB-R	222,400	1,982,040	8.91	8.95	(0.42)	4.50
TRUE	2,792,500	19,133,725	6.85	6.85	0.03	4.50
BPCG-R	64,700	604,945	9.35	9.35	0.00	4.49
CHG-R	1,561,300	4,818,338	3.09	3.10	(0.45)	4.45
CKP-R	56,900	194,598	3.42	3.44	(0.58)	4.43
BAM	290,000	3,289,780	11.34	11.30	0.39	4.43
CKP	55,800	191,090	3.42	3.44	(0.45)	4.35
JAS-R	778,200	1,183,027	1.52	1.52	0.01	4.31
LH	1,765,200	15,140,720	8.58	8.55	0.32	4.30
SCGP-R	170,300	6,567,775	38.57	38.75	(0.48)	4.27
EGCO	9,600	1,382,350	143.99	143.00	0.70	4.26
BCP	223,300	7,626,575	34.15	34.50	(1.00)	4.21
GLOBAL	109,900	1,902,160	17.31	17.40	(0.53)	4.19
AU	22,500	227,250	10.10	10.00	1.00	4.17
ROJNA	36,000	211,085	5.86	5.90	(0.62)	4.16
CHG	1,457,900	4,512,644	3.10	3.10	(0.15)	4.15
SAMART-R	183,200	1,100,535	6.01	6.00	0.12	4.12

ที่มา: ตลาดหลักทรัพย์แห่งประเทศไทย และ InnovestX Research

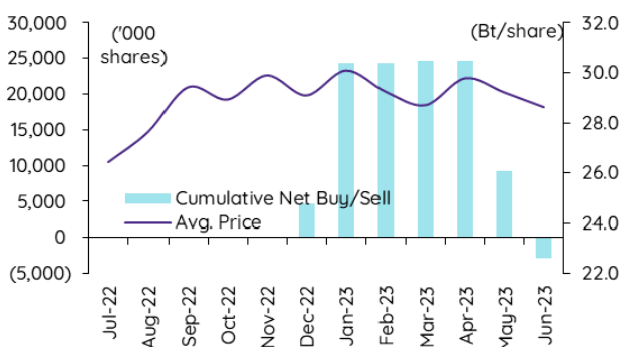
สรุปการซื้อขายหุ้นของผู้บริหาร

1. รายงานการซื้อขายหุ้นของผู้บริหาร ณ วันที่ 12 มิ.ย. 2566

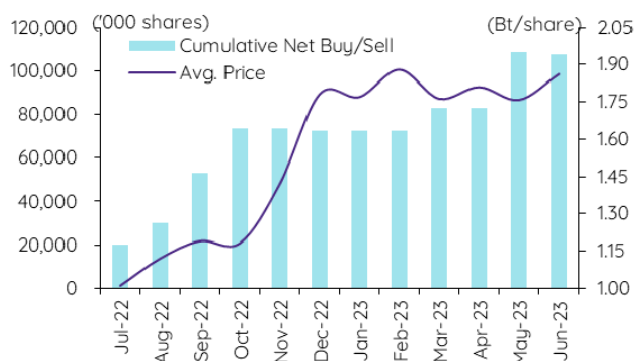
ชื่อบริษัท	ชื่อผู้บริหาร	ประเภทหลักทรัพย์	วันที่ได้มา / จำนวน	จำนวน (หุ้น)	ราคา (บาท)	รวมวิธีการได้มา/ (บาท) / จำนวน	
AUCT	นาย สุธี สมานี	หุ้นสามัญ	08-06-66	37,400	10.80	403,920	ขาย
BDMS	นาย ปราเสริฐ ปราสาททองโอสถ	หุ้นสามัญ	08-06-66	3,966,300	28.50	113,039,550	ขาย
BDMS	นาย ปราเสริฐ ปราสาททองโอสถ	หุ้นสามัญ	09-06-66	6,033,700	28.60	172,563,820	ขาย
BDMS	นาย ปราเสริฐ ปราสาททองโอสถ	หุ้นสามัญ	09-06-66	1,995,900	29.00	57,881,100	ขาย
GABLE	นาง กิตยาณี อัครวานิชย์	หุ้นสามัญ	09-06-66	50,000	5.50	275,000	ซื้อ
GPI	นาย พีระพงษ์ เอี่ยมล้ำเนา	หุ้นสามัญ	08-06-66	20,000	1.69	33,800	ซื้อ
INSET	นาย วิเชียร เจริญกิจ	หุ้นสามัญ	09-06-66	90,000	2.40	216,000	ซื้อ
INSET	นาย วิเชียร เจริญกิจ	ใบสำคัญแสดงสิทธิที่จะซื้อหุ้น	09-06-66	112,600	0.42	47,292	ขาย
JMART	นาย อติศักดิ์ สุขทวีทยา	หุ้นสามัญ	09-06-66	100,000	19.80	1,980,000	ซื้อ
KUN	นาย ประวิรัตน์ เทวอักษร	หุ้นสามัญ	12-06-66	25,000	2.12	53,000	ซื้อ
KUN	นาย คุณา เทวอักษร	หุ้นสามัญ	09-06-66	25,000	2.12	53,000	ซื้อ
LEO	นาย วิเศษ สติสุขนรวงศ์	ใบสำคัญแสดงสิทธิที่จะซื้อหุ้น	09-06-66	100,000	1.24	124,000	ขาย
MTW	นางสาว ชินจิตร์ ตั้งพิชญ์ไพธวัฒน์	หุ้นสามัญ	09-06-66	450,000	3.98	1,791,000	ขาย
NCAP	นางสาว อุบลวรรณ ปิยะจินดา	หุ้นสามัญ	09-06-66	20,000	5.45	109,000	ขาย
PLUS	นาย นิลสุวรรณ สิลารักษ์มี	หุ้นสามัญ	16-05-66	28,100	6.30	177,030	ซื้อ
PLUS	นาย นิลสุวรรณ สิลารักษ์มี	หุ้นสามัญ	17-05-66	25,100	6.29	157,879	ซื้อ
PLUS	นาย นิลสุวรรณ สิลารักษ์มี	หุ้นสามัญ	19-05-66	40,000	6.20	248,000	ซื้อ
PLUS	นาย นิลสุวรรณ สิลารักษ์มี	หุ้นสามัญ	23-05-66	26,800	6.24	167,232	ซื้อ
PLUS	นาย นิลสุวรรณ สิลารักษ์มี	หุ้นสามัญ	30-05-66	80,000	6.61	528,800	ซื้อ
PLUS	นาย นิลสุวรรณ สิลารักษ์มี	หุ้นสามัญ	31-05-66	40,000	6.55	262,000	ซื้อ
PSG	นาย ชัยยศ จิรวรรณกุล	หุ้นสามัญ	07-06-66	500,000	0.80	400,000	ขาย
PSG	นาย ชัยยศ จิรวรรณกุล	หุ้นสามัญ	08-06-66	500,000	0.80	400,000	ขาย
SAMART	นาย วัฒนชัย วิไลลักษณ์	ใบสำคัญแสดงสิทธิที่จะซื้อหุ้น	09-06-66	1,876,267	0.37	694,219	ขาย
SIRI	นาย ศุภนิจ จัยวัฒน์	หุ้นสามัญ	08-06-66	650,000	1.90	1,235,000	ขาย
SISB	นาย ฉัตรพี ดันตือเฉลิม	หุ้นสามัญ	08-06-66	20,000	40.00	800,000	ขาย
STI	นาย พรณรงค์ กงกตินสุคนธ์	หุ้นสามัญ	08-06-66	5,000	4.48	22,400	ซื้อ
TK	นาย ธิศนิก พรประภา	หุ้นสามัญ	12-06-66	10,000	7.20	72,000	ซื้อ
TMILL	นาย ประกาศ ชุดิมาวรรณ	หุ้นสามัญ	08-06-66	11,600	3.92	45,472	ซื้อ
TSTE	นาย ประกาศ ชุดิมาวรรณ	หุ้นสามัญ	08-06-66	2,000	8.55	17,100	ซื้อ
TSTE	นาย ประกาศ ชุดิมาวรรณ	หุ้นสามัญ	09-06-66	7,700	8.60	66,220	ซื้อ
รวม						ซื้อ	4,374,933
						ขาย	349,488,901
						สุทธิ	(345,113,968)

2. ยอดซื้อ/ขายสุทธิสะสม 12 เดือนของหุ้นที่อยู่ภายใต้การวิเคราะห์ของ InnovestX

BDMS



SIRI



ปฏิทินหุ้น

จันทร์ 12	อังคาร 13	พุธ 14	พฤหัสบดี 15	ศุกร์ 16
PD GVREIT Bt0.195 SUPEREIF Bt0.2376 Decreased capital SCP Last trading day MVP-W1 Share listing EKH 7,741,757 Shares KUN 62,710,139 Shares SABUY 4,781,850 Shares New warrant BIOTEC-W2	XD ABFTH Bt13 XE MVP-W1 1:1.0409 @Bt1.1528 PD AIMCG Bt0.15 AIMIRT Bt0.223 AMATAR Bt0.16 Share listing BC 661,280 Shares EFORL 612,213 Shares SDC 44,444,944 Shares New warrant AKR-W2 Decreased capital BAREIT CPNREIT TPRIME	XD LHK Bt0.09 XW NUSA 5:1 PD FUTUREPF Bt0.35 IVL Bt0.25 PSL Bt0.05 Market change BIOTEC to SETENERG MINT to SETTOURISM NEX to SETAUTO TWPC to SETFOOD WAVE to SETPROF WINNER to MAI-Agro & Food	PD BGC Bt0.08	PD ALLY Bt0.167 IMPACT Bt0.14 LHHOTEL Bt0.25 LHPF Bt0.1 MJLF Bt0.127 MNIT Bt0.02 MNIT2 Bt0.07 MNRFBt0.025 QHHR Bt0.11
19	20	21	22	23
PD CPTGF Bt0.1185 EGATIF Bt0.125 KBSPIF Bt0.228 M-II Bt0.15 M-STOR Bt0.1 TFFIF Bt0.1032 TTLPF Bt0.4193	XE SFLEX-W1 1:1 @Bt4.5 PD BKKCP Bt0.16 TIF1 Bt0.14	Delisted TSF	PD WHABT Bt0.1685 WHAIR Bt0.1369	
26	27	28	29	30
PD ABFTH Bt13 TENCENT80 Bt0.0977		XD 3K-BAT Bt0.25	XR PROUD 1.8:1 @Bt1.75	

XD - Cash Dividend
XD(ST) - Stock Dividend

PD - Payment Date
XR - Rights for Common

XW - Rights for Warrant
XT - Rights for Transferable Subscription Right

XE - Warrant Exercise
CW - Capital write-down

SP - Suspension

หลักทรัพย์ที่เข้าข่ายมาตรการกำกับการซื้อขาย (Turnover list) และหลักทรัพย์ภายใต้เครื่องหมาย C

Sharecode	Effdate	Enddate	หลักทรัพย์ที่เข้าข่าย มาตรการกำกับการซื้อขาย			หลักทรัพย์ภายใต้เครื่องหมาย C		หลักทรัพย์ภายใต้เครื่องหมาย NC (Non Compliance)	
			Turnover list	Level (**)	หมายเหตุ	Caution : "C"	สาเหตุ	"NC"	สาเหตุ
NEP	14/08/2018	จนกว่าจะ ได้รับการ เปลี่ยนแปลง จาก SET	-	-	-	✓	วันที่ 14/08/2018 ขึ้นเครื่องหมาย C เหตุผล : ส่วนของผู้ถือหุ้น < 50% ของทุนชำระแล้ว สำหรับงบการเงิน ไตรมาสที่ 2 สิ้นสุดวันที่ 30 มิถุนายน 2561 วันที่ 12/11/2018 ยังคง เครื่องหมาย C เนื่องจากยังแก้ไขเหตุ ไม่ครบถ้วน เหตุที่ยังไม่ได้แก้ไข : ส่วนของผู้ถือ หุ้น < 50% ของทุนชำระแล้ว สำหรับ งบการเงิน ไตรมาสที่ 3 สิ้นสุดวันที่ 30 กันยายน 2561	-	-
NEWS	15/08/2018	จนกว่าจะ ได้รับการ เปลี่ยนแปลง จาก SET	-	-	-	✓	วันที่ 15/08/2018 ขึ้นเครื่องหมาย C เหตุผล : ส่วนของผู้ถือหุ้น < 50% ของทุนชำระแล้ว สำหรับงบการเงิน ไตรมาสที่ 2 สิ้นสุดวันที่ 30 มิถุนายน 2561 วันที่ 15/11/2018 ยังคง เครื่องหมาย C เนื่องจากยังแก้ไขเหตุ ไม่ครบถ้วน เหตุที่ยังไม่ได้แก้ไข : ส่วนของผู้ถือ หุ้น < 50% ของทุนชำระแล้ว สำหรับ งบการเงิน ไตรมาสที่ 3 สิ้นสุดวันที่ 30 กันยายน 2561	-	-
AG	16/08/2018	จนกว่าจะ ได้รับการ เปลี่ยนแปลง จาก SET	-	-	-	✓	วันที่ 16/08/2018 ขึ้นเครื่องหมาย C เหตุผล : ส่วนของผู้ถือหุ้น < 50% ของทุนชำระแล้ว สำหรับงบการเงิน ไตรมาสที่ 2 สิ้นสุดวันที่ 30 มิถุนายน 2561 วันที่ 15/11/2018 ยังคง เครื่องหมาย C เนื่องจากยังแก้ไขเหตุ ไม่ครบถ้วน เหตุที่ยังไม่ได้แก้ไข : ส่วนของผู้ถือ หุ้น < 50% ของทุนชำระแล้ว สำหรับ งบการเงิน ไตรมาสที่ 3 สิ้นสุดวันที่ 30 กันยายน 2561	-	-
UMS	16/08/2018	จนกว่าจะ ได้รับการ เปลี่ยนแปลง จาก SET	-	-	-	✓	วันที่ 16/08/2018 ขึ้นเครื่องหมาย C เหตุผล : ส่วนของผู้ถือหุ้น < 50% ของทุนชำระแล้ว สำหรับงบการเงิน ไตรมาสที่ 2 สิ้นสุดวันที่ 30 มิถุนายน 2561 วันที่ 13/11/2018 ยังคง เครื่องหมาย C เนื่องจากยังแก้ไขเหตุ ไม่ครบถ้วน เหตุที่ยังไม่ได้แก้ไข : ส่วนของผู้ถือ หุ้น < 50% ของทุนชำระแล้ว สำหรับ งบการเงิน ไตรมาสที่ 3 สิ้นสุดวันที่ 30 กันยายน 2561	-	-
NATION	14/12/2018	จนกว่าจะ ได้รับการ เปลี่ยนแปลง จาก SET	-	-	-	✓	วันที่ 14/12/2018 ขึ้นเครื่องหมาย C เหตุผล : ส่วนของผู้ถือหุ้น < 50% ของทุนชำระแล้ว สำหรับงบการเงิน ไตรมาสที่ 2 สิ้นสุดวันที่ 30 มิถุนายน 2561 วันที่ 31/01/2019 ยังคง เครื่องหมาย C เนื่องจากยังแก้ไขเหตุ ไม่ครบถ้วน เหตุที่ยังไม่ได้แก้ไข : ส่วนของผู้ถือ หุ้น < 50% ของทุนชำระแล้ว สำหรับ งบการเงิน ไตรมาสที่ 3 สิ้นสุดวันที่ 30 กันยายน 2561	-	-
HYDRO	01/03/2019	จนกว่าจะ ได้รับการ เปลี่ยนแปลง จาก SET	-	-	-	✓	วันที่ 01/03/2019 ขึ้นเครื่องหมาย C เหตุผล : ส่วนของผู้ถือหุ้น < 50% ของทุนชำระแล้ว สำหรับงบการเงิน ประจำปี สิ้นสุดวันที่ 31 ธันวาคม 2561	-	-
STOWER	05/03/2020	จนกว่าจะ ได้รับการ เปลี่ยนแปลง จาก SET	-	-	-	✓	วันที่ 05/03/2020 ขึ้นเครื่องหมาย C เหตุผล : ส่วนของผู้ถือหุ้น < 50% ของทุนชำระแล้ว สำหรับงบการเงิน ประจำปี สิ้นสุดวันที่ 31 ธันวาคม 2562	-	-
STOWER - W3	12/10/2021	จนกว่าจะ ได้รับการ เปลี่ยนแปลง จาก SET	-	-	-	✓		-	-
TSI	18/08/2020	จนกว่าจะ ได้รับการ เปลี่ยนแปลง จาก SET	-	-	-	✓	วันที่ 18/08/2020 ขึ้นเครื่องหมาย C เหตุผล : ส่วนของผู้ถือหุ้น < 50% ของทุนชำระแล้ว สำหรับงบการเงิน ไตรมาสที่ 2 สิ้นสุดวันที่ 30 มิถุนายน 2563	-	-

Sharecode	Effdate	Enddate	หลักทรัพย์ที่เข้าช่วย มาตรการกำกับการซื้อขาย			หลักทรัพย์ภายใต้เครื่องหมาย C		หลักทรัพย์ภายใต้เครื่องหมาย NC (Non Compliance)	
			Turnover list	Level (**)	หมายเหตุ	Caution : "C"	สาเหตุ	"NC"	สาเหตุ
PPPM	04/03/2021	จนกว่าจะ ได้รับการ เปลี่ยนแปลง จาก SET	-	-	-	✓	วันที่ 04/03/2021 ขึ้นเครื่องหมาย C เหตุผล: ส่วนของผู้ถือหุ้น < 50% ของทุนชำระแล้ว สำหรับงบการเงิน ประจำปี สิ้นสุดวันที่ 31 ธันวาคม 2563	-	-
PPPM-W4	04/03/2021	จนกว่าจะ ได้รับการ เปลี่ยนแปลง จาก SET	-	-	-	✓			
DVB	17/05/2021	จนกว่าจะ ได้รับการ เปลี่ยนแปลง จาก SET	-	-	-	✓	วันที่ 17/05/2021 ขึ้นเครื่องหมาย C เหตุผล: ส่วนของผู้ถือหุ้น < 50% ของทุนชำระแล้ว สำหรับงบการเงิน ไตรมาสที่ 1 สิ้นสุดวันที่ 31 มีนาคม 2564	-	-
EFORL	17/11/2021	จนกว่าจะ ได้รับการ เปลี่ยนแปลง จาก SET	-	-	-	✓	วันที่ 17/11/2021 ขึ้น เครื่องหมาย C เหตุผล: ส่วนของผู้ถือหุ้น < 50% ของทุนชำระแล้ว สำหรับงบการเงิน ไตรมาสที่ 3 สิ้นสุดวันที่ 30 กันยายน 2564	-	-
JCKH	03/03/2022	จนกว่าจะ ได้รับการ เปลี่ยนแปลง จาก SET	-	-	-	✓	วันที่ 03/03/2022 ขึ้นเครื่องหมาย C เหตุผล: ส่วนของผู้ถือหุ้น < 50% ของทุนชำระแล้ว สำหรับงบการเงิน ประจำปี สิ้นสุดวันที่ 31 ธันวาคม 2564	-	-
JCKH-W1	03/03/2022	จนกว่าจะ ได้รับการ เปลี่ยนแปลง จาก SET	-	-	-	✓			
ACAP	17/05/2022	จนกว่าจะ ได้รับการ เปลี่ยนแปลง จาก SET	-	-	-	✓	วันที่ 17/05/2022 ขึ้นเครื่องหมาย C เหตุผล: ส่วนของผู้ถือหุ้น < 50% ของทุนชำระแล้ว สำหรับงบการเงิน ไตรมาสที่ 1 สิ้นสุดวันที่ 31 มีนาคม 2565 เหตุที่แก้ไขแล้ว : - ศาลยกคำร้องขอฟื้นฟูกิจการ หรือมีการถอนคำร้องขอฟื้นฟู กิจการ หมายเหตุ : จนถึงปัจจุบัน งบการเงิน ไตรมาส 2 สิ้นสุดวันที่ 30 มิถุนายน 2565 ของบริษัทยังคงมีส่วนของผู้ ถือหุ้น < 50% ของทุนชำระแล้ว	-	-
EMC	18/05/2022	จนกว่าจะ ได้รับการ เปลี่ยนแปลง จาก SET	-	-	-	✓	วันที่ 18/05/2022 ขึ้นเครื่องหมาย C เหตุผล: ส่วนของผู้ถือหุ้น < 50% ของทุนชำระแล้ว สำหรับงบการเงิน ไตรมาสที่ 1 สิ้นสุดวันที่ 31 มีนาคม 2565	-	-
KC	19/05/2022	จนกว่าจะ ได้รับการ เปลี่ยนแปลง จาก SET	-	-	-	✓	วันที่ 19/05/2022 ขึ้นเครื่องหมาย C เหตุผล: ส่วนของผู้ถือหุ้น < 50% ของทุนชำระแล้ว สำหรับงบการเงิน ไตรมาสที่ 1 สิ้นสุดวันที่ 31 มีนาคม 2565	-	-
SMK	25/05/2022	จนกว่าจะ ได้รับการ เปลี่ยนแปลง จาก SET	-	-	-	✓	วันที่ 20/05/2022 ขึ้นเครื่องหมาย C เหตุผล: ศาลรับคำร้องขอฟื้นฟู กิจการ วันที่ 25/05/2022 เพิ่มเหตุขึ้น เครื่องหมาย C เหตุผล: ส่วนของผู้ถือหุ้น < 50% ของทุนชำระแล้ว สำหรับงบการเงิน ไตรมาสที่ 1 สิ้นสุดวันที่ 31 มีนาคม 2565	-	-
W	16/11/2022	จนกว่าจะ ได้รับการ เปลี่ยนแปลง จาก SET	-	-	-	✓	วันที่ 16/11/2022 ขึ้น เครื่องหมาย C เหตุผล: ส่วนของผู้ถือหุ้น < 50% ของทุนชำระแล้ว สำหรับงบการเงิน ไตรมาสที่ 3 สิ้นสุดวันที่ 30 กันยายน 2565	-	-
TRUEE	22/02/2023	จนกว่าจะ ได้รับการ เปลี่ยนแปลง จาก SET	-	-	-	✓	วันที่ 22/02/2023 ขึ้น เครื่องหมาย C เหตุผล: ส่วนของผู้ถือหุ้น < 50% ของทุนชำระแล้ว สำหรับงบการเงิน ประจำปี สิ้นสุดวันที่ 31 ธันวาคม 2565	-	-
SDC	27/02/2023	จนกว่าจะ ได้รับการ เปลี่ยนแปลง จาก SET	-	-	-	✓	วันที่ 27/02/2023 ขึ้น เครื่องหมาย C เหตุผล: ส่วนของผู้ถือหุ้น < 50% ของทุนชำระแล้ว สำหรับงบการเงิน ประจำปี สิ้นสุดวันที่ 31 ธันวาคม 2565	-	-

Sharecode	Effdate	Enddate	หลักทรัพย์ที่เข้าขาย มาตรการกำกับการซื้อขาย			หลักทรัพย์ภายใต้เครื่องหมาย C		หลักทรัพย์ภายใต้เครื่องหมาย NC (Non Compliance)	
			Turnover list	Level (**)	หมายเหตุ	Caution : "C"	สาเหตุ	"NC"	สาเหตุ
JAS	12/05/2023	จนกว่าจะได้รับการเปลี่ยนแปลงจาก SET	-	-	-	✓	วันที่ 12/05/2023 ขึ้นเครื่องหมาย C เหตุผล: ส่วนของผู้ถือหุ้น < 50% ของทุนชำระแล้ว สำหรับงบการเงินไตรมาสที่ 1 สิ้นสุดวันที่ 31 มีนาคม 2566	-	-
KKC	17/05/2023	จนกว่าจะได้รับการเปลี่ยนแปลงจาก SET	-	-	-	✓	วันที่ 17/05/2023 ขึ้นเครื่องหมาย C เหตุผล: ส่วนของผู้ถือหุ้น < 50% ของทุนชำระแล้ว สำหรับงบการเงินไตรมาสที่ 1 สิ้นสุดวันที่ 31 มีนาคม 2566	-	-
STARK	19/05/2023	จนกว่าจะได้รับการเปลี่ยนแปลงจาก SET	-	-	-	✓	วันที่ 19/05/2023 ขึ้นเครื่องหมาย C เหตุผล: สำนักงาน ก.ล.ด. แจ้งให้บริษัทจัดให้มี Special Audit	-	-
	01/06/2023	30/06/2023	-	-	-	-	-	✓	วันที่ 01/06/2023 ขึ้นเครื่องหมาย NC เหตุผล: ถูกสั่งห้ามซื้อขายโดยขึ้นเครื่องหมาย SP (Suspension) มาตั้งแต่วันที่ 1 มีนาคม 2566 เนื่องจากไม่นำส่งงบการเงินประจำปี 2565
KWI	31/05/2023	20/06/2023	✓	1	-	-	-	-	-
NC	02/06/2023	22/06/2023	✓	2	-	-	-	-	-
BVG	06/06/2023	23/06/2023	✓	1	-	-	-	-	-
MPIC	06/06/2023	23/06/2023	✓	1	-	-	-	-	-
OTO	06/06/2023	23/06/2023	✓	1	-	-	-	-	-
OTO-W1	06/06/2023	23/06/2023	✓	1	-	-	-	-	-
MTW	12/06/2023	30/06/2023	✓	1	-	-	-	-	-
TSF	12/06/2023	20/06/2023	-	-	-	-	-	✓	วันที่ 12/06/2023 ขึ้นเครื่องหมาย NC เหตุผล: ตลาดหลักทรัพย์ฯ เปิดให้มีการซื้อหรือขายหลักทรัพย์ของ TSF เป็นระยะเวลา 7 วันทำการ โดยผู้ลงทุนต้องซื้อด้วยบัญชี Cash Balance และจะดำเนินการเพิกถอนหลักทรัพย์ของ TSF จากการเป็นหลักทรัพย์จดทะเบียน มีผลตั้งแต่วันที่ 21 มิถุนายน 2566 เป็นต้นไป

หมายเหตุ:

- ที่มา: ตลาดหลักทรัพย์ (www.set.or.th) และ สมาคมบริษัทหลักทรัพย์ (www.asco.or.th)
 - หุ่นยนต์วางคำสั่งซื้อล่วงหน้าในกระดานต่างประเทศและโบสถ์สิทธิในผลประโยชน์ที่เกิดจากหลักทรัพย์อ้างอิงของไทย (NVDR)
 - หลักทรัพย์ที่มีเครื่องหมาย " ; " เป็น โบสถ์สิทธิในผลประโยชน์ที่เกิดจากหลักทรัพย์อ้างอิงไทย (Non-Voting Depository Receipt : NVDR)
1. หลักทรัพย์ที่เข้าขายมาตรการกำกับการซื้อขาย (Turnover list)
Level (*) ได้แก่
 - Level 1 หมายถึง ให้ซื้อด้วยการวางเงินสด 100% ก่อนซื้อ (บัญชี cash balance) และ ห้ามนำหลักทรัพย์ที่กำหนดมาคำนวณเป็นวงเงินซื้อขาย
 - Level 2 หมายถึง ให้ซื้อด้วยการวางเงินสด 100% ก่อนซื้อ และ ห้ามนำหลักทรัพย์ที่กำหนดมาคำนวณเป็นวงเงินซื้อขาย และ ห้าม Net Settlement
 - Level 3 หมายถึง ห้ามซื้อขายชั่วคราว 1 วันทำการ (ตามวาระแรก); เมื่อนำมาต่อให้ซื้อขาย ให้ซื้อด้วยการวางเงินสด 100% ก่อนซื้อ และ ห้ามนำหลักทรัพย์ที่กำหนดมาคำนวณเป็นวงเงินซื้อขาย และ ห้าม Net Settlement
 2. หลักทรัพย์ภายใต้เครื่องหมาย Caution : "C"
หลักทรัพย์ที่ถูกขึ้นเครื่องหมาย C จะต้องซื้อด้วยบัญชี Cash Balance (คือ สมาชิกต้องดำเนินการให้ลูกค้าวางเงินสดไว้ล่วงหน้ากับสมาชิกเป็นจำนวนก่อนซื้อหลักทรัพย์นั้น) ตั้งแต่วันที่ขึ้นเครื่องหมายเป็นต้นไป

ข้อสงวนสิทธิ์:

ข้อมูลในรายงานนี้เป็นข้อมูลที่มีการเปิดเผยต่อสาธารณชน ซึ่งนักลงทุนสามารถเข้าถึงได้โดยทั่วไป และเป็นข้อมูลที่ถือว่าน่าเชื่อถือได้ แต่ทั้งนี้ บริษัทหลักทรัพย์ อินโವেসท์ เอกซ์ จำกัด (“บริษัท”) มิได้ยืนยันหรือรับรองถึงความถูกต้อง หรือสมบูรณ์ของข้อมูลดังกล่าวแต่อย่างใด ความคิดเห็นที่ปรากฏอยู่ในรายงานนี้เป็นเพียงการนำเสนอในมุมมองของบริษัท และเป็นความคิดเห็น ณ วันที่ที่ปรากฏในรายงานเท่านั้น ซึ่งอาจเปลี่ยนแปลงได้ภายหลังวันดังกล่าว โดยบริษัทไม่จำเป็นต้องแจ้งให้สาธารณชน หรือนักลงทุนทราบ รายงานนี้จัดทำขึ้นเพื่อเผยแพร่ข้อมูลให้แก่ นักลงทุนเท่านั้น บริษัทไม่รับผิดชอบต่อการนำข้อมูลหรือความคิดเห็นใดๆ ไปใช้ในทุกรูปแบบ ดังนั้นนักลงทุนจึงควรใช้ดุลพินิจในการพิจารณาตัดสินใจก่อนการลงทุน นอกจากนี้ บริษัท และ/หรือ บริษัทในเครือของบริษัทอาจมีส่วนเกี่ยวข้องหรือผลประโยชน์ใดๆ กับบริษัทใดๆ ที่ถูกกล่าวถึงในรายงานนี้ก็ได้

บริษัทหลักทรัพย์ อินโವေးท์ เอกซ์ จำกัด (“INVX”) เป็นบริษัทย่อยที่บริษัท เอสซีบี เอกซ์ จำกัด (มหาชน) (“เอสซีบี เอกซ์”) เป็นผู้ถือหุ้นรายใหญ่แต่เพียงผู้เดียว และธนาคารไทยพาณิชย์ จำกัด (มหาชน) (“ธนาคาร”) เป็นบริษัทย่อยที่เอสซีบี เอกซ์ เป็นผู้ถือหุ้นรายใหญ่ ข้อมูลใด ๆ ที่เกี่ยวข้องกับธนาคารฯ มีวัตถุประสงค์เพื่อใช้ในการเปรียบเทียบเท่านั้น

เอกสารฉบับนี้จัดทำโดย บริษัทหลักทรัพย์ อินโವေးท์ เอกซ์ จำกัด (INVX) ซึ่งมีบริษัท เอสซีบี เอกซ์ จำกัด (มหาชน) (“เอสซีบี เอกซ์”) เป็นผู้ถือหุ้นรายใหญ่ โดยธนาคารไทยพาณิชย์ จำกัด (มหาชน) (“ธนาคาร”) ซึ่งเป็นบริษัทย่อยที่เอสซีบี เอกซ์ เป็นผู้ถือหุ้นรายใหญ่ เป็นที่ปรึกษาทางการเงินสำหรับธุรกรรมใด ๆ ของบริษัท เอสซีบี เคมีคอลส์ จำกัด (มหาชน) ความเห็น ชั่ว บกวิจย บกวิเคราะห์ ราคา ข้อความ การคาดการณ์ การประเมิน และ/หรือ ข้อมูลอื่นที่ระบุในเอกสารฉบับนี้ (“ข้อมูล”) มีวัตถุประสงค์เพื่อใช้เป็นข้อมูลทั่วไปเท่านั้น และไม่อาจตีความได้ว่าเป็นการให้คำแนะนำแก่บุคคลใดๆ หรือเป็นการเสนอซื้อ หรือเสนอขาย หรือชักชวนให้เสนอซื้อหรือเสนอขายหลักทรัพย์ โดย INVX และ/หรือกรรมการ พนักงาน และลูกจ้างของ INVX ย่อมไม่ต้องรับผิดชอบต่อความเสียหายใดๆ ทั้งความเสียหายทางตรง ความเสียหายทางอ้อม ความเสียหายจากการผิดสัญญา หรือความเสียหายอันสืบเนื่อง อันเป็นผลมาจากการใช้หรือการซื้อหรือการถือครองข้อมูล ทั้งนี้ รวมถึงแต่ไม่จำกัดเพียงการสูญเสียผลกำไร นักลงทุนพึงใช้ข้อมูลในเอกสารฉบับนี้ประกอบข้อมูลและความเห็นอื่นๆ รวมถึงพิจารณาความเสี่ยงของตนเองในการตัดสินใจลงทุน ข้อมูลในเอกสารฉบับนี้จัดทำขึ้นจากแหล่งข้อมูลที่ INVX เห็นว่าน่าเชื่อถือ โดย INVX ไม่รับรองถึงความถูกต้อง สมบูรณ์ และ/หรือ ครบถ้วนของข้อมูลดังกล่าว

เอกสารฉบับนี้จัดทำโดย บริษัทหลักทรัพย์ อินโವေးท์ เอกซ์ จำกัด (INVX) ซึ่งมี บริษัท เอสซีบี เอกซ์ จำกัด (มหาชน) (“เอสซีบี เอกซ์”) เป็นผู้ถือหุ้นรายใหญ่ โดยธนาคารไทยพาณิชย์ จำกัด (มหาชน) (“ธนาคาร”) ซึ่งเป็นบริษัทย่อยที่เอสซีบี เอกซ์ เป็นผู้ถือหุ้นรายใหญ่ เป็นที่ปรึกษาทางการเงินสำหรับการเงินสำหรับธุรกรรมใด ๆ ของ บริษัท บีซี ทีเค คอร์ปอเรชั่น (มหาชน) (“BRC”) ซึ่งเป็นบริษัทย่อยของบริษัท เบอร์ลี ยูคเกอร์ จำกัด (มหาชน) ความเห็น ชั่ว บกวิจย บกวิเคราะห์ ราคา ข้อความ การคาดการณ์ การประเมิน และ/หรือ ข้อมูลอื่นที่ระบุในเอกสารฉบับนี้ (“ข้อมูล”) มีวัตถุประสงค์เพื่อใช้เป็นข้อมูลทั่วไปเท่านั้น และไม่อาจตีความได้ว่าเป็นการให้คำแนะนำแก่บุคคลใดๆ หรือเป็นการเสนอซื้อ หรือเสนอขาย หรือชักชวนให้เสนอซื้อหรือเสนอขายหลักทรัพย์ โดย INVX และ/หรือกรรมการ พนักงาน และลูกจ้างของ INVX ย่อมไม่ต้องรับผิดชอบต่อความเสียหายใดๆ ทั้งความเสียหายทางตรง ความเสียหายทางอ้อม ความเสียหายจากการผิดสัญญา หรือความเสียหายอันสืบเนื่อง อันเป็นผลมาจากการใช้หรือการซื้อหรือการถือครองข้อมูล ทั้งนี้ รวมถึงแต่ไม่จำกัดเพียงการสูญเสียผลกำไร นักลงทุนพึงใช้ข้อมูลในเอกสารฉบับนี้ประกอบข้อมูลและความเห็นอื่นๆ รวมถึงพิจารณาความเสี่ยงของตนเองในการตัดสินใจลงทุน ข้อมูลในเอกสารฉบับนี้จัดทำขึ้นจากแหล่งข้อมูลที่ INVX เห็นว่าน่าเชื่อถือ โดย INVX ไม่รับรองถึงความถูกต้อง สมบูรณ์ และ/หรือ ครบถ้วนของข้อมูลดังกล่าว

การซื้อขายฟิวเจอร์สและออปชั่น (Futures and Options) มีความเสี่ยงสูงที่อาจก่อให้เกิดผลขาดทุนอย่างมีนัยสำคัญ จึงไม่เหมาะสำหรับบุคคลทุกคน ทั้งนี้ ก่อนการตัดสินใจซื้อขายฟิวเจอร์สและออปชั่น ท่านควรพิจารณาถึงฐานะทางการเงิน วัตถุประสงค์ในการลงทุน ประสบการณ์ในการลงทุนของท่าน ตลอดจนความเสี่ยงที่ท่านสามารถยอมรับได้อย่างรอบคอบ เนื่องจากมีความเป็นไปได้ที่ท่านอาจสูญเสียเงินลงทุนมากกว่าเงินลงทุนเริ่มแรก ท่านควรพิจารณาถึงความเสี่ยงทั้งหมดที่อาจเกิดขึ้นจากการซื้อขายฟิวเจอร์สและออปชั่น และท่านควรตัดสินใจลงทุนด้วยตนเอง และ/หรือ ในกรณีที่มีข้อสงสัย ท่านควรขอคำแนะนำจากที่ปรึกษาทางการเงิน

เอกสารฉบับนี้จัดส่งให้กับเฉพาะบุคคลที่กำหนด (intended recipient) เท่านั้น และห้ามมิให้ผู้ใดนำข้อมูลในเอกสารฉบับนี้ไปทำซ้ำ ส่งต่อ เผยแพร่ ขาย จำหน่าย ถักคอก นำออกแสดง หรือนำไปแสวงหาประโยชน์ในเชิงพาณิชย์ ไม่ว่าด้วยวิธีการใด ๆ โดยไม่ได้รับอนุญาตเป็นลายลักษณ์อักษรจาก INVX เป็นการล่วงหน้า

©สงวนลิขสิทธิ์ 2565 บริษัทหลักทรัพย์ อินโವေးท์ เอกซ์ จำกัด

CG Rating 2022 Companies with CG Rating

Companies with Excellent CG Scoring

AAV, ADVANC, AF, AH, AIRA, AJ, AKP, AKR, ALLA, ALT, AMA, AMARIN, AMATA, AMATAV, ANAN, AOT, AP, APURE, ARIP, ASP, ASW, AUCT, AWC, AYUD, BAFS, BAM;BANPU, BAY, BBIK, BBL, BCP, BCPG, BDMS, BEM, BEYOND, BGC, BGRIM, BIZ, BKI, BOL, BPP, BRR, BTS, BTW, BWG, CENTEL, CFRESH, CGH, CHEWA, CHO, CIMBT, CK, CKP, CM, CNT, COLOR, COM7, COMAN, COTTO, CPALL, CPF, CPI, CPN, CRC, CSS, DDD, DELTA, DEMCO, DOHOME, DRT, DTAC, DUSIT, EA, EASTW, ECF, ECL, EE, EGCO, EPG, ETC, ETE, FN, FNS, FPI, FPT, FSMART, FVC, GC, GEL, GFPT, GGC, GLAND, GLOBAL, GPI, GPSC, GRAMMY, GULF, GUNKUL, HANA, HARN, HENG, HMPRO, ICC, ICHI, III, ILINK, ILM, IND, INTUCH, IP, IRC, IRPC, ITEL, IVL, JTS, JWD, K, KBANK, KCE, KEX, KGI, KKP, KSL, KTB, KTC, LALIN, LANNA, LHFG, LIT, LOXLEY, LPN, LRH, LST, MACO, MAJOR, MAKRO, MALEE, MBK, MC, MCOT, METCO, MFEC, MINT, MONO, MOONG, MSC, MST, MTC, MVP, NCL, NEP, NER, NKI, NOBLE, NSI, NVD, NYT, OISHI, ORI, OSP, OTO, PAP, PCSGH, PDG, PDJ, PG, PHOL, PLANB, PLANET, PLAT, PORT, PPS, PR9, PREB, PRG, PRM, PSH, PSL, PTG, PTT, PTTEP, PTTGC, PYLON, Q-CON, QH, QTC, RATCH, RBF, RS, S, S&J, SAAM, SABINA, SAMART, SAMTEL, SAT, SC, SCB, SCC, SCCC, SCG, SCGP, SCM, SCN, SDC, SEAFCO, SEAOL, SE-ED, SELIC, SENA, SENX, SGF, SHR, SICT, SIRI, SIS, SITHAI, SMP, SNC, SONIC, SORKON, SPALI, SPI, SPRC, SPVI, SSC, SSSC, SST, STA, STEC;STGT, STI, SUN, SUSCO, SUTHA, SVI, SYMC, SYNTEC, TACC, TASCO;TCAP, TEAMG;TFMAMA, THANA, THANI, THCOM, THG*;THIP, THRE, THREL, TIPCO, TISCO, TK, TKN, TKS, TKT, TMILL, TMT, TNDD, TNITY, TOA, TOP, TPBI, TQM, TRC, TRUE*;TSC, TSR, TSTE, TSTH, TTA, TTB, TTCL, TTW, TU, TVDH, TVI, TVO, TWPC, U, UAC, UBIS, UPOIC, UV, VCOM, VGI, VIH, WACOAL, WAVE, WHA, WHAUP, WICE, WINNER, XPG, ZEN

Companies with Very Good CG Scoring

2S, 7UP, ABICO, ABM, ACE, ACG, ADB, ADD, AEONTS, AGE, AHC, AIE, AIT, ALUCON, AMANAH, AMR, APCO, APCS, AQUA, ARIN, ARROW, AS, ASAP, ASEFA, ASIA, ASIAN, ASIMAR, ASK, ASN, ATP30, B, BA, BC, BCH, BE8, BEC, SCAP, BH, BIG, BJC, BJCHI, BLA, BR, BRI, BROOK, BSM, BYD, CBG, CEN, CHARAN, CHAYO, CHG, CHOTI, CHOW, CI, CIG, CITY, CIVIL, CMC, CPL, CPW, CRANE, CRD, CSC, CSP, CV, CWT, DCC, DHOUSE, DITTO, DMT, DOD, DPAINT, DV8, EASON, EFORL, ERW, ESSO, ESTAR, FE, FLOYD, FORTH, FSS, FTE, GBX, GCAP, GENCO, GJS, GTB, GYT, HEALTH, HPT, HTC, HUMAN, HYDRO, ICN, IFS, IIG, IMH, INET, INGRS, INSET, INSURE, IRPC, IT, ITD, J, JAS, JCK, JCKH, JMT, JR, KBS, KCAR, KIAT, KISS, KK, KOOL, KTIS, KUMWEL, KUN, KWC, KWM, L&E, LDC, LEO, LH, LHK, M, MATCH, MBAX, MEGA, META, MFC, MGT, MICRO, MILL, MITSIB, MK, MODERN*, MTI, NBC, NCAP, NCH, NDR, NETBAY, NEX, NINE, NATION, NNCL, NOVA, NPK, NRF, NTV, NUSA, NWR, OCC, OGC, ONEE, PACO, PATO, PB, PICO, PIMO, PIN, PJW, PL, PLE, PM, PMTA, PPP, PPPM, PRAPAT, PRECHA, PRIME, PRIN, PRINC, PROEN, PROS, PROUD, PSG, PSTC, PT, PTC, QLT, RCL, RICHY, RJH, ROJNA, RPC, RT, RWI, S11, SA, SABUY, SAK, SALEE, SAMCO, SANKO, SAPPE, SAWAD, SCI, SCP, SE, SECURE, SFLEX, SFP, SFT, SGP, SIAM, SINGER, SKE, SKN, SKR, SKY, SLP, SMART, SMD, SMIT, SMT, SNNP, SNP, SO, SPA, SPC, SPCG, SR, SRICHA, SSF, SSP, STANLY, STC, STPI, SUC, SVOA, SVT, SWC, SYNEX, TAE, TAKUNI, TCC, TCMC, TFG, TFI, TFM, TGH, TIDLOR, TIGER, TIPH, TITLE, TM, TMC, TMD, TMI, TNL, TNP, TNR, TOG, TPA, TPAC, TPCS, TPIPL, TPIPP, TPLAS, TPS, TQR, TRITN, TRT, TRU, TRV, TSE, TVT, TWP, UBE, UEC, UKEM, UMI, UOBKH, UP, UPF, UTP, VIBHA, VL, VPO, VRANDA, WGE, WIJK, WIN, WINMED, WORK, WP, XO, YUASA, ZIGA

Companies with Good CG Scoring

A, A5, AI, ALL, ALPHAX, AMC, APP, AQ, AU, B52, BEAUTY, BGT, BLAND, BM, BROCK, BSBM, BTNC, CAZ, CCP, CGD, CMAN, CMO, CMR;CPANEL, CPT, CSR, CTW, D, DCON, EKH, EMC, EP, EVER, F&D, FMT, GIFT, GLOCON, GLORY, GREEN, GSC, HL, HTECH, IHL, INOX, JAK, JMART, JSP;JUBILE, KASET, KCM, KWI, KYE, LEE, LPH, MATI, M-CHAI, MCS, MDX, MENA, MJD, MORE, MPIC, MUD, NC, NEWS, NFC, NSL, NV, PAF, PEACE, PF, PK, PPM, PRAKIT, PTL, RAM, ROCK, RP, RPH, RSP, SIMAT, SISB, SK, SOLAR, SPACK, SPG, SQ, STARK, STECH, SUPER, SVH, PTECH, TC;TCCC, TCJ, TEAM, THE, THMUI, TKC;TNH, TNPC, TOPP, TPCH, TPOLY, TRUBB, TTI, TYCN, UMS, UNIQ;UPA, UREKA, VARO, W, WFX, WPH, YGG

Corporate Governance Report

The material contained in this publication is for general information only and is not intended as advice on any of the matters discussed herein. Readers and others should perform their own independent analysis as to the accuracy or completeness or legality of such information. The Thai Institute of Directors, its officers, the authors and editor make no representation or warranty as to the accuracy, completeness or legality of any of the information contained herein. By accepting this document, each recipient agrees that the Thai Institute of Directors Association, its officers, the authors and editor shall not have any liability for any information contained in, or for any omission from, this publication.

The survey result is as of the date appearing in the Corporate Governance Report of Thai Listed Companies. As a result, the survey result may be changed after that date. InnovestX Securities Company Limited does not conform nor certify the accuracy of such survey result.

To recognize well performers, the list of companies attaining "Good", "Very Good" and "Excellent" levels of recognition (Not including listed companies qualified in the "no announcement of the results" clause from 1 January 2021 to 27 October 2022) is publicized.

* บริษัทหรือกรรมการหรือผู้บริหารของบริษัทที่มีส่วนดำเนินการกำกับดูแลกิจการ เช่น การกระทำผิดเกี่ยวกับหลักทรัพย์ การทุจริต คอร์รัปชัน เป็นต้น ซึ่งการให้ข้อมูล CGR ควรระมัดระวังข้อมูลที่เกี่ยวข้องประกอบด้วย

Anti-corruption Progress Indicator

Certified (ได้สมรรถนะ)

2S, 7UP, ADVANC, AF, AI, AIE, AIRA, AJ, AKP, AMA, AMANAH, AMATA, AMATAV, AP, APCS, AS, ASIAN, ASK, ASP, AWC, AYUD, B, BAFS, BAM, BANPU, BAY, BBL, BCH, BCP, BCPG, BE8, BEC, BEYOND, BGC, BGRIM, BKI, BLA, BPP, BROOK, BRR, BSBM, BTS, BWG, CEN, CENTEL, CFRESH, CGH, CHEWA, CHOTI, CHOW, CIG, CIMBT, CM, CMC, COM7, COTTO, CPALL, CPF, CPI, CPL, CPN, CRC, CSC, DCC, DELTA, DEMCO, DIMET, DRT, DUSIT, EA, EASTW, ECF, ECL, EGCO, EP, EPG, ERW, ESTAR, ETC, ETE, FNS, FPI, FPT, FSMART, FSS, FTE, GBX, GC, GCAP, GEL, GFPT, GGC, GJS, GPI, GPSC, GSTEEL, GULF, GUNKUL, HANA, HARN, HEALTH, HENG, HMPRO, HTC, ICC, ICHI, IFS, III, ILINK, ILM, INET, INOX, INSURE, INTUCH, IRC, IRPC, ITEL, IVL, JKN, JR, K, KASET, KBANK, KBS, KCAR, KCE, KGI, KKP, KSL, KTB, KTC, KWI, L&E, LANNA, LHFG, LHK, LPN, LRH, M, MAJOR, MAKRO, MALEE, MATCH, MBAX, MBK, MC, MCOT, META, MFC, MFEC, MILL, MINT, MONO, MOONG, MSC, MST, MTC, MTI, NCAP, NEP, NKI, NOBLE, NOK, NRF, NWR, OCC, OGC, ORI, PAP, PATO, PB, PCSGH, PDG, PDJ, PG, PHOL, PIMO, PK, PL, PLANB, PLANET, PLAT, PM, PPP, PPPM, PPS, PR9, PREB, PRG, PRINC, PRM, PROS, PSH, PSL, PSTC, PTC, PTECH, PTG, PTT, PTTEP, PTTGC, PYLON, Q-CON, QH, QLT, QTC, RABBIT, RATCH, RML, RS, RWI, S&J, SAAM, SABINA, SAK, SANG, SAT, SC, SCB, SCC, SCCC, SCG, SCGP, SCM, SCN, SEAOL, SE-ED, SELIC, SENA, SGP, SINGER, SIRI, SITHAI, SKR, SMIT, SMK, SMPC, SNC, SNP, SORKON, SPACK, SPALI, SPC, SPI, SPRC, SRICHA, SSF, SSP, SSSC, SST, STA, STGT, STOWER, SUSCO, SVI, SYMC, SYNTEC, TAE, TAKUNI, TASCO, TCAP, TCMC, TFG, TFI, TFMAMA, TGH, THANI, THCOM, THIP, THRE, THREL, TIDLOR, TIPCO, TISCO, TKS, TKT, TML, TMILL, TMT, TNITY, TNL, TNP, TNR, TOG, TPA, TPAC, TPCS, TPIPL, TPIPP, TPLAS, TPS, TRT, TRU, TRUE, TSC, TSI, TSTE, TSTH, TTA, TTB, TTCL, TU, TURTLE, TVDH, TVI, TVO, TWPC, UBE, UBIS, UEC, UKEM, UOBKH, UPF, UV, VCOM, VGI, VIH, WACOAL, WHA, WHAUP, WICE, WIJK, XO, YUASA, ZEN, ZIGA

Declared (ประกาศเจตจำนง)

AAI, AH, ASW, BBGI, CBG, CI, CPW, CV, DMT, DOHOME, EKH, EVER, FLOYD, GLOBAL, GREEN, ICN, ITC, J, JAS, JMART, JMT, JTS, LEO, LH, MEGA, MENA, MODERN, NER, OR, OSP, OTO, PRIME, PRTR, RBF, RT, SA, SANKO, SFLEX, SIS, SUPER, SVOA, SVT, TEGH, TGE, TIPH, TKN, TMI, TPLAS, VARO, W, WIN, WPH

N/A

24CS, 3K-BAT, A, A5, AAV, ABM, ACAP, ACC, ACE, ACG, ADB, ADD, AEONTS, AFC, AGE, AHC, AIT, AJA, AKR, AKS, ALL, ALLA, ALPHAX, ALT, ALUCON, AMARC, AMARIN, AMC, AMR, ANAN, AOT, APCO, APEX, APP, APURE, AQUA, ARIN, ARIP, ARROW, ASAP, ASEFA, ASIA, ASIMAR, ASN, ATP30, AU, AUCT, AURA, B52, BA, BBIK, BC, BCT, BDMS, BEAUTY, BEM, BGT, BH, BIG, BIOTEC, BIS, BIZ, BJC, BJCHI, BKD, BLAND, BLESS, BLISS, BM, BOL, BR, BRI, BROCK, BSM, BTG, BTNC, BTW, BUI, BVG, BYD, CAZ, CCET, CCP, CEYE, CGD, CH, CHARAN, CHASE, CHAYO, CHG, CHIC, CHO, CITY, CIVIL, CK, CKP, CMAN, CMO, CMR, CNT, COLOR, COMAN, CPANEL, CPH, CPR, CPT, CRANE, CRD, CSP, CSR, CSS, CTW, CWT, D, DCON, DDD, DEXON, DHOUSE, DITTO, DOD, DPAINT, DTCENT, DTCI, DV8, EASON, EE, EFORL, EMC, ESSO, F&D, FANCY, FE, FMT, FN, FORTH, FTI, FVC, GABLE, GENCO, GIFT, GL, GLAND, GLOCON, GLORY, GRAMMY, GRAND, GSC, GTB, GTV, GYT, HFT, HL, HPT, HTECH, HUMAN, HYDRO, IFEC, IHL, IIG, IMH, IND, INGRS, INSET, IP, IRCP, IT, ITD, ITNS, ITTHI, JAK, JCK, JCKH, JCT, JDF, JSP, JUBILE, KAMART, KC, KCC, KCM, KDH, KEX, KGEN, KIAT, KISS, KJL, KK, KKC, KLINI, KOOL, KTIS, KTMS, KUMWEL, KUN, KWC, KWM, KYE, LALIN, LDC, LEE, LIT, LOXLEY, LPH, LST, MACO, MANRIN, MASTER, MATI, MAX, M-CHAI, MCS, MDX, MEB, METCO, MGC, MGT, MICRO, MIDA, MITSIB, MJD, MK, ML, MORE, MOSHI, MPIC, MTW, MUD, MVP, NATION, NC, NCH, NCL, NDR, NETBAY, NEW, NEWS, NFC, NNCL, NOVA, NPK, NSL, NTSC, NTV, NUSA, NV, NVD, NYT, OHTL, OISHI, ONEE, PACE, PACO, PAF, PCC, PEACE, PERM, PF, PICO, PIN, PJW, PLE, PLT, PLUS, PMTA, POLAR, POLY, POMPUI, PORT, POST, PPM, PQS, PRAKIT, PRAPAT, PRECHA, PRI, PRIN, PRO, PROEN, PROUD, PSG, PTC, PTL, RAM, RCL, READY, RICHY, RJH, ROCK, ROH, ROJNA, RP, RPC, RPH, RSP, S, S11, SABUY, SAF, SAFARI, SALEE, SAM, SAMART, SAMCO, SAMTEL, SAUCE, SAWAD, SAWANG, SBNEXT, SCAP, SCI, SCP, SDC, SE, SEAFCO, SECURE, SENX, SFP, SFT, SG, SGF, SHANG, SHR, SIAM, SICT, SIMAT, SISB, SJWD, SK, SKE, SKN, SKY, SLM, SLP, SM, SMART, SMD, SMT, SNNP, SO, SOLAR, SONIC, SPA, SPCG, SPG, SPVI, SQ, SR, SSC, SSS, STANLY, STARK, STC, STEC, STECH, STHAI, STI, STP, STPI, SUC, SUN, SUTHA, SVR, SWC, SYNEX, TACC, TAPAC, TC, TCC, TCCC, TCJ, TCOAT, TEAM, TEAMG, TEKA, TFM, TGPRO, TH, THAI, THANA, THE, THG, THL, THMUI, TIGER, TITLE, TK, TKC, TLI, TM, TMC, TMW, TNDD, TNH, TNPC, TOA, TPAC, TPBI, TPIPL, TPIPP, TPOLY, TPLAS, TQM, TQR, TR, TRC, TRITN, TRUBB, TRV, TSE, TSF, TTI, TTT, TTW, TVT, TWP, TWZ, TYCN, UAC, UBA, UMI, UMS, UNIQ, UP, UPOIC, UREKA, UTP, UVAN, VIBHA, VL, VNG, VPO, VRANDA, WARRIX, WAVE, WFX, WGE, WINMED, WINNER, WORK, WORLD, WP, XPG, YGG, YONG

Explanations

Companies participating in Thailand's Private Sector Collective Action Coalition Against Corruption programme (Thai CAC) under Thai Institute of Directors (as of April 17, 2023) are categorised into: companies that have declared their intention to join CAC, and companies certified by CAC.